



# PREFEITURA MUNICIPAL DE TABOÇAS DO BREJO VELHO

*Administração:*

***Humberto Pereira da Silva***

***ORÇAMENTO 2018***

Responsabilidade técnica:

**Acima Contabilidade Pública**



ESTADO DA BAHIA  
PREFEITURA MUNICIPAL DE TABOCAS DO BREJO  
CNPJ (MF) 13.655.659/0001-28

Praça Municipal, nº 86 – Centro - Tabocas do Brejo Velho - Bahia  
CEP: 47.760-000 - Fone: (0\*\*77)3657-2148 - Fax: 3657-2160

## LEI Nº 399/2017 DE 27 DE NOVEMBRO 2017

*“Estima a Receita e Fixa a Despesa do Orçamento Anual do Município de Tabocas do Brejo Velho, para o exercício de 2018”.*

**O PREFEITO MUNICIPAL DE TABOCAS DO BREJO VELHO** Estado da Bahia, no uso das suas atribuições legais e competência que lhe confere a Lei Orgânica do Município, faz saber que a Câmara Municipal de Vereadores aprovou e ele sanciona a seguinte Lei:

### TÍTULO I

#### DO CONTEÚDO DA LEI ORÇAMENTÁRIA

**Art. 1º** - Esta Lei estima a receita e fixa a despesa do orçamento-programa do Município de Tabocas do Brejo Velho, para o exercício financeiro de 2018, compreendendo:

- I** - O Orçamento Fiscal referente aos Poderes Legislativo e Executivo, seus Órgãos Entidades e Fundos da administração direta e indireta;
- II** - O Orçamento da Seguridade Social, abrangendo os Órgãos e Fundos a ela vinculados.

### TÍTULO II

#### DOS ORÇAMENTOS, FISCAL E DA SEGURIDADE SOCIAL.

### CAPÍTULO I

#### DA ESTIMATIVA DA RECEITA

**Art. 2º** - A receita total nos Orçamentos Fiscal e da Seguridade Social é estimada no mesmo valor da despesa total em **R\$ 38.911.860,59** (Trinta e Oito milhões, Novecentos e Onze mil, Oitocentos e Sessenta Reais e Cinquenta e Nove Centavos).

**Art. 3º** - A Receita decorrerá da arrecadação de tributos, contribuições e outras receitas correntes e de capital, previstos na legislação vigente, as receitas são estimadas com o seguinte desdobramento e fontes:



ESTADO DA BAHIA  
**PREFEITURA MUNICIPAL DE TABOCAS DO BREJO**  
CNPJ (MF) 13.655.659/0001-28

Praça Municipal, nº 86 – Centro - Tabocas do Brejo Velho - Bahia  
CEP: 47.760-000 - Fone: (0\*\*77)3657-2148 - Fax: 3657-2160

RECEITAS CORRENTES	REC. ORDINÁRIOS	REC. EDUC. 25%	REC. SAÚDE 15%	O. FONTES	TOTAL
Receita Tributária	5.585.301,40	1.185.510,07	709.980,04	-	<b>7.480.791,51</b>
Receita de Contribuições	188.268,21	-	-	-	<b>188.268,21</b>
Receita Patrimonial	210.535,74	-	-	-	<b>210.535,74</b>
Receita de Serviços	1.273,20	-	-	-	<b>1.273,20</b>
Transferências Correntes	13.122.121,41	1.105.223,17	2.545.505,54	14.253.130,65	<b>31.025.980,77</b>
Outras Receitas Correntes	12.189,80	-	-	-	<b>12.189,80</b>
<b>SOMA (1)</b>	<b>19.119.689,76</b>	<b>2.290.733,24</b>	<b>3.255.485,58</b>	<b>14.253.130,65</b>	<b>38.919.039,23</b>
<b>RECEITAS DE CAPITAL</b>					
Alienação de Bens	-	-	-	-	-
Transferências de Capital	-	-	-	3.139.890,08	3.139.890,08
Outras Receitas	-	-	-	-	-
<b>SOMA (2)</b>	<b>0,00</b>	<b>0,00</b>	<b>0,00</b>	<b>3.139.890,08</b>	<b>3.139.890,08</b>
<b>CONTA REDUTORA</b>	(3.147.068,72)	-	-	-	(3.147.068,72)
<b>TOTAL GERAL</b>	<b>15.972.621,04</b>	<b>2.290.733,24</b>	<b>3.255.485,58</b>	<b>17.393.020,73</b>	<b>38.911.860,59</b>

## CAPÍTULO II DA FIXAÇÃO DA DESPESA

**Art. 4º** - A Despesa fixada à conta de recursos previstos neste capítulo, observada a programação anexa a esta Lei, apresenta o seguinte desdobramento:

### I - Por Órgãos:

DISCRIMINAÇÃO	FISCAL	SEGURIDADE	TOTAL
Câmara Municipal	1.430.000,00		1.430.000,00
Gabinete do Prefeito	439.600,00		439.600,00
Procuradoria geral do município	122.050,00		122.050,00
Assessoria Técnica	5.000,00		5.000,00
Coordenadoria de Controle Interno	59.750,00		59.750,00
Ouvidoria Geral do Município	10.000,00		10.000,00
Secretária Municipal de Administração	2.717.400,00		2.717.400,00
Secretária Municipal de Finanças	1.885.179,49		1.885.179,49
Sec. Municipal de Ação Social.		580.171,43	580.171,43
Fundo Municipal de Assistência Social-FMAS		671.075,49	671.075,49
Fundo Municipal da Criança e Adolescente		157.000,00	157.000,00
Sec. Mun. de Infra. Est. Obras e Serv. Público.	7.571.576,09		7.571.576,09
Sec. Mun. de Agricultura e Abastecimento	453.197,60		453.197,60
Sec. Mun. de Integ. Fom. e Des. Sustentável	78.000,00		78.000,00
Secretaria Municipal de Transporte	63.000,00		63.000,00
Secretaria Municipal da Juventude	56.000,00		56.000,00
Secretaria Municipal de Cultura	64.819,33		64.819,33
Fundo Municipal de Cultura-FMC	480.500,00		480.500,00
Sec. Mun. de Meio Ambiente e Turismo	52.820,00		52.820,00
Fundo Municipal do Meio Ambiente-FMMA	213.105,00		213.105,00
Sec. Mun. de Educação Esporte e Lazer	25.100,00		25.100,00
Fundo Municipal de Educação-FME	5.118.984,67		5.118.984,67



**ESTADO DA BAHIA**  
**PREFEITURA MUNICIPAL DE TABOCAS DO BREJO**  
**CNPJ (MF) 13.655.659/0001-28**

**Praça Municipal, nº 86 – Centro - Tabocas do Brejo Velho - Bahia**  
**CEP: 47.760-000 - Fone: (0\*\*77)3657-2148 - Fax: 3657-2160**

Fundo Municipal do FUNDEB	9.092.034,28		9.092.034,28
Secretaria Municipal de Saúde		25.000,00	25.000,00
Fundo Municipal de Saúde		7.540.497,21	7.540.497,21
<b>TOTAL GERAL</b>	<b>29.938.116,46</b>	<b>8.973.744,13</b>	<b>38.911.860,59</b>

## II - Por Funções:

DISCRIMINAÇÃO	FISCAL	SEGURIDADE	TOTAL
Legislativa	1.430.000,00	-	1.430.000,00
Administração	3.681.300,00	-	3.681.300,00
Segurança Pública	2.000,00	-	2.000,00
Assistência Social		1.398.246,92	1.398.246,92
Saúde		7.565.497,21	7.565.497,21
Educação	13.657.118,95	-	13.657.118,95
Cultura	545.319,33	-	545.319,33
Urbanismo	6.141.926,26	-	6.141.926,26
Habitação		10.000,00	10.000,00
Saneamento	1.048.000,00	-	1.048.000,00
Gestão ambiental	265.925,00		265.925,00
Agricultura	453.197,60	-	453.197,60
Energia	379.649,83	-	379.649,83
Transporte	63.000,00	-	63.000,00
Desporto e Lazer	579.000,00	-	579.000,00
Encargos Especiais	1.348.500,00		1.348.500,00
Reserva de Contingência	343.179,49	-	343.179,49
<b>TOTAL GERAL</b>	<b>29.938.116,46</b>	<b>8.973.744,13</b>	<b>38.911.860,59</b>

## III - Por Fontes:

DISCRIMINAÇÃO	REC. ORDINÁRIOS	REC. EDUC. 25%	REC. SAÚDE 15%	O. FONTES	TOTAL
Câmara Municipal	1.430.000,00				1.430.000,00
Gabinete do Prefeito	439.600,00				439.600,00
Procuradoria geral do município	122.050,00				122.050,00
Assessoria Técnica	5.000,00				5.000,00
Coordenadoria de Controle Interno	59.750,00				59.750,00
Ouvidoria Geral do Município	10.000,00				10.000,00
Secretária Municipal de Administração	2.714.400,00			3.000,00	2.717.400,00
Secretária Municipal de Finanças	1.884.179,49			1.000,00	1.885.179,49
Sec. Municipal de Ação Social.	577.271,43			2.900,00	580.171,43
Fundo Municipal de Assistência Social-FMAS	91.000,00			580.075,49	671.075,49
Fundo Municipal da Criança e Adolescente	157.000,00				157.000,00
Sec. Mun. de Infra. Est. Obras e Serv. Público.	6.596.350,12			975.225,97	7.571.576,09
Sec. Mun. de Agricultura e Abastecimento	444.995,00			8.202,60	453.197,60
Sec. Mun. de Integ. Fom. e Des. Sustentável	78.000,00				78.000,00
Secretaria Municipal de Transporte	63.000,00				63.000,00
Secretaria Municipal da Juventude	56.000,00				56.000,00
Secretaria Municipal de Cultura	57.000,00			7.819,33	64.819,33
Fundo Municipal de Cultura-FMC	480.500,00				480.500,00



ESTADO DA BAHIA  
**PREFEITURA MUNICIPAL DE TABOCAS DO BREJO**  
CNPJ (MF) 13.655.659/0001-28

Praça Municipal, nº 86 – Centro - Tabocas do Brejo Velho - Bahia  
CEP: 47.760-000 - Fone: (0\*\*77)3657-2148 - Fax: 3657-2160

Sec. Mun.de Meio Ambiente e Turismo	52.820,00				52.820,00
Fundo Municipal do Meio Ambiente-FMMA	213.105,00				213.105,00
Sec. Mun. de Educ. Esporte e Lazer.	25.100,00				25.100,00
Fundo Municipal de Educação-FME	379.000,00	2.290.733,24		2.449.251,43	5.118.984,67
Fundo Municipal do FUNDEB				9.092.034,28	9.092.034,28
Secretaria Municipal de Saúde	25.000,00				25.000,00
Fundo Municipal de Saúde	11.500,00		3.255.485,58	4.273.511,63	7.540.497,21
<b>TOTAL GERAL</b>	<b>15.972.621,04</b>	<b>2.290.733,24</b>	<b>3.255.485,58</b>	<b>17.393.020,73</b>	<b>38.911.860,59</b>

**Art. 5º** - Fica o chefe do Poder Executivo autorizado a:

**I** - abrir créditos suplementares nos limites e com os recursos abaixo indicados:

a) decorrentes de superávit financeiro até o limite de 100% (cem por cento) do mesmo, de acordo com o estabelecido no art. 43, parágrafo 1º, Inciso I e parágrafo 2º da Lei 4.320/64;

b) decorrentes do excesso de arrecadação até o limite de 100% (cem por cento) dos mesmos, conforme estabelecido no art. 43, parágrafo 1º, Inciso II, parágrafos 3º e 4º da Lei 4.320/64;

c) decorrentes de anulação parcial ou total de dotações, conforme o estabelecido no art. 43, parágrafo 1º, Inciso III da Lei 4.320/64, no limite de 100% (cem por cento) das despesas autorizadas.

**II** - efetuar operações de crédito por antecipação da receita, nos limites fixados pelo Senado Federal através da Resolução 78/98 e 93/99.

**Art. 6º** - Esta Lei vigorará de 1º de janeiro a 31 de dezembro de 2018.

Tabocas do Brejo Velho, 27 de Novembro de 2017.

**HUMBERTO PEREIRA DA SILVA**  
Prefeito Municipal



# PREFEITURA MUNICIPAL DE TABOCAS DO BREJO VELHO

PRAÇA MUNICIPAL, Nº 86

CENTRO

TABOCAS DO BREJO VELHO - BA

CNPJ: 13.655.659/0001-28

Orçamento 2018

## RECEITA E DESPESA POR FONTE DE RECURSO

Valores expressos em R\$

Código	Nome	Receita	%	Despesa	%
0100	Recursos Ordinários	15.762.085,30	40,51 %	15.972.621,04	41,05 %
0103	Contrib p/ Req Próp Prev Social - RPPS	0,00	0,00 %	0,00	0,00 %
0104	Contrib Proq Ens Fund - Salário Educação	361.532,43	0,93 %	361.532,43	0,93 %
0110	FCBA - Fundo de Cultura do Estado da Bahia	7.819,33	0,02 %	7.819,33	0,02 %
0114	Transf Rec Sist Único Saúde - SUS	3.733.511,63	9,59 %	3.733.511,63	9,59 %
0115	Transf Fundo Nac Desenv Educ - FNDE	405.054,92	1,04 %	405.054,92	1,04 %
0116	Contrib Inter Dom Econômico - CIDE	23.952,74	0,06 %	23.952,74	0,06 %
0118	Transf FUNDEB(Rem Prof Maq Educ Básic)	5.455.220,57	14,02 %	5.455.220,57	14,02 %
0119	Transf FUNDEB(Outras Desp Educ Básic)	3.636.813,71	9,35 %	3.636.813,71	9,35 %
0128	Fundo Estadual de Assistência Social - FEAS	54.217,10	0,14 %	54.217,10	0,14 %
0129	Transf Fundo Nac Assist Social - FNAS	471.858,39	1,21 %	471.858,39	1,21 %
0130	Transf Fundo Inves Econ Social - FIES	5.000,00	0,01 %	5.000,00	0,01 %
0142	Royalties/FEP/CFM	98.149,83	0,25 %	98.149,83	0,25 %
0150	Receitas Próprias de Entid. de Admin. Indireta	0,00	0,00 %	0,00	0,00 %
0190	Operações de Crédito Internas	0,00	0,00 %	0,00	0,00 %
0192	Alienação de Bens	0,00	0,00 %	0,00	0,00 %
0193	Outras Receitas não Primárias	0,00	0,00 %	0,00	0,00 %
0194	Remuneração de Depósitos Bancários	210.535,74	0,54 %	0,00	0,00 %
0250	Rec. Proprios Entidades Adm Indireta	0,00	0,00 %	0,00	0,00 %
0291	Operações de Crédito Externas	0,00	0,00 %	0,00	0,00 %
6102	Rec Impos Tranf Impos - Saúde 15%	3.255.485,58	8,37 %	3.255.485,58	8,37 %
7101	Rec Impos Transf Impos - Educ.25%	2.290.733,24	5,89 %	2.290.733,24	5,89 %
8000	Transferências de Impostos - Federal - FPM	0,00	0,00 %	0,00	0,00 %
8100	Transferências de Impostos - Federal - ITR	0,00	0,00 %	0,00	0,00 %
8122	Transferências de Convênios do Estado - Educação	85.000,00	0,22 %	85.000,00	0,22 %
8123	Transferências de Convênios do Estado - Saúde	0,00	0,00 %	0,00	0,00 %
8124	Transferências de Convênios - Outros	53.000,00	0,14 %	53.000,00	0,14 %
8200	Transferências de Impostos - Federal - ICMS Export	0,00	0,00 %	0,00	0,00 %
8300	Transferências de Impostos - Estadual - IPI	0,00	0,00 %	0,00	0,00 %
8400	Transferências de Impostos - Estadual - ICMS	0,00	0,00 %	0,00	0,00 %
8500	Transferências de Impostos - Estadual - IPVA	0,00	0,00 %	0,00	0,00 %
8600	Receitas de Impostos - Municipais	0,00	0,00 %	0,00	0,00 %
9000	Operações de Crédito Internas	0,00	0,00 %	0,00	0,00 %
9100	Operações de Crédito Externas	0,00	0,00 %	0,00	0,00 %
9122	Transferências de Convênios - Educação	1.597.664,08	4,11 %	1.597.664,08	4,11 %
9123	Transferências de Convênios - Saúde	540.000,00	1,39 %	540.000,00	1,39 %
9124	Transferências de Convênios - Outros	864.226,00	2,22 %	864.226,00	2,22 %
9200	Alienação de Bens	0,00	0,00 %	0,00	0,00 %
9300	Outras Receitas não Primárias	0,00	0,00 %	0,00	0,00 %
9400	Remuneração de Depósitos Bancários	0,00	0,00 %	0,00	0,00 %
<b>Totais</b>		<b>38.911.860,59</b>	<b>100,00 %</b>	<b>38.911.860,59</b>	<b>100,00 %</b>



# PREFEITURA MUNICIPAL DE TABOCAS DO BREJO VELHO

PRAÇA MUNICIPAL, Nº 86  
CENTRO  
TABOCAS DO BREJO VELHO - BA  
CNPJ: 13.655.659/0001-28

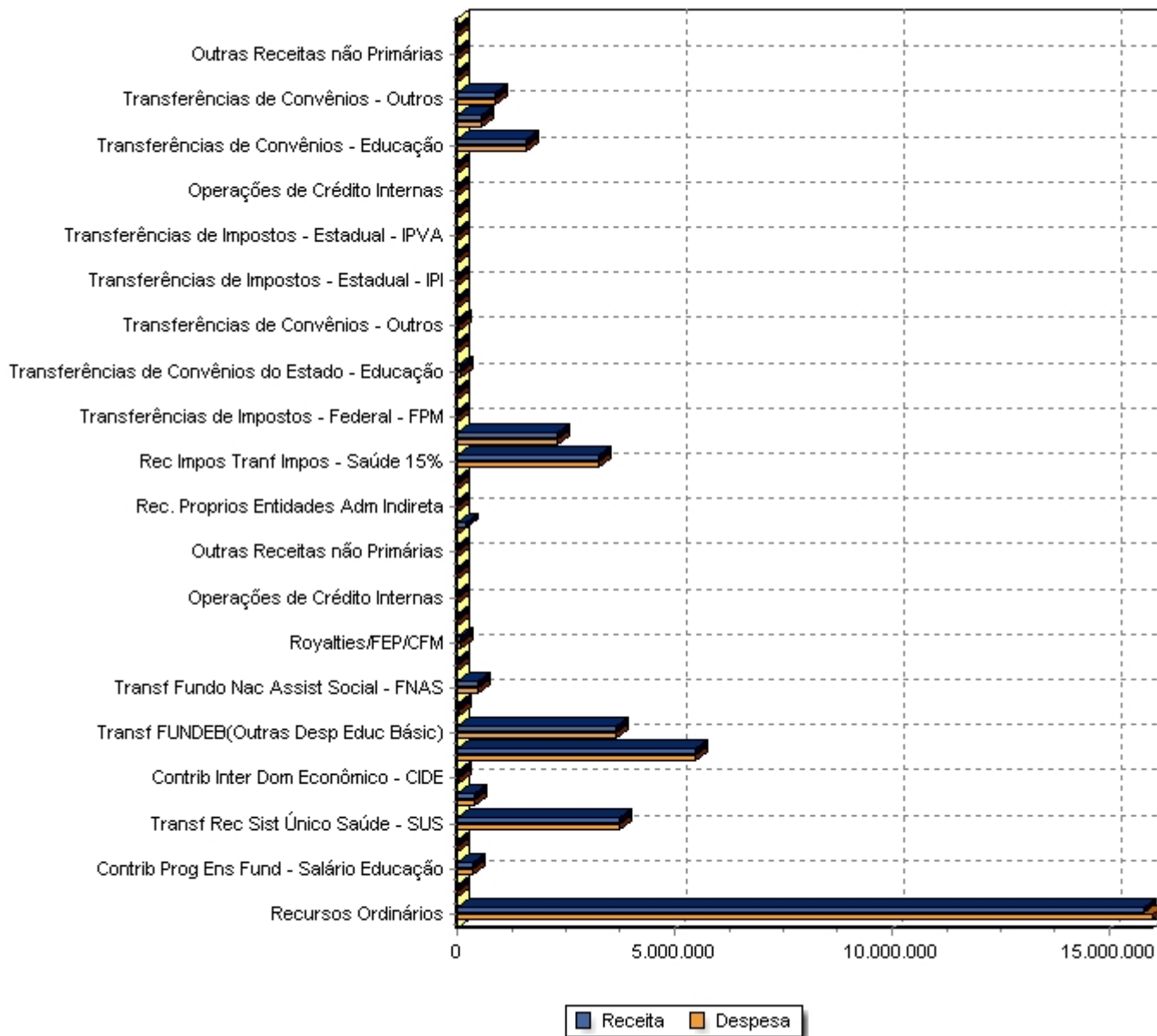
Orçamento 2018

## RECEITA E DESPESA POR FONTE DE RECURSO

Valores expressos em R\$

Codigo Nome Receita % Despesa %

### Despesa e Receita por Fonte de Recurso





# PREFEITURA MUNICIPAL DE TABOCCAS DO BREJO VELHO

PRAÇA MUNICIPAL, Nº 86

CENTRO

TABOCCAS DO BREJO VELHO - BA

CNPJ: 13.655.659/0001-28

Anexo I, da Lei Nº 4.320/64 - Orçamento 2018

**Demonstrativo de Receita e Despesa Segundo as Categorias Econômicas**

Receita		Despesa	
Receitas Correntes	38.919.039,23	DESPESAS CORRENTES	31.149.473,17
Impostos, Taxas e Contribuições de Melhoria	7.669.059,72	PESSOAL E ENCARGOS SOCIAIS	16.254.089,74
Contribuições	0,00	DESPESAS CORRENTES - Juros e Enc. da	1.500,00
Receita Patrimonial	210.535,74	OUTRAS DESPESAS CORRENTES	14.893.883,43
Receita de Serviços	1.273,20		
Transferências Correntes	31.025.980,77		
Outras Receitas Correntes	12.189,80		
<b>Sub-total R\$:</b>	<b>38.919.039,23</b>	<b>Sub-total R\$:</b>	<b>31.149.473,17</b>
Receitas de Capital	3.139.890,08	DESPESAS DE CAPITAL	7.419.207,93
Operações de Crédito	0,00	INVESTIMENTOS	6.438.707,93
Transferências de Capital	3.139.890,08	AMORTIZAÇÃO DA DIVIDA	980.500,00
<b>Sub-total R\$:</b>	<b>3.139.890,08</b>	<b>Sub-total R\$:</b>	<b>7.419.207,93</b>
DEDUÇÕES DA RECEITA CORRENTE	-3.147.068,72	Reserva de Contingência	343.179,49
<b>Sub-total R\$:</b>	<b>-3.147.068,72</b>	<b>Sub-total R\$:</b>	<b>343.179,49</b>
<b>Total R\$:</b>	<b>38.911.860,59</b>	<b>Total R\$:</b>	<b>38.911.860,59</b>





# PREFEITURA MUNICIPAL DE TABOCAS DO BREJO VELHO

PRAÇA MUNICIPAL, Nº 86  
CENTRO  
TABOCAS DO BREJO VELHO - BA  
CNPJ: 13.655.659/0001-28

## Anexo I - Orçamento 2018 Resumo Geral da Receita

Valores expressos em R\$

Código	Especificação	Rubrica	Fonte	Categoria Econômica
1.0.0.0.00.0.0.0.0.0	Receitas Correntes			38.919.039,23
1.1.0.0.00.0.0.0.0.0	Impostos, Taxas e Contribuições de Melhoria		7.669.059,72	
1.1.1.0.00.0.0.0.0.0	Impostos		5.703.000,26	
1.1.1.3.00.0.0.0.0.0	Impostos sobre a Renda e Proventos de Qualquer Natureza	431.211,32		
1.1.1.3.03.0.0.0.0.0	Imposto sobre a Renda - Retido na Fonte	76.200,00		
1.1.1.3.03.1.0.0.0.0	Imposto sobre a Renda - Retido na Fonte - Trabalho	76.200,00		
1.1.1.3.03.1.1.0.0.0	Imposto sobre a Renda - Retido na Fonte - Trabalho - Principal	76.200,00		
1.1.1.3.03.1.1.0.0.1	Imposto sobre a Renda - Retido na Fonte - Trabalho - Principal - PM	72.200,00		
1.1.1.3.03.1.1.0.0.2	Imposto sobre a Renda - Retido na fonte - Trabalho - Principal FMS	3.000,00		
1.1.1.3.03.1.1.0.0.3	Imposto sobre a Renda - Retido na fonte - Trabalho - Principal FMAS	1.000,00		
1.1.1.3.04.1.1.0.0.1	Imposto sobre a Renda - Retido na fonte - Outros Rendimentos - Princiç	110.000,00		
1.1.1.3.04.1.1.0.0.2	Imposto sobre a Renda - Retido na fonte - Outros Rendimentos - Princiç	241.511,32		
1.1.1.3.04.1.1.0.0.3	Imposto sobre a Renda - Retido na fonte - Outros Rendimentos - Princiç	3.500,00		
1.1.1.8.00.0.0.0.0.0	Impostos Específicos de Estados/DF Municípios	5.248.268,55		
1.1.1.8.01.0.0.0.0.0	Impostos sobre o Patrimônio para Estados/DF/Municípios	73.700,25		
1.1.1.8.01.1.0.0.0.0	Imposto sobre a Propriedade Predial e Territorial Urbana	59.313,22		
1.1.1.8.01.1.1.0.0.0	Imposto sobre a Propriedade Predial e Territorial Urbana - Principal	39.600,59		
1.1.1.8.01.1.3.0.0.0	Imposto sobre a Propriedade Predial e Territorial Urbana - Dívida Ativa	19.712,63		
1.1.1.8.01.4.0.0.0.0	Imposto sobre Transmissão Inter Vivos de Bens Imóveis e de Direitos Reais	14.387,03		
1.1.1.8.01.4.1.0.0.0	Imposto sobre Transmissão Inter Vivos de Bens Imóveis e de Direitos Reai	14.387,03		
1.1.1.8.02.0.0.0.0.0	Impostos sobre a Produção, circulação de Mercadorias e Serviços	5.174.568,30		
1.1.1.8.02.3.0.0.0.0	Imposto sobre Serviços de Qualquer Natureza	5.174.568,30		
1.1.1.8.02.3.1.0.0.0	Imposto sobre Serviços de Qualquer Natureza - Principal	5.174.568,30		
1.1.1.8.02.3.1.0.0.1	Imposto sobre Serviços de Qualquer Natureza - Principal - PM	5.050.000,00		
1.1.1.8.02.3.1.0.0.2	Imposto sobre Serviços de Qualquer Natureza - Principal - FMS	114.568,30		
1.1.1.8.02.3.1.0.0.3	Imposto sobre Serviços de Qualquer Natureza - Principal - FMAS	10.000,00		
1.1.1.9.00.0.0.0.0.0	Outros Impostos	23.520,39		
1.1.1.9.01.0.0.0.0.0	Outros Impostos	23.520,39		
1.1.1.9.01.1.0.0.0.0	Outros Impostos	23.520,39		
1.1.1.9.01.1.3.0.0.0	Outros Impostos - Dívida Ativa	23.520,39		
1.1.2.0.00.0.0.0.0.0	Taxas		1.777.791,25	
1.1.2.1.00.0.0.0.0.0	Taxas pelo Exercício do Poder de Polícia	1.777.791,25		
1.1.2.1.01.0.0.0.0.0	Taxas de Inspeção, Controle e Fiscalização	1.727.634,75		
1.1.2.1.01.1.0.0.0.0	Taxas de Inspeção, Controle e Fiscalização	1.727.634,75		
1.1.2.1.01.1.1.0.0.0	Taxas de Inspeção, Controle e Fiscalização - Principal	1.699.139,10		
1.1.2.1.01.1.1.0.0.3	Taxa de Alvará Habite-se	544,55		
1.1.2.1.01.1.1.0.0.4	Taxa de Licença Para Execução de Obras - TLO	1.678.812,20		
1.1.2.1.01.1.1.0.0.6	Taxa de controle Fiscalização Ambiental	19.782,35		



# PREFEITURA MUNICIPAL DE TABOCCAS DO BREJO VELHO

PRAÇA MUNICIPAL, Nº 86  
CENTRO  
TABOCCAS DO BREJO VELHO - BA  
CNPJ: 13.655.659/0001-28

## Anexo I - Orçamento 2018 Resumo Geral da Receita

Valores expressos em R\$

Código	Especificação	Rubrica	Fonte	Categoria Econômica
1.1.2.1.01.1.2.0.00	Taxas de Inspeção, Controle e Fiscalização - Multas e Juros	27.355,07		
1.1.2.1.01.1.2.0.02	Multas e Juros da Taxa de Licença e Localização - TLL	27.355,07		
1.1.2.1.01.1.3.0.00	Taxas de Inspeção, Controle e Fiscalização - Dívida Ativa	1.140,58		
1.1.2.1.01.1.3.0.01	Divida Ativa da taxa de Fiscalização de Vigilância Sanitária - TVS	1.140,58		
1.1.2.1.02.0.0.0.00	Taxas de Fiscalização das Telecomunicações	28.901,69		
1.1.2.1.02.2.0.0.00	Taxa de Fiscalização de Funcionamento - TFF	28.901,69		
1.1.2.1.02.2.1.0.00	Taxa de Fiscalização de Funcionamento - TFF - Principal	28.901,69		
1.1.2.1.99.1.1.0.02	Taxas Diversas Pelo Exercício do poder de Polícia	9.289,11		
1.1.2.1.99.1.1.0.09	Diversas Taxas Pela Prestação de Serviços	11.965,70		
1.1.3.0.00.0.0.0.00	Contribuição de Melhoria		188.268,21	
1.1.3.8.00.0.0.0.00	Contribuição de Melhoria - Específica E/M	188.268,21		
1.1.3.8.02.0.0.0.00	Contribuição de Melhoria para Expansão da Rede de Iluminação Pública na Cid	188.268,21		
1.1.3.8.02.1.0.0.00	Contribuição de Melhoria para Expansão da Rede de Iluminação Pública na C	188.268,21		
1.1.3.8.02.1.1.0.00	Contribuição de Melhoria para Expansão da Rede de Iluminação Pública na	188.268,21		
1.3.0.0.00.0.0.0.00	Receita Patrimonial		210.535,74	
1.3.2.0.00.0.0.0.00	Valores Mobiliários		186.928,17	
1.3.2.1.00.0.0.0.00	Juros e Correções Monetárias	186.928,17		
1.3.2.1.00.1.0.0.00	Remuneração de Depósitos Bancários	186.928,17		
1.3.2.1.00.1.1.0.00	Remuneração de Depósitos Bancários - Principal	186.928,17		
1.3.2.1.00.1.1.1.00	Remuneração de Depósitos Bancários - Principal de Rec. Vinculados	63.789,74		
1.3.2.1.00.1.1.1.03	Rec. Rem. Dep. Banc. Vinc. FUNDEB	30.643,19		
1.3.2.1.00.1.1.1.04	Rec. Rem. Dep. Banc. Rec. Vinculados - MDE	4.740,68		
1.3.2.1.00.1.1.1.05	Rec. Rem. Dep. Banc. Rec. Vinculados - QSE SALARIO EDUCAÇÃO	23.457,01		
1.3.2.1.00.1.1.1.06	Rec. Rem. Dep. Banc. Rec. Vinc. - Rec. Próprios Saúde - FMS - 15%	4.948,86		
1.3.2.1.00.1.1.3.00	Remuneração de Depósitos Bancários - Prin. de Rec. Vinculados à Educ	21.930,59		
1.3.2.1.00.1.1.3.01	Rem. Dep. Banc. Rec. Vinculados PNAE	3.833,52		
1.3.2.1.00.1.1.3.02	Rem. Dep. Banc. Rec. Vinculados PDDE	5.099,12		
1.3.2.1.00.1.1.3.03	Rem. Dep. Banc. Rec. Vinculados PNATE	12.997,95		
1.3.2.1.00.1.1.4.00	Remuneração de Depósitos Bancários - Prin. de Rec. Vinc. ao Fundo de	21.358,78		
1.3.2.1.00.1.1.4.01	Rendimento Aplicação PAB	18.115,69		
1.3.2.1.00.1.1.4.02	Rendimento Aplicação Teto de Média e Alta Complexidade	1.871,17		
1.3.2.1.00.1.1.4.03	Rendimento Aplicação Saúde Bahia	801,97		
1.3.2.1.00.1.1.4.04	Rendimento Aplicação Inc. Pólos da Academia de Saúde	569,95		
1.3.2.1.00.1.1.5.00	Remuneração de Depósitos Bancários - Prin. de Rec. Convênios Saúde	1.379,30		
1.3.2.1.00.1.1.5.01	Rendimento Aplicação - Requalificação de UBS Cabicerinha	1.379,30		
1.3.2.1.00.1.1.6.00	Rem. de Depósitos Bancários - Prin. de Rec. Vinc. ao Fun. Assist. Social	840,92		
1.3.2.1.00.1.1.6.02	Rendimento Aplicação IGDBF	436,69		
1.3.2.1.00.1.1.6.03	Rendimento Aplicação - FMAS PBVII	3,90		



# PREFEITURA MUNICIPAL DE TABOCCAS DO BREJO VELHO

PRAÇA MUNICIPAL, Nº 86  
CENTRO  
TABOCCAS DO BREJO VELHO - BA  
CNPJ: 13.655.659/0001-28

## Anexo I - Orçamento 2018 Resumo Geral da Receita

Valores expressos em R\$

Código	Especificação	Rubrica	Fonte	Categoria Econômica
1.3.2.1.00.1.1.6.05	Rendimento Aplicação - Piso Básico	73,07		
1.3.2.1.00.1.1.6.06	Rendimento Aplicação - IGD SUAS	264,26		
1.3.2.1.00.1.1.6.07	Rendimento Aplicação - Erradicação do Trabalho Infantil	13,00		
1.3.2.1.00.1.1.6.08	Rendimento Aplicação - FMAS PBVIII	50,00		
1.3.2.1.00.1.1.8.00	Remuneração de Depósitos Bancários - Prin. de Rec. Demais Recursos	12.803,89		
1.3.2.1.00.1.1.8.01	Rendimento Aplicação FIES	12,80		
1.3.2.1.00.1.1.8.02	Rendimento Aplicação FEP	592,14		
1.3.2.1.00.1.1.8.03	Rendimento Aplicação CIDE	2.690,75		
1.3.2.1.00.1.1.8.04	Rendimento Aplicação FCBA	985,32		
1.3.2.1.00.1.1.8.05	Rendimento Aplicação SAAE	8.522,88		
1.3.2.1.00.1.1.9.00	Remuneração de Depósitos Bancários - Prin. de Rec. Recursos Não Vin	64.824,95		
1.3.2.1.00.1.1.9.01	Rendimento Aplicação FPM	9.114,89		
1.3.2.1.00.1.1.9.02	Rendimento Aplicação ICMS ESTADUAL	1.568,96		
1.3.2.1.00.1.1.9.08	Rendimento Aplicação FEX	104,66		
1.3.2.1.00.1.1.9.10	Rendimento de Demais Recursos Ordinários	51.527,08		
1.3.2.1.00.1.1.9.11	Rendimento Aplicação - IPVA	312,34		
1.3.2.1.00.1.1.9.12	Rendimento de Demais Recursos Ordinários	2.197,02		
1.3.9.0.00.0.0.0.00	Demais Receitas Patrimoniais		23.607,57	
1.3.9.0.00.1.0.0.00	Demais Receitas Patrimoniais	23.607,57		
1.3.9.0.00.1.1.0.00	Demais Receitas Patrimoniais - Principal	23.607,57		
1.3.9.0.00.1.1.0.99	Diversas Receitas Patrimoniais	23.607,57		
1.6.0.0.00.0.0.0.00	Receita de Serviços		1.273,20	
1.6.1.0.00.0.0.0.00	Serviços Administrativos e Comerciais Gerais		1.273,20	
1.6.1.0.01.0.0.0.00	Serviços Administrativos e Comerciais Gerais	1.273,20		
1.6.1.0.01.1.0.0.00	Serviços Administrativos e Comerciais Gerais	1.273,20		
1.6.1.0.01.1.1.0.00	Serviços Administrativos e Comerciais Gerais - Principal	1.273,20		
1.6.1.0.01.1.1.0.01	Serviços de Vendas de Editais	1.273,20		
1.7.0.0.00.0.0.0.00	Transferências Correntes		31.025.980,77	
1.7.1.0.00.0.0.0.00	Transferências da União e de suas Entidades		18.292.361,01	
1.7.1.8.00.0.0.0.00	Transferências da União - Específica E/M	18.292.361,01		
1.7.1.8.01.0.0.0.00	Participação na Receita da União	13.777.835,68		
1.7.1.8.01.2.0.0.00	Cota-Parte do Fundo de Participação dos Municípios - Cota Mensal	13.496.804,81		
1.7.1.8.01.2.1.0.00	Cota-Parte do Fundo de Participação dos Municípios - Cota Mensal - Princiç	13.496.804,81		
1.7.1.8.01.3.0.0.00	Cota-Parte do Fundo de Participação dos Municípios - 1% Cota entregue no m	127.338,68		
1.7.1.8.01.3.1.0.00	Cota-Parte do Fundo de Participação dos Municípios - 1% Cota entregue no	127.338,68		
1.7.1.8.01.4.0.0.00	Cota-Parte do Fundo de Participação dos Municípios - 1% Cota entregue no r	127.338,68		
1.7.1.8.01.4.1.0.00	Cota-Parte do Fundo de Participação dos Municípios - 1% Cota entregue no r	127.338,68		
1.7.1.8.01.5.0.0.00	Cota-Parte do Imposto Sobre a Propriedade Territorial Rural	26.353,51		



# PREFEITURA MUNICIPAL DE TABOCCAS DO BREJO VELHO

PRAÇA MUNICIPAL, Nº 86  
CENTRO  
TABOCCAS DO BREJO VELHO - BA  
CNPJ: 13.655.659/0001-28

## Anexo I - Orçamento 2018 Resumo Geral da Receita

Valores expressos em R\$

Código	Especificação	Rubrica	Fonte	Categoria Econômica
1.7.1.8.01.5.1.0.00	Cota-Parte do Imposto Sobre a Propriedade Territorial Rural - Principal	26.353,51		
1.7.1.8.02.0.0.0.00	Transferência da Compensação Financeira pela Exploração de Recursos Nat	98.149,83		
1.7.1.8.02.6.0.0.00	Cota-Parte do Fundo Especial do Petróleo - FEP	98.149,83		
1.7.1.8.02.6.1.0.00	Cota-Parte do Fundo Especial do Petróleo - FEP - Principal	98.149,83		
1.7.1.8.03.0.0.0.00	Transferência de Recursos do Sistema Único de Saúde - SUS - Repasses Fur	3.147.211,42		
1.7.1.8.03.1.0.0.00	Transferência de Recursos do Sistema Único de Saúde - SUS - Repasses F	3.147.211,42		
1.7.1.8.03.1.1.0.00	Transferência de Recursos do Sistema Único de Saúde - SUS - Repasses	3.147.211,42		
1.7.1.8.03.1.1.1.00	Bloco de Assistência Farmacêutica	98.691,67		
1.7.1.8.03.1.1.1.01	Prog. Nac. Qual. da Assist. Farmaceutica - QUALIFAR	47.524,31		
1.7.1.8.03.1.1.1.02	Programa de Assistência Farmacêutica Básica	51.167,36		
1.7.1.8.03.1.1.2.00	Bloco de Atenção Básica	2.733.926,45		
1.7.1.8.03.1.1.2.01	Saúde Bucal - SB	230.687,93		
1.7.1.8.03.1.1.2.02	Programa Agentes Comunitários de Saúde - ACS	481.982,59		
1.7.1.8.03.1.1.2.03	Programa de Melhoria de Acesso da Qualidade - PMAQ	563.391,00		
1.7.1.8.03.1.1.2.04	Programa Saúde Família - SF	758.452,67		
1.7.1.8.03.1.1.2.06	Programa Saúde na Escola - PSE	7.851,40		
1.7.1.8.03.1.1.2.07	Piso da Atenção Básica - PAB FIXO	367.955,86		
1.7.1.8.03.1.1.2.11	Núcleo de Apoio Saúde da Família - NASF	275.860,00		
1.7.1.8.03.1.1.2.12	Outros Programas Financ. Por Fundo a Fundo	47.745,00		
1.7.1.8.03.1.1.3.01	SERVIÇOS de Atendimento Móvel de Urgências - SAMU 192	181.033,13		
1.7.1.8.03.1.1.4.01	Piso Fixo de Vigilância e Promoção da Saúde - PFVS	55.825,41		
1.7.1.8.03.1.1.4.02	Piso Fixo de Vigilância Sanitária - PFVISA	16.546,63		
1.7.1.8.03.1.1.4.03	Prog. de Qual. das Ações de Vigilância em Saúde - PQAVS	6.100,67		
1.7.1.8.03.1.1.4.06	Assistência Financeira Complementar ACE 95%	38.838,33		
1.7.1.8.03.1.1.4.07	Fortalecimento de Polit. Afetas e Atuação da Estra. ACE 5 %	2.044,12		
1.7.1.8.03.1.1.4.10	Incentivos Pontuais Para Ações de Serv. de Vig. em Saúde	10.218,62		
1.7.1.8.03.1.1.4.11	Ações Contingenciais de Vigilância em Saúde - PVVS	2.394,89		
1.7.1.8.03.1.1.9.01	Outras Transf. de Rec. do Sistema Único de Saúde - SUS - Repasses I	1.591,50		
1.7.1.8.04.0.0.0.00	Transferências de Recursos do Fundo Nacional de Assistência Social - FNAS	471.858,39		
1.7.1.8.04.1.0.0.00	Transferências de Recursos do Fundo Nacional de Assistência Social - FNA	471.858,39		
1.7.1.8.04.1.1.0.00	Transferências de Recursos do Fundo Nacional de Assistência Social - FN	471.858,39		
1.7.1.8.04.1.1.0.01	Índice e Gestão Descentralizada - IGD/PBF	85.461,26		
1.7.1.8.04.1.1.0.04	Piso Básico Variável III	62.068,50		
1.7.1.8.04.1.1.0.06	Serviço de convivência e Fortalecimento de Vínculos - SCFV	153.420,60		
1.7.1.8.04.1.1.0.09	Índice de /gestão Descentralizada - IGD SUAS	34.516,03		
1.7.1.8.04.1.1.0.10	Centro de Ref. de Assistência Social - CRAS/PBFI	76.392,00		
1.7.1.8.04.1.1.0.11	Programa Primeira Infância do SUAS	60.000,00		
1.7.1.8.05.0.0.0.00	Transferências de Recursos do Fundo Nacional do Desenvolvimento da Educa	766.587,35		



# PREFEITURA MUNICIPAL DE TABOCCAS DO BREJO VELHO

PRAÇA MUNICIPAL, Nº 86  
CENTRO  
TABOCCAS DO BREJO VELHO - BA  
CNPJ: 13.655.659/0001-28

## Anexo I - Orçamento 2018 Resumo Geral da Receita

Valores expressos em R\$

Código	Especificação	Rubrica	Fonte	Categoria Econômica
1.7.1.8.05.1.0.0.00	Transferências do Salário-Educação	361.532,43		
1.7.1.8.05.1.0.0.01	Transferência Salário Educação - QSE - Principal	361.532,43		
1.7.1.8.05.2.0.0.00	Transferências Diretas do FNDE referentes ao Programa Dinheiro Direto na E	24.700,08		
1.7.1.8.05.2.0.0.01	Transferencia Diretas do FNDE referentes ao Programa Dinheiro Direto	24.700,08		
1.7.1.8.05.3.0.0.00	Transferências Diretas do FNDE referentes ao Programa Nacional de Alimen	208.987,29		
1.7.1.8.05.3.1.0.00	Transferências Diretas do FNDE referentes ao Programa Nacional de Alime	208.987,29		
1.7.1.8.05.3.1.0.01	PNAE - Fundamental	147.385,63		
1.7.1.8.05.3.1.0.02	PNAE - Pré Escola	42.111,09		
1.7.1.8.05.3.1.0.03	PNAE - Mais Educação	10.599,39		
1.7.1.8.05.3.1.0.04	PNATE - CRECHE	8.891,18		
1.7.1.8.05.4.0.0.00	Transferências Diretas do FNDE referentes ao Programa Nacional de Apoio ;	171.367,55		
1.7.1.8.05.4.1.0.00	Transferências Diretas do FNDE referentes ao Programa Nacional de Apoio	171.367,55		
1.7.1.8.05.4.1.0.01	PNATE - Fundamental	118.339,45		
1.7.1.8.05.4.1.0.02	PNATE - Infantil	14.968,76		
1.7.1.8.05.4.1.0.03	PNATE - Médio	38.059,34		
1.7.1.8.06.0.0.0.00	Transferência Financeira do ICMS - Desoneração - L.C. Nº 87/96	10.828,13		
1.7.1.8.06.1.0.0.00	Transferência Financeira do ICMS - Desoneração - L.C. Nº 87/96	10.828,13		
1.7.1.8.06.1.1.0.00	Transferência Financeira do ICMS - Desoneração - L.C. Nº 87/96 - Principa	10.828,13		
1.7.1.8.99.0.0.0.00	Outras Transferências da União	19.890,21		
1.7.1.8.99.1.0.0.00	Outras Transferências da União	19.890,21		
1.7.1.8.99.1.1.0.00	Outras Transferências da União - Principal	19.890,21		
1.7.1.8.99.1.1.0.01	FEX - Comp. Financ. Esforço Exportador	19.890,21		
1.7.2.0.00.0.0.0.00	Transferências dos Estados e do Distrito Federal e de suas Entidades		3.641.585,48	
1.7.2.8.00.0.0.0.00	Transferências dos Estados - Específica E/M	3.641.585,48		
1.7.2.8.01.0.0.0.00	Participação na Receita dos Estados	2.988.248,84		
1.7.2.8.01.1.0.0.00	Cota-Parte do ICMS	2.827.556,35		
1.7.2.8.01.1.1.0.00	Cota-Parte do ICMS - Principal	2.827.556,35		
1.7.2.8.01.2.0.0.00	Cota-Parte do IPVA	106.249,74		
1.7.2.8.01.2.1.0.00	Cota-Parte do IPVA - Principal	106.249,74		
1.7.2.8.01.3.0.0.00	Cota-Parte do IPI - Municípios	30.490,01		
1.7.2.8.01.3.1.0.00	Cota-Parte do IPI - Municípios - Principal	30.490,01		
1.7.2.8.01.4.0.0.00	Cota-Parte da Contribuição de Intervenção no Domínio Econômico	23.952,74		
1.7.2.8.01.4.1.0.00	Cota-Parte da Contribuição de Intervenção no Domínio Econômico - Principa	23.952,74		
1.7.2.8.03.0.0.0.00	Transferência de Recursos do Estado para Programas de Saúde - Repasse F	586.300,21		
1.7.2.8.03.1.0.0.00	Transferência de Recursos do Estado para Programas de Saúde - Repasse	586.300,21		
1.7.2.8.03.1.1.0.00	Transferência de Recursos do Estado para Programas de Saúde - Repass	586.300,21		
1.7.2.8.03.1.1.0.01	PSF - Norma - Prog. Saúde da Família - Incentivo	95.490,00		
1.7.2.8.03.1.1.0.02	SIA - Normal	76.054,59		



# PREFEITURA MUNICIPAL DE TABOCCAS DO BREJO VELHO

PRAÇA MUNICIPAL, Nº 86  
CENTRO  
TABOCCAS DO BREJO VELHO - BA  
CNPJ: 13.655.659/0001-28

## Anexo I - Orçamento 2018 Resumo Geral da Receita

Valores expressos em R\$

Código	Especificação	Rubrica	Fonte	Categoria Econômica
1.7.2.8.03.1.1.0.03	SAMU - ESTADO	99.468,75		
1.7.2.8.03.1.1.0.05	Vigilancia Saúde - Estadual	2.122,00		
1.7.2.8.03.1.1.0.06	AIH/SUS - Estado	313.164,87		
1.7.2.8.99.0.0.0.00	Outras Transferências dos Estados	67.036,43		
1.7.2.8.99.1.0.0.00	Outras Transferências dos Estados	67.036,43		
1.7.2.8.99.1.1.0.00	Outras Transferências dos Estados - Principal	67.036,43		
1.7.2.8.99.1.1.0.01	Cota FIES	5.000,00		
1.7.2.8.99.1.1.0.02	FCBA - fundo de Cultura da Bahia	7.819,33		
1.7.2.8.99.1.1.0.04	Centro de Ref. de Assistencia Social - CRAS/PBFI	12.625,90		
1.7.2.8.99.1.1.0.05	Benefícios Eventuais - BE	5.305,00		
1.7.2.8.99.1.1.0.06	Serv. de convivencia e Fortalecimento de Vinculos - PBV	11.405,75		
1.7.2.8.99.1.1.0.10	Piso Básico Familia - PBF Estadual	11.936,25		
1.7.2.8.99.1.1.0.11	Piso Básico Fixo - PBF	11.671,00		
1.7.2.8.99.1.1.0.14	PBF/CRAS Estadual	1.273,20		
1.7.5.0.00.0.0.0.00	Transferências de Outras Instituições Públicas		9.092.034,28	
1.7.5.8.00.0.0.0.00	Transferências de Outras Instituições Públicas - Específica E/M	9.092.034,28		
1.7.5.8.01.0.0.0.00	Transferências de Recursos do Fundo de Manutenção e Desenvolvimento da	9.092.034,28		
1.7.5.8.01.1.0.0.00	Transferências de Recursos do Fundo de Manutenção e Desenvolvimento d	6.560.898,27		
1.7.5.8.01.1.1.0.00	Transferências de Recursos do Fundo de Manutenção e Desenvolvimento	6.560.898,27		
1.7.5.8.01.2.0.0.00	Transferências de Recursos da Complementação da União ao Fundo de Ma	2.531.136,01		
1.7.5.8.01.2.1.0.00	Transferências de Recursos da Complementação da União ao Fundo de N	2.531.136,01		
1.9.0.0.00.0.0.0.00	Outras Receitas Correntes		12.189,80	
1.9.1.0.00.0.0.0.00	Multas Administrativas, Contratuais e Judiciais		9.087,47	
1.9.1.0.07.0.0.0.00	Multas Aplicadas pelos Tribunais de Contas	9.087,47		
1.9.1.0.07.1.0.0.00	Multas Aplicadas pelos Tribunais de Contas	9.087,47		
1.9.1.0.07.1.1.0.00	Multas Aplicadas pelos Tribunais de Contas - Principal	9.087,47		
1.9.2.0.00.0.0.0.00	Indenizações, Restituições e Ressarcimentos		2.125,52	
1.9.2.1.00.0.0.0.00	Indenizações	2.125,52		
1.9.2.1.99.0.0.0.00	Agrega recursos recebidos como ressarcimento por danos causados ao patri	2.125,52		
1.9.2.1.99.1.0.0.00	Outras Indenizações	2.125,52		
1.9.2.1.99.1.1.0.00	Outras Indenizações - Principal	2.125,52		
1.9.9.0.00.0.0.0.00	Demais Receitas Correntes		976,81	
1.9.9.0.99.0.0.0.00	Outras Receitas	976,81		
1.9.9.0.99.1.0.0.00	Outras Receitas - Primárias	976,81		
1.9.9.0.99.1.1.0.00	Outras Receitas - Primárias - Principal	976,81		
2.0.0.0.00.0.0.0.00	Receitas de Capital			3.139.890,08
2.4.0.0.00.0.0.0.00	Transferências de Capital		3.139.890,08	
2.4.1.0.00.0.0.0.00	Transferências da União e de suas Entidades		3.001.890,08	



# PREFEITURA MUNICIPAL DE TABOCCAS DO BREJO VELHO

PRAÇA MUNICIPAL, Nº 86  
CENTRO  
TABOCCAS DO BREJO VELHO - BA  
CNPJ: 13.655.659/0001-28

## Anexo I - Orçamento 2018 Resumo Geral da Receita

Valores expressos em R\$

Código	Especificação	Rubrica	Fonte	Categoria Econômica
2.4.1.8.00.0.0.0.00	Transferências da União	3.001.890,08		
2.4.1.8.10.0.0.0.00	Transferência de Convênios da União e de suas Entidades	3.001.890,08		
2.4.1.8.10.1.0.0.00	Transferências de Convênio da União para o Sistema Único de Saúde - SUS	540.000,00		
2.4.1.8.10.1.1.0.00	Transferências de Convênio da União para o Sistema Único de Saúde - SU	540.000,00		
2.4.1.8.10.1.1.0.01	Reforma de Unidade de Atenção Esp. em Saúde	540.000,00		
2.4.1.8.10.2.0.0.00	Transferências de Convênio da União destinadas a Programas de Educação	1.597.664,08		
2.4.1.8.10.2.1.0.00	Transferências de Convênio da União destinadas a Programas de Educação	1.597.664,08		
2.4.1.8.10.2.1.0.03	Construção de Quadra Coberta Escola Manoel Messias - SEDE	130.000,00		
2.4.1.8.10.2.1.0.04	Construção de Escola TIPO C Creche	154.942,54		
2.4.1.8.10.2.1.0.05	Construção de Quadra na Escola Reino da Alegria	24.000,00		
2.4.1.8.10.2.1.0.06	Construção de Quadra Coberta na Localidade do Povoado	160.000,00		
2.4.1.8.10.2.1.0.07	Convênio FNDE Construção Escola Cabiceirinha	220.000,00		
2.4.1.8.10.2.1.0.08	Construção de Quadra na Localidade de Lagoa Grande	50.000,00		
2.4.1.8.10.2.1.0.09	Aquisição de Imobiliário Para Escolas	276.000,00		
2.4.1.8.10.2.1.0.91	Cobertura de quadra escolar pequena - Projeto FNDE	176.023,94		
2.4.1.8.10.2.1.0.92	Quadra escolar coberta com vestiário - Projeto FNDE	198.694,72		
2.4.1.8.10.2.1.0.93	Espaço educacionais - 06 Salas	208.002,88		
2.4.1.8.10.9.0.0.00	Outras Transferências de Convênios da União	864.226,00		
2.4.1.8.10.9.1.0.00	Outras Transferências de Convênios da União - Principal	864.226,00		
2.4.1.8.10.9.1.0.02	Calçamento das Vias Públicas do Bairro de Taboquinha	78.180,00		
2.4.1.8.10.9.1.0.03	Calçamento das Vias Públicas da localidade de Olho D'agua	98.620,00		
2.4.1.8.10.9.1.0.04	Construção do CRAS	54.000,00		
2.4.1.8.10.9.1.0.05	Calçamento das Vias Publicas no municipio	100.000,00		
2.4.1.8.10.9.1.0.92	Implantação e modernização de infraestrutura esportiva	125.000,00		
2.4.1.8.10.9.1.0.93	Implantação de pavimentação em paralelepípedos em ruas no município	260.000,00		
2.4.1.8.10.9.1.0.99	Pavimentação de ruas no Município de Tabocas do Brejo Velho - Bahia	148.426,00		
2.4.2.0.00.0.0.0.00	Transferências dos Estados e do Distrito Federal e de suas Entidades		138.000,00	
2.4.2.8.00.0.0.0.00	Transferências dos Estados, Distrito Federal, e de suas Entidades	138.000,00		
2.4.2.8.10.0.0.0.00	Transferências de Convênios dos Estados e do Distrito Federal e de suas Enti	138.000,00		
2.4.2.8.10.2.0.0.00	Transferências de Convênios dos Estados destinadas a Programas de Educ	85.000,00		
2.4.2.8.10.2.1.0.00	Transferências de Convênios dos Estados destinadas a Programas de Edu	85.000,00		
2.4.2.8.10.9.0.0.00	Outras Transferências de Convênio dos Estados	53.000,00		
2.4.2.8.10.9.1.0.00	Outras Transferências de Convênio dos Estados - Principal	53.000,00		
9.0.0.0.00.0.0.0.00	DEDUÇÕES DA RECEITA CORRENTE			-3.147.068,72
9.7.1.8.01.2.1.0.00	Dedução de Receita para a Formação do FUNDEB - FPM	-2.546.773,17		
9.7.1.8.01.5.1.0.00	Dedução de Receita para a Formação do FUNDEB - ITR	-5.270,70		
9.7.1.8.06.1.1.0.00	Dedução de Receita para a Formação do FUNDEB - ICMS desoneração - L	-2.165,63		
9.7.2.8.01.1.1.0.00	Dedução da Receita para Formação do FUNDEB - ICMS	-565.511,27		



# PREFEITURA MUNICIPAL DE TABOCCAS DO BREJO VELHO

PRAÇA MUNICIPAL, Nº 86  
CENTRO  
TABOCCAS DO BREJO VELHO - BA  
CNPJ: 13.655.659/0001-28

## Anexo I - Orçamento 2018 Resumo Geral da Receita

Valores expressos em R\$

Código	Especificação	Rubrica	Fonte	Categoria Econômica
9.7.2.8.01.2.1.0.00	Dedução da Receita para Formação do FUNDEB - IPVA	-21.249,95		
9.7.2.8.01.3.1.0.00	Dedução da Receita para Formação do FUNDEB - IPI - Exportação	-6.098,00		
<b>Total:</b>				38.911.860,59





# PREFEITURA MUNICIPAL DE TABOÇAS DO BREJO VELHO

PRAÇA MUNICIPAL, Nº 86

CENTRO

TABOÇAS DO BREJO VELHO - BA

C.N.P.J.: 13.655.659/0001-28

## Anexo II, da Lei Nº 4.320/64 - Orçamento 2018 Demonstrativo da Receita Segundo sua Natureza e Fonte de Recurso

Valores expressos em R\$ (1,00)

Código	Descrição	Fonte	Optativo	SubAlínea	Alínea	Rubrica	Espécie	Origem	Categoria
1.0.0.0.00.0.0.0.0.00	Receitas Correntes								38.919.039,23
1.1.0.0.00.0.0.0.0.00	Impostos, Taxas e Contribuições de Melhoria							7.669.059,72	
1.1.1.0.00.0.0.0.0.00	Impostos						5.703.000,26		
1.1.1.3.00.0.0.0.0.00	Impostos sobre a Renda e Proventos de Qualquer					431.211,32			
1.1.1.3.03.0.0.0.0.00	Imposto sobre a Renda - Retido na Fonte				76.200,00				
1.1.1.3.03.1.0.0.0.00	Imposto sobre a Renda - Retido na Fonte -			76.200,00					
1.1.1.3.03.1.1.0.0.00	Imposto sobre a Renda - Retido na Fonte -		76.200,00						
1.1.1.3.03.1.1.0.0.01	Imposto sobre a Renda - Retido na Fonte -								
1.1.1.3.03.1.1.0.0.01	Recursos Ordinários	0100							
1.1.1.3.03.1.1.0.0.01	Rec Impos Tranf Impos - Saúde 15%	6102							
1.1.1.3.03.1.1.0.0.01	Rec Impos Transf Impos - Educ.25%	7101							
1.1.1.3.03.1.1.0.0.02	Imposto sobre a Renda - Retido na fonte -								
1.1.1.3.03.1.1.0.0.02	Recursos Ordinários	0100							
1.1.1.3.03.1.1.0.0.02	Rec Impos Tranf Impos - Saúde 15%	6102							
1.1.1.3.03.1.1.0.0.02	Rec Impos Transf Impos - Educ.25%	7101							
1.1.1.3.03.1.1.0.0.03	Imposto sobre a Renda - Retido na fonte -								
1.1.1.3.03.1.1.0.0.03	Recursos Ordinários	0100							
1.1.1.3.03.1.1.0.0.03	Rec Impos Tranf Impos - Saúde 15%	6102							
1.1.1.3.03.1.1.0.0.03	Rec Impos Transf Impos - Educ.25%	7101							
1.1.1.3.04.1.1.0.0.01	Imposto sobre a Renda - Retido na fonte -								
1.1.1.3.04.1.1.0.0.01	Recursos Ordinários	0100							
1.1.1.3.04.1.1.0.0.01	Rec Impos Tranf Impos - Saúde 15%	6102							
1.1.1.3.04.1.1.0.0.01	Rec Impos Transf Impos - Educ.25%	7101							
1.1.1.3.04.1.1.0.0.02	Imposto sobre a Renda - Retido na fonte -								
1.1.1.3.04.1.1.0.0.02	Recursos Ordinários	0100							
1.1.1.3.04.1.1.0.0.02	Rec Impos Tranf Impos - Saúde 15%	6102							
1.1.1.3.04.1.1.0.0.02	Rec Impos Transf Impos - Educ.25%	7101							
1.1.1.3.04.1.1.0.0.03	Imposto sobre a Renda - Retido na fonte -								



# PREFEITURA MUNICIPAL DE TABOCAS DO BREJO VELHO

PRAÇA MUNICIPAL, Nº 86

CENTRO

TABOCAS DO BREJO VELHO - BA

C.N.P.J.: 13.655.659/0001-28

## Anexo II, da Lei Nº 4.320/64 - Orçamento 2018 Demonstrativo da Receita Segundo sua Natureza e Fonte de Recurso

Valores expressos em R\$ (1,00)

Código	Descrição	Fonte	Optativo	SubAlínea	Alínea	Rubrica	Espécie	Origem	Categoria
1.1.1.3.04.1.1.0.03	Recursos Ordinários	0100							
1.1.1.3.04.1.1.0.03	Rec Impos Tranf Impos - Saúde 15%	6102							
1.1.1.3.04.1.1.0.03	Rec Impos Transf Impos - Educ.25%	7101							
1.1.1.8.00.0.0.0.00	Impostos Específicos de Estados/DF Municípios					5.248.268,55			
1.1.1.8.01.0.0.0.00	Impostos sobre o Patrimônio para				73.700,25				
1.1.1.8.01.1.0.0.00	Imposto sobre a Propriedade Predial e Territorial			59.313,22					
1.1.1.8.01.1.1.0.00	Imposto sobre a Propriedade Predial e Territorial		39.600,59						
1.1.1.8.01.1.1.0.00	Recursos Ordinários	0100	22.572,34						
1.1.1.8.01.1.1.0.00	Rec Impos Tranf Impos - Saúde 15%	6102	6.336,09						
1.1.1.8.01.1.1.0.00	Rec Impos Transf Impos - Educ.25%	7101	10.692,16						
1.1.1.8.01.1.3.0.00	Imposto sobre a Propriedade Predial e Territorial		19.712,63						
1.1.1.8.01.1.3.0.00	Recursos Ordinários	0100	11.236,20						
1.1.1.8.01.1.3.0.00	Rec Impos Tranf Impos - Saúde 15%	6102	3.154,02						
1.1.1.8.01.1.3.0.00	Rec Impos Transf Impos - Educ.25%	7101	5.322,41						
1.1.1.8.01.4.0.0.00	Imposto sobre Transmissão Inter Vivos de Bens			14.387,03					
1.1.1.8.01.4.1.0.00	Imposto sobre Transmissão Inter Vivos de Bens		14.387,03						
1.1.1.8.01.4.1.0.00	Recursos Ordinários	0100	8.200,61						
1.1.1.8.01.4.1.0.00	Rec Impos Tranf Impos - Saúde 15%	6102	2.301,92						
1.1.1.8.01.4.1.0.00	Rec Impos Transf Impos - Educ.25%	7101	3.884,50						
1.1.1.8.02.0.0.0.00	Impostos sobre a Produção, circulação de				5.174.568,30				
1.1.1.8.02.3.0.0.00	Imposto sobre Serviços de Qualquer Natureza			5.174.568,30					
1.1.1.8.02.3.1.0.00	Imposto sobre Serviços de Qualquer Natureza -		5.174.568,30						
1.1.1.8.02.3.1.0.01	Imposto sobre Serviços de Qualquer								
1.1.1.8.02.3.1.0.01	Recursos Ordinários	0100							
1.1.1.8.02.3.1.0.01	Rec Impos Tranf Impos - Saúde 15%	6102							
1.1.1.8.02.3.1.0.01	Rec Impos Transf Impos - Educ.25%	7101							
1.1.1.8.02.3.1.0.02	Imposto sobre Serviços de Qualquer								



# PREFEITURA MUNICIPAL DE TABOCCAS DO BREJO VELHO

PRAÇA MUNICIPAL, Nº 86

CENTRO

TABOCCAS DO BREJO VELHO - BA

C.N.P.J.: 13.655.659/0001-28

## Anexo II, da Lei Nº 4.320/64 - Orçamento 2018 Demonstrativo da Receita Segundo sua Natureza e Fonte de Recurso

Valores expressos em R\$ (1,00)

Código	Descrição	Fonte	Optativo	SubAlínea	Alínea	Rubrica	Espécie	Origem	Categoria
1.1.1.8.02.3.1.0.02	Recursos Ordinários	0100							
1.1.1.8.02.3.1.0.02	Rec Impos Tranf Impos - Saúde 15%	6102							
1.1.1.8.02.3.1.0.02	Rec Impos Transf Impos - Educ.25%	7101							
1.1.1.8.02.3.1.0.03	Imposto sobre Serviços de Qualquer								
1.1.1.8.02.3.1.0.03	Recursos Ordinários	0100							
1.1.1.8.02.3.1.0.03	Rec Impos Tranf Impos - Saúde 15%	6102							
1.1.1.8.02.3.1.0.03	Rec Impos Transf Impos - Educ.25%	7101							
1.1.1.9.00.0.0.0.00	Outros Impostos					23.520,39			
1.1.1.9.01.0.0.0.00	Outros Impostos				23.520,39				
1.1.1.9.01.1.0.0.00	Outros Impostos			23.520,39					
1.1.1.9.01.1.3.0.00	Outros Impostos - Dívida Ativa		23.520,39						
1.1.1.9.01.1.3.0.00	Recursos Ordinários	0100	13.406,62						
1.1.1.9.01.1.3.0.00	Rec Impos Tranf Impos - Saúde 15%	6102	3.763,26						
1.1.1.9.01.1.3.0.00	Rec Impos Transf Impos - Educ.25%	7101	6.350,51						
1.1.2.0.00.0.0.0.00	Taxas						1.777.791,25		
1.1.2.1.00.0.0.0.00	Taxas pelo Exercício do Poder de Polícia					1.777.791,25			
1.1.2.1.01.0.0.0.00	Taxas de Inspeção, Controle e Fiscalização				1.727.634,75				
1.1.2.1.01.1.0.0.00	Taxas de Inspeção, Controle e Fiscalização			1.727.634,75					
1.1.2.1.01.1.1.0.00	Taxas de Inspeção, Controle e Fiscalização -		1.699.139,10						
1.1.2.1.01.1.1.0.03	Taxa de Alvará Habite-se								
1.1.2.1.01.1.1.0.03	Recursos Ordinários	0100							
1.1.2.1.01.1.1.0.04	Taxa de Licença Para Execução de Obras -								
1.1.2.1.01.1.1.0.04	Recursos Ordinários	0100							
1.1.2.1.01.1.1.0.06	Taxa de controle Fiscalização Ambiental								
1.1.2.1.01.1.1.0.06	Recursos Ordinários	0100							
1.1.2.1.01.1.2.0.00	Taxas de Inspeção, Controle e Fiscalização -		27.355,07						
1.1.2.1.01.1.2.0.02	Multas e Juros da Taxa de Licença e								
1.1.2.1.01.1.2.0.02	Recursos Ordinários	0100							



# PREFEITURA MUNICIPAL DE TABOCCAS DO BREJO VELHO

PRAÇA MUNICIPAL, Nº 86

CENTRO

TABOCCAS DO BREJO VELHO - BA

C.N.P.J.: 13.655.659/0001-28

## Anexo II, da Lei Nº 4.320/64 - Orçamento 2018 Demonstrativo da Receita Segundo sua Natureza e Fonte de Recurso

Valores expressos em R\$ (1,00)

Código	Descrição	Fonte	Optativo	SubAlínea	Alínea	Rubrica	Espécie	Origem	Categoria
1.1.2.1.01.1.3.0.00	Taxas de Inspeção, Controle e Fiscalização -		1.140,58						
1.1.2.1.01.1.3.0.01	Divida Ativa da taxa de Fiscalização de								
1.1.2.1.01.1.3.0.01	Recursos Ordinários	0100							
1.1.2.1.02.0.0.0.00	Taxas de Fiscalização das Telecomunicações				28.901,69				
1.1.2.1.02.2.0.0.00	Taxa de Fiscalização de Funcionamento - TFF			28.901,69					
1.1.2.1.02.2.1.0.00	Taxa de Fiscalização de Funcionamento - TFF -		28.901,69						
1.1.2.1.02.2.1.0.00	Recursos Ordinários	0100	28.901,69						
1.1.2.1.99.1.1.0.02	Taxas Diversas Pelo Exercício do poder de								
1.1.2.1.99.1.1.0.02	Recursos Ordinários	0100							
1.1.2.1.99.1.1.0.09	Diversas Taxas Pela Prestação de Serviços								
1.1.2.1.99.1.1.0.09	Recursos Ordinários	0100							
1.1.3.0.00.0.0.0.00	Contribuição de Melhoria						188.268,21		
1.1.3.8.00.0.0.0.00	Contribuição de Melhoria - Específica E/M					188.268,21			
1.1.3.8.02.0.0.0.00	Contribuição de Melhoria para Expansão da Rede				188.268,21				
1.1.3.8.02.1.0.0.00	Contribuição de Melhoria para Expansão da Rede			188.268,21					
1.1.3.8.02.1.1.0.00	Contribuição de Melhoria para Expansão da		188.268,21						
1.1.3.8.02.1.1.0.00	Recursos Ordinários	0100	188.268,21						
1.3.0.0.00.0.0.0.00	Receita Patrimonial							210.535,74	
1.3.2.0.00.0.0.0.00	Valores Mobiliários						186.928,17		
1.3.2.1.00.0.0.0.00	Juros e Correções Monetárias					186.928,17			
1.3.2.1.00.1.0.0.00	Remuneração de Depósitos Bancários			186.928,17					
1.3.2.1.00.1.1.0.00	Remuneração de Depósitos Bancários -		186.928,17						
1.3.2.1.00.1.1.1.00	Remuneração de Depósitos Bancários -		63.789,74						
1.3.2.1.00.1.1.1.03	Rec. Rem. Dep. Banc. Vinc. FUNDEB								
1.3.2.1.00.1.1.1.03	Remuneração de Depósitos Bancários	0194							
1.3.2.1.00.1.1.1.04	Rec. Rem. Dep. Banc. Rec. Vinculados - MDE								
1.3.2.1.00.1.1.1.04	Remuneração de Depósitos Bancários	0194							



# PREFEITURA MUNICIPAL DE TABOCCAS DO BREJO VELHO

PRAÇA MUNICIPAL, Nº 86

CENTRO

TABOCCAS DO BREJO VELHO - BA

C.N.P.J.: 13.655.659/0001-28

## Anexo II, da Lei Nº 4.320/64 - Orçamento 2018 Demonstrativo da Receita Segundo sua Natureza e Fonte de Recurso

Valores expressos em R\$ (1,00)

Código	Descrição	Fonte	Optativo	SubAlínea	Alínea	Rubrica	Espécie	Origem	Categoria
1.3.2.1.00.1.1.1.05	Rec. Rem. Dep. Banc. Rec. Vinculados - QSE								
1.3.2.1.00.1.1.1.05	Remuneração de Depósitos Bancários	0194							
1.3.2.1.00.1.1.1.06	Rec. Rem. Dep. Banc. Rec. Vinc. - Rec.								
1.3.2.1.00.1.1.1.06	Remuneração de Depósitos Bancários	0194							
1.3.2.1.00.1.1.3.00	Remuneração de Depósitos Bancários - Prin.		21.930,59						
1.3.2.1.00.1.1.3.01	Rem. Dep. Banc. Rec. Vinculados PNAE								
1.3.2.1.00.1.1.3.01	Remuneração de Depósitos Bancários	0194							
1.3.2.1.00.1.1.3.02	Rem. Dep. Banc. Rec. Vinculados PDDE								
1.3.2.1.00.1.1.3.02	Remuneração de Depósitos Bancários	0194							
1.3.2.1.00.1.1.3.03	Rem. Dep. Banc. Rec. Vinculados PNATE								
1.3.2.1.00.1.1.3.03	Remuneração de Depósitos Bancários	0194							
1.3.2.1.00.1.1.4.00	Remuneração de Depósitos Bancários - Prin.		21.358,78						
1.3.2.1.00.1.1.4.01	Rendimento Aplicação PAB								
1.3.2.1.00.1.1.4.01	Remuneração de Depósitos Bancários	0194							
1.3.2.1.00.1.1.4.02	Rendimento Aplicação Teto de Média e Alta								
1.3.2.1.00.1.1.4.02	Remuneração de Depósitos Bancários	0194							
1.3.2.1.00.1.1.4.03	Rendimento Aplicação Saúde Bahia								
1.3.2.1.00.1.1.4.03	Remuneração de Depósitos Bancários	0194							
1.3.2.1.00.1.1.4.04	Rendimento Aplicação Inc. Pólos da								
1.3.2.1.00.1.1.4.04	Remuneração de Depósitos Bancários	0194							
1.3.2.1.00.1.1.5.00	Remuneração de Depósitos Bancários - Prin.		1.379,30						
1.3.2.1.00.1.1.5.01	Rendimento Aplicação - Requalificação de								
1.3.2.1.00.1.1.5.01	Remuneração de Depósitos Bancários	0194							
1.3.2.1.00.1.1.6.00	Rem. de Depósitos Bancários - Prin. de Rec.		840,92						
1.3.2.1.00.1.1.6.02	Rendimento Aplicação IGDBF								
1.3.2.1.00.1.1.6.02	Remuneração de Depósitos Bancários	0194							
1.3.2.1.00.1.1.6.03	Rendimento Aplicação - FMAS PBVII								
1.3.2.1.00.1.1.6.03	Remuneração de Depósitos Bancários	0194							



# PREFEITURA MUNICIPAL DE TABOÇAS DO BREJO VELHO

PRAÇA MUNICIPAL, Nº 86

CENTRO

TABOÇAS DO BREJO VELHO - BA

C.N.P.J.: 13.655.659/0001-28

## Anexo II, da Lei Nº 4.320/64 - Orçamento 2018 Demonstrativo da Receita Segundo sua Natureza e Fonte de Recurso

Valores expressos em R\$ (1,00)

Código	Descrição	Fonte	Optativo	SubAlínea	Alínea	Rubrica	Espécie	Origem	Categoria
1.3.2.1.00.1.1.6.05	Rendimento Aplicação - Piso Básico								
1.3.2.1.00.1.1.6.05	Remuneração de Depósitos Bancários	0194							
1.3.2.1.00.1.1.6.06	Rendimento Aplicação - IGD SUAS								
1.3.2.1.00.1.1.6.06	Remuneração de Depósitos Bancários	0194							
1.3.2.1.00.1.1.6.07	Rendimento Aplicação - Erradicação do								
1.3.2.1.00.1.1.6.07	Remuneração de Depósitos Bancários	0194							
1.3.2.1.00.1.1.6.08	Rendimento Aplicação - FMAS PBVIII								
1.3.2.1.00.1.1.6.08	Remuneração de Depósitos Bancários	0194							
1.3.2.1.00.1.1.8.00	Remuneração de Depósitos Bancários - Prin.		12.803,89						
1.3.2.1.00.1.1.8.01	Rendimento Aplicação FIES								
1.3.2.1.00.1.1.8.01	Remuneração de Depósitos Bancários	0194							
1.3.2.1.00.1.1.8.02	Rendimento Aplicação FEP								
1.3.2.1.00.1.1.8.02	Remuneração de Depósitos Bancários	0194							
1.3.2.1.00.1.1.8.03	Rendimento Aplicação CIDE								
1.3.2.1.00.1.1.8.03	Remuneração de Depósitos Bancários	0194							
1.3.2.1.00.1.1.8.04	Rendimento Aplicação FCBA								
1.3.2.1.00.1.1.8.04	Remuneração de Depósitos Bancários	0194							
1.3.2.1.00.1.1.8.05	Rendimento Aplicação SAAE								
1.3.2.1.00.1.1.8.05	Remuneração de Depósitos Bancários	0194							
1.3.2.1.00.1.1.9.00	Remuneração de Depósitos Bancários - Prin.		64.824,95						
1.3.2.1.00.1.1.9.01	Rendimento Aplicação FPM								
1.3.2.1.00.1.1.9.01	Remuneração de Depósitos Bancários	0194							
1.3.2.1.00.1.1.9.02	Rendimento Aplicação ICMS ESTADUAL								
1.3.2.1.00.1.1.9.02	Remuneração de Depósitos Bancários	0194							
1.3.2.1.00.1.1.9.08	Rendimento Aplicação FEX								
1.3.2.1.00.1.1.9.08	Remuneração de Depósitos Bancários	0194							
1.3.2.1.00.1.1.9.10	Rendimento de Demais Recursos Ordinários								
1.3.2.1.00.1.1.9.10	Remuneração de Depósitos Bancários	0194							



# PREFEITURA MUNICIPAL DE TABOÇAS DO BREJO VELHO

PRAÇA MUNICIPAL, Nº 86

CENTRO

TABOÇAS DO BREJO VELHO - BA

C.N.P.J.: 13.655.659/0001-28

## Anexo II, da Lei Nº 4.320/64 - Orçamento 2018 Demonstrativo da Receita Segundo sua Natureza e Fonte de Recurso

Valores expressos em R\$ (1,00)

Código	Descrição	Fonte	Optativo	SubAlínea	Alínea	Rubrica	Espécie	Origem	Categoria
1.3.2.1.00.1.1.9.11	Rendimento Aplicação - IPVA								
1.3.2.1.00.1.1.9.11	Remuneração de Depósitos Bancários	0194							
1.3.2.1.00.1.1.9.12	Rendimento de Demais Recursos Ordinários								
1.3.2.1.00.1.1.9.12	Remuneração de Depósitos Bancários	0194							
1.3.9.0.00.0.0.0.00	Demais Receitas Patrimoniais						23.607,57		
1.3.9.0.00.1.0.0.00	Demais Receitas Patrimoniais			23.607,57					
1.3.9.0.00.1.1.0.00	Demais Receitas Patrimoniais - Principal		23.607,57						
1.3.9.0.00.1.1.0.99	Diversas Receitas Patrimoniais								
1.3.9.0.00.1.1.0.99	Remuneração de Depósitos Bancários	0194							
1.6.0.0.00.0.0.0.00	Receita de Serviços							1.273,20	
1.6.1.0.00.0.0.0.00	Serviços Administrativos e Comerciais Gerais						1.273,20		
1.6.1.0.01.0.0.0.00	Serviços Administrativos e Comerciais Gerais				1.273,20				
1.6.1.0.01.1.0.0.00	Serviços Administrativos e Comerciais Gerais			1.273,20					
1.6.1.0.01.1.1.0.00	Serviços Administrativos e Comerciais Gerais -		1.273,20						
1.6.1.0.01.1.1.0.01	Serviços de Vendas de Editais								
1.6.1.0.01.1.1.0.01	Recursos Ordinários	0100							
1.7.0.0.00.0.0.0.00	Transferências Correntes							31.025.980,77	
1.7.1.0.00.0.0.0.00	Transferências da União e de suas Entidades						18.292.361,01		
1.7.1.8.00.0.0.0.00	Transferências da União - Específica E/M					18.292.361,01			
1.7.1.8.01.0.0.0.00	Participação na Receita da União				13.777.835,68				
1.7.1.8.01.2.0.0.00	Cota-Parte do Fundo de Participação dos			13.496.804,81					
1.7.1.8.01.2.1.0.00	Cota-Parte do Fundo de Participação dos		13.496.804,81						
1.7.1.8.01.2.1.0.00	Recursos Ordinários	0100	10.594.991,78						
1.7.1.8.01.2.1.0.00	Rec Impos Tranf Impos - Saúde 15%	6102	2.024.520,72						
1.7.1.8.01.2.1.0.00	Rec Impos Transf Impos - Educ.25%	7101	877.292,31						
1.7.1.8.01.3.0.0.00	Cota-Parte do Fundo de Participação do			127.338,68					
1.7.1.8.01.3.1.0.00	Cota-Parte do Fundo de Participação do		127.338,68						



# PREFEITURA MUNICIPAL DE TABOÇAS DO BREJO VELHO

PRAÇA MUNICIPAL, Nº 86

CENTRO

TABOÇAS DO BREJO VELHO - BA

C.N.P.J.: 13.655.659/0001-28

## Anexo II, da Lei Nº 4.320/64 - Orçamento 2018 Demonstrativo da Receita Segundo sua Natureza e Fonte de Recurso

Valores expressos em R\$ (1,00)

Código	Descrição	Fonte	Optativo	SubAlínea	Alínea	Rubrica	Espécie	Origem	Categoria
1.7.1.8.01.3.1.0.00	Recursos Ordinários	0100	98.050,78						
1.7.1.8.01.3.1.0.00	Rec Impos Tranf Impos - Saúde 15%	6102	20.374,19						
1.7.1.8.01.3.1.0.00	Rec Impos Transf Impos - Educ.25%	7101	8.913,71						
1.7.1.8.01.4.0.0.00	Cota-Parte do Fundo de Participação dos			127.338,68					
1.7.1.8.01.4.1.0.00	Cota-Parte do Fundo de Participação dos		127.338,68						
1.7.1.8.01.4.1.0.00	Recursos Ordinários	0100	98.050,78						
1.7.1.8.01.4.1.0.00	Rec Impos Tranf Impos - Saúde 15%	6102	20.374,19						
1.7.1.8.01.4.1.0.00	Rec Impos Transf Impos - Educ.25%	7101	8.913,71						
1.7.1.8.01.5.0.0.00	Cota-Parte do Imposto Sobre a Propriedade			26.353,51					
1.7.1.8.01.5.1.0.00	Cota-Parte do Imposto Sobre a Propriedade		26.353,51						
1.7.1.8.01.5.1.0.00	Recursos Ordinários	0100	20.292,20						
1.7.1.8.01.5.1.0.00	Rec Impos Tranf Impos - Saúde 15%	6102	4.216,56						
1.7.1.8.01.5.1.0.00	Rec Impos Transf Impos - Educ.25%	7101	1.844,75						
1.7.1.8.02.0.0.0.00	Transferência da Compensação Financeira pela				98.149,83				
1.7.1.8.02.6.0.0.00	Cota-Parte do Fundo Especial do Petróleo - FEP			98.149,83					
1.7.1.8.02.6.1.0.00	Cota-Parte do Fundo Especial do Petróleo - FEP		98.149,83						
1.7.1.8.02.6.1.0.00	Royalties/FEP/CFM	0142	98.149,83						
1.7.1.8.03.0.0.0.00	Transferência de Recursos do Sistema Único de				3.147.211,42				
1.7.1.8.03.1.0.0.00	Transferência de Recursos do Sistema Único de			3.147.211,42					
1.7.1.8.03.1.1.0.00	Transferência de Recursos do Sistema Único		3.147.211,42						
1.7.1.8.03.1.1.1.00	Bloco de Assistência Farmacêutica		98.691,67						
1.7.1.8.03.1.1.1.01	Prog. Nac. Qual. da Assist. Farmaceutica -								
1.7.1.8.03.1.1.1.01	Transf Rec Sist Único Saúde - SUS	0114							
1.7.1.8.03.1.1.1.02	Programa de Assistência Farmacêutica								
1.7.1.8.03.1.1.1.02	Transf Rec Sist Único Saúde - SUS	0114							
1.7.1.8.03.1.1.2.00	Bloco de Atenção Básica		2.733.926,45						
1.7.1.8.03.1.1.2.01	Saúde Bucal - SB								
1.7.1.8.03.1.1.2.01	Transf Rec Sist Único Saúde - SUS	0114							





# PREFEITURA MUNICIPAL DE TABOCCAS DO BREJO VELHO

PRAÇA MUNICIPAL, Nº 86

CENTRO

TABOCCAS DO BREJO VELHO - BA

C.N.P.J.: 13.655.659/0001-28

## Anexo II, da Lei Nº 4.320/64 - Orçamento 2018 Demonstrativo da Receita Segundo sua Natureza e Fonte de Recurso

Valores expressos em R\$ (1,00)

Código	Descrição	Fonte	Optativo	SubAlínea	Alínea	Rubrica	Espécie	Origem	Categoria
1.7.1.8.03.1.1.2.02	Programa Agentes Comunitários de Saúde -								
1.7.1.8.03.1.1.2.02	Transf Rec Sist Único Saúde - SUS	0114							
1.7.1.8.03.1.1.2.03	Programa de Melhoria de Acesso da								
1.7.1.8.03.1.1.2.03	Transf Rec Sist Único Saúde - SUS	0114							
1.7.1.8.03.1.1.2.04	Programa Saúde Família - SF								
1.7.1.8.03.1.1.2.04	Transf Rec Sist Único Saúde - SUS	0114							
1.7.1.8.03.1.1.2.06	Programa Saúde na Escola - PSE								
1.7.1.8.03.1.1.2.06	Transf Rec Sist Único Saúde - SUS	0114							
1.7.1.8.03.1.1.2.07	Piso da Atenção Básica - PAB FIXO								
1.7.1.8.03.1.1.2.07	Transf Rec Sist Único Saúde - SUS	0114							
1.7.1.8.03.1.1.2.11	Núcleo de Apoio Saúde da Família - NASF								
1.7.1.8.03.1.1.2.11	Transf Rec Sist Único Saúde - SUS	0114							
1.7.1.8.03.1.1.2.12	Outros Programas Financ. Por Fundo a Fundo								
1.7.1.8.03.1.1.2.12	Transf Rec Sist Único Saúde - SUS	0114							
1.7.1.8.03.1.1.3.01	SERVIÇOS de Atendimento Móvel de								
1.7.1.8.03.1.1.3.01	Transf Rec Sist Único Saúde - SUS	0114							
1.7.1.8.03.1.1.4.01	Piso Fixo de Vigilância e Promoção da Saúde								
1.7.1.8.03.1.1.4.01	Transf Rec Sist Único Saúde - SUS	0114							
1.7.1.8.03.1.1.4.02	Piso Fixo de Vigilância Sanitária - PFVISA								
1.7.1.8.03.1.1.4.02	Transf Rec Sist Único Saúde - SUS	0114							
1.7.1.8.03.1.1.4.03	Prog. de Qual. das Ações de Vigilância em								
1.7.1.8.03.1.1.4.03	Transf Rec Sist Único Saúde - SUS	0114							
1.7.1.8.03.1.1.4.06	Assistência Financeira Complementar ACE								
1.7.1.8.03.1.1.4.06	Transf Rec Sist Único Saúde - SUS	0114							
1.7.1.8.03.1.1.4.07	Fortalecimento de Polit. Afetas e Atuação da								
1.7.1.8.03.1.1.4.07	Transf Rec Sist Único Saúde - SUS	0114							
1.7.1.8.03.1.1.4.10	Incentivos Pontuais Para Ações de Serv. de								
1.7.1.8.03.1.1.4.10	Transf Rec Sist Único Saúde - SUS	0114							



# PREFEITURA MUNICIPAL DE TABOÇAS DO BREJO VELHO

PRAÇA MUNICIPAL, Nº 86

CENTRO

TABOÇAS DO BREJO VELHO - BA

C.N.P.J.: 13.655.659/0001-28

## Anexo II, da Lei Nº 4.320/64 - Orçamento 2018 Demonstrativo da Receita Segundo sua Natureza e Fonte de Recurso

Valores expressos em R\$ (1,00)

Código	Descrição	Fonte	Optativo	SubAlínea	Alínea	Rubrica	Espécie	Origem	Categoria
1.7.1.8.03.1.1.4.11	Ações Contingenciais de Vigilância em Saúde -								
1.7.1.8.03.1.1.4.11	Transf Rec Sist Único Saúde - SUS	0114							
1.7.1.8.03.1.1.9.01	Outras Transf. de Rec. do Sistema Único de								
1.7.1.8.03.1.1.9.01	Transf Rec Sist Único Saúde - SUS	0114							
1.7.1.8.04.0.0.0.00	Transferências de Recursos do Fundo Nacional				471.858,39				
1.7.1.8.04.1.0.0.00	Transferências de Recursos do Fundo Nacional			471.858,39					
1.7.1.8.04.1.1.0.00	Transferências de Recursos do Fundo Nacional		471.858,39						
1.7.1.8.04.1.1.0.01	Índice e Gestão Descentralizada - IGD/PBF								
1.7.1.8.04.1.1.0.01	Transf Fundo Nac Assist Social - FNAS	0129							
1.7.1.8.04.1.1.0.04	Piso Básico Variável III								
1.7.1.8.04.1.1.0.04	Transf Fundo Nac Assist Social - FNAS	0129							
1.7.1.8.04.1.1.0.06	Serviço de convivência e Fortalecimento de								
1.7.1.8.04.1.1.0.06	Transf Fundo Nac Assist Social - FNAS	0129							
1.7.1.8.04.1.1.0.09	Índice de /gestão Descentralizada - IGD								
1.7.1.8.04.1.1.0.09	Transf Fundo Nac Assist Social - FNAS	0129							
1.7.1.8.04.1.1.0.10	Centro de Ref. de Assistência Social -								
1.7.1.8.04.1.1.0.10	Transf Fundo Nac Assist Social - FNAS	0129							
1.7.1.8.04.1.1.0.11	Programa Primeira Infância do SUAS								
1.7.1.8.04.1.1.0.11	Transf Fundo Nac Assist Social - FNAS	0129							
1.7.1.8.05.0.0.0.00	Transferências de Recursos do Fundo Nacional				766.587,35				
1.7.1.8.05.1.0.0.00	Transferências do Salário-Educação			361.532,43					
1.7.1.8.05.1.0.0.01	Transferência Salário Educação - QSE -								
1.7.1.8.05.1.0.0.01	Contrib Prog Ens Fund - Salário Educação	0104							
1.7.1.8.05.2.0.0.00	Transferências Diretas do FNDE referentes ao			24.700,08					
1.7.1.8.05.2.0.0.01	Transferencia Diretas do FNDE referentes ao								
1.7.1.8.05.2.0.0.01	Transf Fundo Nac Desenv Educ - FNDE	0115							
1.7.1.8.05.3.0.0.00	Transferências Diretas do FNDE referentes ao			208.987,29					
1.7.1.8.05.3.1.0.00	Transferências Diretas do FNDE referentes ao		208.987,29						



# PREFEITURA MUNICIPAL DE TABOCCAS DO BREJO VELHO

PRAÇA MUNICIPAL, Nº 86

CENTRO

TABOCCAS DO BREJO VELHO - BA

C.N.P.J.: 13.655.659/0001-28

## Anexo II, da Lei Nº 4.320/64 - Orçamento 2018 Demonstrativo da Receita Segundo sua Natureza e Fonte de Recurso

Valores expressos em R\$ (1,00)

Código	Descrição	Fonte	Optativo	SubAlínea	Alínea	Rubrica	Espécie	Origem	Categoria
1.7.1.8.05.3.1.0.01	PNAE - Fundamental								
1.7.1.8.05.3.1.0.01	Transf Fundo Nac Desenv Educ - FNDE	0115							
1.7.1.8.05.3.1.0.02	PNAE - Pré Escola								
1.7.1.8.05.3.1.0.02	Transf Fundo Nac Desenv Educ - FNDE	0115							
1.7.1.8.05.3.1.0.03	PNAE - Mais Educação								
1.7.1.8.05.3.1.0.03	Transf Fundo Nac Desenv Educ - FNDE	0115							
1.7.1.8.05.3.1.0.04	PNATE - CRECHE								
1.7.1.8.05.3.1.0.04	Transf Fundo Nac Desenv Educ - FNDE	0115							
1.7.1.8.05.4.0.0.00	Transferências Diretas do FNDE referentes ao			171.367,55					
1.7.1.8.05.4.1.0.00	Transferências Diretas do FNDE referentes ao		171.367,55						
1.7.1.8.05.4.1.0.01	PNATE - Fundamental								
1.7.1.8.05.4.1.0.01	Transf Fundo Nac Desenv Educ - FNDE	0115							
1.7.1.8.05.4.1.0.02	PNATE - Infantil								
1.7.1.8.05.4.1.0.02	Transf Fundo Nac Desenv Educ - FNDE	0115							
1.7.1.8.05.4.1.0.03	PNATE - Médio								
1.7.1.8.05.4.1.0.03	Transf Fundo Nac Desenv Educ - FNDE	0115							
1.7.1.8.06.0.0.0.00	Transferência Financeira do ICMS - Desoneração -				10.828,13				
1.7.1.8.06.1.0.0.00	Transferência Financeira do ICMS - Desoneração			10.828,13					
1.7.1.8.06.1.1.0.00	Transferência Financeira do ICMS -		10.828,13						
1.7.1.8.06.1.1.0.00	Recursos Ordinários	0100	8.337,66						
1.7.1.8.06.1.1.0.00	Rec Impos Tranf Impos - Saúde 15%	6102	1.732,50						
1.7.1.8.06.1.1.0.00	Rec Impos Transf Impos - Educ.25%	7101	757,97						
1.7.1.8.99.0.0.0.00	Outras Transferências da União				19.890,21				
1.7.1.8.99.1.0.0.00	Outras Transferências da União			19.890,21					
1.7.1.8.99.1.1.0.00	Outras Transferências da União - Principal		19.890,21						
1.7.1.8.99.1.1.0.01	FEX - Comp. Financ. Esforço Exportador								
1.7.1.8.99.1.1.0.01	Recursos Ordinários	0100							
1.7.2.0.00.0.0.0.00	Transferências dos Estados e do Distrito Federal e						3.641.585,48		



# PREFEITURA MUNICIPAL DE TABOCCAS DO BREJO VELHO

PRAÇA MUNICIPAL, Nº 86

CENTRO

TABOCCAS DO BREJO VELHO - BA

C.N.P.J.: 13.655.659/0001-28

## Anexo II, da Lei Nº 4.320/64 - Orçamento 2018 Demonstrativo da Receita Segundo sua Natureza e Fonte de Recurso

Valores expressos em R\$ (1,00)

Código	Descrição	Fonte	Optativo	SubAlínea	Alínea	Rubrica	Espécie	Origem	Categoria
1.7.2.8.00.0.0.0.0.00	Transferências dos Estados - Específica E/M					3.641.585,48			
1.7.2.8.01.0.0.0.0.00	Participação na Receita dos Estados				2.988.248,84				
1.7.2.8.01.1.0.0.0.00	Cota-Parte do ICMS			2.827.556,35					
1.7.2.8.01.1.1.0.0.00	Cota-Parte do ICMS - Principal		2.827.556,35						
1.7.2.8.01.1.1.0.0.00	Recursos Ordinários	0100	2.177.218,39						
1.7.2.8.01.1.1.0.0.00	Rec Impos Tranf Impos - Saúde 15%	6102	452.409,02						
1.7.2.8.01.1.1.0.0.00	Rec Impos Transf Impos - Educ.25%	7101	197.928,94						
1.7.2.8.01.2.0.0.0.00	Cota-Parte do IPVA			106.249,74					
1.7.2.8.01.2.1.0.0.00	Cota-Parte do IPVA - Principal		106.249,74						
1.7.2.8.01.2.1.0.0.00	Recursos Ordinários	0100	81.812,30						
1.7.2.8.01.2.1.0.0.00	Rec Impos Tranf Impos - Saúde 15%	6102	16.999,96						
1.7.2.8.01.2.1.0.0.00	Rec Impos Transf Impos - Educ.25%	7101	7.437,48						
1.7.2.8.01.3.0.0.0.00	Cota-Parte do IPI - Municípios			30.490,01					
1.7.2.8.01.3.1.0.0.00	Cota-Parte do IPI - Municípios - Principal		30.490,01						
1.7.2.8.01.3.1.0.0.00	Recursos Ordinários	0100	23.477,31						
1.7.2.8.01.3.1.0.0.00	Rec Impos Tranf Impos - Saúde 15%	6102	4.878,40						
1.7.2.8.01.3.1.0.0.00	Rec Impos Transf Impos - Educ.25%	7101	2.134,30						
1.7.2.8.01.4.0.0.0.00	Cota-Parte da Contribuição de Intervenção no			23.952,74					
1.7.2.8.01.4.1.0.0.00	Cota-Parte da Contribuição de Intervenção no		23.952,74						
1.7.2.8.01.4.1.0.0.00	Contrib Inter Dom Econômico - CIDE	0116	23.952,74						
1.7.2.8.03.0.0.0.0.00	Transferência de Recursos do Estado para				586.300,21				
1.7.2.8.03.1.0.0.0.00	Transferência de Recursos do Estado para			586.300,21					
1.7.2.8.03.1.1.0.0.00	Transferência de Recursos do Estado para		586.300,21						
1.7.2.8.03.1.1.0.0.01	PSF - Norma - Prog. Saúde da Família -								
1.7.2.8.03.1.1.0.0.01	Transf Rec Sist Único Saúde - SUS	0114							
1.7.2.8.03.1.1.0.0.02	SIA - Normal								
1.7.2.8.03.1.1.0.0.02	Transf Rec Sist Único Saúde - SUS	0114							
1.7.2.8.03.1.1.0.0.03	SAMU - ESTADO								



# PREFEITURA MUNICIPAL DE TABOÇAS DO BREJO VELHO

PRAÇA MUNICIPAL, Nº 86

CENTRO

TABOÇAS DO BREJO VELHO - BA

C.N.P.J.: 13.655.659/0001-28

## Anexo II, da Lei Nº 4.320/64 - Orçamento 2018 Demonstrativo da Receita Segundo sua Natureza e Fonte de Recurso

Valores expressos em R\$ (1,00)

Código	Descrição	Fonte	Optativo	SubAlínea	Alínea	Rubrica	Espécie	Origem	Categoria
1.7.2.8.03.1.1.0.03	Transf Rec Sist Único Saúde - SUS	0114							
1.7.2.8.03.1.1.0.05	Vigilancia Saúde - Estadual								
1.7.2.8.03.1.1.0.05	Transf Rec Sist Único Saúde - SUS	0114							
1.7.2.8.03.1.1.0.06	AIH/SUS - Estado								
1.7.2.8.03.1.1.0.06	Transf Rec Sist Único Saúde - SUS	0114							
1.7.2.8.99.0.0.0.00	Outras Transferências dos Estados				67.036,43				
1.7.2.8.99.1.0.0.00	Outras Transferências dos Estados			67.036,43					
1.7.2.8.99.1.1.0.00	Outras Transferências dos Estados - Principal		67.036,43						
1.7.2.8.99.1.1.0.01	Cota FIES								
1.7.2.8.99.1.1.0.01	Transf Fundo Inves Econ Social - FIES	0130							
1.7.2.8.99.1.1.0.02	FCBA - fundo de Cultura da Bahia								
1.7.2.8.99.1.1.0.02	FCBA - Fundo de Cultura do Estado da Bahia	0110							
1.7.2.8.99.1.1.0.04	Centro de Ref. de Assistencia Social -								
1.7.2.8.99.1.1.0.04	Fundo Estadual de Assistência Social - FEAS	0128							
1.7.2.8.99.1.1.0.05	Benefícios Eventuais - BE								
1.7.2.8.99.1.1.0.05	Fundo Estadual de Assistência Social - FEAS	0128							
1.7.2.8.99.1.1.0.06	Serv. de convivencia e Fortalecimento de								
1.7.2.8.99.1.1.0.06	Fundo Estadual de Assistência Social - FEAS	0128							
1.7.2.8.99.1.1.0.10	Piso Básico Família - PBF Estadual								
1.7.2.8.99.1.1.0.10	Fundo Estadual de Assistência Social - FEAS	0128							
1.7.2.8.99.1.1.0.11	Piso Básico Fixo - PBF								
1.7.2.8.99.1.1.0.11	Fundo Estadual de Assistência Social - FEAS	0128							
1.7.2.8.99.1.1.0.14	PBF/CRAS Estadual								
1.7.2.8.99.1.1.0.14	Fundo Estadual de Assistência Social - FEAS	0128							
1.7.5.0.00.0.0.0.00	Transferências de Outras Instituições Públicas						9.092.034,28		
1.7.5.8.00.0.0.0.00	Transferências de Outras Instituições Públicas -					9.092.034,28			
1.7.5.8.01.0.0.0.00	Transferências de Recursos do Fundo de				9.092.034,28				
1.7.5.8.01.1.0.0.00	Transferências de Recursos do Fundo de			6.560.898,27					



# PREFEITURA MUNICIPAL DE TABOCCAS DO BREJO VELHO

PRAÇA MUNICIPAL, Nº 86

CENTRO

TABOCCAS DO BREJO VELHO - BA

C.N.P.J.: 13.655.659/0001-28

## Anexo II, da Lei Nº 4.320/64 - Orçamento 2018 Demonstrativo da Receita Segundo sua Natureza e Fonte de Recurso

Valores expressos em R\$ (1,00)

Código	Descrição	Fonte	Optativo	SubAlínea	Alínea	Rubrica	Espécie	Origem	Categoria
1.7.5.8.01.1.1.0.00	Transferências de Recursos do Fundo de		6.560.898,27						
1.7.5.8.01.1.1.0.00	Transf FUNDEB(Rem Prof Mag Educ Básic)	0118	3.936.538,96						
1.7.5.8.01.1.1.0.00	Transf FUNDEB(Outras Desp Educ Básic)	0119	2.624.359,31						
1.7.5.8.01.2.0.0.00	Transferências de Recursos da Complementação			2.531.136,01					
1.7.5.8.01.2.1.0.00	Transferências de Recursos da		2.531.136,01						
1.7.5.8.01.2.1.0.00	Transf FUNDEB(Rem Prof Mag Educ Básic)	0118	1.518.681,61						
1.7.5.8.01.2.1.0.00	Transf FUNDEB(Outras Desp Educ Básic)	0119	1.012.454,40						
1.9.0.0.00.0.0.0.00	Outras Receitas Correntes							12.189,80	
1.9.1.0.00.0.0.0.00	Multas Administrativas, Contratuais e Judiciais						9.087,47		
1.9.1.0.07.0.0.0.00	Multas Aplicadas pelos Tribunais de Contas				9.087,47				
1.9.1.0.07.1.0.0.00	Multas Aplicadas pelos Tribunais de Contas			9.087,47					
1.9.1.0.07.1.1.0.00	Multas Aplicadas pelos Tribunais de Contas -		9.087,47						
1.9.1.0.07.1.1.0.00	Recursos Ordinários	0100	9.087,47						
1.9.2.0.00.0.0.0.00	Indenizações, Restituições e Ressarcimentos						2.125,52		
1.9.2.1.00.0.0.0.00	Indenizações					2.125,52			
1.9.2.1.99.0.0.0.00	Agrega recursos recebidos como ressarcimento				2.125,52				
1.9.2.1.99.1.0.0.00	Outras Indenizações			2.125,52					
1.9.2.1.99.1.1.0.00	Outras Indenizações - Principal		2.125,52						
1.9.2.1.99.1.1.0.00	Recursos Ordinários	0100	2.125,52						
1.9.9.0.00.0.0.0.00	Demais Receitas Correntes						976,81		
1.9.9.0.99.0.0.0.00	Outras Receitas				976,81				
1.9.9.0.99.1.0.0.00	Outras Receitas - Primárias			976,81					
1.9.9.0.99.1.1.0.00	Outras Receitas - Primárias - Principal		976,81						
1.9.9.0.99.1.1.0.00	Recursos Ordinários	0100	976,81						
2.0.0.0.00.0.0.0.00	Receitas de Capital								3.139.890,08
2.4.0.0.00.0.0.0.00	Transferências de Capital							3.139.890,08	
2.4.1.0.00.0.0.0.00	Transferências da União e de suas Entidades						3.001.890,08		



# PREFEITURA MUNICIPAL DE TABOCAS DO BREJO VELHO

PRAÇA MUNICIPAL, Nº 86

CENTRO

TABOCAS DO BREJO VELHO - BA

C.N.P.J.: 13.655.659/0001-28

## Anexo II, da Lei Nº 4.320/64 - Orçamento 2018 Demonstrativo da Receita Segundo sua Natureza e Fonte de Recurso

Valores expressos em R\$ (1,00)

Código	Descrição	Fonte	Optativo	SubAlínea	Alínea	Rubrica	Espécie	Origem	Categoria
2.4.1.8.00.0.0.0.00	Transferências da União					3.001.890,08			
2.4.1.8.10.0.0.0.00	Transferência de Convênios da União e de suas				3.001.890,08				
2.4.1.8.10.1.0.0.00	Transferências de Convênio da União para o			540.000,00					
2.4.1.8.10.1.1.0.00	Transferências de Convênio da União para o		540.000,00						
2.4.1.8.10.1.1.0.01	Reforma de Unidade de Atenção Esp. em								
2.4.1.8.10.1.1.0.01	Transferências de Convênios - Saúde	9123							
2.4.1.8.10.2.0.0.00	Transferências de Convênio da União destinadas			1.597.664,08					
2.4.1.8.10.2.1.0.00	Transferências de Convênio da União		1.597.664,08						
2.4.1.8.10.2.1.0.03	Construção de Quadra Coberta Escola								
2.4.1.8.10.2.1.0.03	Transferências de Convênios - Educação	9122							
2.4.1.8.10.2.1.0.04	Construção de Escola TIPO C Creche								
2.4.1.8.10.2.1.0.04	Transferências de Convênios - Educação	9122							
2.4.1.8.10.2.1.0.05	Construção de Quadra na Escola Reino da								
2.4.1.8.10.2.1.0.05	Transferências de Convênios - Educação	9122							
2.4.1.8.10.2.1.0.06	Construção de Quadra Coberta na Localidade								
2.4.1.8.10.2.1.0.06	Transferências de Convênios - Educação	9122							
2.4.1.8.10.2.1.0.07	Convênio FNDE Construção Escola								
2.4.1.8.10.2.1.0.07	Transferências de Convênios - Educação	9122							
2.4.1.8.10.2.1.0.08	Construção de Quadra na Localidade de								
2.4.1.8.10.2.1.0.08	Transferências de Convênios - Educação	9122							
2.4.1.8.10.2.1.0.09	Aquisição de Imobiliário Para Escolas								
2.4.1.8.10.2.1.0.09	Transferências de Convênios - Educação	9122							
2.4.1.8.10.2.1.0.91	Cobertura de quadra escolar pequena -								
2.4.1.8.10.2.1.0.91	Transferências de Convênios - Educação	9122							
2.4.1.8.10.2.1.0.92	Quadra escolar coberta com vestiário -								
2.4.1.8.10.2.1.0.92	Transferências de Convênios - Educação	9122							
2.4.1.8.10.2.1.0.93	Espaço educacionais - 06 Salas								
2.4.1.8.10.2.1.0.93	Transferências de Convênios - Educação	9122							



# PREFEITURA MUNICIPAL DE TABOCCAS DO BREJO VELHO

PRAÇA MUNICIPAL, Nº 86

CENTRO

TABOCCAS DO BREJO VELHO - BA

C.N.P.J.: 13.655.659/0001-28

## Anexo II, da Lei Nº 4.320/64 - Orçamento 2018 Demonstrativo da Receita Segundo sua Natureza e Fonte de Recurso

Valores expressos em R\$ (1,00)

Código	Descrição	Fonte	Optativo	SubAlínea	Alínea	Rubrica	Espécie	Origem	Categoria
2.4.1.8.10.9.0.0.00	Outras Transferências de Convênios da União			864.226,00					
2.4.1.8.10.9.1.0.00	Outras Transferências de Convênios da União -		864.226,00						
2.4.1.8.10.9.1.0.02	Calçamento das Vias Públicas do Bairro de								
2.4.1.8.10.9.1.0.02	Transferências de Convênios - Outros	9124							
2.4.1.8.10.9.1.0.03	Calçamento das Vias Públicas da localidade								
2.4.1.8.10.9.1.0.03	Transferências de Convênios - Outros	9124							
2.4.1.8.10.9.1.0.04	Construção do CRAS								
2.4.1.8.10.9.1.0.04	Transferências de Convênios - Outros	9124							
2.4.1.8.10.9.1.0.05	Calçamento das Vias Publicas no municipio								
2.4.1.8.10.9.1.0.05	Transferências de Convênios - Outros	9124							
2.4.1.8.10.9.1.0.92	Implantação e modernização de infraestrutura								
2.4.1.8.10.9.1.0.92	Transferências de Convênios - Outros	9124							
2.4.1.8.10.9.1.0.93	Implantação de pavimentação em								
2.4.1.8.10.9.1.0.93	Transferências de Convênios - Outros	9124							
2.4.1.8.10.9.1.0.99	Pavimentação de ruas no Município de								
2.4.1.8.10.9.1.0.99	Transferências de Convênios - Outros	9124							
2.4.2.0.00.0.0.0.00	Transferências dos Estados e do Distrito Federal e						138.000,00		
2.4.2.8.00.0.0.0.00	Transferências dos Estados, Distrito Federal, e de					138.000,00			
2.4.2.8.10.0.0.0.00	Transferências de Convênios dos Estados e do				138.000,00				
2.4.2.8.10.2.0.0.00	Transferências de Convênios dos Estados			85.000,00					
2.4.2.8.10.2.1.0.00	Transferências de Convênios dos Estados		85.000,00						
2.4.2.8.10.2.1.0.00	Transferências de Convênios do Estado -	8122	85.000,00						
2.4.2.8.10.9.0.0.00	Outras Transferências de Convênio dos Estados			53.000,00					
2.4.2.8.10.9.1.0.00	Outras Transferências de Convênio dos		53.000,00						
2.4.2.8.10.9.1.0.00	Transferências de Convênios - Outros	8124	53.000,00						
9.0.0.0.00.0.0.0.00	DEDUÇÕES DA RECEITA CORRENTE								(3.147.068,72)
9.7.1.8.01.2.1.0.00	Dedução de Receita para a Formação do		(2.546.773,17)						
9.7.1.8.01.2.1.0.00	Recursos Ordinários	0100	(2.546.773,17)						





# PREFEITURA MUNICIPAL DE TABOCCAS DO BREJO VELHO

PRAÇA MUNICIPAL, Nº 86

CENTRO

TABOCCAS DO BREJO VELHO - BA

C.N.P.J.: 13.655.659/0001-28

## Anexo II, da Lei Nº 4.320/64 - Orçamento 2018 Demonstrativo da Receita Segundo sua Natureza e Fonte de Recurso

Valores expressos em R\$ (1,00)

Código	Descrição	Fonte	Optativo	SubAlínea	Alínea	Rubrica	Espécie	Origem	Categoria
9.7.1.8.01.5.1.0.00	Dedução de Receita para a Formação do		(5.270,70)						
9.7.1.8.01.5.1.0.00	Recursos Ordinários	0100	(5.270,70)						
9.7.1.8.06.1.1.0.00	Dedução de Receita para a Formação do		(2.165,63)						
9.7.1.8.06.1.1.0.00	Recursos Ordinários	0100	(2.165,63)						
9.7.2.8.01.1.1.0.00	Dedução da Receita para Formação do FUNDEB		(565.511,27)						
9.7.2.8.01.1.1.0.00	Recursos Ordinários	0100	(565.511,27)						
9.7.2.8.01.2.1.0.00	Dedução da Receita para Formação do FUNDEB		(21.249,95)						
9.7.2.8.01.2.1.0.00	Recursos Ordinários	0100	(21.249,95)						
9.7.2.8.01.3.1.0.00	Dedução da Receita para Formação do FUNDEB		(6.098,00)						
9.7.2.8.01.3.1.0.00	Recursos Ordinários	0100	(6.098,00)						
								<b>Total:</b>	<b>38.911.860,59</b>



# PREFEITURA MUNICIPAL DE TABOCCAS DO BREJO VELHO

PRAÇA MUNICIPAL, Nº 86

CENTRO

TABOCCAS DO BREJO VELHO - BA

C.N.P.J.: 13.655.659/0001-28

## Anexo XII, da Lei Orçamentária Anual - Orçamento 2018

### Demonstrativo da Evolução da Receita nos últimos 3 anos e sua projeção para os dois anos seguintes

Demonstrativo da Evolução da Receita nos últimos 3 anos e sua

Código	Descrição	Fonte	Realizado	Realizado	Orçado	Orçado	Projeção	
			2015	2016	2017	2018	2019	2020
1.0.0.0.00.00.00	RECEITAS CORRENTES		26.873.976,82	34.095.563,56	32.128.716,36	0,00	0,00	0,00
1.1.0.0.00.00.00	RECEITA TRIBUTÁRIA		976.713,59	5.727.797,74	1.114.400,00	0,00	0,00	0,00
1.1.1.0.00.00.00	IMPOSTOS		905.811,67	4.052.216,92	986.900,00	0,00	0,00	0,00
1.1.1.2.00.00.00	Imp. s/o Patrimônio e a Renda		461.548,55	360.782,67	474.000,00	0,00	0,00	0,00
1.1.1.2.02.00.00	Imposto Predial Territorial Urbana - IPTU		57.882,15	37.323,84	45.000,00	0,00	0,00	0,00
1.1.1.2.02.0.0.0.00	Rec Impos Transf Impos - Educ 25%	7101	15.049,36	10.077,44	12.150,00	0,00	0,00	0,00
1.1.1.2.02.0.0.0.00	Rec Impos Transf Impos - Saúde 15%	6102	9.261,14	5.971,81	7.200,00	0,00	0,00	0,00
1.1.1.2.02.0.0.0.00	Recursos Ordinários	0100	33.571,65	21.274,59	25.650,00	0,00	0,00	0,00
1.1.1.2.04.00.00	Imposto sobre Renda e Prov. Qualquer Natureza -		323.902,47	309.898,95	344.000,00	0,00	0,00	0,00
1.1.1.2.04.31.00	IRRF - Rendimento do Trabalhador		44.942,99	37.096,75	50.000,00	0,00	0,00	0,00
1.1.1.2.04.31.01	IRRF - Rendimento do Trabalhador -		40.174,25	34.860,25	42.000,00	0,00	0,00	0,00
1.1.1.2.04.3.1.0.10	Rec Impos Transf Impos - Educ 25%	7101	10.445,30	9.412,27	11.340,00	0,00	0,00	0,00
1.1.1.2.04.3.1.0.10	Rec Impos Transf Impos - Saúde 15%	6102	6.427,88	5.577,64	6.720,00	0,00	0,00	0,00
1.1.1.2.04.3.1.0.10	Recursos Ordinários	0100	23.301,06	19.870,34	23.940,00	0,00	0,00	0,00
1.1.1.2.04.31.02	IRRF - Rendimento do Trabalhador - FMS		4.768,74	2.218,05	6.000,00	0,00	0,00	0,00
1.1.1.2.04.3.1.0.20	Rec Impos Transf Impos - Educ 25%	7101	1.239,87	598,87	1.620,00	0,00	0,00	0,00
1.1.1.2.04.3.1.0.20	Rec Impos Transf Impos - Saúde 15%	6102	763,00	354,89	960,00	0,00	0,00	0,00
1.1.1.2.04.3.1.0.20	Recursos Ordinários	0100	2.765,87	1.264,29	3.420,00	0,00	0,00	0,00
1.1.1.2.04.31.03	IRRF - Rendimento do Trabalho - FMAS		0,00	18,45	2.000,00	0,00	0,00	0,00
1.1.1.2.04.3.1.0.30	Rec Impos Transf Impos - Educ 25%	7101	0,00	4,98	540,00	0,00	0,00	0,00
1.1.1.2.04.3.1.0.30	Rec Impos Transf Impos - Saúde 15%	6102	0,00	2,95	320,00	0,00	0,00	0,00
1.1.1.2.04.3.1.0.30	Recursos Ordinários	0100	0,00	10,52	1.140,00	0,00	0,00	0,00
1.1.1.2.04.34.00	IRRF - Outros Rendimentos		278.959,48	272.802,20	294.000,00	0,00	0,00	0,00
1.1.1.2.04.34.01	IRRF - Outros Rendimentos - PREFEITURA		60.497,92	43.589,12	63.000,00	0,00	0,00	0,00
1.1.1.2.04.3.4.0.10	Rec Impos Transf Impos - Educ 25%	7101	14.959,86	10.909,02	17.010,00	0,00	0,00	0,00
1.1.1.2.04.3.4.0.10	Rec Impos Transf Impos - Saúde 15%	6102	9.206,07	6.464,61	10.080,00	0,00	0,00	0,00
1.1.1.2.04.3.4.0.10	Recursos Ordinários	0100	33.371,99	23.030,16	35.910,00	0,00	0,00	0,00



# PREFEITURA MUNICIPAL DE TABOCCAS DO BREJO VELHO

PRAÇA MUNICIPAL, Nº 86

CENTRO

TABOCCAS DO BREJO VELHO - BA

C.N.P.J.: 13.655.659/0001-28

## Anexo XII, da Lei Orçamentária Anual - Orçamento 2018

### Demonstrativo da Evolução da Receita nos últimos 3 anos e sua projeção para os dois anos seguintes

Demonstrativo da Evolução da Receita nos últimos 3 anos e sua

Código	Descrição	Fonte	Realizado	Realizado	Orçado	Orçado	Projeção	
			2015	2016	2017	2018	2019	2020
1.1.1.2.04.34.02	IRRF - Outros Rendimentos - FMS		217.746,28	227.626,13	230.000,00	0,00	0,00	0,00
1.1.1.2.04.3.4.0.20	Rec Impos Transf Impos - Educ 25%	7101	56.614,03	60.560,42	62.100,00	0,00	0,00	0,00
1.1.1.2.04.3.4.0.20	Rec Impos Transf Impos - Saúde 15%	6102	34.839,40	35.887,66	36.800,00	0,00	0,00	0,00
1.1.1.2.04.3.4.0.20	Recursos Ordinários	0100	126.292,84	127.849,77	131.100,00	0,00	0,00	0,00
1.1.1.2.04.34.03	IRRF - Outros Rendimentos - FMAS		715,28	1.586,95	1.000,00	0,00	0,00	0,00
1.1.1.2.04.3.4.0.30	Rec Impos Transf Impos - Educ 25%	7101	185,97	428,48	270,00	0,00	0,00	0,00
1.1.1.2.04.3.4.0.30	Rec Impos Transf Impos - Saúde 15%	6102	114,44	253,91	160,00	0,00	0,00	0,00
1.1.1.2.04.3.4.0.30	Recursos Ordinários	0100	414,86	904,56	570,00	0,00	0,00	0,00
1.1.1.2.08.00.00	Imp. s/ Transmissão "Inter Vivos" Bens Imov.Dir.		79.763,93	13.559,88	85.000,00	0,00	0,00	0,00
1.1.1.2.08.0.0.0.0.00	Rec Impos Transf Impos - Educ 25%	7101	20.738,62	3.661,17	22.950,00	0,00	0,00	0,00
1.1.1.2.08.0.0.0.0.00	Rec Impos Transf Impos - Saúde 15%	6102	12.762,23	2.169,58	13.600,00	0,00	0,00	0,00
1.1.1.2.08.0.0.0.0.00	Recursos Ordinários	0100	46.263,08	7.729,13	48.450,00	0,00	0,00	0,00
1.1.1.3.00.00.00	Imp. s/ a Produção e a Circulação		444.263,12	3.691.434,25	512.900,00	0,00	0,00	0,00
1.1.1.3.05.00.00	ISS		444.263,12	3.691.434,25	512.900,00	0,00	0,00	0,00
1.1.1.3.05.01.00	ISS - Imposto sobre Serviço de Qualquer		444.263,12	3.691.434,25	512.900,00	0,00	0,00	0,00
1.1.1.3.05.01.01	ISS - PREFEITURA		325.380,02	3.576.164,70	398.700,00	0,00	0,00	0,00
1.1.1.3.05.0.1.0.10	Rec Impos Transf Impos - Educ 25%	7101	82.203,71	963.181,14	107.649,00	0,00	0,00	0,00
1.1.1.3.05.0.1.0.10	Rec Impos Transf Impos - Saúde 15%	6102	50.586,90	570.774,01	63.792,00	0,00	0,00	0,00
1.1.1.3.05.0.1.0.10	Recursos Ordinários	0100	183.377,51	2.033.382,40	227.259,00	0,00	0,00	0,00
1.1.1.3.05.01.02	ISS - FMS		113.261,29	108.083,30	108.200,00	0,00	0,00	0,00
1.1.1.3.05.0.1.0.20	Rec Impos Transf Impos - Educ 25%	7101	29.447,94	28.618,73	29.214,00	0,00	0,00	0,00
1.1.1.3.05.0.1.0.20	Rec Impos Transf Impos - Saúde 15%	6102	18.121,81	16.959,25	17.312,00	0,00	0,00	0,00
1.1.1.3.05.0.1.0.20	Recursos Ordinários	0100	65.691,55	60.417,32	61.674,00	0,00	0,00	0,00
1.1.1.3.05.01.03	ISS - FMAS		5.621,81	7.186,25	6.000,00	0,00	0,00	0,00
1.1.1.3.05.0.1.0.30	Rec Impos Transf Impos - Educ 25%	7101	1.461,67	1.940,29	1.620,00	0,00	0,00	0,00
1.1.1.3.05.0.1.0.30	Rec Impos Transf Impos - Saúde 15%	6102	899,49	1.149,80	960,00	0,00	0,00	0,00
1.1.1.3.05.0.1.0.30	Recursos Ordinários	0100	3.260,65	4.096,16	3.420,00	0,00	0,00	0,00



# PREFEITURA MUNICIPAL DE TABOCCAS DO BREJO VELHO

PRAÇA MUNICIPAL, Nº 86

CENTRO

TABOCCAS DO BREJO VELHO - BA

C.N.P.J.: 13.655.659/0001-28

## Anexo XII, da Lei Orçamentária Anual - Orçamento 2018

### Demonstrativo da Evolução da Receita nos últimos 3 anos e sua projeção para os dois anos seguintes

Demonstrativo da Evolução da Receita nos últimos 3 anos e sua

Código	Descrição	Fonte	Realizado	Realizado	Orçado	Orçado	Projeção	
			2015	2016	2017	2018	2019	2020
1.1.2.0.00.00.00	TAXAS		70.901,92	1.675.580,82	127.500,00	0,00	0,00	0,00
1.1.2.1.00.00.00	Taxas p/ Exercício Poder de Polícia		55.983,76	1.664.303,06	104.800,00	0,00	0,00	0,00
1.1.2.1.17.00.00	TVS - Taxa Vigil. Sanit.		70,00	1.075,00	1.500,00	0,00	0,00	0,00
1.1.2.1.17.0.0.0.0.00	Recursos Ordinários	0100	70,00	1.075,00	1.500,00	0,00	0,00	0,00
1.1.2.1.21.00.00	Taxa de Controle Fiscalização Ambiental		0,00	18.645,00	30.000,00	0,00	0,00	0,00
1.1.2.1.21.0.0.0.0.00	Recursos Ordinários	0100	0,00	18.645,00	30.000,00	0,00	0,00	0,00
1.1.2.1.25.00.00	Taxas de Licença p/ Func. de Estabelecimento		50.604,21	53.535,64	58.300,00	0,00	0,00	0,00
1.1.2.1.25.01.00	Taxa de Fiscalização e Funcionamento TFF		44.931,43	27.240,05	50.000,00	0,00	0,00	0,00
1.1.2.1.25.0.1.0.0.00	Recursos Ordinários	0100	44.931,43	27.240,05	50.000,00	0,00	0,00	0,00
1.1.2.1.25.02.00	Taxa de Fiscalização e Funcionamento TLL		5.447,17	25.782,35	8.000,00	0,00	0,00	0,00
1.1.2.1.25.0.2.0.0.00	Recursos Ordinários	0100	5.447,17	25.782,35	8.000,00	0,00	0,00	0,00
1.1.2.1.25.03.00	Alvará de Habite-se		225,61	513,24	300,00	0,00	0,00	0,00
1.1.2.1.25.0.3.0.0.00	Recursos Ordinários	0100	225,61	513,24	300,00	0,00	0,00	0,00
1.1.2.1.29.00.00	Taxa de Licença para Execução de Obras		348,34	1.582.292,37	1.000,00	0,00	0,00	0,00
1.1.2.1.29.0.0.0.0.00	Recursos Ordinários	0100	348,34	1.582.292,37	1.000,00	0,00	0,00	0,00
1.1.2.1.99.00.00	Outras Taxas pelo Exerc. de Poder de Polícia		4.961,21	8.755,05	14.000,00	0,00	0,00	0,00
1.1.2.1.99.0.0.0.0.00	Recursos Ordinários	0100	4.961,21	8.755,05	14.000,00	0,00	0,00	0,00
1.1.2.1.99.01.00	Taxas de Preço Público		1.652,00	420,72	2.000,00	0,00	0,00	0,00
1.1.2.1.99.0.1.0.0.00	Recursos Ordinários	0100	1.652,00	420,72	2.000,00	0,00	0,00	0,00
1.1.2.1.99.99.00	Taxas Pelo Exercício do Poder de Polícia		3.309,21	8.334,33	12.000,00	0,00	0,00	0,00
1.1.2.1.99.9.9.0.0.00	Recursos Ordinários	0100	3.309,21	8.334,33	12.000,00	0,00	0,00	0,00
1.1.2.2.00.00.00	TPS - Taxas p/ Prestação de Serviços		14.918,16	11.277,76	22.700,00	0,00	0,00	0,00
1.1.2.2.28.00.00	Taxa de Cemitérios		0,00	0,00	200,00	0,00	0,00	0,00
1.1.2.2.28.0.0.0.0.00	Recursos Ordinários	0100	0,00	0,00	200,00	0,00	0,00	0,00
1.1.2.2.29.00.00	Emolumentos e Custas Extrajudiciais		0,00	0,00	200,00	0,00	0,00	0,00
1.1.2.2.29.01.00	Taxa de Certidão Negativa		0,00	0,00	200,00	0,00	0,00	0,00
1.1.2.2.29.0.1.0.0.00	Recursos Ordinários	0100	0,00	0,00	200,00	0,00	0,00	0,00



# PREFEITURA MUNICIPAL DE TABOCCAS DO BREJO VELHO

PRAÇA MUNICIPAL, Nº 86

CENTRO

TABOCCAS DO BREJO VELHO - BA

C.N.P.J.: 13.655.659/0001-28

## Anexo XII, da Lei Orçamentária Anual - Orçamento 2018

### Demonstrativo da Evolução da Receita nos últimos 3 anos e sua projeção para os dois anos seguintes

Demonstrativo da Evolução da Receita nos últimos 3 anos e sua

Código	Descrição	Fonte	Realizado	Realizado	Orçado	Orçado	Projeção	
			2015	2016	2017	2018	2019	2020
1.1.2.2.99.00.00	Outras Taxas pela Prestação de Serviço		14.918,16	11.277,76	22.300,00	0,00	0,00	0,00
1.1.2.2.99.0.0.0.0.00	Recursos Ordinários	0100	14.918,16	11.277,76	22.300,00	0,00	0,00	0,00
1.1.2.2.99.01.00	Edital de Licitação		77,67	0,00	200,00	0,00	0,00	0,00
1.1.2.2.99.01.00	Taxa de Feira Livre		77,67	0,00	200,00	0,00	0,00	0,00
1.1.2.2.99.0.1.0.0.00	Recursos Ordinários	0100	77,67	0,00	200,00	0,00	0,00	0,00
1.1.2.2.99.02.00	Taxa de Feira Livre		1.729,49	2.208,15	2.000,00	0,00	0,00	0,00
1.1.2.2.99.02.00	Taxa de Requerimento de Título Nominal		1.729,49	2.208,15	2.000,00	0,00	0,00	0,00
1.1.2.2.99.0.2.0.0.00	Recursos Ordinários	0100	1.729,49	2.208,15	2.000,00	0,00	0,00	0,00
1.1.2.2.99.03.00	Requerimento de Título Dominal		0,00	0,00	100,00	0,00	0,00	0,00
1.1.2.2.99.03.00	Taxa de Locação de Logradouro Público		0,00	0,00	100,00	0,00	0,00	0,00
1.1.2.2.99.0.3.0.0.00	Recursos Ordinários	0100	0,00	0,00	100,00	0,00	0,00	0,00
1.1.2.2.99.04.00	Taxa de Locação de Logradouro Publico		11.158,00	8.894,00	15.000,00	0,00	0,00	0,00
1.1.2.2.99.04.00	Taxa de Arrecadação de Água		11.158,00	8.894,00	15.000,00	0,00	0,00	0,00
1.1.2.2.99.0.4.0.0.00	Recursos Ordinários	0100	11.158,00	8.894,00	15.000,00	0,00	0,00	0,00
1.1.2.2.99.99.00	Outras Taxas pela Prestação de Serviço		1.953,00	175,61	5.000,00	0,00	0,00	0,00
1.1.2.2.99.99.00	Outras Taxas pela Prestação de Serviços		1.953,00	175,61	5.000,00	0,00	0,00	0,00
1.1.2.2.99.9.9.0.0.00	Recursos Ordinários	0100	1.953,00	175,61	5.000,00	0,00	0,00	0,00
1.2.0.0.00.00.00	RECEITA DE CONTRIBUIÇÕES		140.375,24	177.611,52	150.000,00	0,00	0,00	0,00
1.2.0.0.00.00.00	RECEITA DE CONTRIBUIÇÕES		140.375,24	177.611,52	150.000,00	0,00	0,00	0,00
1.2.3.0.00.00.00	CIP - Contribuição de Iluminação Pública		140.375,24	177.611,52	150.000,00	0,00	0,00	0,00
1.2.3.0.00.0.0.0.0.00	Recursos Ordinários	0100	140.375,24	177.611,52	150.000,00	0,00	0,00	0,00
1.3.0.0.00.00.00	RECEITAS PATRIMONIAIS		299.694,23	250.709,28	376.416,36	0,00	0,00	0,00
1.3.2.0.00.00.00	Receitas de Valores Mobiliários		299.694,23	250.709,28	376.416,36	0,00	0,00	0,00
1.3.2.5.00.00.00	Remuneração de Depósitos Bancários		299.694,23	250.709,28	376.416,36	0,00	0,00	0,00
1.3.2.5.52.00.00	Remuneração de Depósitos Bancários - Recursos		151.573,48	76.127,68	171.770,00	0,00	0,00	0,00
1.3.2.5.52.01.00	Rem. Dep. Banc. Rec. Vinculado - FUNDEB		104.764,54	28.881,42	110.000,00	0,00	0,00	0,00



# PREFEITURA MUNICIPAL DE TABOCCAS DO BREJO VELHO

PRAÇA MUNICIPAL, Nº 86

CENTRO

TABOCCAS DO BREJO VELHO - BA

C.N.P.J.: 13.655.659/0001-28

## Anexo XII, da Lei Orçamentária Anual - Orçamento 2018

### Demonstrativo da Evolução da Receita nos últimos 3 anos e sua projeção para os dois anos seguintes

Demonstrativo da Evolução da Receita nos últimos 3 anos e sua

Código	Descrição	Fonte	Realizado	Realizado	Orçado	Orçado	Projeção	
			2015	2016	2017	2018	2019	2020
1.3.2.5.52.0.1.0.00	Remuneração de Depósitos Bancários	0194	104.764,54	28.881,42	110.000,00	0,00	0,00	0,00
1.3.2.5.52.02.00	Rem. Dep. Banc. Rec. Viculado - MDE		14.535,57	4.468,12	24.500,00	0,00	0,00	0,00
1.3.2.5.52.0.2.0.00	Remuneração de Depósitos Bancários	0194	14.535,57	4.468,12	24.500,00	0,00	0,00	0,00
1.3.2.5.52.03.00	Rend. Dep. Banc. Rec. Vinculado - QSE		11.056,67	22.108,40	11.700,00	0,00	0,00	0,00
1.3.2.5.52.0.3.0.00	Remuneração de Depósitos Bancários	0194	11.056,67	22.108,40	11.700,00	0,00	0,00	0,00
1.3.2.5.52.04.00	Remuneração de Depósitos Bancários -		139,89	96,75	2.870,00	0,00	0,00	0,00
1.3.2.5.52.04.04	Rendimento da Unidade Executora Rui Barbosa		139,89	96,75	200,00	0,00	0,00	0,00
1.3.2.5.52.0.4.0.40	Remuneração de Depósitos Bancários	0194	139,89	96,75	200,00	0,00	0,00	0,00
1.3.2.5.52.04.07	Rec. Rem. Dep. Banc. PAC - Ginasio Mucambo		0,00	0,00	1.000,00	0,00	0,00	0,00
1.3.2.5.52.0.4.0.70	Remuneração de Depósitos Bancários	0194	0,00	0,00	1.000,00	0,00	0,00	0,00
1.3.2.5.52.04.08	Rec. Rem. Dep. Banc. Construção de Escola		0,00	0,00	1.200,00	0,00	0,00	0,00
1.3.2.5.52.0.4.0.80	Remuneração de Depósitos Bancários	0194	0,00	0,00	1.200,00	0,00	0,00	0,00
1.3.2.5.52.04.09	Rec. Rem. Dep. Banc. Prog. Financ. Ações		0,00	0,00	470,00	0,00	0,00	0,00
1.3.2.5.52.0.4.0.90	Remuneração de Depósitos Bancários	0194	0,00	0,00	470,00	0,00	0,00	0,00
1.3.2.5.52.99.00	Remuneração de Depósitos Bancários - Outros		21.076,81	20.572,99	22.700,00	0,00	0,00	0,00
1.3.2.5.52.99.01	Rem. Dep. Banc. Rec. Vinculado - PNAE		4.942,29	3.613,12	6.300,00	0,00	0,00	0,00
1.3.2.5.52.9.9.0.10	Remuneração de Depósitos Bancários	0194	4.942,29	3.613,12	6.300,00	0,00	0,00	0,00
1.3.2.5.52.99.02	Rem. Dep. Banc. Rec. Vinculado - PDDE		3.318,85	4.709,21	2.900,00	0,00	0,00	0,00
1.3.2.5.52.9.9.0.20	Remuneração de Depósitos Bancários	0194	3.318,85	4.709,21	2.900,00	0,00	0,00	0,00
1.3.2.5.52.99.05	Rem. Dep. Ban. Vinculado - PNATE		12.815,67	12.250,66	13.500,00	0,00	0,00	0,00
1.3.2.5.52.9.9.0.50	Remuneração de Depósitos Bancários	0194	12.815,67	12.250,66	13.500,00	0,00	0,00	0,00
1.3.2.5.53.00.00	Remuneração de Depósitos Bancários - Recursos		51.297,98	42.593,66	60.796,36	0,00	0,00	0,00
1.3.2.5.53.01.00	Remuneração de Depósitos Bancários - Saúde -		10.930,49	4.664,34	16.700,00	0,00	0,00	0,00
1.3.2.5.53.01.01	Receita de Aplicação Financeira dos Recursos		10.930,49	4.664,34	16.700,00	0,00	0,00	0,00
1.3.2.5.53.0.1.0.10	Remuneração de Depósitos Bancários	0194	10.930,49	4.664,34	16.700,00	0,00	0,00	0,00
1.3.2.5.53.02.00	Remuneração de Depósitos Bancários -		24.567,47	20.130,80	26.296,36	0,00	0,00	0,00
1.3.2.5.53.02.01	Rendimento Aplicação PAB		18.880,51	17.074,17	21.700,00	0,00	0,00	0,00



# PREFEITURA MUNICIPAL DE TABOCCAS DO BREJO VELHO

PRAÇA MUNICIPAL, Nº 86

CENTRO

TABOCCAS DO BREJO VELHO - BA

C.N.P.J.: 13.655.659/0001-28

## Anexo XII, da Lei Orçamentária Anual - Orçamento 2018

### Demonstrativo da Evolução da Receita nos últimos 3 anos e sua projeção para os dois anos seguintes

Demonstrativo da Evolução da Receita nos últimos 3 anos e sua

Código	Descrição	Fonte	Realizado	Realizado	Orçado	Orçado	Projeção	
			2015	2016	2017	2018	2019	2020
1.3.2.5.53.0.2.0.10	Remuneração de Depósitos Bancários	0194	18.880,51	17.074,17	21.700,00	0,00	0,00	0,00
1.3.2.5.53.02.08	Rendimento Aplicação Teto Média e Alta		2.408,76	1.763,59	2.000,00	0,00	0,00	0,00
1.3.2.5.53.0.2.0.80	Remuneração de Depósitos Bancários	0194	2.408,76	1.763,59	2.000,00	0,00	0,00	0,00
1.3.2.5.53.02.09	Receita de Aplicação Financeira Saúde Bahia		2.821,78	755,86	0,00	0,00	0,00	0,00
1.3.2.5.53.0.2.0.90	Remuneração de Depósitos Bancários	0194	2.821,78	755,86	0,00	0,00	0,00	0,00
1.3.2.5.53.02.10	Rendimento de Incentivo de Pólos da Academia		456,42	537,18	520,00	0,00	0,00	0,00
1.3.2.5.53.0.2.1.00	Remuneração de Depósitos Bancários	0194	456,42	537,18	520,00	0,00	0,00	0,00
1.3.2.5.53.02.12	Rec. Rem. Dep. Banc. SAMU 192		0,00	0,00	1.116,36	0,00	0,00	0,00
1.3.2.5.53.0.2.1.20	Remuneração de Depósitos Bancários	0194	0,00	0,00	1.116,36	0,00	0,00	0,00
1.3.2.5.53.02.13	Rec. Rem. Dep. Banc. Vigilância e Promoção em		0,00	0,00	250,00	0,00	0,00	0,00
1.3.2.5.53.0.2.1.30	Remuneração de Depósitos Bancários	0194	0,00	0,00	250,00	0,00	0,00	0,00
1.3.2.5.53.02.14	Rec. Rem. Dep. Banc. PROGRAMA		0,00	0,00	710,00	0,00	0,00	0,00
1.3.2.5.53.0.2.1.40	Remuneração de Depósitos Bancários	0194	0,00	0,00	710,00	0,00	0,00	0,00
1.3.2.5.53.03.00	Remuneração de Depósitos Bancários -		0,00	0,00	1.300,00	0,00	0,00	0,00
1.3.2.5.53.03.02	Rec. Rem. Dep. Banc. Requalificação de UBS		0,00	0,00	1.300,00	0,00	0,00	0,00
1.3.2.5.53.0.3.0.20	Remuneração de Depósitos Bancários	0194	0,00	0,00	1.300,00	0,00	0,00	0,00
1.3.2.5.53.99.01	Remuneração de Depósitos Bancários - Outros		15.800,02	17.798,52	16.500,00	0,00	0,00	0,00
1.3.2.5.53.9.9.0.10	Remuneração de Depósitos Bancários	0194	15.800,02	17.798,52	16.500,00	0,00	0,00	0,00
1.3.2.5.54.00.00	Remuneração de Depósitos Bancários - Recursos		5.156,64	5.198,33	13.700,00	0,00	0,00	0,00
1.3.2.5.54.01.01	Remuneração de Depósitos Bancários - Transf.		2.717,31	0,00	3.000,00	0,00	0,00	0,00
1.3.2.5.54.0.1.0.10	Remuneração de Depósitos Bancários	0194	2.717,31	0,00	3.000,00	0,00	0,00	0,00
1.3.2.5.54.02.00	Remuneração de Depósitos Bancários -		2.439,33	746,55	6.700,00	0,00	0,00	0,00
1.3.2.5.54.02.01	Rendimento Aplicação IGDBF		119,13	411,58	200,00	0,00	0,00	0,00
1.3.2.5.54.0.2.0.10	Remuneração de Depósitos Bancários	0194	119,13	411,58	200,00	0,00	0,00	0,00
1.3.2.5.54.02.02	Rendimento Aplicação FMAS PBVII		15,97	3,68	300,00	0,00	0,00	0,00
1.3.2.5.54.0.2.0.20	Remuneração de Depósitos Bancários	0194	15,97	3,68	300,00	0,00	0,00	0,00
1.3.2.5.54.02.03	Rendimento Aplicação PROJOVEM		0,00	0,00	300,00	0,00	0,00	0,00





# PREFEITURA MUNICIPAL DE TABOCCAS DO BREJO VELHO

PRAÇA MUNICIPAL, Nº 86

CENTRO

TABOCCAS DO BREJO VELHO - BA

C.N.P.J.: 13.655.659/0001-28

## Anexo XII, da Lei Orçamentária Anual - Orçamento 2018

### Demonstrativo da Evolução da Receita nos últimos 3 anos e sua projeção para os dois anos seguintes

Demonstrativo da Evolução da Receita nos últimos 3 anos e sua

Código	Descrição	Fonte	Realizado	Realizado	Orçado	Orçado	Projeção	
			2015	2016	2017	2018	2019	2020
1.3.2.5.54.0.2.0.30	Remuneração de Depósitos Bancários	0194	0,00	0,00	300,00	0,00	0,00	0,00
1.3.2.5.54.02.04	Rendimento Aplicação IGD - SUAS		74,78	249,07	200,00	0,00	0,00	0,00
1.3.2.5.54.0.2.0.40	Remuneração de Depósitos Bancários	0194	74,78	249,07	200,00	0,00	0,00	0,00
1.3.2.5.54.02.05	Rendimento Centro de refer. de assistencias		0,00	0,00	1.000,00	0,00	0,00	0,00
1.3.2.5.54.0.2.0.50	Remuneração de Depósitos Bancários	0194	0,00	0,00	1.000,00	0,00	0,00	0,00
1.3.2.5.54.02.07	Receita de Aplicação Financeira do Piso Básico		363,62	68,87	600,00	0,00	0,00	0,00
1.3.2.5.54.0.2.0.70	Remuneração de Depósitos Bancários	0194	363,62	68,87	600,00	0,00	0,00	0,00
1.3.2.5.54.02.08	Rendimento de Aplicação Financeira de		0,00	0,00	150,00	0,00	0,00	0,00
1.3.2.5.54.0.2.0.80	Remuneração de Depósitos Bancários	0194	0,00	0,00	150,00	0,00	0,00	0,00
1.3.2.5.54.02.09	Receita de Aplicação Financeira Erradificação		986,49	12,25	1.600,00	0,00	0,00	0,00
1.3.2.5.54.0.2.0.90	Remuneração de Depósitos Bancários	0194	986,49	12,25	1.600,00	0,00	0,00	0,00
1.3.2.5.54.02.11	Rendimento Aplicação FMAS PBVIII		879,34	1,10	1.900,00	0,00	0,00	0,00
1.3.2.5.54.0.2.1.10	Remuneração de Depósitos Bancários	0194	879,34	1,10	1.900,00	0,00	0,00	0,00
1.3.2.5.54.02.15	Rec. Rem. Dep. Banc. Proteção Social Básica		0,00	0,00	450,00	0,00	0,00	0,00
1.3.2.5.54.0.2.1.50	Remuneração de Depósitos Bancários	0194	0,00	0,00	450,00	0,00	0,00	0,00
1.3.2.5.54.99.00	Remuneração de Dep. Bancários - Outros		0,00	4.451,78	4.000,00	0,00	0,00	0,00
1.3.2.5.54.9.9.0.00	Remuneração de Depósitos Bancários	0194	0,00	4.451,78	4.000,00	0,00	0,00	0,00
1.3.2.5.55.00.00	Remuneração de Depósitos Bancários -		39.583,89	53.623,88	56.000,00	0,00	0,00	0,00
1.3.2.5.55.03.00	Receita de Aplicação Financeira de Recursos do		13.351,12	10.672,83	20.000,00	0,00	0,00	0,00
1.3.2.5.55.0.3.0.00	Remuneração de Depósitos Bancários	0194	13.351,12	10.672,83	20.000,00	0,00	0,00	0,00
1.3.2.5.55.99.00	Rec. Rem. Dep. Banc. Convênios Diversos		26.232,77	42.951,05	36.000,00	0,00	0,00	0,00
1.3.2.5.55.9.9.0.00	Remuneração de Depósitos Bancários	0194	26.232,77	42.951,05	36.000,00	0,00	0,00	0,00
1.3.2.5.56.00.00	Remuneração de Depósitos Bancários - DEMAIS		37.268,60	12.067,75	52.400,00	0,00	0,00	0,00
1.3.2.5.56.01.00	Rendimentos Aplicações FIES		10,25	12,06	100,00	0,00	0,00	0,00
1.3.2.5.56.0.1.0.00	Remuneração de Depósitos Bancários	0194	10,25	12,06	100,00	0,00	0,00	0,00
1.3.2.5.56.02.00	Rendimento de Aplicação FCBA		204,61	928,67	500,00	0,00	0,00	0,00
1.3.2.5.56.0.2.0.00	Remuneração de Depósitos Bancários	0194	0,00	928,67	500,00	0,00	0,00	0,00





# PREFEITURA MUNICIPAL DE TABOÇAS DO BREJO VELHO

PRAÇA MUNICIPAL, Nº 86

CENTRO

TABOÇAS DO BREJO VELHO - BA

C.N.P.J.: 13.655.659/0001-28

## Anexo XII, da Lei Orçamentária Anual - Orçamento 2018

### Demonstrativo da Evolução da Receita nos últimos 3 anos e sua projeção para os dois anos seguintes

Demonstrativo da Evolução da Receita nos últimos 3 anos e sua

Código	Descrição	Fonte	Realizado	Realizado	Orçado	Orçado	Projeção	
			2015	2016	2017	2018	2019	2020
1.3.2.5.56.03.00	Rendimentos Aplicação FEP		3.161,88	558,10	6.000,00	0,00	0,00	0,00
1.3.2.5.56.0.3.0.00	Remuneração de Depósitos Bancários	0194	3.161,88	558,10	6.000,00	0,00	0,00	0,00
1.3.2.5.56.04.00	Rendimento Aplicação CIDE		547,74	2.536,05	1.000,00	0,00	0,00	0,00
1.3.2.5.56.0.4.0.00	Remuneração de Depósitos Bancários	0194	547,74	2.536,05	1.000,00	0,00	0,00	0,00
1.3.2.5.56.05.00	Rendimento Aplicação PETE		3.707,87	8.032,87	6.000,00	0,00	0,00	0,00
1.3.2.5.56.0.5.0.00	Remuneração de Depósitos Bancários	0194	3.707,87	8.032,87	6.000,00	0,00	0,00	0,00
1.3.2.5.56.06.00	Rendimento Aplicação FCBA		0,00	0,00	300,00	0,00	0,00	0,00
1.3.2.5.56.0.6.0.00	Remuneração de Depósitos Bancários	0194	0,00	0,00	300,00	0,00	0,00	0,00
1.3.2.5.56.98.00	Rec. Rem. Dep. Banc. Alienação de Bens		29.636,25	0,00	38.500,00	0,00	0,00	0,00
1.3.2.5.56.9.8.0.00	Remuneração de Depósitos Bancários	0194	29.636,25	0,00	38.500,00	0,00	0,00	0,00
1.3.2.5.57.00.00	Remuneração de Depósitos Bancários -		14.813,64	61.097,98	21.750,00	0,00	0,00	0,00
1.3.2.5.57.01.01	Rendimento Aplicação FPM		6.232,81	8.590,85	8.500,00	0,00	0,00	0,00
1.3.2.5.57.0.1.0.10	Remuneração de Depósitos Bancários	0194	6.232,81	8.590,85	8.500,00	0,00	0,00	0,00
1.3.2.5.57.01.04	Rendimento Aplicação ICMS		1.978,35	1.478,76	3.500,00	0,00	0,00	0,00
1.3.2.5.57.0.1.0.40	Remuneração de Depósitos Bancários	0194	1.978,35	1.478,76	3.500,00	0,00	0,00	0,00
1.3.2.5.57.01.07	Rendimento do Ren Fundo de Rendimentos -		3.823,12	1.403,71	4.000,00	0,00	0,00	0,00
1.3.2.5.57.0.1.0.70	Remuneração de Depósitos Bancários	0194	3.823,12	1.403,71	4.000,00	0,00	0,00	0,00
1.3.2.5.57.01.08	Rendimento Aplicação TRIBUTOS		1.198,21	48.564,64	1.700,00	0,00	0,00	0,00
1.3.2.5.57.0.1.0.80	Remuneração de Depósitos Bancários	0194	1.198,21	48.564,64	1.700,00	0,00	0,00	0,00
1.3.2.5.57.01.09	Rendimento de Aplicação do FEX		580,45	98,64	1.300,00	0,00	0,00	0,00
1.3.2.5.57.0.1.0.90	Remuneração de Depósitos Bancários	0194	580,45	98,64	1.300,00	0,00	0,00	0,00
1.3.2.5.57.01.10	Rendimento de Aplicação do AFM - AUXILIO		9,30	0,00	100,00	0,00	0,00	0,00
1.3.2.5.57.0.1.1.00	Remuneração de Depósitos Bancários	0194	9,30	0,00	100,00	0,00	0,00	0,00
1.3.2.5.57.01.11	Rendimento de Aplicação IPVA		991,40	294,38	1.000,00	0,00	0,00	0,00
1.3.2.5.57.0.1.1.10	Remuneração de Depósitos Bancários	0194	991,40	294,38	1.000,00	0,00	0,00	0,00
1.3.2.5.57.01.12	Remuneração de Fundos de Rendimentos -		0,00	667,00	100,00	0,00	0,00	0,00
1.3.2.5.57.0.1.1.20	Remuneração de Depósitos Bancários	0194	0,00	667,00	100,00	0,00	0,00	0,00



# PREFEITURA MUNICIPAL DE TABOCCAS DO BREJO VELHO

PRAÇA MUNICIPAL, Nº 86

CENTRO

TABOCCAS DO BREJO VELHO - BA

C.N.P.J.: 13.655.659/0001-28

## Anexo XII, da Lei Orçamentária Anual - Orçamento 2018

### Demonstrativo da Evolução da Receita nos últimos 3 anos e sua projeção para os dois anos seguintes

Demonstrativo da Evolução da Receita nos últimos 3 anos e sua

Código	Descrição	Fonte	Realizado	Realizado	Orçado	Orçado	Projeção	
			2015	2016	2017	2018	2019	2020
1.3.2.5.57.01.13	Rec. Rem. Dep. Banc. SNA-SIMPLES		0,00	0,00	500,00	0,00	0,00	0,00
1.3.2.5.57.0.1.1.30	Remuneração de Depósitos Bancários	0194	0,00	0,00	500,00	0,00	0,00	0,00
1.3.2.5.57.01.14	Rec. Rem. Dep. Banc. IPI-EXPORTAÇÃO		0,00	0,00	600,00	0,00	0,00	0,00
1.3.2.5.57.0.1.1.40	Remuneração de Depósitos Bancários	0194	0,00	0,00	600,00	0,00	0,00	0,00
1.3.2.5.57.01.15	Rec. Rem. Dep. Banc. ICMS-EXPORTAÇÃO		0,00	0,00	450,00	0,00	0,00	0,00
1.3.2.5.57.0.1.1.50	Remuneração de Depósitos Bancários	0194	0,00	0,00	450,00	0,00	0,00	0,00
1.6.0.0.00.00.00	RECEITAS DE SERVIÇOS		1.530,00	1.200,00	2.800,00	0,00	0,00	0,00
1.6.0.0.99.00.00	Outros Serviços		1.530,00	1.200,00	2.800,00	0,00	0,00	0,00
1.6.0.0.99.0.0.0.0.00	Recursos Ordinários	0100	1.530,00	1.200,00	2.800,00	0,00	0,00	0,00
1.6.0.0.99.00.01	Serviços de Venda de Editais		1.530,00	1.200,00	2.800,00	0,00	0,00	0,00
1.6.0.0.99.0.0.0.0.10	Recursos Ordinários	0100	1.530,00	1.200,00	2.800,00	0,00	0,00	0,00
1.7.0.0.00.00.00	TRANSFERÊNCIAS CORRENTES		25.441.749,81	27.886.879,28	30.416.500,00	0,00	0,00	0,00
1.7.2.0.00.00.00	TRANSFERÊNCIAS INTERGOVERNAMENTAIS		25.294.981,98	27.886.879,28	30.259.600,00	0,00	0,00	0,00
1.7.2.1.00.00.00	Transferências da União		13.931.707,04	15.919.461,83	16.986.800,00	0,00	0,00	0,00
1.7.2.1.01.00.00	Participação na Receita da União		10.197.183,72	11.835.060,06	12.638.500,00	0,00	0,00	0,00
1.7.2.1.01.02.00	Cota Parte do FPM		10.174.394,05	11.810.198,36	12.620.000,00	0,00	0,00	0,00
1.7.2.1.01.0.2.0.0.00	Rec Impos Transf Impos - Educ 25%	7101	610.463,64	826.713,89	883.400,00	0,00	0,00	0,00
1.7.2.1.01.0.2.0.0.00	Rec Impos Transf Impos - Saúde 15%	6102	1.627.903,05	1.889.631,74	2.019.200,00	0,00	0,00	0,00
1.7.2.1.01.0.2.0.0.00	Recursos Ordinários	0100	7.936.027,36	9.093.852,74	9.717.400,00	0,00	0,00	0,00
1.7.2.1.01.05.00	Cota Parte do ITR		22.789,67	24.861,70	18.500,00	0,00	0,00	0,00
1.7.2.1.01.0.5.0.0.00	Rec Impos Transf Impos - Educ 25%	7101	1.367,38	1.740,32	1.295,00	0,00	0,00	0,00
1.7.2.1.01.0.5.0.0.00	Rec Impos Transf Impos - Saúde 15%	6102	3.646,35	3.977,87	2.960,00	0,00	0,00	0,00
1.7.2.1.01.0.5.0.0.00	Recursos Ordinários	0100	17.775,94	19.143,51	14.245,00	0,00	0,00	0,00
1.7.2.1.22.00.00	Transf. da Comp. Financ. pela Export. de Rec.		108.064,23	92.594,18	117.000,00	0,00	0,00	0,00
1.7.2.1.22.70.00	Cota Parte do Fundo Especial de Petróleo - FEP		108.064,23	92.594,18	117.000,00	0,00	0,00	0,00
1.7.2.1.22.7.0.0.0.00	Royalties/FEP/CFM	0142	108.064,23	92.594,18	117.000,00	0,00	0,00	0,00
1.7.2.1.33.00.00	Transf. Rec. Sist. Único Saúde - SUS - Rep. Fundo		2.376.733,29	2.852.162,00	2.717.600,00	0,00	0,00	0,00



# PREFEITURA MUNICIPAL DE TABOÇAS DO BREJO VELHO

PRAÇA MUNICIPAL, Nº 86

CENTRO

TABOÇAS DO BREJO VELHO - BA

C.N.P.J.: 13.655.659/0001-28

## Anexo XII, da Lei Orçamentária Anual - Orçamento 2018

### Demonstrativo da Evolução da Receita nos últimos 3 anos e sua projeção para os dois anos seguintes

Demonstrativo da Evolução da Receita nos últimos 3 anos e sua

Código	Descrição	Fonte	Realizado	Realizado	Orçado	Orçado	Projeção	
			2015	2016	2017	2018	2019	2020
1.7.2.1.33.51.00	Bloco de Assistência Farmacêutica		41.358,40	93.017,60	76.000,00	0,00	0,00	0,00
1.7.2.1.33.51.02	Programa QUALIFAR - SUS Manutenção		41.358,40	44.792,00	54.000,00	0,00	0,00	0,00
1.7.2.1.33.5.1.0.20	Transf. Rec Sist. Único Saúde - SUS	0114	41.358,40	44.792,00	54.000,00	0,00	0,00	0,00
1.7.2.1.33.51.03	Programa de Assistência Farmacêutica Básica		0,00	48.225,60	22.000,00	0,00	0,00	0,00
1.7.2.1.33.5.1.0.30	Transf. Rec Sist. Único Saúde - SUS	0114	0,00	48.225,60	22.000,00	0,00	0,00	0,00
1.7.2.1.33.52.00	Bloco de Atenção Básica		2.078.380,27	2.462.638,00	2.291.600,00	0,00	0,00	0,00
1.7.2.1.33.52.01	Programa Saúde Bucal - SB		200.700,00	217.425,00	212.700,00	0,00	0,00	0,00
1.7.2.1.33.5.2.0.10	Transf. Rec Sist. Único Saúde - SUS	0114	200.700,00	217.425,00	212.700,00	0,00	0,00	0,00
1.7.2.1.33.52.02	Programa de Agentes Comunitários De Saúde -		421.824,00	454.272,00	447.200,00	0,00	0,00	0,00
1.7.2.1.33.5.2.0.20	Transf. Rec Sist. Único Saúde - SUS	0114	421.824,00	454.272,00	447.200,00	0,00	0,00	0,00
1.7.2.1.33.52.03	Programa de Melhoria do Acesso e da		354.000,00	531.000,00	450.300,00	0,00	0,00	0,00
1.7.2.1.33.5.2.0.30	Transf. Rec Sist. Único Saúde - SUS	0114	354.000,00	531.000,00	450.300,00	0,00	0,00	0,00
1.7.2.1.33.52.04	Programa Saúde da Família - SF		561.360,00	608.140,00	595.000,00	0,00	0,00	0,00
1.7.2.1.33.5.2.0.40	Transf. Rec Sist. Único Saúde - SUS	0114	561.360,00	608.140,00	595.000,00	0,00	0,00	0,00
1.7.2.1.33.52.05	Núcleos de Apoio à Saúde da Família - NASF		240.000,00	260.000,00	240.000,00	0,00	0,00	0,00
1.7.2.1.33.5.2.0.50	Transf. Rec Sist. Único Saúde - SUS	0114	240.000,00	260.000,00	240.000,00	0,00	0,00	0,00
1.7.2.1.33.52.08	PAB FIXO		293.447,00	346.801,00	339.000,00	0,00	0,00	0,00
1.7.2.1.33.5.2.0.80	Transf. Rec Sist. Único Saúde - SUS	0114	293.447,00	346.801,00	339.000,00	0,00	0,00	0,00
1.7.2.1.33.52.10	PSE - Programa Saúde na Escola		7.049,27	0,00	7.400,00	0,00	0,00	0,00
1.7.2.1.33.5.2.1.00	Transf. Rec Sist. Único Saúde - SUS	0114	7.049,27	0,00	7.400,00	0,00	0,00	0,00
1.7.2.1.33.52.11	Incentivo ao Programa Academia da Saúde -		0,00	45.000,00	0,00	0,00	0,00	0,00
1.7.2.1.33.54.00	Bloco Média e Alta Complexidade Ambulatorial e		157.500,00	170.625,00	166.900,00	0,00	0,00	0,00
1.7.2.1.33.54.02	Serviço de Atendimento Móvel as Urgências -		157.500,00	170.625,00	166.900,00	0,00	0,00	0,00
1.7.2.1.33.5.4.0.20	Transf. Rec Sist. Único Saúde - SUS	0114	157.500,00	170.625,00	166.900,00	0,00	0,00	0,00
1.7.2.1.33.55.00	Bloco de Vigilância em Saúde		90.881,68	124.381,40	172.100,00	0,00	0,00	0,00
1.7.2.1.33.55.01	Piso Fixo Vigilância e Promoção da Saúde -		65.809,89	52.615,84	76.000,00	0,00	0,00	0,00
1.7.2.1.33.5.5.0.10	Transf. Rec Sist. Único Saúde - SUS	0114	65.809,89	52.615,84	76.000,00	0,00	0,00	0,00



# PREFEITURA MUNICIPAL DE TABOCCAS DO BREJO VELHO

PRAÇA MUNICIPAL, Nº 86

CENTRO

TABOCCAS DO BREJO VELHO - BA

C.N.P.J.: 13.655.659/0001-28

## Anexo XII, da Lei Orçamentária Anual - Orçamento 2018

### Demonstrativo da Evolução da Receita nos últimos 3 anos e sua projeção para os dois anos seguintes

Demonstrativo da Evolução da Receita nos últimos 3 anos e sua

Código	Descrição	Fonte	Realizado	Realizado	Orçado	Orçado	Projeção	
			2015	2016	2017	2018	2019	2020
1.7.2.1.33.55.02	Piso Fixo Vigilância Sanitária - PFVISA		12.000,00	15.595,32	18.000,00	0,00	0,00	0,00
1.7.2.1.33.5.5.0.20	Transf. Rec Sist. Único Saúde - SUS	0114	12.000,00	15.595,32	18.000,00	0,00	0,00	0,00
1.7.2.1.33.55.03	Programa de Qualificação das Ações de		10.766,19	5.749,92	12.000,00	0,00	0,00	0,00
1.7.2.1.33.5.5.0.30	Transf. Rec Sist. Único Saúde - SUS	0114	10.766,19	5.749,92	12.000,00	0,00	0,00	0,00
1.7.2.1.33.55.04	Receita do Incentivo de Qualificação das Ações		0,00	0,00	10.600,00	0,00	0,00	0,00
1.7.2.1.33.5.5.0.40	Transf. Rec Sist. Único Saúde - SUS	0114	0,00	0,00	10.600,00	0,00	0,00	0,00
1.7.2.1.33.55.05	Ações Estruturantes de Vigilância Sanitária -		0,00	0,00	5.000,00	0,00	0,00	0,00
1.7.2.1.33.5.5.0.50	Transf. Rec Sist. Único Saúde - SUS	0114	0,00	0,00	5.000,00	0,00	0,00	0,00
1.7.2.1.33.55.07	Incentivos Pontuais p/ Ações de Serviços de		0,00	9.631,12	15.000,00	0,00	0,00	0,00
1.7.2.1.33.5.5.0.70	Transf. Rec Sist. Único Saúde - SUS	0114	0,00	9.631,12	15.000,00	0,00	0,00	0,00
1.7.2.1.33.55.08	Ações Contingenciais de Vigilância em Saúde		2.305,60	0,00	2.000,00	0,00	0,00	0,00
1.7.2.1.33.5.5.0.80	Transf. Rec Sist. Único Saúde - SUS	0114	2.305,60	0,00	2.000,00	0,00	0,00	0,00
1.7.2.1.33.55.09	Assistência Financeira Complementar ACE -		0,00	36.605,40	32.000,00	0,00	0,00	0,00
1.7.2.1.33.5.5.0.90	Transf. Rec Sist. Único Saúde - SUS	0114	0,00	36.605,40	32.000,00	0,00	0,00	0,00
1.7.2.1.33.55.10	Fortalecimento de Pol. Afetas à Atuação da		0,00	1.926,60	1.500,00	0,00	0,00	0,00
1.7.2.1.33.5.5.1.00	Transf. Rec Sist. Único Saúde - SUS	0114	0,00	1.926,60	1.500,00	0,00	0,00	0,00
1.7.2.1.33.55.11	Ações Contingenciais de Vigilância em Saúde		0,00	2.257,20	0,00	0,00	0,00	0,00
1.7.2.1.33.99.00	Outras Transferências do SUS		8.612,94	1.500,00	11.000,00	0,00	0,00	0,00
1.7.2.1.33.99.01	Campanha nacional de seguimento do sarampo		0,00	0,00	1.000,00	0,00	0,00	0,00
1.7.2.1.33.9.9.0.10	Transf. Rec Sist. Único Saúde - SUS	0114	0,00	0,00	1.000,00	0,00	0,00	0,00
1.7.2.1.33.99.12	Outros Programas Financiados por		8.612,94	1.500,00	10.000,00	0,00	0,00	0,00
1.7.2.1.33.9.9.1.20	Transf. Rec Sist. Único Saúde - SUS	0114	8.612,94	1.500,00	10.000,00	0,00	0,00	0,00
1.7.2.1.34.00.00	Transf. de Rec. do Fundo Nac. Assistência Social		429.884,37	388.179,44	455.700,00	0,00	0,00	0,00
1.7.2.1.34.01.00	Índice de Gestão Descentralizada - IGD / PBF		83.698,16	80.547,84	88.700,00	0,00	0,00	0,00
1.7.2.1.34.0.1.0.00	Transf Fundo Nac Assist Social - FNAS	0129	83.698,16	80.547,84	88.700,00	0,00	0,00	0,00
1.7.2.1.34.02.00	Centro de Refer. de Assistência Social - CRAS /		78.000,00	72.000,00	80.000,00	0,00	0,00	0,00
1.7.2.1.34.0.2.0.00	Transf Fundo Nac Assist Social - FNAS	0129	78.000,00	72.000,00	80.000,00	0,00	0,00	0,00



# PREFEITURA MUNICIPAL DE TABOCCAS DO BREJO VELHO

PRAÇA MUNICIPAL, Nº 86

CENTRO

TABOCCAS DO BREJO VELHO - BA

C.N.P.J.: 13.655.659/0001-28

## Anexo XII, da Lei Orçamentária Anual - Orçamento 2018

### Demonstrativo da Evolução da Receita nos últimos 3 anos e sua projeção para os dois anos seguintes

Demonstrativo da Evolução da Receita nos últimos 3 anos e sua

Código	Descrição	Fonte	Realizado	Realizado	Orçado	Orçado	Projeção	
			2015	2016	2017	2018	2019	2020
1.7.2.1.34.07.00	Receita do Piso Básico Variável - III		54.000,00	58.500,00	58.000,00	0,00	0,00	0,00
1.7.2.1.34.0.7.0.00	Transf Fundo Nac Assist Social - FNAS	0129	54.000,00	58.500,00	58.000,00	0,00	0,00	0,00
1.7.2.1.34.08.00	Receita do Programa IGD - SUAS		28.486,21	32.531,60	30.200,00	0,00	0,00	0,00
1.7.2.1.34.0.8.0.00	Transf Fundo Nac Assist Social - FNAS	0129	28.486,21	32.531,60	30.200,00	0,00	0,00	0,00
1.7.2.1.34.09.00	Receita do Programa Benefícios Eventuais - BE		0,00	0,00	2.000,00	0,00	0,00	0,00
1.7.2.1.34.0.9.0.00	Transf Fundo Nac Assist Social - FNAS	0129	0,00	0,00	2.000,00	0,00	0,00	0,00
1.7.2.1.34.10.00	Receita dos Serviços de Convivência e		185.700,00	144.600,00	196.800,00	0,00	0,00	0,00
1.7.2.1.34.1.0.0.00	Transf Fundo Nac Assist Social - FNAS	0129	185.700,00	144.600,00	196.800,00	0,00	0,00	0,00
1.7.2.1.35.00.00	Transf. de Rec. do Fundo Nac. Desenv. da		795.799,74	722.514,00	881.700,00	0,00	0,00	0,00
1.7.2.1.35.01.00	Salário Educação		351.395,97	340.746,87	372.500,00	0,00	0,00	0,00
1.7.2.1.35.0.1.0.00	Contrib Prog Ens Fund - Sal Educação	0104	351.395,97	340.746,87	372.500,00	0,00	0,00	0,00
1.7.2.1.35.02.00	Programa Dinheiro Direto na Escola - PDDE		45.080,00	23.280,00	47.800,00	0,00	0,00	0,00
1.7.2.1.35.0.2.0.00	Transf Fundo Nac Educ - FNDE	0115	45.080,00	23.280,00	47.800,00	0,00	0,00	0,00
1.7.2.1.35.03.00	Programa Nacional de Aliment. Escolar - PNAE		178.566,00	196.972,00	193.100,00	0,00	0,00	0,00
1.7.2.1.35.03.01	PNAE FUNDAMENTAL		129.000,00	138.912,00	136.900,00	0,00	0,00	0,00
1.7.2.1.35.0.3.0.10	Transf Fundo Nac Educ - FNDE	0115	129.000,00	138.912,00	136.900,00	0,00	0,00	0,00
1.7.2.1.35.03.02	PNAP PRÉ ESCOLA		38.080,00	39.690,00	40.200,00	0,00	0,00	0,00
1.7.2.1.35.0.3.0.20	Transf Fundo Nac Educ - FNDE	0115	38.080,00	39.690,00	40.200,00	0,00	0,00	0,00
1.7.2.1.35.03.03	PNAE EJA		5.826,00	9.990,00	9.000,00	0,00	0,00	0,00
1.7.2.1.35.0.3.0.30	Transf Fundo Nac Educ - FNDE	0115	5.826,00	9.990,00	9.000,00	0,00	0,00	0,00
1.7.2.1.35.03.05	PNAE - CRECHE		5.660,00	8.380,00	7.000,00	0,00	0,00	0,00
1.7.2.1.35.0.3.0.50	Transf Fundo Nac Educ - FNDE	0115	5.660,00	8.380,00	7.000,00	0,00	0,00	0,00
1.7.2.1.35.04.00	Prog. Nacional de Apoio ao Trans. Escolar -		220.757,77	161.515,13	268.300,00	0,00	0,00	0,00
1.7.2.1.35.04.01	PNATE FUNDAMENTAL		151.748,24	111.535,77	191.500,00	0,00	0,00	0,00
1.7.2.1.35.0.4.0.10	Transf Fundo Nac Educ - FNDE	0115	151.748,24	111.535,77	191.500,00	0,00	0,00	0,00
1.7.2.1.35.04.02	PNATE MÉDIO		51.164,54	35.871,20	58.100,00	0,00	0,00	0,00
1.7.2.1.35.0.4.0.20	Transf Fundo Nac Educ - FNDE	0115	51.164,54	35.871,20	58.100,00	0,00	0,00	0,00



# PREFEITURA MUNICIPAL DE TABOCCAS DO BREJO VELHO

PRAÇA MUNICIPAL, Nº 86

CENTRO

TABOCCAS DO BREJO VELHO - BA

C.N.P.J.: 13.655.659/0001-28

## Anexo XII, da Lei Orçamentária Anual - Orçamento 2018

### Demonstrativo da Evolução da Receita nos últimos 3 anos e sua projeção para os dois anos seguintes

Demonstrativo da Evolução da Receita nos últimos 3 anos e sua

Código	Descrição	Fonte	Realizado	Realizado	Orçado	Orçado	Projeção	
			2015	2016	2017	2018	2019	2020
1.7.2.1.35.04.03	PNATE INFANTIL		17.844,99	14.108,16	18.700,00	0,00	0,00	0,00
1.7.2.1.35.0.4.0.30	Transf Fundo Nac Educ - FNDE	0115	17.844,99	14.108,16	18.700,00	0,00	0,00	0,00
1.7.2.1.36.00.00	Transf. Financ. do ICMS EXP. Desoneração L.C nº		10.368,01	10.205,49	11.800,00	0,00	0,00	0,00
1.7.2.1.36.0.0.0.00	Rec Impos Transf Impos - Educ 25%	7101	622,08	714,38	826,00	0,00	0,00	0,00
1.7.2.1.36.0.0.0.00	Rec Impos Transf Impos - Saúde 15%	6102	1.658,88	1.632,88	1.888,00	0,00	0,00	0,00
1.7.2.1.36.0.0.0.00	Recursos Ordinários	0100	8.087,05	7.858,23	9.086,00	0,00	0,00	0,00
1.7.2.1.99.00.00	Outras Transferências da União		13.673,68	18.746,66	164.500,00	0,00	0,00	0,00
1.7.2.1.99.01.00	FEX - Compensação Financ. do Esforço Export.		13.673,68	18.746,66	14.500,00	0,00	0,00	0,00
1.7.2.1.99.0.1.0.00	Recursos Ordinários	0100	13.673,68	18.746,66	14.500,00	0,00	0,00	0,00
1.7.2.1.99.09.01	AFM - APOIO FINANCEIRO AOS MUNICIPIOS		0,00	0,00	150.000,00	0,00	0,00	0,00
1.7.2.1.99.0.9.0.10	Recursos Ordinários	0100	0,00	0,00	150.000,00	0,00	0,00	0,00
1.7.2.2.00.00.00	Transferências dos Estados		3.454.707,08	3.385.649,72	4.262.100,00	0,00	0,00	0,00
1.7.2.2.01.00.00	Participação na Receita dos Estados		2.805.687,85	2.800.687,80	3.481.000,00	0,00	0,00	0,00
1.7.2.2.01.01.00	Cota Parte do ICMS		2.659.057,79	2.654.982,24	3.297.000,00	0,00	0,00	0,00
1.7.2.2.01.0.1.0.00	Rec Impos Transf Impos - Educ 25%	7101	159.543,47	185.848,76	230.790,00	0,00	0,00	0,00
1.7.2.2.01.0.1.0.00	Rec Impos Transf Impos - Saúde 15%	6102	425.449,25	424.797,16	527.520,00	0,00	0,00	0,00
1.7.2.2.01.0.1.0.00	Recursos Ordinários	0100	2.074.065,08	2.044.336,32	2.538.690,00	0,00	0,00	0,00
1.7.2.2.01.02.00	Cota Parte do IPVA		108.342,95	100.140,29	129.800,00	0,00	0,00	0,00
1.7.2.2.01.0.2.0.00	Rec Impos Transf Impos - Educ 25%	7101	6.500,58	7.009,82	9.086,00	0,00	0,00	0,00
1.7.2.2.01.0.2.0.00	Rec Impos Transf Impos - Saúde 15%	6102	17.334,87	16.022,45	20.768,00	0,00	0,00	0,00
1.7.2.2.01.0.2.0.00	Recursos Ordinários	0100	84.507,50	77.108,02	99.946,00	0,00	0,00	0,00
1.7.2.2.01.04.00	Cota Parte do IPI		29.892,14	22.989,64	34.000,00	0,00	0,00	0,00
1.7.2.2.01.0.4.0.00	Rec Impos Transf Impos - Educ 25%	7101	1.793,53	1.609,27	2.380,00	0,00	0,00	0,00
1.7.2.2.01.0.4.0.00	Rec Impos Transf Impos - Saúde 15%	6102	4.782,74	3.678,34	5.440,00	0,00	0,00	0,00
1.7.2.2.01.0.4.0.00	Recursos Ordinários	0100	23.315,87	17.702,02	26.180,00	0,00	0,00	0,00
1.7.2.2.01.13.00	CIDE - Contribuição Interv. do Domínio Econômico		8.394,97	22.575,63	20.200,00	0,00	0,00	0,00
1.7.2.2.01.1.3.0.00	Contrib Interv Dom Econômico - CIDE	0116	8.394,97	22.575,63	20.200,00	0,00	0,00	0,00



# PREFEITURA MUNICIPAL DE TABOCCAS DO BREJO VELHO

PRAÇA MUNICIPAL, Nº 86

CENTRO

TABOCCAS DO BREJO VELHO - BA

C.N.P.J.: 13.655.659/0001-28

## Anexo XII, da Lei Orçamentária Anual - Orçamento 2018

### Demonstrativo da Evolução da Receita nos últimos 3 anos e sua projeção para os dois anos seguintes

Demonstrativo da Evolução da Receita nos últimos 3 anos e sua

Código	Descrição	Fonte	Realizado	Realizado	Orçado	Orçado	Projeção	
			2015	2016	2017	2018	2019	2020
1.7.2.2.33.00.00	Transf. de Rec. do Estado p/ Programa de Saúde		611.202,73	550.592,09	724.000,00	0,00	0,00	0,00
1.7.2.2.33.01.00	PSF - Normal - Prog. Saúde da Família - Incentivo		90.000,00	90.000,00	95.400,00	0,00	0,00	0,00
1.7.2.2.33.0.1.0.00	Transf. Rec Sist. Único Saúde - SUS	0114	90.000,00	90.000,00	95.400,00	0,00	0,00	0,00
1.7.2.2.33.02.00	SIA - Normal		70.164,81	71.681,99	94.600,00	0,00	0,00	0,00
1.7.2.2.33.0.2.0.00	Transf. Rec Sist. Único Saúde - SUS	0114	70.164,81	71.681,99	94.600,00	0,00	0,00	0,00
1.7.2.2.33.03.00	AIH - Normal		349.475,42	295.160,10	437.500,00	0,00	0,00	0,00
1.7.2.2.33.0.3.0.00	Transf. Rec Sist. Único Saúde - SUS	0114	349.475,42	295.160,10	437.500,00	0,00	0,00	0,00
1.7.2.2.33.04.00	SAMU - NORMAL		96.562,50	93.750,00	94.500,00	0,00	0,00	0,00
1.7.2.2.33.0.4.0.00	Transf. Rec Sist. Único Saúde - SUS	0114	96.562,50	93.750,00	94.500,00	0,00	0,00	0,00
1.7.2.2.33.05.00	Vigilância em Saúde - Estadual		5.000,00	0,00	2.000,00	0,00	0,00	0,00
1.7.2.2.33.0.5.0.00	Transf. Rec Sist. Único Saúde - SUS	0114	5.000,00	0,00	2.000,00	0,00	0,00	0,00
1.7.2.2.99.00.00	Outras Transferências do Estado		37.816,50	34.369,83	57.100,00	0,00	0,00	0,00
1.7.2.2.99.01.00	Transferências do FIES		0,00	0,06	5.000,00	0,00	0,00	0,00
1.7.2.2.99.0.1.0.00	Transf Fundo Invest Econ Social - FIES	0130	0,00	0,06	5.000,00	0,00	0,00	0,00
1.7.2.2.99.02.00	Fundo de Cultura da Bahia - FCBA		8.116,50	7.369,77	10.000,00	0,00	0,00	0,00
1.7.2.2.99.0.2.0.00	Fundo De Cultura da Bahia - FCBA	0110	8.116,50	7.369,77	10.000,00	0,00	0,00	0,00
1.7.2.2.99.03.00	Centro de Referência de Assistência Social		11.250,00	0,00	11.900,00	0,00	0,00	0,00
1.7.2.2.99.03.00	Centro de Referencia de Assistência Social		11.250,00	0,00	11.900,00	0,00	0,00	0,00
1.7.2.2.99.0.3.0.00	FEAS - Fundo Estadual de Assistência Social	0128	11.250,00	0,00	11.900,00	0,00	0,00	0,00
1.7.2.2.99.03.00	Centro de Referencia de Assistência Social		11.250,00	0,00	11.900,00	0,00	0,00	0,00
1.7.2.2.99.05.00	Benefícios Eventuais - BE		5.500,00	5.000,00	6.000,00	0,00	0,00	0,00
1.7.2.2.99.0.5.0.00	FEAS - Fundo Estadual de Assistência Social	0128	5.500,00	5.000,00	6.000,00	0,00	0,00	0,00
1.7.2.2.99.06.00	PBV - Serviços de Convivência e Fortalecimento		11.825,00	10.750,00	12.000,00	0,00	0,00	0,00
1.7.2.2.99.0.6.0.00	FEAS - Fundo Estadual de Assistência Social	0128	11.825,00	10.750,00	12.000,00	0,00	0,00	0,00
1.7.2.2.99.07.00	PBF - Piso Básico Fixo		0,00	11.250,00	11.000,00	0,00	0,00	0,00
1.7.2.2.99.0.7.0.00	FEAS - Fundo Estadual de Assistência Social	0128	0,00	11.250,00	11.000,00	0,00	0,00	0,00
1.7.2.2.99.08.00	PBF/CRAS Estadual		1.125,00	0,00	1.200,00	0,00	0,00	0,00





# PREFEITURA MUNICIPAL DE TABOCCAS DO BREJO VELHO

PRAÇA MUNICIPAL, Nº 86

CENTRO

TABOCCAS DO BREJO VELHO - BA

C.N.P.J.: 13.655.659/0001-28

## Anexo XII, da Lei Orçamentária Anual - Orçamento 2018

### Demonstrativo da Evolução da Receita nos últimos 3 anos e sua projeção para os dois anos seguintes

Demonstrativo da Evolução da Receita nos últimos 3 anos e sua

Código	Descrição	Fonte	Realizado	Realizado	Orçado	Orçado	Projeção	
			2015	2016	2017	2018	2019	2020
1.7.2.2.99.0.8.0.0.0	FEAS - Fundo Estadual de Assistência Social	0128	1.125,00	0,00	1.200,00	0,00	0,00	0,00
1.7.2.4.00.00.00	TRANSFERÊNCIAS MULTIGOVERNAMENTAIS		7.908.567,86	8.581.767,73	9.010.700,00	0,00	0,00	0,00
1.7.2.4.01.00.00	Transf. de Recursos do FUNDEB		5.708.610,74	6.189.526,67	6.292.700,00	0,00	0,00	0,00
1.7.2.4.01.0.0.0.0.0	Transf FUNDEB(Outras Desp Educ Básic)	0119	2.283.444,30	2.475.810,67	2.076.591,00	0,00	0,00	0,00
1.7.2.4.01.0.0.0.0.0	Transf FUNDEB(Rem Prof Mag Educ Básic)	0118	3.425.166,44	3.713.716,00	4.216.109,00	0,00	0,00	0,00
1.7.2.4.02.00.00	Complementação da União - FUNDEB		2.199.957,12	2.392.241,06	2.718.000,00	0,00	0,00	0,00
1.7.2.4.02.0.0.0.0.0	Transf FUNDEB(Outras Desp Educ Básic)	0119	879.982,85	956.896,42	896.940,00	0,00	0,00	0,00
1.7.2.4.02.0.0.0.0.0	Transf FUNDEB(Rem Prof Mag Educ Básic)	0118	1.319.974,27	1.435.344,64	1.821.060,00	0,00	0,00	0,00
1.7.6.0.00.00.00	TRANSFERÊNCIAS DE CONVÊNIOS		146.767,83	0,00	156.900,00	0,00	0,00	0,00
1.7.6.2.00.00.00	Transf. de Conv. do Estado DF e suas Entidades		146.767,83	0,00	156.900,00	0,00	0,00	0,00
1.7.6.2.02.00.00	Transferência de Convênio do Estado p/ Progr. de		146.767,83	0,00	153.900,00	0,00	0,00	0,00
1.7.6.2.02.01.00	Programa Estadual do Transporte Escolar - PETE		146.767,83	0,00	153.900,00	0,00	0,00	0,00
1.7.6.2.02.0.1.0.0.0	Transferências de Convênios - Educação	8122	0,00	0,00	153.900,00	0,00	0,00	0,00
1.7.6.2.99.00.00	Outras Transferências de Convênios dos Estados		0,00	0,00	3.000,00	0,00	0,00	0,00
1.7.6.2.99.0.0.0.0.0	Transf de Convênios - Outros	8124	0,00	0,00	3.000,00	0,00	0,00	0,00
1.9.0.0.00.00.00	OUTRAS RECEITAS CORRENTES		13.913,95	51.365,74	68.600,00	0,00	0,00	0,00
1.9.1.0.00.00.00	MULTAS E JUROS DE MORA		1.298,58	8.565,00	14.800,00	0,00	0,00	0,00
1.9.1.1.00.00.00	Multas e Juros de Mora dos Tributos		0,00	0,00	7.600,00	0,00	0,00	0,00
1.9.1.1.35.00.00	Multas e Juros de Mora Tx. Fisc. e Vig Sanitária		0,00	0,00	500,00	0,00	0,00	0,00
1.9.1.1.35.0.0.0.0.0	Recursos Ordinários	0100	0,00	0,00	500,00	0,00	0,00	0,00
1.9.1.1.38.00.00	Multas e Juros de Mora de IPTU		0,00	0,00	2.000,00	0,00	0,00	0,00
1.9.1.1.38.0.0.0.0.0	Rec Impos Transf Impos - Educ 25%	7101	0,00	0,00	540,00	0,00	0,00	0,00
1.9.1.1.38.0.0.0.0.0	Rec Impos Transf Impos - Saúde 15%	6102	0,00	0,00	320,00	0,00	0,00	0,00
1.9.1.1.38.0.0.0.0.0	Recursos Ordinários	0100	0,00	0,00	1.140,00	0,00	0,00	0,00
1.9.1.1.39.00.00	Multas e Juros de Mora de ITBI		0,00	0,00	800,00	0,00	0,00	0,00





# PREFEITURA MUNICIPAL DE TABOCCAS DO BREJO VELHO

PRAÇA MUNICIPAL, Nº 86

CENTRO

TABOCCAS DO BREJO VELHO - BA

C.N.P.J.: 13.655.659/0001-28

## Anexo XII, da Lei Orçamentária Anual - Orçamento 2018

### Demonstrativo da Evolução da Receita nos últimos 3 anos e sua projeção para os dois anos seguintes

Demonstrativo da Evolução da Receita nos últimos 3 anos e sua

Código	Descrição	Fonte	Realizado	Realizado	Orçado	Orçado	Projeção	
			2015	2016	2017	2018	2019	2020
1.9.1.1.39.0.0.0.00	Rec Impos Transf Impos - Educ 25%	7101	0,00	0,00	216,00	0,00	0,00	0,00
1.9.1.1.39.0.0.0.00	Rec Impos Transf Impos - Saúde 15%	6102	0,00	0,00	128,00	0,00	0,00	0,00
1.9.1.1.39.0.0.0.00	Recursos Ordinários	0100	0,00	0,00	456,00	0,00	0,00	0,00
1.9.1.1.40.00.00	Multas e Juros de Mora de ISS		0,00	0,00	800,00	0,00	0,00	0,00
1.9.1.1.40.0.0.0.00	Rec Impos Transf Impos - Educ 25%	7101	0,00	0,00	216,00	0,00	0,00	0,00
1.9.1.1.40.0.0.0.00	Rec Impos Transf Impos - Saúde 15%	6102	0,00	0,00	128,00	0,00	0,00	0,00
1.9.1.1.40.0.0.0.00	Recursos Ordinários	0100	0,00	0,00	456,00	0,00	0,00	0,00
1.9.1.1.99.01.00	Multas e Juros de Mora das Taxas		0,00	0,00	3.500,00	0,00	0,00	0,00
1.9.1.1.99.01.01	Multas e Juros de Mora da TFF		0,00	0,00	500,00	0,00	0,00	0,00
1.9.1.1.99.0.1.0.10	Recursos Ordinários	0100	0,00	0,00	500,00	0,00	0,00	0,00
1.9.1.1.99.01.02	Multas e Juros de Mora da TLL		0,00	0,00	500,00	0,00	0,00	0,00
1.9.1.1.99.0.1.0.20	Recursos Ordinários	0100	0,00	0,00	500,00	0,00	0,00	0,00
1.9.1.1.99.01.03	Multas e Juros de Mora do Habite-se		0,00	0,00	400,00	0,00	0,00	0,00
1.9.1.1.99.0.1.0.30	Recursos Ordinários	0100	0,00	0,00	400,00	0,00	0,00	0,00
1.9.1.1.99.01.04	Multas e Juros de Mora da TLO (Alvará)		0,00	0,00	500,00	0,00	0,00	0,00
1.9.1.1.99.0.1.0.40	Recursos Ordinários	0100	0,00	0,00	500,00	0,00	0,00	0,00
1.9.1.1.99.01.05	Multas Juros Mora Tx Utiliz Área de Domínio		0,00	0,00	500,00	0,00	0,00	0,00
1.9.1.1.99.0.1.0.50	Recursos Ordinários	0100	0,00	0,00	500,00	0,00	0,00	0,00
1.9.1.1.99.01.06	Multas e Juros de Mora de Preço Público		0,00	0,00	200,00	0,00	0,00	0,00
1.9.1.1.99.0.1.0.60	Recursos Ordinários	0100	0,00	0,00	200,00	0,00	0,00	0,00
1.9.1.1.99.01.50	Multas e Juros de Mora das Taxas Prest.		0,00	0,00	900,00	0,00	0,00	0,00
1.9.1.1.99.0.1.5.00	Recursos Ordinários	0100	0,00	0,00	900,00	0,00	0,00	0,00
1.9.1.3.00.00.00	Multas e Juros de Mora da Dívida Ativa dos Tributos		0,00	0,00	4.200,00	0,00	0,00	0,00
1.9.1.3.11.00.00	Multas e J. de Mora Dívida Ativa de IPTU		0,00	0,00	1.000,00	0,00	0,00	0,00
1.9.1.3.11.0.0.0.00	Rec Impos Transf Impos - Educ 25%	7101	0,00	0,00	270,00	0,00	0,00	0,00
1.9.1.3.11.0.0.0.00	Rec Impos Transf Impos - Saúde 15%	6102	0,00	0,00	160,00	0,00	0,00	0,00
1.9.1.3.11.0.0.0.00	Recursos Ordinários	0100	0,00	0,00	570,00	0,00	0,00	0,00



# PREFEITURA MUNICIPAL DE TABOCCAS DO BREJO VELHO

PRAÇA MUNICIPAL, Nº 86

CENTRO

TABOCCAS DO BREJO VELHO - BA

C.N.P.J.: 13.655.659/0001-28

## Anexo XII, da Lei Orçamentária Anual - Orçamento 2018

### Demonstrativo da Evolução da Receita nos últimos 3 anos e sua projeção para os dois anos seguintes

Demonstrativo da Evolução da Receita nos últimos 3 anos e sua

Código	Descrição	Fonte	Realizado	Realizado	Orçado	Orçado	Projeção	
			2015	2016	2017	2018	2019	2020
1.9.1.3.12.00.00	Multas e J. de Mora Dívida Ativa de ITBI		0,00	0,00	500,00	0,00	0,00	0,00
1.9.1.3.12.0.0.0.00	Rec Impos Transf Impos - Educ 25%	7101	0,00	0,00	135,00	0,00	0,00	0,00
1.9.1.3.12.0.0.0.00	Rec Impos Transf Impos - Saúde 15%	6102	0,00	0,00	80,00	0,00	0,00	0,00
1.9.1.3.12.0.0.0.00	Recursos Ordinários	0100	0,00	0,00	285,00	0,00	0,00	0,00
1.9.1.3.13.00.00	Multas e J. de Mora Dívida Ativa de ISS		0,00	0,00	500,00	0,00	0,00	0,00
1.9.1.3.13.0.0.0.00	Rec Impos Transf Impos - Educ 25%	7101	0,00	0,00	135,00	0,00	0,00	0,00
1.9.1.3.13.0.0.0.00	Rec Impos Transf Impos - Saúde 15%	6102	0,00	0,00	80,00	0,00	0,00	0,00
1.9.1.3.13.0.0.0.00	Recursos Ordinários	0100	0,00	0,00	285,00	0,00	0,00	0,00
1.9.1.3.35.00.00	Multas e J. de Mora Dív. Ativa de Tx. Fisc. e Vig		0,00	0,00	500,00	0,00	0,00	0,00
1.9.1.3.35.0.0.0.00	Recursos Ordinários	0100	0,00	0,00	500,00	0,00	0,00	0,00
1.9.1.3.99.00.00	Multas e J. de Mora Dív. Ativa Outros Tributos		0,00	0,00	1.700,00	0,00	0,00	0,00
1.9.1.3.99.01.00	Multas e Juros de Mora da D.A. da TFF		0,00	0,00	300,00	0,00	0,00	0,00
1.9.1.3.99.0.1.0.00	Recursos Ordinários	0100	0,00	0,00	300,00	0,00	0,00	0,00
1.9.1.3.99.02.00	Multas e Juros de Mora da D.A. da TLL		0,00	0,00	200,00	0,00	0,00	0,00
1.9.1.3.99.0.2.0.00	Recursos Ordinários	0100	0,00	0,00	200,00	0,00	0,00	0,00
1.9.1.3.99.03.00	Multas e Juros de Mora da D.A. do Habite-se		0,00	0,00	200,00	0,00	0,00	0,00
1.9.1.3.99.0.3.0.00	Recursos Ordinários	0100	0,00	0,00	200,00	0,00	0,00	0,00
1.9.1.3.99.04.00	Multas e Juros de Mora da D.A. da TLO (Alvará)		0,00	0,00	200,00	0,00	0,00	0,00
1.9.1.3.99.0.4.0.00	Recursos Ordinários	0100	0,00	0,00	200,00	0,00	0,00	0,00
1.9.1.3.99.05.00	Multas e J. de Mora da D.A. da Tx.Utiliz Área Dom		0,00	0,00	200,00	0,00	0,00	0,00
1.9.1.3.99.0.5.0.00	Recursos Ordinários	0100	0,00	0,00	200,00	0,00	0,00	0,00
1.9.1.3.99.06.00	Multas e Juros de Mora da D.A. de Preço Público		0,00	0,00	100,00	0,00	0,00	0,00
1.9.1.3.99.0.6.0.00	Recursos Ordinários	0100	0,00	0,00	100,00	0,00	0,00	0,00
1.9.1.3.99.07.00	Multas e Juros de Mora da D.A. Tx. de Prest. de		0,00	0,00	500,00	0,00	0,00	0,00
1.9.1.3.99.0.7.0.00	Recursos Ordinários	0100	0,00	0,00	500,00	0,00	0,00	0,00
1.9.1.9.00.00.00	Multas de Outras Origens		1.298,58	8.565,00	3.000,00	0,00	0,00	0,00
1.9.1.9.48.00.00	Multas Aplicadas pelos Tribunais de Contas		1.298,58	8.565,00	3.000,00	0,00	0,00	0,00



# PREFEITURA MUNICIPAL DE TABOCCAS DO BREJO VELHO

PRAÇA MUNICIPAL, Nº 86

CENTRO

TABOCCAS DO BREJO VELHO - BA

C.N.P.J.: 13.655.659/0001-28

## Anexo XII, da Lei Orçamentária Anual - Orçamento 2018

### Demonstrativo da Evolução da Receita nos últimos 3 anos e sua projeção para os dois anos seguintes

Demonstrativo da Evolução da Receita nos últimos 3 anos e sua

Código	Descrição	Fonte	Realizado	Realizado	Orçado	Orçado	Projeção	
			2015	2016	2017	2018	2019	2020
1.9.1.9.48.0.0.0.0.0.0	Recursos Ordinários	0100	1.298,58	8.565,00	3.000,00	0,00	0,00	0,00
1.9.2.0.00.00.00	INDENIZAÇÕES E RESTITUIÇÕES		623,62	2.003,32	3.500,00	0,00	0,00	0,00
1.9.2.2.00.00.00	Restituições		623,62	2.003,32	3.500,00	0,00	0,00	0,00
1.9.2.2.09.00.00	Ressarcimento de Despesas do Porte de Remessa		297,29	0,00	500,00	0,00	0,00	0,00
1.9.2.2.09.00.03	Ressar. de Desp. do Porte de Remessa e		297,29	0,00	500,00	0,00	0,00	0,00
1.9.2.2.09.0.0.0.0.30	Recursos Ordinários	0100	0,00	0,00	500,00	0,00	0,00	0,00
1.9.2.2.99.99.00	Outras Restituições		326,33	2.003,32	3.000,00	0,00	0,00	0,00
1.9.2.2.99.9.9.0.0.00	Recursos Ordinários	0100	326,33	2.003,32	3.000,00	0,00	0,00	0,00
1.9.3.0.00.00.00	RECEITA DA DÍVIDA ATIVA		11.991,75	40.747,42	45.300,00	0,00	0,00	0,00
1.9.3.1.00.00.00	Receita da Dívida Ativa Tributária		11.991,75	40.747,42	44.300,00	0,00	0,00	0,00
1.9.3.1.11.00.00	Receita da Dívida Ativa de IPTU		10.372,01	18.579,29	11.000,00	0,00	0,00	0,00
1.9.3.1.11.0.0.0.0.00	Rec Impos Transf Impos - Educ 25%	7101	2.696,72	5.016,41	2.970,00	0,00	0,00	0,00
1.9.3.1.11.0.0.0.0.00	Rec Impos Transf Impos - Saúde 15%	6102	1.659,52	2.972,69	1.760,00	0,00	0,00	0,00
1.9.3.1.11.0.0.0.0.00	Recursos Ordinários	0100	6.015,77	10.590,20	6.270,00	0,00	0,00	0,00
1.9.3.1.12.00.00	Receita da Dívida Ativa ITBI		0,00	0,00	1.000,00	0,00	0,00	0,00
1.9.3.1.12.0.0.0.0.00	Rec Impos Transf Impos - Educ 25%	7101	0,00	0,00	270,00	0,00	0,00	0,00
1.9.3.1.12.0.0.0.0.00	Rec Impos Transf Impos - Saúde 15%	6102	0,00	0,00	160,00	0,00	0,00	0,00
1.9.3.1.12.0.0.0.0.00	Recursos Ordinários	0100	0,00	0,00	570,00	0,00	0,00	0,00
1.9.3.1.13.00.00	Receita da Dívida Ativa de ISS		0,00	0,00	2.000,00	0,00	0,00	0,00
1.9.3.1.13.0.0.0.0.00	Rec Impos Transf Impos - Educ 25%	7101	0,00	0,00	540,00	0,00	0,00	0,00
1.9.3.1.13.0.0.0.0.00	Rec Impos Transf Impos - Saúde 15%	6102	0,00	0,00	320,00	0,00	0,00	0,00
1.9.3.1.13.0.0.0.0.00	Recursos Ordinários	0100	0,00	0,00	1.140,00	0,00	0,00	0,00
1.9.3.1.35.00.00	Dívida Ativa de Tx. Fisc e Vig. Sanitária		0,00	0,00	500,00	0,00	0,00	0,00
1.9.3.1.35.0.0.0.0.00	Recursos Ordinários	0100	0,00	0,00	500,00	0,00	0,00	0,00
1.9.3.1.99.00.00	Receita da Dívida Ativa de Outros Tributos		1.619,74	22.168,13	29.800,00	0,00	0,00	0,00
1.9.3.1.99.0.0.0.0.00	Recursos Ordinários	0100	1.619,74	22.168,13	29.800,00	0,00	0,00	0,00
1.9.3.1.99.01.01	Dívida Ativa de TFF		1.619,74	12.180,94	15.000,00	0,00	0,00	0,00



# PREFEITURA MUNICIPAL DE TABOCCAS DO BREJO VELHO

PRAÇA MUNICIPAL, Nº 86

CENTRO

TABOCCAS DO BREJO VELHO - BA

C.N.P.J.: 13.655.659/0001-28

## Anexo XII, da Lei Orçamentária Anual - Orçamento 2018

### Demonstrativo da Evolução da Receita nos últimos 3 anos e sua projeção para os dois anos seguintes

Demonstrativo da Evolução da Receita nos últimos 3 anos e sua

Código	Descrição	Fonte	Realizado	Realizado	Orçado	Orçado	Projeção	
			2015	2016	2017	2018	2019	2020
1.9.3.1.99.0.1.0.10	Recursos Ordinários	0100	1.619,74	12.180,94	15.000,00	0,00	0,00	0,00
1.9.3.1.99.01.02	Dívida Ativa de TLL		0,00	9.987,19	10.000,00	0,00	0,00	0,00
1.9.3.1.99.0.1.0.20	Recursos Ordinários	0100	0,00	9.987,19	10.000,00	0,00	0,00	0,00
1.9.3.1.99.01.03	Dívida Ativa de Habite-se		0,00	0,00	1.000,00	0,00	0,00	0,00
1.9.3.1.99.0.1.0.30	Recursos Ordinários	0100	0,00	0,00	1.000,00	0,00	0,00	0,00
1.9.3.1.99.01.04	Dívida Ativa da TLO (Alvará)		0,00	0,00	1.000,00	0,00	0,00	0,00
1.9.3.1.99.0.1.0.40	Recursos Ordinários	0100	0,00	0,00	1.000,00	0,00	0,00	0,00
1.9.3.1.99.01.05	Dívida Ativa de Taxa de Utiliz. Área de Dom		0,00	0,00	1.000,00	0,00	0,00	0,00
1.9.3.1.99.0.1.0.50	Recursos Ordinários	0100	0,00	0,00	1.000,00	0,00	0,00	0,00
1.9.3.1.99.01.06	Dívida Ativa de Preço Público		0,00	0,00	600,00	0,00	0,00	0,00
1.9.3.1.99.0.1.0.60	Recursos Ordinários	0100	0,00	0,00	600,00	0,00	0,00	0,00
1.9.3.1.99.01.50	Dívida Ativa de Taxas de Prestação de Serviços		0,00	0,00	1.200,00	0,00	0,00	0,00
1.9.3.1.99.0.1.5.00	Recursos Ordinários	0100	0,00	0,00	1.200,00	0,00	0,00	0,00
1.9.3.2.00.00.00	Rec. da Dívida Ativa Não Tributária		0,00	0,00	1.000,00	0,00	0,00	0,00
1.9.3.2.00.0.0.0.00	Recursos Ordinários	0100	0,00	0,00	1.000,00	0,00	0,00	0,00
1.9.9.0.00.00.00	RECEITAS DIVERSAS		0,00	50,00	5.000,00	0,00	0,00	0,00
1.9.9.0.00.01.00	Receitas Diversas		0,00	50,00	5.000,00	0,00	0,00	0,00
1.9.9.0.00.0.1.0.00	Recursos Ordinários	0100	0,00	50,00	5.000,00	0,00	0,00	0,00
2.0.0.0.00.00.00	RECEITAS DE CAPITAL		1.322.887,21	1.146.397,30	3.633.503,64	0,00	0,00	0,00
2.4.0.0.00.00.00	TRANSFERÊNCIAS DE CAPITAL		1.322.887,21	1.146.397,30	3.633.503,64	0,00	0,00	0,00
2.4.7.0.00.00.00	TRANSFERÊNCIAS DE CONVÊNIOS		1.322.887,21	1.146.397,30	3.633.503,64	0,00	0,00	0,00
2.4.7.1.00.00.00	Transf. Conv. da União e suas Entidades		1.322.887,21	1.146.397,30	3.633.503,64	0,00	0,00	0,00
2.4.7.1.01.00.00	Transf. de Conv. da União para o Sistema Único		261.200,00	323.655,00	540.000,00	0,00	0,00	0,00
2.4.7.1.01.00.99	Outras Transf de Convênio da União para o		261.200,00	0,00	0,00	0,00	0,00	0,00
2.4.7.1.01.0.0.9.90	Transf de Convênios - Saúde	9123	261.200,00	0,00	0,00	0,00	0,00	0,00
2.4.7.1.01.01.00	Reforma de Unidade de Atenção Especializada		0,00	81.600,00	540.000,00	0,00	0,00	0,00
2.4.7.1.01.0.1.0.00	Transf de Convênios - Saúde	9123	0,00	81.600,00	540.000,00	0,00	0,00	0,00



# PREFEITURA MUNICIPAL DE TABOCCAS DO BREJO VELHO

PRAÇA MUNICIPAL, Nº 86

CENTRO

TABOCCAS DO BREJO VELHO - BA

C.N.P.J.: 13.655.659/0001-28

## Anexo XII, da Lei Orçamentária Anual - Orçamento 2018

### Demonstrativo da Evolução da Receita nos últimos 3 anos e sua projeção para os dois anos seguintes

Demonstrativo da Evolução da Receita nos últimos 3 anos e sua

Código	Descrição	Fonte	Realizado	Realizado	Orçado	Orçado	Projeção	
			2015	2016	2017	2018	2019	2020
2.4.7.1.01.06.00	Port.1942 - Aquisição de Mat. e Equipamentos		0,00	242.055,00	0,00	0,00	0,00	0,00
2.4.7.1.02.00.00	Transf. de Conv. da União Destinados a		469.687,21	332.542,30	1.771.130,22	0,00	0,00	0,00
2.4.7.1.02.00.01	Convênio Implant. Adequ. Est. Esportivas		112.078,30	147.749,84	0,00	0,00	0,00	0,00
2.4.7.1.02.00.02	Construção de Escola TIPO C Creche		0,00	0,00	200.877,16	0,00	0,00	0,00
2.4.7.1.02.0.0.0.20	Transf de Convênios - Educação	9122	0,00	0,00	200.877,16	0,00	0,00	0,00
2.4.7.1.02.00.03	Construção Quadra Coberta Escola Manoel		0,00	0,00	330.491,59	0,00	0,00	0,00
2.4.7.1.02.0.0.0.30	Transf de Convênios - Educação	9122	0,00	0,00	330.491,59	0,00	0,00	0,00
2.4.7.1.02.00.04	Cobertura de Quadra na Escola Reino da		0,00	0,00	24.004,17	0,00	0,00	0,00
2.4.7.1.02.0.0.0.40	Transf de Convênios - Educação	9122	0,00	0,00	24.004,17	0,00	0,00	0,00
2.4.7.1.02.00.05	Construção de Quadra Coberta na Localidade		0,00	96.780,49	161.756,00	0,00	0,00	0,00
2.4.7.1.02.0.0.0.50	Transf de Convênios - Educação	9122	0,00	96.780,49	161.756,00	0,00	0,00	0,00
2.4.7.1.02.00.06	Convênio FNDE Construção Escola Cabiceirinha		304.801,73	0,00	527.749,80	0,00	0,00	0,00
2.4.7.1.02.0.0.0.60	Transf de Convênios - Educação	9122	304.801,73	0,00	527.749,80	0,00	0,00	0,00
2.4.7.1.02.00.07	Construção de Quadra na Localidade de Lagoa		0,00	0,00	250.000,00	0,00	0,00	0,00
2.4.7.1.02.0.0.0.70	Transf de Convênios - Educação	9122	0,00	0,00	250.000,00	0,00	0,00	0,00
2.4.7.1.02.00.08	Aquisição de Imobiliário para escolas		0,00	0,00	276.251,50	0,00	0,00	0,00
2.4.7.1.02.0.0.0.80	Transf de Convênios - Educação	9122	0,00	0,00	276.251,50	0,00	0,00	0,00
2.4.7.1.02.99.00	Transf. de Convênio da União dest. a Prog. de		52.807,18	88.011,97	0,00	0,00	0,00	0,00
2.4.7.1.02.9.9.0.00	Transf de Convênios - Educação	9122	52.807,18	88.011,97	0,00	0,00	0,00	0,00
2.4.7.1.02.99.00	Transf. de Convênio da União dest. a Prog. de		52.807,18	88.011,97	0,00	0,00	0,00	0,00
2.4.7.1.99.00.00	Outras Transferências de Convênios da União		592.000,00	490.200,00	1.322.373,42	0,00	0,00	0,00
2.4.7.1.99.00.04	Convênio nº 36869/2012 Construção de CRAS		0,00	135.000,00	0,00	0,00	0,00	0,00
2.4.7.1.99.00.20	Calçamento das Vias Públicas do Bairro de		345.450,00	207.270,00	533.559,05	0,00	0,00	0,00
2.4.7.1.99.0.0.2.00	Transf de Convênios - Outros	9124	345.450,00	207.270,00	533.559,05	0,00	0,00	0,00
2.4.7.1.99.00.21	Calçamento das Vias Públicas da Localidade de		246.550,00	147.930,00	246.550,00	0,00	0,00	0,00
2.4.7.1.99.0.0.2.10	Transf de Convênios - Outros	9124	246.550,00	147.930,00	246.550,00	0,00	0,00	0,00
2.4.7.1.99.01.00	Construção do CRAS		0,00	0,00	242.264,37	0,00	0,00	0,00



# PREFEITURA MUNICIPAL DE TABOCCAS DO BREJO VELHO

PRAÇA MUNICIPAL, Nº 86

CENTRO

TABOCCAS DO BREJO VELHO - BA

C.N.P.J.: 13.655.659/0001-28

## Anexo XII, da Lei Orçamentária Anual - Orçamento 2018

### Demonstrativo da Evolução da Receita nos últimos 3 anos e sua projeção para os dois anos seguintes

Demonstrativo da Evolução da Receita nos últimos 3 anos e sua

Código	Descrição	Fonte	Realizado	Realizado	Orçado	Orçado	Projeção	
			2015	2016	2017	2018	2019	2020
2.4.7.1.99.0.1.0.00	Transf de Convênios - Outros	9124	0,00	0,00	242.264,37	0,00	0,00	0,00
2.4.7.1.99.02.00	Calçamento de Vias Públicas no Município		0,00	0,00	300.000,00	0,00	0,00	0,00
2.4.7.1.99.0.2.0.00	Transf de Convênios - Outros	9124	0,00	0,00	300.000,00	0,00	0,00	0,00
9.0.0.0.00.00.00	DEDUÇÕES DA RECEITA CORRENTE		(2.487.654,18)	(2.757.770,48)	(3.222.220,00)	0,00	0,00	0,00
9.7.2.0.00.00.00	Conta Redutora		(2.487.654,18)	(2.757.770,48)	(3.222.220,00)	0,00	0,00	0,00
9.7.2.1.01.02.00	Redutor FPM para formação do FUNDEB		(1.927.543,51)	(2.199.733,56)	(2.524.000,00)	0,00	0,00	0,00
9.7.2.1.01.0.2.0.00	Recursos Ordinários	0100	(1.927.543,51)	(2.199.733,56)	(2.524.000,00)	0,00	0,00	0,00
9.7.2.1.01.05.00	Redutor ITR para formação do FUNDEB		(4.557,85)	(4.972,26)	(3.700,00)	0,00	0,00	0,00
9.7.2.1.01.0.5.0.00	Recursos Ordinários	0100	(4.557,85)	(4.972,26)	(3.700,00)	0,00	0,00	0,00
9.7.2.1.36.00.00	Redutor ICMS EXP para formação do FUNDEB		(2.073,60)	(2.041,02)	(2.360,00)	0,00	0,00	0,00
9.7.2.1.36.0.0.0.00	Recursos Ordinários	0100	(2.073,60)	(2.041,02)	(2.360,00)	0,00	0,00	0,00
9.7.2.2.01.01.00	Redutor ICMS para formação do FUNDEB		(531.811,33)	(530.996,25)	(659.400,00)	0,00	0,00	0,00
9.7.2.2.01.0.1.0.00	Recursos Ordinários	0100	(531.811,33)	(530.996,25)	(659.400,00)	0,00	0,00	0,00
9.7.2.2.01.02.00	Redutor IPVA para formação do FUNDEB		(21.667,89)	(20.027,39)	(25.960,00)	0,00	0,00	0,00
9.7.2.2.01.0.2.0.00	Recursos Ordinários	0100	(21.667,89)	(20.027,39)	(25.960,00)	0,00	0,00	0,00
9.7.2.2.01.04.00	Redutor IPI Exportação para formação do		0,00	0,00	(6.800,00)	0,00	0,00	0,00
9.7.2.2.01.0.4.0.00	Recursos Ordinários	0100	0,00	0,00	(6.800,00)	0,00	0,00	0,00
1.0.0.0.00.0.0.0.00	Receitas Correntes		0,00	0,00	0,00	38.919.039,23	41.993.643,33	45.731.077,59
1.1.0.0.00.0.0.0.00	Impostos, Taxas e Contribuições de Melhoria		0,00	0,00	0,00	7.669.059,72	8.274.915,44	9.011.382,91
1.1.1.0.00.0.0.0.00	Impostos		0,00	0,00	0,00	5.703.000,26	6.153.537,28	6.701.202,10
1.1.1.3.00.0.0.0.00	Impostos sobre a Renda e Proventos de Qualquer		0,00	0,00	0,00	431.211,32	465.277,01	506.686,67
1.1.1.3.03.0.0.0.00	Imposto sobre a Renda - Retido na Fonte		0,00	0,00	0,00	76.200,00	82.219,80	89.537,36
1.1.1.3.03.1.0.0.00	Imposto sobre a Renda - Retido na Fonte -		0,00	0,00	0,00	76.200,00	82.219,80	89.537,36
1.1.1.3.03.1.1.0.00	Imposto sobre a Renda - Retido na Fonte -		0,00	0,00	0,00	76.200,00	82.219,80	89.537,36
1.1.1.3.03.1.1.0.01	Imposto sobre a Renda - Retido na Fonte -		0,00	0,00	0,00	72.200,00	77.903,80	84.837,24



# PREFEITURA MUNICIPAL DE TABOCCAS DO BREJO VELHO

PRAÇA MUNICIPAL, Nº 86

CENTRO

TABOCCAS DO BREJO VELHO - BA

C.N.P.J.: 13.655.659/0001-28

## Anexo XII, da Lei Orçamentária Anual - Orçamento 2018

### Demonstrativo da Evolução da Receita nos últimos 3 anos e sua projeção para os dois anos seguintes

Demonstrativo da Evolução da Receita nos últimos 3 anos e sua

Código	Descrição	Fonte	Realizado	Realizado	Orçado	Orçado	Projeção	
			2015	2016	2017	2018	2019	2020
1.1.1.3.03.1.1.0.01	Rec Impos Tranf Impos - Saúde 15%	6102	0,00	0,00	0,00	11.552,00	73.112,61	13.573,96
1.1.1.3.03.1.1.0.01	Rec Impos Transf Impos - Educ.25%	7101	0,00	0,00	0,00	19.494,00	73.740,03	22.906,05
1.1.1.3.03.1.1.0.01	Recursos Ordinários	0100	0,00	0,00	0,00	41.154,00	75.451,17	48.357,23
1.1.1.3.03.1.1.0.02	Imposto sobre a Renda - Retido na fonte -		0,00	0,00	0,00	3.000,00	3.237,00	3.525,09
1.1.1.3.03.1.1.0.02	Rec Impos Tranf Impos - Saúde 15%	6102	0,00	0,00	0,00	480,00	3.037,92	564,01
1.1.1.3.03.1.1.0.02	Rec Impos Transf Impos - Educ.25%	7101	0,00	0,00	0,00	810,00	3.063,99	951,78
1.1.1.3.03.1.1.0.02	Recursos Ordinários	0100	0,00	0,00	0,00	1.710,00	3.135,09	2.009,30
1.1.1.3.03.1.1.0.03	Imposto sobre a Renda - Retido na fonte -		0,00	0,00	0,00	1.000,00	1.079,00	1.175,03
1.1.1.3.03.1.1.0.03	Rec Impos Tranf Impos - Saúde 15%	6102	0,00	0,00	0,00	160,00	1.012,64	188,00
1.1.1.3.03.1.1.0.03	Rec Impos Transf Impos - Educ.25%	7101	0,00	0,00	0,00	270,00	1.021,33	317,26
1.1.1.3.03.1.1.0.03	Recursos Ordinários	0100	0,00	0,00	0,00	570,00	1.045,03	669,77
1.1.1.3.04.1.1.0.01	Imposto sobre a Renda - Retido na fonte -		0,00	0,00	0,00	110.000,00	118.690,00	129.253,41
1.1.1.3.04.1.1.0.01	Rec Impos Tranf Impos - Saúde 15%	6102	0,00	0,00	0,00	17.600,00	111.390,40	20.680,55
1.1.1.3.04.1.1.0.01	Rec Impos Transf Impos - Educ.25%	7101	0,00	0,00	0,00	29.700,00	112.346,30	34.898,42
1.1.1.3.04.1.1.0.01	Recursos Ordinários	0100	0,00	0,00	0,00	62.700,00	114.953,30	73.674,44
1.1.1.3.04.1.1.0.02	Imposto sobre a Renda - Retido na fonte -		0,00	0,00	0,00	241.511,32	260.590,71	283.783,29
1.1.1.3.04.1.1.0.02	Rec Impos Tranf Impos - Saúde 15%	6102	0,00	0,00	0,00	38.641,81	244.564,02	45.405,33
1.1.1.3.04.1.1.0.02	Rec Impos Transf Impos - Educ.25%	7101	0,00	0,00	0,00	65.208,06	246.662,76	76.621,49
1.1.1.3.04.1.1.0.02	Recursos Ordinários	0100	0,00	0,00	0,00	137.661,45	252.386,57	161.756,47
1.1.1.3.04.1.1.0.03	Imposto sobre a Renda - Retido na fonte -		0,00	0,00	0,00	3.500,00	3.776,50	4.112,61
1.1.1.3.04.1.1.0.03	Rec Impos Tranf Impos - Saúde 15%	6102	0,00	0,00	0,00	560,00	3.544,24	658,02
1.1.1.3.04.1.1.0.03	Rec Impos Transf Impos - Educ.25%	7101	0,00	0,00	0,00	945,00	3.574,66	1.110,40
1.1.1.3.04.1.1.0.03	Recursos Ordinários	0100	0,00	0,00	0,00	1.995,00	3.657,60	2.344,19
1.1.1.8.00.0.0.0.00	Impostos Específicos de Estados/DF Municípios		0,00	0,00	0,00	5.248.268,55	5.662.881,77	6.166.878,24
1.1.1.8.01.0.0.0.00	Impostos sobre o Patrimônio para		0,00	0,00	0,00	73.700,25	79.522,57	86.600,08
1.1.1.8.01.1.0.0.00	Imposto sobre a Propriedade Predial e Territorial		0,00	0,00	0,00	59.313,22	63.998,96	69.694,87
1.1.1.8.01.1.1.0.00	Imposto sobre a Propriedade Predial e Territorial		0,00	0,00	0,00	39.600,59	42.729,04	46.531,92





# PREFEITURA MUNICIPAL DE TABOCCAS DO BREJO VELHO

PRAÇA MUNICIPAL, Nº 86

CENTRO

TABOCCAS DO BREJO VELHO - BA

C.N.P.J.: 13.655.659/0001-28

## Anexo XII, da Lei Orçamentária Anual - Orçamento 2018

### Demonstrativo da Evolução da Receita nos últimos 3 anos e sua projeção para os dois anos seguintes

Demonstrativo da Evolução da Receita nos últimos 3 anos e sua

Código	Descrição	Fonte	Realizado	Realizado	Orçado	Orçado	Projeção	
			2015	2016	2017	2018	2019	2020
1.1.1.8.01.1.1.0.00	Rec Impos Tranf Impos - Saúde 15%	6102	0,00	0,00	0,00	6.336,09	40.101,14	7.445,11
1.1.1.8.01.1.1.0.00	Rec Impos Transf Impos - Educ.25%	7101	0,00	0,00	0,00	10.692,16	40.445,27	12.563,62
1.1.1.8.01.1.1.0.00	Recursos Ordinários	0100	0,00	0,00	0,00	22.572,34	41.383,80	26.523,19
1.1.1.8.01.1.3.0.00	Imposto sobre a Propriedade Predial e Territorial		0,00	0,00	0,00	19.712,63	21.269,93	23.162,95
1.1.1.8.01.1.3.0.00	Rec Impos Tranf Impos - Saúde 15%	6102	0,00	0,00	0,00	3.154,02	19.961,80	3.706,07
1.1.1.8.01.1.3.0.00	Rec Impos Transf Impos - Educ.25%	7101	0,00	0,00	0,00	5.322,41	20.133,10	6.254,00
1.1.1.8.01.1.3.0.00	Recursos Ordinários	0100	0,00	0,00	0,00	11.236,20	20.600,29	13.202,88
1.1.1.8.01.4.0.0.00	Imposto sobre Transmissão Inter Vivos de Bens		0,00	0,00	0,00	14.387,03	15.523,61	16.905,21
1.1.1.8.01.4.1.0.00	Imposto sobre Transmissão Inter Vivos de Bens		0,00	0,00	0,00	14.387,03	15.523,61	16.905,21
1.1.1.8.01.4.1.0.00	Rec Impos Tranf Impos - Saúde 15%	6102	0,00	0,00	0,00	2.301,92	14.568,88	2.704,83
1.1.1.8.01.4.1.0.00	Rec Impos Transf Impos - Educ.25%	7101	0,00	0,00	0,00	3.884,50	14.693,91	4.564,41
1.1.1.8.01.4.1.0.00	Recursos Ordinários	0100	0,00	0,00	0,00	8.200,61	15.034,88	9.635,97
1.1.1.8.02.0.0.0.00	Impostos sobre a Produção, circulação de		0,00	0,00	0,00	5.174.568,30	5.583.359,20	6.080.278,16
1.1.1.8.02.3.0.0.00	Imposto sobre Serviços de Qualquer Natureza		0,00	0,00	0,00	5.174.568,30	5.583.359,20	6.080.278,16
1.1.1.8.02.3.1.0.00	Imposto sobre Serviços de Qualquer Natureza -		0,00	0,00	0,00	5.174.568,30	5.583.359,20	6.080.278,16
1.1.1.8.02.3.1.0.01	Imposto sobre Serviços de Qualquer		0,00	0,00	0,00	5.050.000,00	5.448.950,00	5.933.906,55
1.1.1.8.02.3.1.0.01	Rec Impos Tranf Impos - Saúde 15%	6102	0,00	0,00	0,00	606.000,00	5.097.874,00	712.068,79
1.1.1.8.02.3.1.0.01	Rec Impos Transf Impos - Educ.25%	7101	0,00	0,00	0,00	1.010.000,00	5.129.790,00	1.186.781,31
1.1.1.8.02.3.1.0.01	Recursos Ordinários	0100	0,00	0,00	0,00	3.434.000,00	5.321.286,00	4.035.056,45
1.1.1.8.02.3.1.0.02	Imposto sobre Serviços de Qualquer		0,00	0,00	0,00	114.568,30	123.619,20	134.621,30
1.1.1.8.02.3.1.0.02	Rec Impos Tranf Impos - Saúde 15%	6102	0,00	0,00	0,00	18.330,93	116.016,44	21.539,41
1.1.1.8.02.3.1.0.02	Rec Impos Transf Impos - Educ.25%	7101	0,00	0,00	0,00	30.933,44	117.012,04	36.347,75
1.1.1.8.02.3.1.0.02	Recursos Ordinários	0100	0,00	0,00	0,00	65.303,93	119.727,31	76.734,14
1.1.1.8.02.3.1.0.03	Imposto sobre Serviços de Qualquer		0,00	0,00	0,00	10.000,00	10.790,00	11.750,31
1.1.1.8.02.3.1.0.03	Rec Impos Tranf Impos - Saúde 15%	6102	0,00	0,00	0,00	1.100,00	10.086,90	1.292,53
1.1.1.8.02.3.1.0.03	Rec Impos Transf Impos - Educ.25%	7101	0,00	0,00	0,00	1.900,00	10.150,10	2.232,56
1.1.1.8.02.3.1.0.03	Recursos Ordinários	0100	0,00	0,00	0,00	7.000,00	10.553,00	8.225,22





# PREFEITURA MUNICIPAL DE TABOCCAS DO BREJO VELHO

PRAÇA MUNICIPAL, Nº 86

CENTRO

TABOCCAS DO BREJO VELHO - BA

C.N.P.J.: 13.655.659/0001-28

## Anexo XII, da Lei Orçamentária Anual - Orçamento 2018

### Demonstrativo da Evolução da Receita nos últimos 3 anos e sua projeção para os dois anos seguintes

Demonstrativo da Evolução da Receita nos últimos 3 anos e sua

Código	Descrição	Fonte	Realizado	Realizado	Orçado	Orçado	Projeção	
			2015	2016	2017	2018	2019	2020
1.1.1.9.00.0.0.0.00	Outros Impostos		0,00	0,00	0,00	23.520,39	25.378,50	27.637,19
1.1.1.9.01.0.0.0.00	Outros Impostos		0,00	0,00	0,00	23.520,39	25.378,50	27.637,19
1.1.1.9.01.1.0.0.00	Outros Impostos		0,00	0,00	0,00	23.520,39	25.378,50	27.637,19
1.1.1.9.01.1.3.0.00	Outros Impostos - Dívida Ativa		0,00	0,00	0,00	23.520,39	25.378,50	27.637,19
1.1.1.9.01.1.3.0.00	Rec Impos Tranf Impos - Saúde 15%	6102	0,00	0,00	0,00	3.763,26	23.817,69	4.421,95
1.1.1.9.01.1.3.0.00	Rec Impos Transf Impos - Educ.25%	7101	0,00	0,00	0,00	6.350,51	24.022,08	7.462,04
1.1.1.9.01.1.3.0.00	Recursos Ordinários	0100	0,00	0,00	0,00	13.406,62	24.579,51	15.753,20
1.1.2.0.00.0.0.0.00	Taxas		0,00	0,00	0,00	1.777.791,25	1.918.236,76	2.088.959,83
1.1.2.1.00.0.0.0.00	Taxas pelo Exercício do Poder de Polícia		0,00	0,00	0,00	1.777.791,25	1.918.236,76	2.088.959,83
1.1.2.1.01.0.0.0.00	Taxas de Inspeção, Controle e Fiscalização		0,00	0,00	0,00	1.727.634,75	1.864.117,90	2.030.024,39
1.1.2.1.01.1.0.0.00	Taxas de Inspeção, Controle e Fiscalização		0,00	0,00	0,00	1.727.634,75	1.864.117,90	2.030.024,39
1.1.2.1.01.1.1.0.00	Taxas de Inspeção, Controle e Fiscalização -		0,00	0,00	0,00	1.699.139,10	1.833.371,09	1.996.541,12
1.1.2.1.01.1.1.0.03	Taxa de Alvará Habite-se		0,00	0,00	0,00	544,55	587,57	639,86
1.1.2.1.01.1.1.0.03	Recursos Ordinários	0100	0,00	0,00	0,00	544,55	587,57	639,86
1.1.2.1.01.1.1.0.04	Taxa de Licença Para Execução de Obras -		0,00	0,00	0,00	1.678.812,20	1.811.438,36	1.972.656,38
1.1.2.1.01.1.1.0.04	Recursos Ordinários	0100	0,00	0,00	0,00	1.678.812,20	1.811.438,36	1.972.656,38
1.1.2.1.01.1.1.0.06	Taxa de controle Fiscalização Ambiental		0,00	0,00	0,00	19.782,35	21.345,16	23.244,87
1.1.2.1.01.1.1.0.06	Recursos Ordinários	0100	0,00	0,00	0,00	19.782,35	21.345,16	23.244,87
1.1.2.1.01.1.2.0.00	Taxas de Inspeção, Controle e Fiscalização -		0,00	0,00	0,00	27.355,07	29.516,12	32.143,06
1.1.2.1.01.1.2.0.02	Multas e Juros da Taxa de Licença e		0,00	0,00	0,00	27.355,07	29.516,12	32.143,06
1.1.2.1.01.1.2.0.02	Recursos Ordinários	0100	0,00	0,00	0,00	27.355,07	29.516,12	32.143,06
1.1.2.1.01.1.3.0.00	Taxas de Inspeção, Controle e Fiscalização -		0,00	0,00	0,00	1.140,58	1.230,69	1.340,22
1.1.2.1.01.1.3.0.01	Dívida Ativa da taxa de Fiscalização de		0,00	0,00	0,00	1.140,58	1.230,69	1.340,22
1.1.2.1.01.1.3.0.01	Recursos Ordinários	0100	0,00	0,00	0,00	1.140,58	1.230,69	1.340,22
1.1.2.1.02.0.0.0.00	Taxas de Fiscalização das Telecomunicações		0,00	0,00	0,00	28.901,69	31.184,92	33.960,38
1.1.2.1.02.2.0.0.00	Taxa de Fiscalização de Funcionamento - TFF		0,00	0,00	0,00	28.901,69	31.184,92	33.960,38



# PREFEITURA MUNICIPAL DE TABOCCAS DO BREJO VELHO

PRAÇA MUNICIPAL, Nº 86

CENTRO

TABOCCAS DO BREJO VELHO - BA

C.N.P.J.: 13.655.659/0001-28

## Anexo XII, da Lei Orçamentária Anual - Orçamento 2018

### Demonstrativo da Evolução da Receita nos últimos 3 anos e sua projeção para os dois anos seguintes

Demonstrativo da Evolução da Receita nos últimos 3 anos e sua

Código	Descrição	Fonte	Realizado	Realizado	Orçado	Orçado	Projeção	
			2015	2016	2017	2018	2019	2020
1.1.2.1.02.2.1.0.00	Taxa de Fiscalização de Funcionamento - TFF -		0,00	0,00	0,00	28.901,69	31.184,92	33.960,38
1.1.2.1.02.2.1.0.00	Recursos Ordinários	0100	0,00	0,00	0,00	28.901,69	31.184,92	33.960,38
1.1.2.1.99.1.1.0.02	Taxas Diversas Pelo Exercício do poder de		0,00	0,00	0,00	9.289,11	10.022,95	10.914,99
1.1.2.1.99.1.1.0.02	Recursos Ordinários	0100	0,00	0,00	0,00	9.289,11	10.022,95	10.914,99
1.1.2.1.99.1.1.0.09	Diversas Taxas Pela Prestação de Serviços		0,00	0,00	0,00	11.965,70	12.910,99	14.060,07
1.1.2.1.99.1.1.0.09	Recursos Ordinários	0100	0,00	0,00	0,00	11.965,70	12.910,99	14.060,07
1.1.3.0.00.0.0.0.00	Contribuição de Melhoria		0,00	0,00	0,00	188.268,21	203.141,40	221.220,98
1.1.3.8.00.0.0.0.00	Contribuição de Melhoria - Específica E/M		0,00	0,00	0,00	188.268,21	203.141,40	221.220,98
1.1.3.8.02.0.0.0.00	Contribuição de Melhoria para Expansão da Rede		0,00	0,00	0,00	188.268,21	203.141,40	221.220,98
1.1.3.8.02.1.0.0.00	Contribuição de Melhoria para Expansão da Rede		0,00	0,00	0,00	188.268,21	203.141,40	221.220,98
1.1.3.8.02.1.1.0.00	Contribuição de Melhoria para Expansão da		0,00	0,00	0,00	188.268,21	203.141,40	221.220,98
1.1.3.8.02.1.1.0.00	Recursos Ordinários	0100	0,00	0,00	0,00	188.268,21	203.141,40	221.220,98
1.3.0.0.00.0.0.0.00	Receita Patrimonial		0,00	0,00	0,00	210.535,74	227.168,06	247.386,02
1.3.2.0.00.0.0.0.00	Valores Mobiliários		0,00	0,00	0,00	186.928,17	201.695,50	219.646,39
1.3.2.1.00.0.0.0.00	Juros e Correções Monetárias		0,00	0,00	0,00	186.928,17	201.695,50	219.646,39
1.3.2.1.00.1.0.0.00	Remuneração de Depósitos Bancários		0,00	0,00	0,00	186.928,17	201.695,50	219.646,39
1.3.2.1.00.1.1.0.00	Remuneração de Depósitos Bancários -		0,00	0,00	0,00	186.928,17	201.695,50	219.646,39
1.3.2.1.00.1.1.1.00	Remuneração de Depósitos Bancários -		0,00	0,00	0,00	63.789,74	68.829,13	74.954,92
1.3.2.1.00.1.1.1.03	Rec. Rem. Dep. Banc. Vinc. FUNDEB		0,00	0,00	0,00	30.643,19	33.064,00	36.006,70
1.3.2.1.00.1.1.1.03	Remuneração de Depósitos Bancários	0194	0,00	0,00	0,00	30.643,19	33.064,00	36.006,70
1.3.2.1.00.1.1.1.04	Rec. Rem. Dep. Banc. Rec. Vinculados - MDE		0,00	0,00	0,00	4.740,68	5.115,19	5.570,45
1.3.2.1.00.1.1.1.04	Remuneração de Depósitos Bancários	0194	0,00	0,00	0,00	4.740,68	5.115,19	5.570,45
1.3.2.1.00.1.1.1.05	Rec. Rem. Dep. Banc. Rec. Vinculados - QSE		0,00	0,00	0,00	23.457,01	25.310,11	27.562,71
1.3.2.1.00.1.1.1.05	Remuneração de Depósitos Bancários	0194	0,00	0,00	0,00	23.457,01	25.310,11	27.562,71
1.3.2.1.00.1.1.1.06	Rec. Rem. Dep. Banc. Rec. Vinc. - Rec.		0,00	0,00	0,00	4.948,86	5.339,82	5.815,06
1.3.2.1.00.1.1.1.06	Remuneração de Depósitos Bancários	0194	0,00	0,00	0,00	4.948,86	5.339,82	5.815,06



# PREFEITURA MUNICIPAL DE TABOCCAS DO BREJO VELHO

PRAÇA MUNICIPAL, Nº 86

CENTRO

TABOCCAS DO BREJO VELHO - BA

C.N.P.J.: 13.655.659/0001-28

## Anexo XII, da Lei Orçamentária Anual - Orçamento 2018

### Demonstrativo da Evolução da Receita nos últimos 3 anos e sua projeção para os dois anos seguintes

Demonstrativo da Evolução da Receita nos últimos 3 anos e sua

Código	Descrição	Fonte	Realizado	Realizado	Orçado	Orçado	Projeção	
			2015	2016	2017	2018	2019	2020
1.3.2.1.00.1.1.3.00	Remuneração de Depósitos Bancários - Prin.		0,00	0,00	0,00	21.930,59	23.663,11	25.769,12
1.3.2.1.00.1.1.3.01	Rem. Dep. Banc. Rec. Vinculados PNAE		0,00	0,00	0,00	3.833,52	4.136,37	4.504,50
1.3.2.1.00.1.1.3.01	Remuneração de Depósitos Bancários	0194	0,00	0,00	0,00	3.833,52	4.136,37	4.504,50
1.3.2.1.00.1.1.3.02	Rem. Dep. Banc. Rec. Vinculados PDDE		0,00	0,00	0,00	5.099,12	5.501,95	5.991,62
1.3.2.1.00.1.1.3.02	Remuneração de Depósitos Bancários	0194	0,00	0,00	0,00	5.099,12	5.501,95	5.991,62
1.3.2.1.00.1.1.3.03	Rem. Dep. Banc. Rec. Vinculados PNATE		0,00	0,00	0,00	12.997,95	14.024,79	15.272,99
1.3.2.1.00.1.1.3.03	Remuneração de Depósitos Bancários	0194	0,00	0,00	0,00	12.997,95	14.024,79	15.272,99
1.3.2.1.00.1.1.4.00	Remuneração de Depósitos Bancários - Prin.		0,00	0,00	0,00	21.358,78	23.046,12	25.097,23
1.3.2.1.00.1.1.4.01	Rendimento Aplicação PAB		0,00	0,00	0,00	18.115,69	19.546,83	21.286,50
1.3.2.1.00.1.1.4.01	Remuneração de Depósitos Bancários	0194	0,00	0,00	0,00	18.115,69	19.546,83	21.286,50
1.3.2.1.00.1.1.4.02	Rendimento Aplicação Teto de Média e Alta		0,00	0,00	0,00	1.871,17	2.018,99	2.198,68
1.3.2.1.00.1.1.4.02	Remuneração de Depósitos Bancários	0194	0,00	0,00	0,00	1.871,17	2.018,99	2.198,68
1.3.2.1.00.1.1.4.03	Rendimento Aplicação Saúde Bahia		0,00	0,00	0,00	801,97	865,33	942,34
1.3.2.1.00.1.1.4.03	Remuneração de Depósitos Bancários	0194	0,00	0,00	0,00	801,97	865,33	942,34
1.3.2.1.00.1.1.4.04	Rendimento Aplicação Inc. Pólos da		0,00	0,00	0,00	569,95	614,98	669,71
1.3.2.1.00.1.1.4.04	Remuneração de Depósitos Bancários	0194	0,00	0,00	0,00	569,95	614,98	669,71
1.3.2.1.00.1.1.5.00	Remuneração de Depósitos Bancários - Prin.		0,00	0,00	0,00	1.379,30	1.488,26	1.620,72
1.3.2.1.00.1.1.5.01	Rendimento Aplicação - Requalificação de		0,00	0,00	0,00	1.379,30	1.488,26	1.620,72
1.3.2.1.00.1.1.5.01	Remuneração de Depósitos Bancários	0194	0,00	0,00	0,00	1.379,30	1.488,26	1.620,72
1.3.2.1.00.1.1.6.00	Rem. de Depósitos Bancários - Prin. de Rec.		0,00	0,00	0,00	840,92	907,35	988,11
1.3.2.1.00.1.1.6.02	Rendimento Aplicação IGDBF		0,00	0,00	0,00	436,69	471,19	513,12
1.3.2.1.00.1.1.6.02	Remuneração de Depósitos Bancários	0194	0,00	0,00	0,00	436,69	471,19	513,12
1.3.2.1.00.1.1.6.03	Rendimento Aplicação - FMAS PBVII		0,00	0,00	0,00	3,90	4,21	4,58
1.3.2.1.00.1.1.6.03	Remuneração de Depósitos Bancários	0194	0,00	0,00	0,00	3,90	4,21	4,58
1.3.2.1.00.1.1.6.05	Rendimento Aplicação - Piso Básico		0,00	0,00	0,00	73,07	78,84	85,86
1.3.2.1.00.1.1.6.05	Remuneração de Depósitos Bancários	0194	0,00	0,00	0,00	73,07	78,84	85,86
1.3.2.1.00.1.1.6.06	Rendimento Aplicação - IGD SUAS		0,00	0,00	0,00	264,26	285,14	310,51



# PREFEITURA MUNICIPAL DE TABOCCAS DO BREJO VELHO

PRAÇA MUNICIPAL, Nº 86

CENTRO

TABOCCAS DO BREJO VELHO - BA

C.N.P.J.: 13.655.659/0001-28

## Anexo XII, da Lei Orçamentária Anual - Orçamento 2018

### Demonstrativo da Evolução da Receita nos últimos 3 anos e sua projeção para os dois anos seguintes

Demonstrativo da Evolução da Receita nos últimos 3 anos e sua

Código	Descrição	Fonte	Realizado	Realizado	Orçado	Orçado	Projeção	
			2015	2016	2017	2018	2019	2020
1.3.2.1.00.1.1.6.06	Remuneração de Depósitos Bancários	0194	0,00	0,00	0,00	264,26	285,14	310,51
1.3.2.1.00.1.1.6.07	Rendimento Aplicação - Erradicação do		0,00	0,00	0,00	13,00	14,03	15,28
1.3.2.1.00.1.1.6.07	Remuneração de Depósitos Bancários	0194	0,00	0,00	0,00	13,00	14,03	15,28
1.3.2.1.00.1.1.6.08	Rendimento Aplicação - FMAS PBVIII		0,00	0,00	0,00	50,00	53,95	58,75
1.3.2.1.00.1.1.6.08	Remuneração de Depósitos Bancários	0194	0,00	0,00	0,00	50,00	53,95	58,75
1.3.2.1.00.1.1.8.00	Remuneração de Depósitos Bancários - Prin.		0,00	0,00	0,00	12.803,89	13.815,40	15.044,97
1.3.2.1.00.1.1.8.01	Rendimento Aplicação FIES		0,00	0,00	0,00	12,80	13,81	15,04
1.3.2.1.00.1.1.8.01	Remuneração de Depósitos Bancários	0194	0,00	0,00	0,00	12,80	13,81	15,04
1.3.2.1.00.1.1.8.02	Rendimento Aplicação FEP		0,00	0,00	0,00	592,14	638,92	695,78
1.3.2.1.00.1.1.8.02	Remuneração de Depósitos Bancários	0194	0,00	0,00	0,00	592,14	638,92	695,78
1.3.2.1.00.1.1.8.03	Rendimento Aplicação CIDE		0,00	0,00	0,00	2.690,75	2.903,32	3.161,71
1.3.2.1.00.1.1.8.03	Remuneração de Depósitos Bancários	0194	0,00	0,00	0,00	2.690,75	2.903,32	3.161,71
1.3.2.1.00.1.1.8.04	Rendimento Aplicação FCBA		0,00	0,00	0,00	985,32	1.063,16	1.157,78
1.3.2.1.00.1.1.8.04	Remuneração de Depósitos Bancários	0194	0,00	0,00	0,00	985,32	1.063,16	1.157,78
1.3.2.1.00.1.1.8.05	Rendimento Aplicação SAAE		0,00	0,00	0,00	8.522,88	9.196,19	10.014,65
1.3.2.1.00.1.1.8.05	Remuneração de Depósitos Bancários	0194	0,00	0,00	0,00	8.522,88	9.196,19	10.014,65
1.3.2.1.00.1.1.9.00	Remuneração de Depósitos Bancários - Prin.		0,00	0,00	0,00	64.824,95	69.946,12	76.171,33
1.3.2.1.00.1.1.9.01	Rendimento Aplicação FPM		0,00	0,00	0,00	9.114,89	9.834,97	10.710,28
1.3.2.1.00.1.1.9.01	Remuneração de Depósitos Bancários	0194	0,00	0,00	0,00	9.114,89	9.834,97	10.710,28
1.3.2.1.00.1.1.9.02	Rendimento Aplicação ICMS ESTADUAL		0,00	0,00	0,00	1.568,96	1.692,91	1.843,58
1.3.2.1.00.1.1.9.02	Remuneração de Depósitos Bancários	0194	0,00	0,00	0,00	1.568,96	1.692,91	1.843,58
1.3.2.1.00.1.1.9.08	Rendimento Aplicação FEX		0,00	0,00	0,00	104,66	112,93	122,98
1.3.2.1.00.1.1.9.08	Remuneração de Depósitos Bancários	0194	0,00	0,00	0,00	104,66	112,93	122,98
1.3.2.1.00.1.1.9.10	Rendimento de Demais Recursos Ordinários		0,00	0,00	0,00	51.527,08	55.597,72	60.545,92
1.3.2.1.00.1.1.9.10	Remuneração de Depósitos Bancários	0194	0,00	0,00	0,00	51.527,08	55.597,72	60.545,92
1.3.2.1.00.1.1.9.11	Rendimento Aplicação - IPVA		0,00	0,00	0,00	312,34	337,01	367,01
1.3.2.1.00.1.1.9.11	Remuneração de Depósitos Bancários	0194	0,00	0,00	0,00	312,34	337,01	367,01



# PREFEITURA MUNICIPAL DE TABOCCAS DO BREJO VELHO

PRAÇA MUNICIPAL, Nº 86

CENTRO

TABOCCAS DO BREJO VELHO - BA

C.N.P.J.: 13.655.659/0001-28

## Anexo XII, da Lei Orçamentária Anual - Orçamento 2018

### Demonstrativo da Evolução da Receita nos últimos 3 anos e sua projeção para os dois anos seguintes

Demonstrativo da Evolução da Receita nos últimos 3 anos e sua

Código	Descrição	Fonte	Realizado	Realizado	Orçado	Orçado	Projeção	
			2015	2016	2017	2018	2019	2020
1.3.2.1.00.1.1.9.12	Rendimento de Demais Recursos Ordinários		0,00	0,00	0,00	2.197,02	2.370,58	2.581,57
1.3.2.1.00.1.1.9.12	Remuneração de Depósitos Bancários	0194	0,00	0,00	0,00	2.197,02	2.370,58	2.581,57
1.3.9.0.00.0.0.0.00	Demais Receitas Patrimoniais		0,00	0,00	0,00	23.607,57	25.472,57	27.739,63
1.3.9.0.00.1.0.0.00	Demais Receitas Patrimoniais		0,00	0,00	0,00	23.607,57	25.472,57	27.739,63
1.3.9.0.00.1.1.0.00	Demais Receitas Patrimoniais - Principal		0,00	0,00	0,00	23.607,57	25.472,57	27.739,63
1.3.9.0.00.1.1.0.99	Diversas Receitas Patrimoniais		0,00	0,00	0,00	23.607,57	25.472,57	27.739,63
1.3.9.0.00.1.1.0.99	Remuneração de Depósitos Bancários	0194	0,00	0,00	0,00	23.607,57	25.472,57	27.739,63
1.6.0.0.00.0.0.0.00	Receita de Serviços		0,00	0,00	0,00	1.273,20	1.373,78	1.496,05
1.6.1.0.00.0.0.0.00	Serviços Administrativos e Comerciais Gerais		0,00	0,00	0,00	1.273,20	1.373,78	1.496,05
1.6.1.0.01.0.0.0.00	Serviços Administrativos e Comerciais Gerais		0,00	0,00	0,00	1.273,20	1.373,78	1.496,05
1.6.1.0.01.1.0.0.00	Serviços Administrativos e Comerciais Gerais -		0,00	0,00	0,00	1.273,20	1.373,78	1.496,05
1.6.1.0.01.1.1.0.01	Serviços de Vendas de Editais		0,00	0,00	0,00	1.273,20	1.373,78	1.496,05
1.6.1.0.01.1.1.0.01	Recursos Ordinários	0100	0,00	0,00	0,00	1.273,20	1.373,78	1.496,05
1.7.0.0.00.0.0.0.00	Transferências Correntes		0,00	0,00	0,00	31.025.980,77	33.477.033,25	36.456.489,21
1.7.1.0.00.0.0.0.00	Transferências da União e de suas Entidades		0,00	0,00	0,00	18.292.361,01	19.737.457,53	21.494.091,25
1.7.1.8.00.0.0.0.00	Transferências da União - Específica E/M		0,00	0,00	0,00	18.292.361,01	19.737.457,53	21.494.091,25
1.7.1.8.01.0.0.0.00	Participação na Receita da União		0,00	0,00	0,00	13.777.835,68	14.866.284,70	16.189.384,04
1.7.1.8.01.2.0.0.00	Cota-Parte do Fundo de Participação dos		0,00	0,00	0,00	13.496.804,81	14.563.052,39	15.859.164,05
1.7.1.8.01.2.1.0.00	Cota-Parte do Fundo de Participação dos		0,00	0,00	0,00	13.496.804,81	14.563.052,39	15.859.164,05
1.7.1.8.01.2.1.0.00	Rec Impos Transf Impos - Saúde 15%	6102	0,00	0,00	0,00	2.024.520,72	13.656.741,95	2.378.874,61
1.7.1.8.01.2.1.0.00	Rec Impos Transf Impos - Educ.25%	7101	0,00	0,00	0,00	877.292,31	13.566.110,90	1.030.845,66
1.7.1.8.01.2.1.0.00	Recursos Ordinários	0100	0,00	0,00	0,00	10.594.991,78	14.333.809,16	12.449.443,78
1.7.1.8.01.3.0.0.00	Cota-Parte do Fundo de Participação do		0,00	0,00	0,00	127.338,68	137.398,44	149.626,90
1.7.1.8.01.3.1.0.00	Cota-Parte do Fundo de Participação do		0,00	0,00	0,00	127.338,68	137.398,44	149.626,90



# PREFEITURA MUNICIPAL DE TABOCCAS DO BREJO VELHO

PRAÇA MUNICIPAL, Nº 86

CENTRO

TABOCCAS DO BREJO VELHO - BA

C.N.P.J.: 13.655.659/0001-28

## Anexo XII, da Lei Orçamentária Anual - Orçamento 2018

### Demonstrativo da Evolução da Receita nos últimos 3 anos e sua projeção para os dois anos seguintes

Demonstrativo da Evolução da Receita nos últimos 3 anos e sua

Código	Descrição	Fonte	Realizado	Realizado	Orçado	Orçado	Projeção	
			2015	2016	2017	2018	2019	2020
1.7.1.8.01.3.1.0.00	Rec Impos Tranf Impos - Saúde 15%	6102	0,00	0,00	0,00	20.374,19	128.948,24	23.940,30
1.7.1.8.01.3.1.0.00	Rec Impos Transf Impos - Educ.25%	7101	0,00	0,00	0,00	8.913,71	128.042,86	10.473,88
1.7.1.8.01.3.1.0.00	Recursos Ordinários	0100	0,00	0,00	0,00	98.050,78	135.084,69	115.212,71
1.7.1.8.01.4.0.0.00	Cota-Parte do Fundo de Participação dos		0,00	0,00	0,00	127.338,68	137.398,44	149.626,90
1.7.1.8.01.4.1.0.00	Cota-Parte do Fundo de Participação dos		0,00	0,00	0,00	127.338,68	137.398,44	149.626,90
1.7.1.8.01.4.1.0.00	Rec Impos Tranf Impos - Saúde 15%	6102	0,00	0,00	0,00	20.374,19	128.948,24	23.940,30
1.7.1.8.01.4.1.0.00	Rec Impos Transf Impos - Educ.25%	7101	0,00	0,00	0,00	8.913,71	128.042,86	10.473,88
1.7.1.8.01.4.1.0.00	Recursos Ordinários	0100	0,00	0,00	0,00	98.050,78	135.084,69	115.212,71
1.7.1.8.01.5.0.0.00	Cota-Parte do Imposto Sobre a Propriedade		0,00	0,00	0,00	26.353,51	28.435,44	30.966,19
1.7.1.8.01.5.1.0.00	Cota-Parte do Imposto Sobre a Propriedade		0,00	0,00	0,00	26.353,51	28.435,44	30.966,19
1.7.1.8.01.5.1.0.00	Rec Impos Tranf Impos - Saúde 15%	6102	0,00	0,00	0,00	4.216,56	26.686,62	4.954,59
1.7.1.8.01.5.1.0.00	Rec Impos Transf Impos - Educ.25%	7101	0,00	0,00	0,00	1.844,75	26.499,24	2.167,63
1.7.1.8.01.5.1.0.00	Recursos Ordinários	0100	0,00	0,00	0,00	20.292,20	27.956,59	23.843,97
1.7.1.8.02.0.0.0.00	Transferência da Compensação Financeira pela		0,00	0,00	0,00	98.149,83	105.903,67	115.329,09
1.7.1.8.02.6.0.0.00	Cota-Parte do Fundo Especial do Petróleo - FEP		0,00	0,00	0,00	98.149,83	105.903,67	115.329,09
1.7.1.8.02.6.1.0.00	Cota-Parte do Fundo Especial do Petróleo - FEP		0,00	0,00	0,00	98.149,83	105.903,67	115.329,09
1.7.1.8.02.6.1.0.00	Royalties/FEP/CFM	0142	0,00	0,00	0,00	98.149,83	105.903,67	115.329,09
1.7.1.8.03.0.0.0.00	Transferência de Recursos do Sistema Único de		0,00	0,00	0,00	3.147.211,42	3.395.841,12	3.698.070,98
1.7.1.8.03.1.0.0.00	Transferência de Recursos do Sistema Único de		0,00	0,00	0,00	3.147.211,42	3.395.841,12	3.698.070,98
1.7.1.8.03.1.1.0.00	Transferência de Recursos do Sistema Único		0,00	0,00	0,00	3.147.211,42	3.395.841,12	3.698.070,98
1.7.1.8.03.1.1.1.00	Bloco de Assistência Farmacêutica		0,00	0,00	0,00	98.691,67	106.488,31	115.965,77
1.7.1.8.03.1.1.1.01	Prog. Nac. Qual. da Assist. Farmaceutica -		0,00	0,00	0,00	47.524,31	51.278,73	55.842,54
1.7.1.8.03.1.1.1.01	Transf Rec Sist Único Saúde - SUS	0114	0,00	0,00	0,00	47.524,31	51.278,73	55.842,54
1.7.1.8.03.1.1.1.02	Programa de Assistência Farmacêutica		0,00	0,00	0,00	51.167,36	55.209,58	60.123,23
1.7.1.8.03.1.1.1.02	Transf Rec Sist Único Saúde - SUS	0114	0,00	0,00	0,00	51.167,36	55.209,58	60.123,23
1.7.1.8.03.1.1.2.00	Bloco de Atenção Básica		0,00	0,00	0,00	2.733.926,45	2.949.906,64	3.212.448,33
1.7.1.8.03.1.1.2.01	Saúde Bucal - SB		0,00	0,00	0,00	230.687,93	248.912,28	271.065,47



# PREFEITURA MUNICIPAL DE TABOCCAS DO BREJO VELHO

PRAÇA MUNICIPAL, Nº 86

CENTRO

TABOCCAS DO BREJO VELHO - BA

C.N.P.J.: 13.655.659/0001-28

## Anexo XII, da Lei Orçamentária Anual - Orçamento 2018

### Demonstrativo da Evolução da Receita nos últimos 3 anos e sua projeção para os dois anos seguintes

Demonstrativo da Evolução da Receita nos últimos 3 anos e sua

Código	Descrição	Fonte	Realizado	Realizado	Orçado	Orçado	Projeção	
			2015	2016	2017	2018	2019	2020
1.7.1.8.03.1.1.2.01	Transf Rec Sist Único Saúde - SUS	0114	0,00	0,00	0,00	230.687,93	248.912,28	271.065,47
1.7.1.8.03.1.1.2.02	Programa Agentes Comunitários de Saúde -		0,00	0,00	0,00	481.982,59	520.059,21	566.344,48
1.7.1.8.03.1.1.2.02	Transf Rec Sist Único Saúde - SUS	0114	0,00	0,00	0,00	481.982,59	520.059,21	566.344,48
1.7.1.8.03.1.1.2.03	Programa de Melhoria de Acesso da		0,00	0,00	0,00	563.391,00	607.898,89	662.001,89
1.7.1.8.03.1.1.2.03	Transf Rec Sist Único Saúde - SUS	0114	0,00	0,00	0,00	563.391,00	607.898,89	662.001,89
1.7.1.8.03.1.1.2.04	Programa Saúde Família - SF		0,00	0,00	0,00	758.452,67	818.370,43	891.205,40
1.7.1.8.03.1.1.2.04	Transf Rec Sist Único Saúde - SUS	0114	0,00	0,00	0,00	758.452,67	818.370,43	891.205,40
1.7.1.8.03.1.1.2.06	Programa Saúde na Escola - PSE		0,00	0,00	0,00	7.851,40	8.471,66	9.225,64
1.7.1.8.03.1.1.2.06	Transf Rec Sist Único Saúde - SUS	0114	0,00	0,00	0,00	7.851,40	8.471,66	9.225,64
1.7.1.8.03.1.1.2.07	Piso da Atenção Básica - PAB FIXO		0,00	0,00	0,00	367.955,86	397.024,37	432.359,54
1.7.1.8.03.1.1.2.07	Transf Rec Sist Único Saúde - SUS	0114	0,00	0,00	0,00	367.955,86	397.024,37	432.359,54
1.7.1.8.03.1.1.2.11	Núcleo de Apoio Saúde da Família - NASF		0,00	0,00	0,00	275.860,00	297.652,94	324.144,05
1.7.1.8.03.1.1.2.11	Transf Rec Sist Único Saúde - SUS	0114	0,00	0,00	0,00	275.860,00	297.652,94	324.144,05
1.7.1.8.03.1.1.2.12	Outros Programas Financ. Por Fundo a Fundo		0,00	0,00	0,00	47.745,00	51.516,86	56.101,86
1.7.1.8.03.1.1.2.12	Transf Rec Sist Único Saúde - SUS	0114	0,00	0,00	0,00	47.745,00	51.516,86	56.101,86
1.7.1.8.03.1.1.3.01	SERVIÇOS de Atendimento Móvel de		0,00	0,00	0,00	181.033,13	195.334,75	212.719,54
1.7.1.8.03.1.1.3.01	Transf Rec Sist Único Saúde - SUS	0114	0,00	0,00	0,00	181.033,13	195.334,75	212.719,54
1.7.1.8.03.1.1.4.01	Piso Fixo de Vigilância e Promoção da Saúde		0,00	0,00	0,00	55.825,41	60.235,62	65.596,59
1.7.1.8.03.1.1.4.01	Transf Rec Sist Único Saúde - SUS	0114	0,00	0,00	0,00	55.825,41	60.235,62	65.596,59
1.7.1.8.03.1.1.4.02	Piso Fixo de Vigilância Sanitária - PFVISA		0,00	0,00	0,00	16.546,63	17.853,81	19.442,80
1.7.1.8.03.1.1.4.02	Transf Rec Sist Único Saúde - SUS	0114	0,00	0,00	0,00	16.546,63	17.853,81	19.442,80
1.7.1.8.03.1.1.4.03	Prog. de Qual. das Ações de Vigilância em		0,00	0,00	0,00	6.100,67	6.582,62	7.168,48
1.7.1.8.03.1.1.4.03	Transf Rec Sist Único Saúde - SUS	0114	0,00	0,00	0,00	6.100,67	6.582,62	7.168,48
1.7.1.8.03.1.1.4.06	Assistencia Financeira Complementar ACE		0,00	0,00	0,00	38.838,33	41.906,56	45.636,24
1.7.1.8.03.1.1.4.06	Transf Rec Sist Único Saúde - SUS	0114	0,00	0,00	0,00	38.838,33	41.906,56	45.636,24
1.7.1.8.03.1.1.4.07	Fortalecimento de Polit. Afetas e Atuação da		0,00	0,00	0,00	2.044,12	2.205,61	2.401,90
1.7.1.8.03.1.1.4.07	Transf Rec Sist Único Saúde - SUS	0114	0,00	0,00	0,00	2.044,12	2.205,61	2.401,90





# PREFEITURA MUNICIPAL DE TABOCCAS DO BREJO VELHO

PRAÇA MUNICIPAL, Nº 86

CENTRO

TABOCCAS DO BREJO VELHO - BA

C.N.P.J.: 13.655.659/0001-28

## Anexo XII, da Lei Orçamentária Anual - Orçamento 2018

### Demonstrativo da Evolução da Receita nos últimos 3 anos e sua projeção para os dois anos seguintes

Demonstrativo da Evolução da Receita nos últimos 3 anos e sua

Código	Descrição	Fonte	Realizado	Realizado	Orçado	Orçado	Projeção	
			2015	2016	2017	2018	2019	2020
1.7.1.8.03.1.1.4.10	Incentivos Pontuais Para Ações de Serv. de		0,00	0,00	0,00	10.218,62	11.025,89	12.007,20
1.7.1.8.03.1.1.4.10	Transf Rec Sist Único Saúde - SUS	0114	0,00	0,00	0,00	10.218,62	11.025,89	12.007,20
1.7.1.8.03.1.1.4.11	Ações Contingenciais de Vigilância em Saúde -		0,00	0,00	0,00	2.394,89	2.584,09	2.814,07
1.7.1.8.03.1.1.4.11	Transf Rec Sist Único Saúde - SUS	0114	0,00	0,00	0,00	2.394,89	2.584,09	2.814,07
1.7.1.8.03.1.1.9.01	Outras Transf. de Rec. do Sistema Único de		0,00	0,00	0,00	1.591,50	1.717,23	1.870,06
1.7.1.8.03.1.1.9.01	Transf Rec Sist Único Saúde - SUS	0114	0,00	0,00	0,00	1.591,50	1.717,23	1.870,06
1.7.1.8.04.0.0.0.00	Transferências de Recursos do Fundo Nacional		0,00	0,00	0,00	471.858,39	509.135,20	554.448,24
1.7.1.8.04.1.0.0.00	Transferências de Recursos do Fundo Nacional		0,00	0,00	0,00	471.858,39	509.135,20	554.448,24
1.7.1.8.04.1.1.0.00	Transferências de Recursos do Fundo Nacional		0,00	0,00	0,00	471.858,39	509.135,20	554.448,24
1.7.1.8.04.1.1.0.01	Índice e Gestão Descentralizada - IGD/PBF		0,00	0,00	0,00	85.461,26	92.212,70	100.419,63
1.7.1.8.04.1.1.0.01	Transf Fundo Nac Assist Social - FNAS	0129	0,00	0,00	0,00	85.461,26	92.212,70	100.419,63
1.7.1.8.04.1.1.0.04	Piso Básico Variável III		0,00	0,00	0,00	62.068,50	66.971,91	72.932,41
1.7.1.8.04.1.1.0.04	Transf Fundo Nac Assist Social - FNAS	0129	0,00	0,00	0,00	62.068,50	66.971,91	72.932,41
1.7.1.8.04.1.1.0.06	Serviço de convivência e Fortalecimento de		0,00	0,00	0,00	153.420,60	165.540,83	180.273,96
1.7.1.8.04.1.1.0.06	Transf Fundo Nac Assist Social - FNAS	0129	0,00	0,00	0,00	153.420,60	165.540,83	180.273,96
1.7.1.8.04.1.1.0.09	Índice de /gestão Descentralizada - IGD		0,00	0,00	0,00	34.516,03	37.242,80	40.557,41
1.7.1.8.04.1.1.0.09	Transf Fundo Nac Assist Social - FNAS	0129	0,00	0,00	0,00	34.516,03	37.242,80	40.557,41
1.7.1.8.04.1.1.0.10	Centro de Ref. de Assistência Social -		0,00	0,00	0,00	76.392,00	82.426,97	89.762,97
1.7.1.8.04.1.1.0.10	Transf Fundo Nac Assist Social - FNAS	0129	0,00	0,00	0,00	76.392,00	82.426,97	89.762,97
1.7.1.8.04.1.1.0.11	Programa Primeira Infância do SUAS		0,00	0,00	0,00	60.000,00	64.740,00	70.501,86
1.7.1.8.04.1.1.0.11	Transf Fundo Nac Assist Social - FNAS	0129	0,00	0,00	0,00	60.000,00	64.740,00	70.501,86
1.7.1.8.05.0.0.0.00	Transferências de Recursos do Fundo Nacional		0,00	0,00	0,00	766.587,35	827.147,75	900.763,90
1.7.1.8.05.1.0.0.00	Transferências do Salário-Educação		0,00	0,00	0,00	361.532,43	390.093,49	424.811,81
1.7.1.8.05.1.0.0.01	Transferência Salário Educação - QSE -		0,00	0,00	0,00	361.532,43	390.093,49	424.811,81
1.7.1.8.05.1.0.0.01	Contrib Prog Ens Fund - Salário Educação	0104	0,00	0,00	0,00	361.532,43	390.093,49	424.811,81
1.7.1.8.05.2.0.0.00	Transferências Diretas do FNDE referentes ao		0,00	0,00	0,00	24.700,08	26.651,39	29.023,36
1.7.1.8.05.2.0.0.01	Transferência Diretas do FNDE referentes ao		0,00	0,00	0,00	24.700,08	26.651,39	29.023,36





# PREFEITURA MUNICIPAL DE TABOCCAS DO BREJO VELHO

PRAÇA MUNICIPAL, Nº 86

CENTRO

TABOCCAS DO BREJO VELHO - BA

C.N.P.J.: 13.655.659/0001-28

## Anexo XII, da Lei Orçamentária Anual - Orçamento 2018

### Demonstrativo da Evolução da Receita nos últimos 3 anos e sua projeção para os dois anos seguintes

Demonstrativo da Evolução da Receita nos últimos 3 anos e sua

Código	Descrição	Fonte	Realizado	Realizado	Orçado	Orçado	Projeção	
			2015	2016	2017	2018	2019	2020
1.7.1.8.05.2.0.0.01	Transf Fundo Nac Desenv Educ - FNDE	0115	0,00	0,00	0,00	24.700,08	26.651,39	29.023,36
1.7.1.8.05.3.0.0.00	Transferências Diretas do FNDE referentes ao		0,00	0,00	0,00	208.987,29	225.497,29	245.566,54
1.7.1.8.05.3.1.0.00	Transferências Diretas do FNDE referentes ao		0,00	0,00	0,00	208.987,29	225.497,29	245.566,54
1.7.1.8.05.3.1.0.01	PNAE - Fundamental		0,00	0,00	0,00	147.385,63	159.029,09	173.182,68
1.7.1.8.05.3.1.0.01	Transf Fundo Nac Desenv Educ - FNDE	0115	0,00	0,00	0,00	147.385,63	159.029,09	173.182,68
1.7.1.8.05.3.1.0.02	PNAE - Pré Escola		0,00	0,00	0,00	42.111,09	45.437,87	49.481,84
1.7.1.8.05.3.1.0.02	Transf Fundo Nac Desenv Educ - FNDE	0115	0,00	0,00	0,00	42.111,09	45.437,87	49.481,84
1.7.1.8.05.3.1.0.03	PNAE - Mais Educação		0,00	0,00	0,00	10.599,39	11.436,74	12.454,61
1.7.1.8.05.3.1.0.03	Transf Fundo Nac Desenv Educ - FNDE	0115	0,00	0,00	0,00	10.599,39	11.436,74	12.454,61
1.7.1.8.05.3.1.0.04	PNATE - CRECHE		0,00	0,00	0,00	8.891,18	9.593,58	10.447,41
1.7.1.8.05.3.1.0.04	Transf Fundo Nac Desenv Educ - FNDE	0115	0,00	0,00	0,00	8.891,18	9.593,58	10.447,41
1.7.1.8.05.4.0.0.00	Transferências Diretas do FNDE referentes ao		0,00	0,00	0,00	171.367,55	184.905,59	201.362,18
1.7.1.8.05.4.1.0.00	Transferências Diretas do FNDE referentes ao		0,00	0,00	0,00	171.367,55	184.905,59	201.362,18
1.7.1.8.05.4.1.0.01	PNATE - Fundamental		0,00	0,00	0,00	118.339,45	127.688,27	139.052,52
1.7.1.8.05.4.1.0.01	Transf Fundo Nac Desenv Educ - FNDE	0115	0,00	0,00	0,00	118.339,45	127.688,27	139.052,52
1.7.1.8.05.4.1.0.02	PNATE - Infantil		0,00	0,00	0,00	14.968,76	16.151,29	17.588,76
1.7.1.8.05.4.1.0.02	Transf Fundo Nac Desenv Educ - FNDE	0115	0,00	0,00	0,00	14.968,76	16.151,29	17.588,76
1.7.1.8.05.4.1.0.03	PNATE - Médio		0,00	0,00	0,00	38.059,34	41.066,03	44.720,90
1.7.1.8.05.4.1.0.03	Transf Fundo Nac Desenv Educ - FNDE	0115	0,00	0,00	0,00	38.059,34	41.066,03	44.720,90
1.7.1.8.06.0.0.0.00	Transferência Financeira do ICMS - Desoneração -		0,00	0,00	0,00	10.828,13	11.683,55	12.723,39
1.7.1.8.06.1.0.0.00	Transferência Financeira do ICMS - Desoneração		0,00	0,00	0,00	10.828,13	11.683,55	12.723,39
1.7.1.8.06.1.1.0.00	Transferência Financeira do ICMS -		0,00	0,00	0,00	10.828,13	11.683,55	12.723,39
1.7.1.8.06.1.1.0.00	Rec Impos Tranf Impos - Saúde 15%	6102	0,00	0,00	0,00	1.732,50	10.965,00	2.035,74
1.7.1.8.06.1.1.0.00	Rec Impos Transf Impos - Educ.25%	7101	0,00	0,00	0,00	757,97	10.888,01	890,64
1.7.1.8.06.1.1.0.00	Recursos Ordinários	0100	0,00	0,00	0,00	8.337,66	11.486,81	9.797,01
1.7.1.8.99.0.0.0.00	Outras Transferências da União		0,00	0,00	0,00	19.890,21	21.461,54	23.371,61
1.7.1.8.99.1.0.0.00	Outras Transferências da União		0,00	0,00	0,00	19.890,21	21.461,54	23.371,61



# PREFEITURA MUNICIPAL DE TABOCCAS DO BREJO VELHO

PRAÇA MUNICIPAL, Nº 86

CENTRO

TABOCCAS DO BREJO VELHO - BA

C.N.P.J.: 13.655.659/0001-28

## Anexo XII, da Lei Orçamentária Anual - Orçamento 2018

### Demonstrativo da Evolução da Receita nos últimos 3 anos e sua projeção para os dois anos seguintes

Demonstrativo da Evolução da Receita nos últimos 3 anos e sua

Código	Descrição	Fonte	Realizado	Realizado	Orçado	Orçado	Projeção	
			2015	2016	2017	2018	2019	2020
1.7.1.8.99.1.1.0.00	Outras Transferências da União - Principal		0,00	0,00	0,00	19.890,21	21.461,54	23.371,61
1.7.1.8.99.1.1.0.01	FEX - Comp. Financ. Esforço Exportador		0,00	0,00	0,00	19.890,21	21.461,54	23.371,61
1.7.1.8.99.1.1.0.01	Recursos Ordinários	0100	0,00	0,00	0,00	19.890,21	21.461,54	23.371,61
1.7.2.0.00.0.0.0.00	Transferências dos Estados e do Distrito Federal e		0,00	0,00	0,00	3.641.585,48	3.929.270,73	4.278.975,83
1.7.2.8.00.0.0.0.00	Transferências dos Estados - Específica E/M		0,00	0,00	0,00	3.641.585,48	3.929.270,73	4.278.975,83
1.7.2.8.01.0.0.0.00	Participação na Receita dos Estados		0,00	0,00	0,00	2.988.248,84	3.224.320,50	3.511.285,02
1.7.2.8.01.1.0.0.00	Cota-Parte do ICMS		0,00	0,00	0,00	2.827.556,35	3.050.933,30	3.322.466,37
1.7.2.8.01.1.1.0.00	Cota-Parte do ICMS - Principal		0,00	0,00	0,00	2.827.556,35	3.050.933,30	3.322.466,37
1.7.2.8.01.1.1.0.00	Rec Impos Tranf Impos - Saúde 15%	6102	0,00	0,00	0,00	452.409,02	2.863.296,66	531.594,62
1.7.2.8.01.1.1.0.00	Rec Impos Transf Impos - Educ.25%	7101	0,00	0,00	0,00	197.928,94	2.843.192,74	232.572,65
1.7.2.8.01.1.1.0.00	Recursos Ordinários	0100	0,00	0,00	0,00	2.177.218,39	2.999.556,60	2.558.299,10
1.7.2.8.01.2.0.0.00	Cota-Parte do IPVA		0,00	0,00	0,00	106.249,74	114.643,47	124.846,74
1.7.2.8.01.2.1.0.00	Cota-Parte do IPVA - Principal		0,00	0,00	0,00	106.249,74	114.643,47	124.846,74
1.7.2.8.01.2.1.0.00	Rec Impos Tranf Impos - Saúde 15%	6102	0,00	0,00	0,00	16.999,96	107.592,74	19.975,48
1.7.2.8.01.2.1.0.00	Rec Impos Transf Impos - Educ.25%	7101	0,00	0,00	0,00	7.437,48	106.837,30	8.739,27
1.7.2.8.01.2.1.0.00	Recursos Ordinários	0100	0,00	0,00	0,00	81.812,30	112.712,91	96.131,99
1.7.2.8.01.3.0.0.00	Cota-Parte do IPI - Municípios		0,00	0,00	0,00	30.490,01	32.898,72	35.826,71
1.7.2.8.01.3.1.0.00	Cota-Parte do IPI - Municípios - Principal		0,00	0,00	0,00	30.490,01	32.898,72	35.826,71
1.7.2.8.01.3.1.0.00	Rec Impos Tranf Impos - Saúde 15%	6102	0,00	0,00	0,00	4.878,40	30.875,40	5.732,27
1.7.2.8.01.3.1.0.00	Rec Impos Transf Impos - Educ.25%	7101	0,00	0,00	0,00	2.134,30	30.658,62	2.507,87
1.7.2.8.01.3.1.0.00	Recursos Ordinários	0100	0,00	0,00	0,00	23.477,31	32.344,72	27.586,56
1.7.2.8.01.4.0.0.00	Cota-Parte da Contribuição de Intervenção no		0,00	0,00	0,00	23.952,74	25.845,01	28.145,21
1.7.2.8.01.4.1.0.00	Cota-Parte da Contribuição de Intervenção no		0,00	0,00	0,00	23.952,74	25.845,01	28.145,21
1.7.2.8.01.4.1.0.00	Contrib Inter Dom Econômico - CIDE	0116	0,00	0,00	0,00	23.952,74	25.845,01	28.145,21
1.7.2.8.03.0.0.0.00	Transferência de Recursos do Estado para		0,00	0,00	0,00	586.300,21	632.617,93	688.920,92
1.7.2.8.03.1.0.0.00	Transferência de Recursos do Estado para		0,00	0,00	0,00	586.300,21	632.617,93	688.920,92
1.7.2.8.03.1.1.0.00	Transferência de Recursos do Estado para		0,00	0,00	0,00	586.300,21	632.617,93	688.920,92



# PREFEITURA MUNICIPAL DE TABOCCAS DO BREJO VELHO

PRAÇA MUNICIPAL, Nº 86

CENTRO

TABOCCAS DO BREJO VELHO - BA

C.N.P.J.: 13.655.659/0001-28

## Anexo XII, da Lei Orçamentária Anual - Orçamento 2018

### Demonstrativo da Evolução da Receita nos últimos 3 anos e sua projeção para os dois anos seguintes

Demonstrativo da Evolução da Receita nos últimos 3 anos e sua

Código	Descrição	Fonte	Realizado	Realizado	Orçado	Orçado	Projeção	
			2015	2016	2017	2018	2019	2020
1.7.2.8.03.1.1.0.01	PSF - Norma - Prog. Saúde da Família -		0,00	0,00	0,00	95.490,00	103.033,71	112.203,71
1.7.2.8.03.1.1.0.01	Transf Rec Sist Único Saúde - SUS	0114	0,00	0,00	0,00	95.490,00	103.033,71	112.203,71
1.7.2.8.03.1.1.0.02	SIA - Normal		0,00	0,00	0,00	76.054,59	82.062,90	89.366,50
1.7.2.8.03.1.1.0.02	Transf Rec Sist Único Saúde - SUS	0114	0,00	0,00	0,00	76.054,59	82.062,90	89.366,50
1.7.2.8.03.1.1.0.03	SAMU - ESTADO		0,00	0,00	0,00	99.468,75	107.326,78	116.878,86
1.7.2.8.03.1.1.0.03	Transf Rec Sist Único Saúde - SUS	0114	0,00	0,00	0,00	99.468,75	107.326,78	116.878,86
1.7.2.8.03.1.1.0.05	Vigilância Saúde - Estadual		0,00	0,00	0,00	2.122,00	2.289,64	2.493,42
1.7.2.8.03.1.1.0.05	Transf Rec Sist Único Saúde - SUS	0114	0,00	0,00	0,00	2.122,00	2.289,64	2.493,42
1.7.2.8.03.1.1.0.06	AIH/SUS - Estado		0,00	0,00	0,00	313.164,87	337.904,89	367.978,43
1.7.2.8.03.1.1.0.06	Transf Rec Sist Único Saúde - SUS	0114	0,00	0,00	0,00	313.164,87	337.904,89	367.978,43
1.7.2.8.99.0.0.0.00	Outras Transferências dos Estados		0,00	0,00	0,00	67.036,43	72.332,31	78.769,88
1.7.2.8.99.1.0.0.00	Outras Transferências dos Estados		0,00	0,00	0,00	67.036,43	72.332,31	78.769,88
1.7.2.8.99.1.1.0.00	Outras Transferências dos Estados - Principal		0,00	0,00	0,00	67.036,43	72.332,31	78.769,88
1.7.2.8.99.1.1.0.01	Cota FIES		0,00	0,00	0,00	5.000,00	5.395,00	5.875,16
1.7.2.8.99.1.1.0.01	Transf Fundo Inves Econ Social - FIES	0130	0,00	0,00	0,00	5.000,00	5.395,00	5.875,16
1.7.2.8.99.1.1.0.02	FCBA - fundo de Cultura da Bahia		0,00	0,00	0,00	7.819,33	8.437,06	9.187,96
1.7.2.8.99.1.1.0.02	FCBA - Fundo de Cultura do Estado da Bahia	0110	0,00	0,00	0,00	7.819,33	8.437,06	9.187,96
1.7.2.8.99.1.1.0.04	Centro de Ref. de Assistência Social -		0,00	0,00	0,00	12.625,90	13.623,35	14.835,82
1.7.2.8.99.1.1.0.04	Fundo Estadual de Assistência Social -	0128	0,00	0,00	0,00	12.625,90	13.623,35	14.835,82
1.7.2.8.99.1.1.0.05	Benefícios Eventuais - BE		0,00	0,00	0,00	5.305,00	5.724,10	6.233,54
1.7.2.8.99.1.1.0.05	Fundo Estadual de Assistência Social -	0128	0,00	0,00	0,00	5.305,00	5.724,10	6.233,54
1.7.2.8.99.1.1.0.06	Serv. de convivência e Fortalecimento de		0,00	0,00	0,00	11.405,75	12.306,80	13.402,11
1.7.2.8.99.1.1.0.06	Fundo Estadual de Assistência Social -	0128	0,00	0,00	0,00	11.405,75	12.306,80	13.402,11
1.7.2.8.99.1.1.0.10	Piso Básico Família - PBF Estadual		0,00	0,00	0,00	11.936,25	12.879,21	14.025,46
1.7.2.8.99.1.1.0.10	Fundo Estadual de Assistência Social -	0128	0,00	0,00	0,00	11.936,25	12.879,21	14.025,46
1.7.2.8.99.1.1.0.11	Piso Básico Fixo - PBF		0,00	0,00	0,00	11.671,00	12.593,01	13.713,79
1.7.2.8.99.1.1.0.11	Fundo Estadual de Assistência Social -	0128	0,00	0,00	0,00	11.671,00	12.593,01	13.713,79



# PREFEITURA MUNICIPAL DE TABOCCAS DO BREJO VELHO

PRAÇA MUNICIPAL, Nº 86

CENTRO

TABOCCAS DO BREJO VELHO - BA

C.N.P.J.: 13.655.659/0001-28

## Anexo XII, da Lei Orçamentária Anual - Orçamento 2018

### Demonstrativo da Evolução da Receita nos últimos 3 anos e sua projeção para os dois anos seguintes

Demonstrativo da Evolução da Receita nos últimos 3 anos e sua

Código	Descrição	Fonte	Realizado	Realizado	Orçado	Orçado	Projeção	
			2015	2016	2017	2018	2019	2020
1.7.2.8.99.1.1.0.14	PBF/CRAS Estadual		0,00	0,00	0,00	1.273,20	1.373,78	1.496,05
1.7.2.8.99.1.1.0.14	Fundo Estadual de Assistência Social -	0128	0,00	0,00	0,00	1.273,20	1.373,78	1.496,05
1.7.5.0.00.0.0.0.00	Transferências de Outras Instituições Públicas		0,00	0,00	0,00	9.092.034,28	9.810.304,99	10.683.422,13
1.7.5.8.00.0.0.0.00	Transferências de Outras Instituições Públicas -		0,00	0,00	0,00	9.092.034,28	9.810.304,99	10.683.422,13
1.7.5.8.01.0.0.0.00	Transferências de Recursos do Fundo de		0,00	0,00	0,00	9.092.034,28	9.810.304,99	10.683.422,13
1.7.5.8.01.1.0.0.00	Transferências de Recursos do Fundo de		0,00	0,00	0,00	6.560.898,27	7.079.209,23	7.709.258,86
1.7.5.8.01.1.1.0.00	Transferências de Recursos do Fundo de		0,00	0,00	0,00	6.560.898,27	7.079.209,23	7.709.258,86
1.7.5.8.01.1.1.0.00	Transf FUNDEB(Outras Desp Educ Básic)	0119	0,00	0,00	0,00	2.624.359,31	6.768.222,66	3.083.703,54
1.7.5.8.01.1.1.0.00	Transf FUNDEB(Rem Prof Mag Educ Básic)	0118	0,00	0,00	0,00	3.936.538,96	6.871.884,85	4.625.555,31
1.7.5.8.01.2.0.0.00	Transferências de Recursos da Complementação		0,00	0,00	0,00	2.531.136,01	2.731.095,75	2.974.163,28
1.7.5.8.01.2.1.0.00	Transferências de Recursos da		0,00	0,00	0,00	2.531.136,01	2.731.095,75	2.974.163,28
1.7.5.8.01.2.1.0.00	Transf FUNDEB(Outras Desp Educ Básic)	0119	0,00	0,00	0,00	1.012.454,40	2.611.119,91	1.189.665,31
1.7.5.8.01.2.1.0.00	Transf FUNDEB(Rem Prof Mag Educ Básic)	0118	0,00	0,00	0,00	1.518.681,61	2.651.111,86	1.784.497,97
1.9.0.0.00.0.0.0.00	Outras Receitas Correntes		0,00	0,00	0,00	12.189,80	13.152,79	14.323,39
1.9.1.0.00.0.0.0.00	Multas Administrativas, Contratuais e Judiciais		0,00	0,00	0,00	9.087,47	9.805,38	10.678,06
1.9.1.0.07.0.0.0.00	Multas Aplicadas pelos Tribunais de Contas		0,00	0,00	0,00	9.087,47	9.805,38	10.678,06
1.9.1.0.07.1.0.0.00	Multas Aplicadas pelos Tribunais de Contas		0,00	0,00	0,00	9.087,47	9.805,38	10.678,06
1.9.1.0.07.1.1.0.00	Multas Aplicadas pelos Tribunais de Contas -		0,00	0,00	0,00	9.087,47	9.805,38	10.678,06
1.9.1.0.07.1.1.0.00	Recursos Ordinários	0100	0,00	0,00	0,00	9.087,47	9.805,38	10.678,06
1.9.2.0.00.0.0.0.00	Indenizações, Restituições e Ressarcimentos		0,00	0,00	0,00	2.125,52	2.293,44	2.497,55
1.9.2.1.00.0.0.0.00	Indenizações		0,00	0,00	0,00	2.125,52	2.293,44	2.497,55
1.9.2.1.99.0.0.0.00	Agrega recursos recebidos como ressarcimento		0,00	0,00	0,00	2.125,52	2.293,44	2.497,55
1.9.2.1.99.1.0.0.00	Outras Indenizações		0,00	0,00	0,00	2.125,52	2.293,44	2.497,55
1.9.2.1.99.1.1.0.00	Outras Indenizações - Principal		0,00	0,00	0,00	2.125,52	2.293,44	2.497,55
1.9.2.1.99.1.1.0.00	Recursos Ordinários	0100	0,00	0,00	0,00	2.125,52	2.293,44	2.497,55
1.9.9.0.00.0.0.0.00	Demais Receitas Correntes		0,00	0,00	0,00	976,81	1.053,98	1.147,78



# PREFEITURA MUNICIPAL DE TABOCCAS DO BREJO VELHO

PRAÇA MUNICIPAL, Nº 86

CENTRO

TABOCCAS DO BREJO VELHO - BA

C.N.P.J.: 13.655.659/0001-28

## Anexo XII, da Lei Orçamentária Anual - Orçamento 2018

### Demonstrativo da Evolução da Receita nos últimos 3 anos e sua projeção para os dois anos seguintes

Demonstrativo da Evolução da Receita nos últimos 3 anos e sua

Código	Descrição	Fonte	Realizado	Realizado	Orçado	Orçado	Projeção	
			2015	2016	2017	2018	2019	2020
1.9.9.0.99.0.0.0.0.00	Outras Receitas		0,00	0,00	0,00	976,81	1.053,98	1.147,78
1.9.9.0.99.1.0.0.0.00	Outras Receitas - Primárias		0,00	0,00	0,00	976,81	1.053,98	1.147,78
1.9.9.0.99.1.1.0.0.00	Outras Receitas - Primárias - Principal		0,00	0,00	0,00	976,81	1.053,98	1.147,78
1.9.9.0.99.1.1.0.0.00	Recursos Ordinários	0100	0,00	0,00	0,00	976,81	1.053,98	1.147,78
2.0.0.0.00.0.0.0.0.00	Receitas de Capital		0,00	0,00	0,00	3.139.890,08	3.387.941,40	3.689.468,18
2.4.0.0.00.0.0.0.0.00	Transferências de Capital		0,00	0,00	0,00	3.139.890,08	3.387.941,40	3.689.468,18
2.4.1.0.00.0.0.0.0.00	Transferências da União e de suas Entidades		0,00	0,00	0,00	3.001.890,08	3.239.039,40	3.527.313,90
2.4.1.8.00.0.0.0.0.00	Transferências da União		0,00	0,00	0,00	3.001.890,08	3.239.039,40	3.527.313,90
2.4.1.8.10.0.0.0.0.00	Transferência de Convênios da União e de suas		0,00	0,00	0,00	3.001.890,08	3.239.039,40	3.527.313,90
2.4.1.8.10.1.0.0.0.00	Transferências de Convênio da União para o		0,00	0,00	0,00	540.000,00	582.660,00	634.516,74
2.4.1.8.10.1.1.0.0.00	Transferências de Convênio da União para o		0,00	0,00	0,00	540.000,00	582.660,00	634.516,74
2.4.1.8.10.1.1.0.0.01	Reforma de Unidade de Atenção Esp. em		0,00	0,00	0,00	540.000,00	582.660,00	634.516,74
2.4.1.8.10.1.1.0.0.01	Transferências de Convênios - Saúde	9123	0,00	0,00	0,00	540.000,00	582.660,00	634.516,74
2.4.1.8.10.2.0.0.0.00	Transferências de Convênio da União destinadas		0,00	0,00	0,00	1.597.664,08	1.723.879,54	1.877.304,82
2.4.1.8.10.2.1.0.0.00	Transferências de Convênio da União		0,00	0,00	0,00	1.597.664,08	1.723.879,54	1.877.304,82
2.4.1.8.10.2.1.0.0.03	Construção de Quadra Coberta Escola		0,00	0,00	0,00	130.000,00	140.270,00	152.754,03
2.4.1.8.10.2.1.0.0.03	Transferências de Convênios - Educação	9122	0,00	0,00	0,00	130.000,00	140.270,00	152.754,03
2.4.1.8.10.2.1.0.0.04	Construção de Escola TIPO C Creche		0,00	0,00	0,00	154.942,54	167.183,00	182.062,29
2.4.1.8.10.2.1.0.0.04	Transferências de Convênios - Educação	9122	0,00	0,00	0,00	154.942,54	167.183,00	182.062,29
2.4.1.8.10.2.1.0.0.05	Construção de Quadra na Escola Reino da		0,00	0,00	0,00	24.000,00	25.896,00	28.200,74
2.4.1.8.10.2.1.0.0.05	Transferências de Convênios - Educação	9122	0,00	0,00	0,00	24.000,00	25.896,00	28.200,74
2.4.1.8.10.2.1.0.0.06	Construção de Quadra Coberta na Localidade		0,00	0,00	0,00	160.000,00	172.640,00	188.004,96
2.4.1.8.10.2.1.0.0.06	Transferências de Convênios - Educação	9122	0,00	0,00	0,00	160.000,00	172.640,00	188.004,96
2.4.1.8.10.2.1.0.0.07	Convênio FNDE Construção Escola		0,00	0,00	0,00	220.000,00	237.380,00	258.506,82
2.4.1.8.10.2.1.0.0.07	Transferências de Convênios - Educação	9122	0,00	0,00	0,00	220.000,00	237.380,00	258.506,82
2.4.1.8.10.2.1.0.0.08	Construção de Quadra na Localidade de		0,00	0,00	0,00	50.000,00	53.950,00	58.751,55



# PREFEITURA MUNICIPAL DE TABOCCAS DO BREJO VELHO

PRAÇA MUNICIPAL, Nº 86

CENTRO

TABOCCAS DO BREJO VELHO - BA

C.N.P.J.: 13.655.659/0001-28

## Anexo XII, da Lei Orçamentária Anual - Orçamento 2018

### Demonstrativo da Evolução da Receita nos últimos 3 anos e sua projeção para os dois anos seguintes

Demonstrativo da Evolução da Receita nos últimos 3 anos e sua

Código	Descrição	Fonte	Realizado	Realizado	Orçado	Orçado	Projeção	
			2015	2016	2017	2018	2019	2020
2.4.1.8.10.2.1.0.08	Transferências de Convênios - Educação	9122	0,00	0,00	0,00	50.000,00	53.950,00	58.751,55
2.4.1.8.10.2.1.0.09	Aquisição de Imobiliário Para Escolas		0,00	0,00	0,00	276.000,00	297.804,00	324.308,56
2.4.1.8.10.2.1.0.09	Transferências de Convênios - Educação	9122	0,00	0,00	0,00	276.000,00	297.804,00	324.308,56
2.4.1.8.10.2.1.0.91	Cobertura de quadra escolar pequena -		0,00	0,00	0,00	176.023,94	189.929,83	206.833,59
2.4.1.8.10.2.1.0.91	Transferências de Convênios - Educação	9122	0,00	0,00	0,00	176.023,94	189.929,83	206.833,59
2.4.1.8.10.2.1.0.92	Quadra escolar coberta com vestiário -		0,00	0,00	0,00	198.694,72	214.391,60	233.472,46
2.4.1.8.10.2.1.0.92	Transferências de Convênios - Educação	9122	0,00	0,00	0,00	198.694,72	214.391,60	233.472,46
2.4.1.8.10.2.1.0.93	Espaço educacionais - 06 Salas		0,00	0,00	0,00	208.002,88	224.435,11	244.409,83
2.4.1.8.10.2.1.0.93	Transferências de Convênios - Educação	9122	0,00	0,00	0,00	208.002,88	224.435,11	244.409,83
2.4.1.8.10.9.0.0.00	Outras Transferências de Convênios da União		0,00	0,00	0,00	864.226,00	932.499,85	1.015.492,34
2.4.1.8.10.9.1.0.00	Outras Transferências de Convênios da União -		0,00	0,00	0,00	864.226,00	932.499,85	1.015.492,34
2.4.1.8.10.9.1.0.02	Calçamento das Vias Públicas do Bairro de		0,00	0,00	0,00	78.180,00	84.356,22	91.863,92
2.4.1.8.10.9.1.0.02	Transferências de Convênios - Outros	9124	0,00	0,00	0,00	78.180,00	84.356,22	91.863,92
2.4.1.8.10.9.1.0.03	Calçamento das Vias Públicas da localidade		0,00	0,00	0,00	98.620,00	106.410,98	115.881,56
2.4.1.8.10.9.1.0.03	Transferências de Convênios - Outros	9124	0,00	0,00	0,00	98.620,00	106.410,98	115.881,56
2.4.1.8.10.9.1.0.04	Construção do CRAS		0,00	0,00	0,00	54.000,00	58.266,00	63.451,67
2.4.1.8.10.9.1.0.04	Transferências de Convênios - Outros	9124	0,00	0,00	0,00	54.000,00	58.266,00	63.451,67
2.4.1.8.10.9.1.0.05	Calçamento das Vias Publicas no município		0,00	0,00	0,00	100.000,00	107.900,00	117.503,10
2.4.1.8.10.9.1.0.05	Transferências de Convênios - Outros	9124	0,00	0,00	0,00	100.000,00	107.900,00	117.503,10
2.4.1.8.10.9.1.0.92	Implantação e modernização de infraestrutura		0,00	0,00	0,00	125.000,00	134.875,00	146.878,88
2.4.1.8.10.9.1.0.92	Transferências de Convênios - Outros	9124	0,00	0,00	0,00	125.000,00	134.875,00	146.878,88
2.4.1.8.10.9.1.0.93	Implantação de pavimentação em		0,00	0,00	0,00	260.000,00	280.540,00	305.508,06
2.4.1.8.10.9.1.0.93	Transferências de Convênios - Outros	9124	0,00	0,00	0,00	260.000,00	280.540,00	305.508,06
2.4.1.8.10.9.1.0.99	Pavimentação de ruas no Município de		0,00	0,00	0,00	148.426,00	160.151,65	174.405,15
2.4.1.8.10.9.1.0.99	Transferências de Convênios - Outros	9124	0,00	0,00	0,00	148.426,00	160.151,65	174.405,15
2.4.2.0.00.0.0.0.00	Transferências dos Estados e do Distrito Federal e		0,00	0,00	0,00	138.000,00	148.902,00	162.154,28
2.4.2.8.00.0.0.0.00	Transferências dos Estados, Distrito Federal, e de		0,00	0,00	0,00	138.000,00	148.902,00	162.154,28



# PREFEITURA MUNICIPAL DE TABOÇAS DO BREJO VELHO

PRAÇA MUNICIPAL, Nº 86  
CENTRO  
TABOÇAS DO BREJO VELHO - BA  
C.N.P.J.: 13.655.659/0001-28

## Anexo XII, da Lei Orçamentária Anual - Orçamento 2018

### Demonstrativo da Evolução da Receita nos últimos 3 anos e sua projeção para os dois anos seguintes

Demonstrativo da Evolução da Receita nos últimos 3 anos e sua

Código	Descrição	Fonte	Realizado	Realizado	Orçado	Orçado	Projeção	
			2015	2016	2017	2018	2019	2020
2.4.2.8.10.0.0.0.0.00	Transferências de Convênios dos Estados e do		0,00	0,00	0,00	138.000,00	148.902,00	162.154,28
2.4.2.8.10.2.0.0.0.00	Transferências de Convênios dos Estados		0,00	0,00	0,00	85.000,00	91.715,00	99.877,64
2.4.2.8.10.2.1.0.0.00	Transferências de Convênios dos Estados		0,00	0,00	0,00	85.000,00	91.715,00	99.877,64
2.4.2.8.10.2.1.0.0.00	Transferências de Convênios do Estado -	8122	0,00	0,00	0,00	85.000,00	91.715,00	99.877,64
2.4.2.8.10.9.0.0.0.00	Outras Transferências de Convênio dos Estados		0,00	0,00	0,00	53.000,00	57.187,00	62.276,64
2.4.2.8.10.9.1.0.0.00	Outras Transferências de Convênio dos		0,00	0,00	0,00	53.000,00	57.187,00	62.276,64
2.4.2.8.10.9.1.0.0.00	Transferências de Convênios - Outros	8124	0,00	0,00	0,00	53.000,00	57.187,00	62.276,64
9.0.0.0.00.0.0.0.0.00	<b>DEDUÇÕES DA RECEITA CORRENTE</b>		0,00	0,00	0,00	(3.147.068,72)	(3.395.687,15)	(3.697.903,31)
9.7.1.8.01.2.1.0.0.00	Dedução de Receita para a Formação do		0,00	0,00	0,00	(2.546.773,17)	(2.747.968,25)	(2.992.537,42)
9.7.1.8.01.2.1.0.0.00	Recursos Ordinários	0100	0,00	0,00	0,00	(2.546.773,17)	(2.747.968,25)	(2.992.537,42)
9.7.1.8.01.5.1.0.0.00	Dedução de Receita para a Formação do		0,00	0,00	0,00	(5.270,70)	(5.687,09)	(6.193,24)
9.7.1.8.01.5.1.0.0.00	Recursos Ordinários	0100	0,00	0,00	0,00	(5.270,70)	(5.687,09)	(6.193,24)
9.7.1.8.06.1.1.0.0.00	Dedução de Receita para a Formação do		0,00	0,00	0,00	(2.165,63)	(2.336,71)	(2.544,68)
9.7.1.8.06.1.1.0.0.00	Recursos Ordinários	0100	0,00	0,00	0,00	(2.165,63)	(2.336,71)	(2.544,68)
9.7.2.8.01.1.1.0.0.00	Dedução da Receita para Formação do FUNDEB		0,00	0,00	0,00	(565.511,27)	(610.186,66)	(664.493,27)
9.7.2.8.01.1.1.0.0.00	Recursos Ordinários	0100	0,00	0,00	0,00	(565.511,27)	(610.186,66)	(664.493,27)
9.7.2.8.01.2.1.0.0.00	Dedução da Receita para Formação do FUNDEB		0,00	0,00	0,00	(21.249,95)	(22.928,70)	(24.969,35)
9.7.2.8.01.2.1.0.0.00	Recursos Ordinários	0100	0,00	0,00	0,00	(21.249,95)	(22.928,70)	(24.969,35)
9.7.2.8.01.3.1.0.0.00	Dedução da Receita para Formação do FUNDEB		0,00	0,00	0,00	(6.098,00)	(6.579,74)	(7.165,34)
9.7.2.8.01.3.1.0.0.00	Recursos Ordinários	0100	0,00	0,00	0,00	(6.098,00)	(6.579,74)	(7.165,34)
<b>Total:</b>			<b>25.709.209,85</b>	<b>32.484.190,38</b>	<b>32.540.000,00</b>	<b>38.911.860,59</b>	<b>41.985.897,58</b>	<b>45.722.642,46</b>





# PREFEITURA MUNICIPAL DE TABOCCAS DO BREJO VELHO

PRAÇA MUNICIPAL, Nº 86

CENTRO

TABOCCAS DO BREJO VELHO - BA

CNPJ: 13655659000128

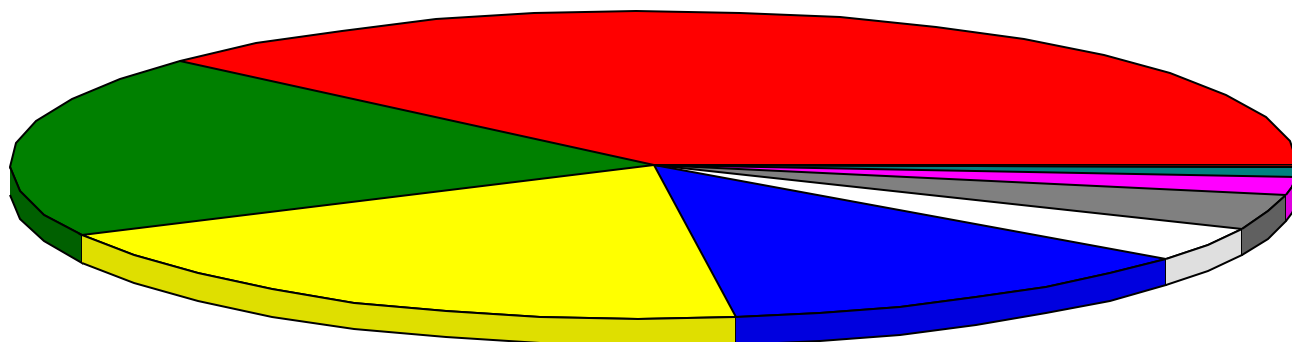
Orçamento 2018

## RESUMO POR PROGRAMA

Valores expressos em R\$

Código	Especificação	Total Fixado
001	AÇÃO LEGISLATIVA	1.430.000,00
002	GESTÃO DAS AÇÕES ADMINISTRATIVAS DO MUNICIPIO	4.895.800,00
003	EDUCAÇÃO E CIDADANIA, INCENT. AO ESP. E CULTURA	14.837.438,28
004	POTENCIALIZAR A PROD. E PRESERV. O MEIO AMBIENTE	719.122,60
005	RESPONSABILIDADE PARA CUIDAR BEM E MELHORAR A SAÚDE E VIDA DE TODOS	7.565.497,21
006	OBRAS E INFRA-ESTRUTURA - QUALIDADE DE VIDA	7.571.576,09
007	AÇÃO SOCIAL - QUAL. NO ATEND. PROAT. A COMUNIDADE	1.408.246,92
008	PADRÕES DE QUALIDADE - INTEGR. FOMENTO, DESEV. SUSTEN. DO MUNICÍPIO	78.000,00
009	SEGURANÇA NO TRANSPORTE - CONSER. E MANTER FROTA DE VEÍC. E MÁQ. DO MUNICÍF	63.000,00
999	RESERVA DE CONTIGÊNCIA	343.179,49
		<b>38.911.860,59</b>

### Distribuição Orçamentária



■	SEGURANÇA NO TRANSPORTE - CONSER. E MANTER FROTA DE VEÍC. E MÁQ. DO MUNICÍPIO 63.000
■	PADRÕES DE QUALIDADE - INTEGR. FOMENTO, DESEV. SUSTEN. DO MUNICÍPIO 78.000
■	RESERVA DE CONTIGÊNCIA 343.179,49
■	POTENCIALIZAR A PROD. E PRESERV. O MEIO AMBIENTE 719.122,6
■	AÇÃO SOCIAL - QUAL. NO ATEND. PROAT. A COMUNIDADE 1.408.246,92
■	AÇÃO LEGISLATIVA 1.430.000
■	GESTÃO DAS AÇÕES ADMINISTRATIVAS DO MUNICIPIO 4.895.800
■	RESPONSABILIDADE PARA CUIDAR BEM E MELHORAR A SAÚDE E VIDA DE TODOS 7.565.497,21
■	OBRAS E INFRA-ESTRUTURA - QUALIDADE DE VIDA 7.571.576,09
■	EDUCAÇÃO E CIDADANIA, INCENT. AO ESP. E CULTURA 14.837.438,28





# PREFEITURA MUNICIPAL DE TABOCAS DO BREJO VELHO

PRAÇA MUNICIPAL, Nº 86

CENTRO

TABOCAS DO BREJO VELHO - BA

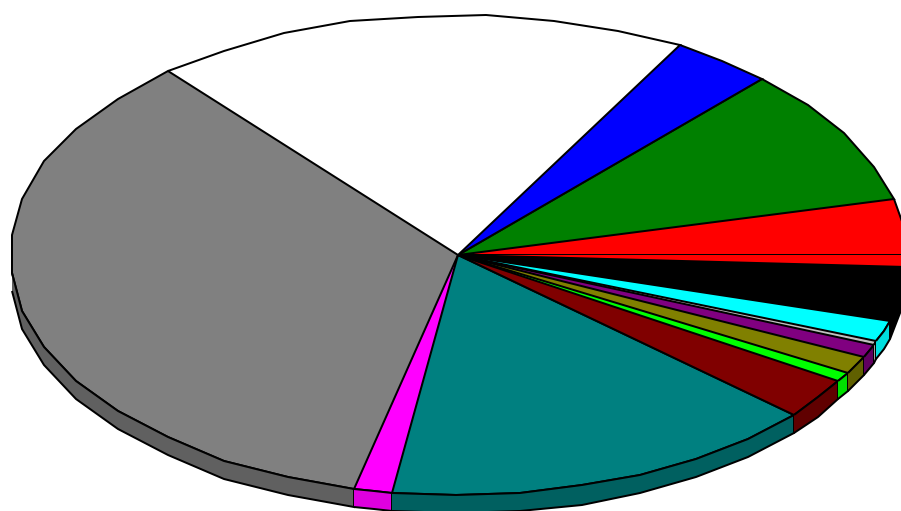
CNPJ: 13655659000128

Orçamento 2018  
**RESUMO POR FUNÇÃO**

Valores expressos em R\$

Código	Especificação	Total Fixado
01	LEGISLATIVA	1.430.000,00
04	ADMINISTRAÇÃO	3.681.300,00
06	SEGURANÇA PÚBLICA	2.000,00
08	ASSISTÊNCIA SOCIAL	1.398.246,92
10	SAÚDE	7.565.497,21
12	EDUCAÇÃO	13.657.118,95
13	CULTURA	545.319,33
15	URBANISMO	6.141.926,26
16	HABITAÇÃO	10.000,00
17	SANEAMENTO	1.048.000,00
18	Gestão ambiental	265.925,00
20	AGRICULTURA	453.197,60
25	ENERGIA	379.649,83
26	TRANSPORTE	63.000,00
27	DESPORTO E LAZER	579.000,00
28	Encargos Especiais	1.348.500,00
99	RESERVA DE CONTIGÊNCIA	343.179,49
		<b>38.911.860,59</b>

## Distribuição Orçamentária



RESERVA DE CONTIGÊNCIA	343.179,49
Encargos Especiais	1.348.500
DESPORTO E LAZER	579.000
TRANSPORTE	63.000
ENERGIA	379.649,83
AGRICULTURA	453.197,6
Gestão ambiental	265.925
SANEAMENTO	1.048.000
HABITAÇÃO	10.000
URBANISMO	6.141.926,26
CULTURA	545.319,33
EDUCAÇÃO	13.657.118,95
SAÚDE	7.565.497,21
ASSISTÊNCIA SOCIAL	1.398.246,92
SEGURANÇA PÚBLICA	2.000
ADMINISTRAÇÃO	3.681.300
LEGISLATIVA	1.430.000



# PREFEITURA MUNICIPAL DE TABOCAS DO BREJO VELHO

PRAÇA MUNICIPAL, Nº 86

CENTRO

TABOCAS DO BREJO VELHO - BA

CNPJ: 13655659000128

Orçamento 2018

## RESUMO POR SUBFUNÇÃO

Valores expressos em R\$

Código	Especificação	Total Fixado
031	AÇÃO LEGISLATIVA	1.430.000,00
122	ADMINISTRAÇÃO GERAL	3.296.000,00
123	ADMINISTRAÇÃO FINANCEIRA	193.500,00
124	CONTROLE INTERNO	59.750,00
125	NORMATIZAÇÃO E FISCALIZAÇÃO	132.050,00
181	POLICIAMENTO	2.000,00
241	ASSISTÊNCIA AO IDOSO	22.500,00
243	ASSISTÊNCIA À CRIANÇA E AO ADOLESCENTE	249.000,00
244	ASSISTÊNCIA COMUNITÁRIA	1.126.746,92
301	ATENÇÃO BÁSICA	3.286.345,53
302	ASSISTÊNCIA HOSPITALAR E AMBULATORIAL	4.074.185,58
303	Suporte Profilático e Terapêutico	38.000,00
304	VIGILÂNCIA SANITÁRIA	13.160,00
305	VIGILÂNCIA EPIDEMIOLÓGICA	153.806,10
361	ENSINO FUNDAMENTAL	12.923.488,95
362	ENSINO MÉDIO	46.000,00
365	EDUCAÇÃO INFANTIL	204.130,00
366	EDUCAÇÃO DE JOVENS E ADULTOS	13.500,00
368	Educação Básica	470.000,00
392	DIFUSÃO CULTURAL	545.319,33
451	INFRA-ESTRUTURA URBANA	3.146.320,36
452	SERVIÇOS URBANOS	2.995.605,90
482	HABITAÇÃO URBANA	10.000,00
512	SANEAMENTO BÁSICO URBANO	1.048.000,00
541	Preservação e Conservação Ambiental	265.925,00
606	EXTENSÃO RURAL	453.197,60
752	ENERGIA ELÉTRICA	379.649,83
782	TRANSPORTE RODOVIÁRIO	63.000,00
812	DESPORTO COMUNITÁRIO	579.000,00
846	Outros Encargos Especiais	1.348.500,00
999	RESERVA DE CONTINGÊNCIA	343.179,49
<b>Total de Registros: 31</b>		<b>38.911.860,59</b>



# PREFEITURA MUNICIPAL DE TABOCAS DO BREJO VELHO

PRAÇA MUNICIPAL, Nº 86

CENTRO

TABOCAS DO BREJO VELHO - BA

CNPJ: 13655659000128

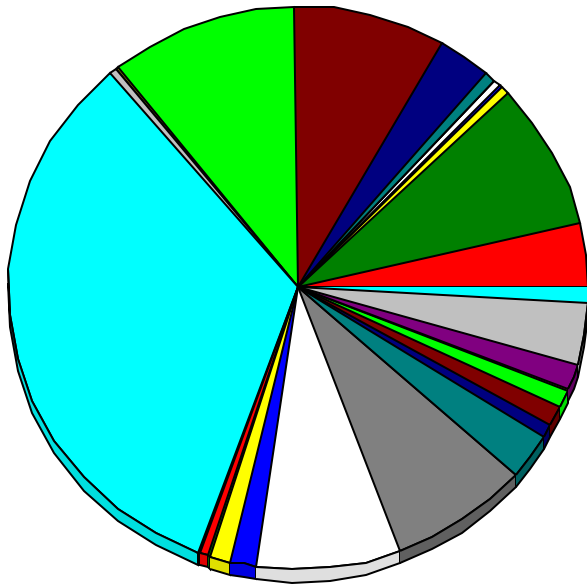
Orçamento 2018

## RESUMO POR SUBFUNÇÃO

Valores expressos em R\$

Código	Especificação	Total Fixado
--------	---------------	--------------

### Distribuição Orçamentária



■	AÇÃO LEGISLATIVA	1.430.000
■	ADMINISTRAÇÃO GERAL	3.296.000
■	ADMINISTRAÇÃO FINANCEIRA	193.500
■	CONTROLE INTERNO	59.750
■	NORMATIZAÇÃO E FISCALIZAÇÃO	132.050
■	POLICIAMENTO	2.000
■	ASSISTÊNCIA AO IDOSO	22.500
■	ASSISTÊNCIA À CRIANÇA E AO ADOLESCENTE	249.000
■	ASSISTÊNCIA COMUNITÁRIA	1.126.746,92
■	ATENÇÃO BÁSICA	3.286.345,53
■	ASSISTÊNCIA HOSPITALAR E AMBULATORIAL	4.074.185,58
■	Suporte Profilático e Terapêutico	38.000
■	VIGILÂNCIA SANITÁRIA	13.160
■	VIGILÂNCIA EPIDEMIOLÓGICA	153.806,1
■	ENSINO FUNDAMENTAL	12.923.488,95
■	ENSINO MÉDIO	46.000
■	EDUCAÇÃO INFANTIL	204.130
■	EDUCAÇÃO DE JOVENS E ADULTOS	13.500
■	Educação Básica	470.000
■	DIFUSÃO CULTURAL	545.319,33
■	INFRA-ESTRUTURA URBANA	3.146.320,36
■	SERVIÇOS URBANOS	2.995.605,9
■	HABITAÇÃO URBANA	10.000
■	SANEAMENTO BÁSICO URBANO	1.048.000
■	Preservação e Conservação Ambiental	265.925
■	EXTENSÃO RURAL	453.197,6
■	ENERGIA ELÉTRICA	379.649,83
■	TRANSPORTE RODOVIÁRIO	63.000



# PREFEITURA MUNICIPAL DE TABOCAS DO BREJO VELHO

PRAÇA MUNICIPAL, Nº 86

CENTRO

TABOCAS DO BREJO VELHO - BA

CNPJ: 13.655.659/0001-28

Orçamento 2018

## DESPESA POR GRUPO DE DESPESA

( em R\$ 1,00 )

Código	Grupo de Despesa	Manutenção (Atividades)	Ampliação (Projetos)	Total
31	DESPESAS DE CUSTEIO	16.252.589,74	1.500,00	16.254.089,74
32	DESPESAS CORRENTES - Juros e Enc. da Div. Interna	1.500,00	0,00	1.500,00
33	OUTRAS DESPESAS CORRENTES	14.810.883,43	83.000,00	14.893.883,43
44	INVESTIMENTOS	559.145,40	5.879.562,53	6.438.707,93
45	INVERSÕES FINANCEIRAS	0,00	0,00	0,00
46	AMORTIZAÇÃO DA DIVIDA	980.500,00	0,00	980.500,00
99	RESERVA DE CONTINGENCIA	343.179,49	0,00	343.179,49
<b>Total R\$</b>		<b>32.947.798,06</b>	<b>5.964.062,53</b>	<b>38.911.860,59</b>



# PREFEITURA MUNICIPAL DE TABOCCAS DO BREJO VELHO

PRAÇA MUNICIPAL, Nº 86

CENTRO

TABOCCAS DO BREJO VELHO - BA

CNPJ: 13.655.659/0001-28

Lei Orçamentária Anual de 2018  
**DESPESA POR FONTE DE RECURSO**

Recursos de todas as fontes em R\$ 1,00

Código	Fonte	Manutenção (Atividades)	Ampliação (Projetos)	Total
<b>Poder: 01 - Poder Legislativo</b>				
<b>Orgão: 2 - CÂMARA MUNICIPAL DE TABOCCAS DO BREJO VELHO</b>				
<b>Unidade: 01.01.000- CAMARA MUNICIPAL</b>				
0100	Recursos Ordinários	1.424.000,00	6.000,00	1.430.000,00
<b>Total da Unidade</b>		<b>1.424.000,00</b>	<b>6.000,00</b>	<b>1.430.000,00</b>
<b>Total do Órgão</b>		<b>1.424.000,00</b>	<b>6.000,00</b>	<b>1.430.000,00</b>
<b>Total Geral</b>		<b>1.424.000,00</b>	<b>6.000,00</b>	<b>1.430.000,00</b>



# PREFEITURA MUNICIPAL DE TABOCAS DO BREJO VELHO

PRAÇA MUNICIPAL, Nº 86  
CENTRO  
TABOCAS DO BREJO VELHO - BA  
CNPJ: 13.655.659/0001-28

Lei Orçamentária Anual de 2018  
**DESPESA POR FONTE DE RECURSO**

Recursos de todas as fontes em R\$ 1,00

Código	Fonte	Manutenção (Atividades)	Ampliação (Projetos)	Total
<b>Poder: 02 - Poder Executivo</b>				
<b>Orgão: 1 - PREFEITURA MUNICIPAL DE TABOCAS DO BREJO VELHO</b>				
<b>Unidade: 02.01.000- GABINETE DO PREFEITO</b>				
0100	Recursos Ordinários	439.600,00	0,00	439.600,00
<b>Total da Unidade</b>		<b>439.600,00</b>	<b>0,00</b>	<b>439.600,00</b>
<b>Unidade: 02.01.001- PROCURADORIA GERAL DO MUNICÍPIO</b>				
0100	Recursos Ordinários	122.050,00	0,00	122.050,00
<b>Total da Unidade</b>		<b>122.050,00</b>	<b>0,00</b>	<b>122.050,00</b>
<b>Unidade: 02.01.002- ASSESSORIA TÉCNICA</b>				
0100	Recursos Ordinários	5.000,00	0,00	5.000,00
<b>Total da Unidade</b>		<b>5.000,00</b>	<b>0,00</b>	<b>5.000,00</b>
<b>Unidade: 02.01.003- COORDENADORIA DE CONTROLE INTERNO</b>				
0100	Recursos Ordinários	59.750,00	0,00	59.750,00
<b>Total da Unidade</b>		<b>59.750,00</b>	<b>0,00</b>	<b>59.750,00</b>
<b>Unidade: 02.01.004- OUVIDORIA GERAL DO MUNICÍPIO</b>				
0100	Recursos Ordinários	10.000,00	0,00	10.000,00
<b>Total da Unidade</b>		<b>10.000,00</b>	<b>0,00</b>	<b>10.000,00</b>
<b>Unidade: 02.02.000- SECRETARIA MUNICIPAL DE ADMINISTRAÇÃO</b>				
0100	Recursos Ordinários	2.627.400,00	87.000,00	2.714.400,00
8124	Transferências de Convênios - Outros	2.000,00	0,00	2.000,00
9124	Transferências de Convênios - Outros	1.000,00	0,00	1.000,00
<b>Total da Unidade</b>		<b>2.630.400,00</b>	<b>87.000,00</b>	<b>2.717.400,00</b>
<b>Unidade: 02.03.000- SECRETARIA MUNICIPAL DE FINANÇAS</b>				
0100	Recursos Ordinários	1.884.179,49	0,00	1.884.179,49
0142	Royalties/FEP/CFM	1.000,00	0,00	1.000,00
<b>Total da Unidade</b>		<b>1.885.179,49</b>	<b>0,00</b>	<b>1.885.179,49</b>
<b>Unidade: 02.04.000- SECRETARIA MUNICIPAL DE AÇÃO SOCIAL</b>				
0100	Recursos Ordinários	575.271,43	2.000,00	577.271,43
0130	Transf Fundo Inves Econ Social - FIES	2.900,00	0,00	2.900,00
<b>Total da Unidade</b>		<b>578.171,43</b>	<b>2.000,00</b>	<b>580.171,43</b>
<b>Unidade: 02.04.002- FUNDO MUNICIPAL DOS DIR. DA CRIANÇA E ADOLESCENTE-</b>				
0100	Recursos Ordinários	157.000,00	0,00	157.000,00
<b>Total da Unidade</b>		<b>157.000,00</b>	<b>0,00</b>	<b>157.000,00</b>



# PREFEITURA MUNICIPAL DE TABOCAS DO BREJO VELHO

PRAÇA MUNICIPAL, Nº 86  
CENTRO  
TABOCAS DO BREJO VELHO - BA  
CNPJ: 13.655.659/0001-28

Lei Orçamentária Anual de 2018  
**DESPESA POR FONTE DE RECURSO**

Recursos de todas as fontes em R\$ 1,00

Código	Fonte	Manutenção (Atividades)	Ampliação (Projetos)	Total
<b>Poder: 02 - Poder Executivo</b>				
<b>Orgão: 1 - PREFEITURA MUNICIPAL DE TABOCAS DO BREJO VELHO</b>				
<b>Unidade: 02.05.000- SECRETARIA M. DE INFRA-ESTRUTURA E SERVIÇOS PÚBLIC</b>				
0100	Recursos Ordinários	4.513.858,50	2.082.491,62	6.596.350,12
0116	Contrib Inter Dom Econômico - CIDE	23.952,74	0,00	23.952,74
0130	Transf Fundo Inves Econ Social - FIES	2.100,00	0,00	2.100,00
0142	Royalties/FEP/CFM	76.797,40	12.149,83	88.947,23
8124	Transferências de Convênios - Outros	51.000,00	0,00	51.000,00
9124	Transferências de Convênios - Outros	1.000,00	808.226,00	809.226,00
<b>Total da Unidade</b>		<b>4.668.708,64</b>	<b>2.902.867,45</b>	<b>7.571.576,09</b>
<b>Unidade: 02.06.000- SECRETARIA MUNICIPAL AGRICULTURA E ABASTECIMENTO</b>				
0100	Recursos Ordinários	444.995,00	0,00	444.995,00
0142	Royalties/FEP/CFM	8.202,60	0,00	8.202,60
<b>Total da Unidade</b>		<b>453.197,60</b>	<b>0,00</b>	<b>453.197,60</b>
<b>Unidade: 02.07.000- SECRETARIA M. DE INTEG.FOM E DESENV. SUSTENTAVEL</b>				
0100	Recursos Ordinários	78.000,00	0,00	78.000,00
<b>Total da Unidade</b>		<b>78.000,00</b>	<b>0,00</b>	<b>78.000,00</b>
<b>Unidade: 02.08.000- SECRETARIA MUNICIPAL DE TRANSPORTE</b>				
0100	Recursos Ordinários	63.000,00	0,00	63.000,00
<b>Total da Unidade</b>		<b>63.000,00</b>	<b>0,00</b>	<b>63.000,00</b>
<b>Unidade: 02.09.000- SECRETARIA MUNICIPAL DE JUVENTUDE</b>				
0100	Recursos Ordinários	56.000,00	0,00	56.000,00
<b>Total da Unidade</b>		<b>56.000,00</b>	<b>0,00</b>	<b>56.000,00</b>
<b>Unidade: 02.10.000- SECRETARIA MUNICIPAL DE CULTURA</b>				
0100	Recursos Ordinários	57.000,00	0,00	57.000,00
0110	FCBA - Fundo de Cultura do Estado da Bahia	7.819,33	0,00	7.819,33
<b>Total da Unidade</b>		<b>64.819,33</b>	<b>0,00</b>	<b>64.819,33</b>
<b>Unidade: 02.10.001- FUNDO MUNICIPAL DE CULTURA-FMC</b>				
0100	Recursos Ordinários	479.500,00	1.000,00	480.500,00
<b>Total da Unidade</b>		<b>479.500,00</b>	<b>1.000,00</b>	<b>480.500,00</b>
<b>Unidade: 02.11.000- SECRETARIA MUNICIPAL DE MEIO AMBIENTE E TURISMO</b>				
0100	Recursos Ordinários	52.820,00	0,00	52.820,00
<b>Total da Unidade</b>		<b>52.820,00</b>	<b>0,00</b>	<b>52.820,00</b>
<b>Unidade: 02.11.001- FUNDO MUNICIPAL DO MEIO AMBIENTE-FMMA</b>				
0100	Recursos Ordinários	213.105,00	0,00	213.105,00
<b>Total da Unidade</b>		<b>213.105,00</b>	<b>0,00</b>	<b>213.105,00</b>



# PREFEITURA MUNICIPAL DE TABOCAS DO BREJO VELHO

PRAÇA MUNICIPAL, Nº 86

CENTRO

TABOCAS DO BREJO VELHO - BA

CNPJ: 13.655.659/0001-28

Lei Orçamentária Anual de 2018  
**DESPESA POR FONTE DE RECURSO**

Recursos de todas as fontes em R\$ 1,00

Código	Fonte	Manutenção (Atividades)	Ampliação (Projetos)	Total
<b>Poder: 02 - Poder Executivo</b>				
<b>Orgão: 1 - PREFEITURA MUNICIPAL DE TABOCAS DO BREJO VELHO</b>				
<b>Unidade: 02.12.000- SECRETARIA MUNICIPAL DE EDUCAÇÃO ESPORTE E LAZER</b>				
0100	Recursos Ordinários	25.100,00	0,00	25.100,00
<b>Total da Unidade</b>		<b>25.100,00</b>	<b>0,00</b>	<b>25.100,00</b>
<b>Unidade: 02.12.001- FUNDO MUNICIPAL DE EDUCAÇÃO-FME</b>				
0100	Recursos Ordinários	215.000,00	164.000,00	379.000,00
0104	Contrib Prog Ens Fund - Salário Educação	361.532,43	0,00	361.532,43
0115	Transf Fundo Nac Desenv Educ - FNDE	405.054,92	0,00	405.054,92
7101	Rec Impos Transf Impos - Educ.25%	2.179.233,24	111.500,00	2.290.733,24
8122	Transferências de Convênios do Estado - Educação	85.000,00	0,00	85.000,00
9122	Transferências de Convênios - Educação	50.000,00	1.547.664,08	1.597.664,08
<b>Total da Unidade</b>		<b>3.295.820,59</b>	<b>1.823.164,08</b>	<b>5.118.984,67</b>
<b>Unidade: 02.12.002- FUNDO MUNICIPAL DO FUNDEB</b>				
0118	Transf FUNDEB(Rem Prof Mag Educ Básic)	5.455.220,57	0,00	5.455.220,57
0119	Transf FUNDEB(Outras Desp Educ Básic)	3.560.282,71	76.531,00	3.636.813,71
<b>Total da Unidade</b>		<b>9.015.503,28</b>	<b>76.531,00</b>	<b>9.092.034,28</b>
<b>Unidade: 02.13.000- SECRETARIA MUNICIPAL DE SAÚDE</b>				
0100	Recursos Ordinários	24.000,00	1.000,00	25.000,00
<b>Total da Unidade</b>		<b>24.000,00</b>	<b>1.000,00</b>	<b>25.000,00</b>
<b>Total do Órgão</b>		<b>24.376.725,36</b>	<b>4.893.562,53</b>	<b>29.270.287,89</b>





# PREFEITURA MUNICIPAL DE TABOCAS DO BREJO VELHO

PRAÇA MUNICIPAL, Nº 86

CENTRO

TABOCAS DO BREJO VELHO - BA

CNPJ: 13.655.659/0001-28

Lei Orçamentária Anual de 2018  
**DESPESA POR FONTE DE RECURSO**

Recursos de todas as fontes em R\$ 1,00

Código	Fonte	Manutenção (Atividades)	Ampliação (Projetos)	Total
<b>Poder: 02 - Poder Executivo</b>				
<b>Orgão: 3 - FUNDO MUNICIPAL DE SAÚDE DE TABOCAS DO BREJO VELHO</b>				
<b>Unidade: 02.13.001- FUNDO MUNICIPAL DE SAÚDE</b>				
0100	Recursos Ordinários	11.500,00	0,00	11.500,00
0114	Transf Rec Sist Único Saúde - SUS	3.723.511,63	10.000,00	3.733.511,63
6102	Rec Impos Tranf Impos - Saúde 15%	3.056.485,58	199.000,00	3.255.485,58
9123	Transferências de Convênios - Saúde	0,00	540.000,00	540.000,00
<b>Total da Unidade</b>		<b>6.791.497,21</b>	<b>749.000,00</b>	<b>7.540.497,21</b>
<b>Total do Órgão</b>		<b>6.791.497,21</b>	<b>749.000,00</b>	<b>7.540.497,21</b>



# PREFEITURA MUNICIPAL DE TABOCAS DO BREJO VELHO

PRAÇA MUNICIPAL, Nº 86

CENTRO

TABOCAS DO BREJO VELHO - BA

CNPJ: 13.655.659/0001-28

Lei Orçamentária Anual de 2018  
**DESPESA POR FONTE DE RECURSO**

Recursos de todas as fontes em R\$ 1,00

Código	Fonte	Manutenção (Atividades)	Ampliação (Projetos)	Total
<b>Poder: 02 - Poder Executivo</b>				
<b>Órgão: 4 - FUNDO MUN. DE ASSIST SOCIAL DE TABOCAS DO B. VELHO</b>				
<b>Unidade: 02.04.001- FUNDO DE ASSISTENCIA SOCIAL-FMAS</b>				
0100	Recursos Ordinários	63.000,00	28.000,00	91.000,00
0128	Fundo Estadual de Assistência Social - FEAS	54.217,10	0,00	54.217,10
0129	Transf Fundo Nac Assist Social - FNAS	464.358,39	7.500,00	471.858,39
9124	Transferências de Convênios - Outros	0,00	54.000,00	54.000,00
<b>Total da Unidade</b>		<b>581.575,49</b>	<b>89.500,00</b>	<b>671.075,49</b>
<b>Total do Órgão</b>		<b>581.575,49</b>	<b>89.500,00</b>	<b>671.075,49</b>
<b>Total Geral</b>		<b>33.173.798,06</b>	<b>5.738.062,53</b>	<b>38.911.860,59</b>



# PREFEITURA MUNICIPAL DE TABOCCAS DO BREJO VELHO

PRAÇA MUNICIPAL, Nº 86

CENTRO

TABOCCAS DO BREJO VELHO - BA

CNPJ: 13655659000128

**Orçamento 2018**  
**Resumo Geral da Despesa**

Valores expressos em R\$

Código	Especificação	Elemento	Modalidade	Categoria Econômica
3.0.0.0.00.00.0	DESPESAS CORRENTES			31.359.751,17
3.1.0.0.00.00.0	DESPESAS DE CUSTEIO			16.345.104,74
3.1.9.0.00.00.0	DESPESAS CORRENTES - APLICAÇÕES DIRETAS		16.345.104,74	
3.1.9.0.01.00.0	Aposentadorias e Reformas	1.000,00		
3.1.9.0.03.00.0	Pensões	1.000,00		
3.1.9.0.04.00.0	Contratação Por Tempo Determinado	1.895.650,00		
3.1.9.0.05.00.0	Outros Benefícios Previdenciários	28.000,00		
3.1.9.0.11.00.0	Vencimentos e Vantagens Fixas - Pessoal Civil	11.671.061,13		
3.1.9.0.13.00.0	Obrigações Patronais	2.680.393,61		
3.1.9.0.34.00.0	Out. Desp. Pessoal dec.de Cont de Terceirização	36.500,00		
3.1.9.0.91.00.0	Sentenças Judiciais	11.000,00		
3.1.9.0.92.00.0	Despesas de Exercícios Anteriores	13.500,00		
3.1.9.0.94.00.0	Indenizações e restituições Trabalhistas	7.000,00		
3.2.0.0.00.00.0	DESPESAS CORRENTES - Juros e Enc. da Div. Interna			1.500,00
3.2.9.0.00.00.0	DESP. COR. / JUROS E ENCARGOS - APLIC. DIRETAS		1.500,00	
3.2.9.0.21.00.0	Juros sobre a Dívida por Contrato	500,00		
3.2.9.0.22.00.0	Outras Encargos sobre a Dívida por Contrato	500,00		
3.2.9.0.91.00.0	Sentenças Judiciais	500,00		
3.3.0.0.00.00.0	OUTRAS DESPESAS CORRENTES			15.013.146,43
3.3.5.0.00.00.0	Transf. a Inst. Privadas sem Fins Lucrativos		7.000,00	
3.3.5.0.43.00.0	Subvenções Sociais	7.000,00		
3.3.9.0.00.00.0	OUTRAS DESP. CORRENTES - APLICAÇÕES DIRETAS		15.006.146,43	
3.3.9.0.14.00.0	Diárias - Pessoal Civil	77.620,00		
3.3.9.0.18.00.0	Auxílio Financeiro a Estudantes	7.500,00		
3.3.9.0.30.00.0	Material de Consumo	3.150.212,33		
3.3.9.0.31.00.0	Prem.Culturais,Artísticas, Científicas,Desp e Out.	266.391,43		
3.3.9.0.32.00.0	Material, Bens e Serviços de Distrib. Gratuita	190.900,00		
3.3.9.0.33.00.0	Passagens e Despesas com Locomoção	44.100,00		
3.3.9.0.35.00.0	Serviço de Consultoria	297.850,00		
3.3.9.0.36.00.0	Outros Serv. de Terceiros - Pessoa Física	2.553.735,00		
3.3.9.0.37.00.0	Locação de Mão-de-Obra	5.000,00		
3.3.9.0.39.00.0	Outros Serviços de Terceiros - Pessoa Jurídica	7.875.549,95		
3.3.9.0.41.00.0	Contribuições	6.000,00		
3.3.9.0.43.00.0	Subvenções Sociais	5.000,00		
3.3.9.0.47.00.0	Obrigações Tributárias e Contributivas	325.697,40		
3.3.9.0.48.00.0	Outros Aux.Finaceiros a Pessoas Físicas	33.800,00		
3.3.9.0.91.00.0	Sentenças Judiciais	65.000,00		
3.3.9.0.92.00.0	Despesas de Exercícios Anteriores	26.484,22		
3.3.9.0.93.00.0	Indenizações e Restituições	62.000,00		
3.3.9.0.94.00.0	Idenizações Trabalhistas	500,00		
3.3.9.0.95.00.0	Indenizações pela Exec. do Trabalho de Campo	12.806,10		
4.0.0.0.00.00.0	DESPESAS DE CAPITAL			7.208.929,93
4.4.0.0.00.00.0	INVESTIMENTOS			6.228.429,93
4.4.9.0.00.00.0	DESPESAS DE CAPITAL - APLICAÇÕES DIRETAS		6.228.429,93	
4.4.9.0.30.00.0	Material de Consumo	2.000,00		
4.4.9.0.51.00.0	Obras e Instalações	5.663.162,53		
4.4.9.0.52.00.0	Equipamento e Material Permanente	508.267,40		
4.4.9.0.61.00.0	Aquisição de Imóveis	48.000,00		



# PREFEITURA MUNICIPAL DE TABOCCAS DO BREJO VELHO

PRAÇA MUNICIPAL, Nº 86

CENTRO

TABOCCAS DO BREJO VELHO - BA

CNPJ: 13655659000128

**Orçamento 2018**  
**Resumo Geral da Despesa**

Valores expressos em R\$

<b>Código</b>	<b>Especificação</b>	<b>Elemento</b>	<b>Modalidade</b>	<b>Categoria Econômica</b>
4.4.9.0.92.00.0	Despesas de Exercícios Anteriores	7.000,00		
4.6.0.0.00.00.0	AMORTIZAÇÃO DA DIVIDA			980.500,00
4.6.9.0.00.00.0	APLICAÇÕES DIRETAS		980.500,00	
4.6.9.0.71.00.0	Principal da Dívida Contratual Resgatado	979.500,00		
4.6.9.0.75.00.0	Corr.Mon.de Op.de Cred.Ant.Receita	1.000,00		
9.0.0.0.00.00.0	Reserva de Contingência			343.179,49
9.9.9.9.99.99.9	RESERVA DE CONTINGÊNCIA	343.179,49		
<b>Total:</b>				<b>38.911.860,59</b>



# PREFEITURA MUNICIPAL DE TABOCCAS DO BREJO VELHO

PRAÇA MUNICIPAL, Nº 86

CENTRO

TABOCCAS DO BREJO VELHO - BA

CNPJ: 13655659000128

**Orçamento 2018**  
**Despesa por Unidade**

Valores Expressos em R\$

Código	Especificação	Elemento	Modalidade	Grupo	Categoria
<b>UNIDADE: 01.01.000</b>	<b>CAMARA MUNICIPAL</b>				
3.0.0.0.00.00.00	DESPESAS CORRENTES				1.424.000,00
3.1.0.0.00.00.00	DESPESAS DE CUSTEIO			1.083.000,00	
3.1.9.0.00.00.00	DESPESAS CORRENTES - APLICAÇÕES DIRETAS		1.083.000,00		
3.1.9.0.04.00.00	Contratação Por Tempo Determinado	1.000,00			
3.1.9.0.05.00.00	Outros Benefícios Previdenciários	1.000,00			
3.1.9.0.11.00.00	Vencimentos e Vantagens Fixas - Pessoal Civil	897.000,00			
3.1.9.0.13.00.00	Obrigações Patronais	180.000,00			
3.1.9.0.34.00.00	Out. Desp. Pessoal dec.de Cont de Terceirização	1.000,00			
3.1.9.0.91.00.00	Sentenças Judiciais	1.000,00			
3.1.9.0.92.00.00	Despesas de Exercícios Anteriores	1.000,00			
3.1.9.0.94.00.00	Indenizações e restituições Trabalhistas	1.000,00			
3.3.0.0.00.00.00	OUTRAS DESPESAS CORRENTES			341.000,00	
3.3.9.0.00.00.00	OUTRAS DESP. CORRENTES - APLICAÇÕES DIRETAS		341.000,00		
3.3.9.0.14.00.00	Diárias - Pessoal Civil	2.000,00			
3.3.9.0.30.00.00	Material de Consumo	20.000,00			
3.3.9.0.33.00.00	Passagens e Despesas com Locomoção	1.000,00			
3.3.9.0.35.00.00	Serviço de Consultoria	150.000,00			
3.3.9.0.36.00.00	Outros Serv. de Terceiros - Pessoa Física	55.000,00			
3.3.9.0.39.00.00	Outros Serviços de Terceiros - Pessoa Jurídica	110.000,00			
3.3.9.0.91.00.00	Sentenças Judiciais	1.000,00			
3.3.9.0.92.00.00	Despesas de Exercícios Anteriores	1.000,00			
3.3.9.0.93.00.00	Indenizações e Restituições	1.000,00			
4.0.0.0.00.00.00	DESPESAS DE CAPITAL				6.000,00
4.4.0.0.00.00.00	INVESTIMENTOS			6.000,00	
4.4.9.0.00.00.00	DESPESAS DE CAPITAL - APLICAÇÕES DIRETAS		6.000,00		
4.4.9.0.51.00.00	Obras e Instalações	3.000,00			
4.4.9.0.52.00.00	Equipamento e Material Permanente	2.000,00			
4.4.9.0.61.00.00	Aquisição de Imóveis	1.000,00			
				<b>Total:</b>	<b>R\$ 1.430.000,00</b>



# PREFEITURA MUNICIPAL DE TABOCCAS DO BREJO VELHO

PRAÇA MUNICIPAL, Nº 86

CENTRO

TABOCCAS DO BREJO VELHO - BA

CNPJ: 13655659000128

**Orçamento 2018**  
**Despesa por Unidade**

Valores Expressos em R\$

Código	Especificação	Elemento	Modalidade	Grupo	Categoria
<b>UNIDADE: 02.01.000</b>	<b>GABINETE DO PREFEITO</b>				
3.0.0.0.00.00.00	DESPESAS CORRENTES				433.100,00
3.1.0.0.00.00.00	DESPESAS DE CUSTEIO			336.500,00	
3.1.9.0.00.00.00	DESPESAS CORRENTES - APLICAÇÕES DIRETAS		336.500,00		
3.1.9.0.01.00.00	Aposentadorias e Reformas	500,00			
3.1.9.0.03.00.00	Pensões	500,00			
3.1.9.0.04.00.00	Contratação Por Tempo Determinado	500,00			
3.1.9.0.05.00.00	Outros Benefícios Previdenciários	500,00			
3.1.9.0.11.00.00	Vencimentos e Vantagens Fixas - Pessoal Civil	273.000,00			
3.1.9.0.13.00.00	Obrigações Patronais	60.000,00			
3.1.9.0.34.00.00	Out. Desp. Pessoal dec.de Cont de Terceirização	500,00			
3.1.9.0.92.00.00	Despesas de Exercícios Anteriores	500,00			
3.1.9.0.94.00.00	Indenizações e restituições Trabalhistas	500,00			
3.3.0.0.00.00.00	OUTRAS DESPESAS CORRENTES			96.600,00	
3.3.9.0.00.00.00	OUTRAS DESP. CORRENTES - APLICAÇÕES DIRETAS		96.600,00		
3.3.9.0.14.00.00	Diárias - Pessoal Civil	15.000,00			
3.3.9.0.30.00.00	Material de Consumo	57.000,00			
3.3.9.0.33.00.00	Passagens e Despesas com Locomoção	500,00			
3.3.9.0.35.00.00	Serviço de Consultoria	1.000,00			
3.3.9.0.36.00.00	Outros Serv. de Terceiros - Pessoa Física	1.000,00			
3.3.9.0.39.00.00	Outros Serviços de Terceiros - Pessoa Jurídica	20.000,00			
3.3.9.0.91.00.00	Sentenças Judiciais	1.500,00			
3.3.9.0.92.00.00	Despesas de Exercícios Anteriores	100,00			
3.3.9.0.93.00.00	Indenizações e Restituições	500,00			
4.0.0.0.00.00.00	DESPESAS DE CAPITAL				6.500,00
4.4.0.0.00.00.00	INVESTIMENTOS			6.500,00	
4.4.9.0.00.00.00	DESPESAS DE CAPITAL - APLICAÇÕES DIRETAS		6.500,00		
4.4.9.0.51.00.00	Obras e Instalações	500,00			
4.4.9.0.52.00.00	Equipamento e Material Permanente	6.000,00			
				<b>Total:</b>	<b>R\$ 439.600,00</b>



# PREFEITURA MUNICIPAL DE TABOCCAS DO BREJO VELHO

PRAÇA MUNICIPAL, Nº 86

CENTRO

TABOCCAS DO BREJO VELHO - BA

CNPJ: 13655659000128

**Orçamento 2018**  
**Despesa por Unidade**

Valores Expressos em R\$

Código	Especificação	Elemento	Modalidade	Grupo	Categoria
<b>UNIDADE: 02.01.001</b>	<b>PROCURADORIA GERAL DO MUNICÍPIO</b>				
3.0.0.0.00.00.00	DESPESAS CORRENTES				118.050,00
3.1.0.0.00.00.00	DESPESAS DE CUSTEIO			1.550,00	
3.1.9.0.00.00.00	DESPESAS CORRENTES - APLICAÇÕES DIRETAS		1.550,00		
3.1.9.0.11.00.00	Vencimentos e Vantagens Fixas - Pessoal Civil	1.000,00			
3.1.9.0.13.00.00	Obrigações Patronais	550,00			
3.3.0.0.00.00.00	OUTRAS DESPESAS CORRENTES			116.500,00	
3.3.9.0.00.00.00	OUTRAS DESP. CORRENTES - APLICAÇÕES DIRETAS		116.500,00		
3.3.9.0.14.00.00	Diárias - Pessoal Civil	500,00			
3.3.9.0.30.00.00	Material de Consumo	3.000,00			
3.3.9.0.33.00.00	Passagens e Despesas com Locomoção	500,00			
3.3.9.0.35.00.00	Serviço de Consultoria	500,00			
3.3.9.0.36.00.00	Outros Serv. de Terceiros - Pessoa Física	110.000,00			
3.3.9.0.39.00.00	Outros Serviços de Terceiros - Pessoa Jurídica	2.000,00			
4.0.0.0.00.00.00	DESPESAS DE CAPITAL				4.000,00
4.4.0.0.00.00.00	INVESTIMENTOS			4.000,00	
4.4.9.0.00.00.00	DESPESAS DE CAPITAL - APLICAÇÕES DIRETAS		4.000,00		
4.4.9.0.52.00.00	Equipamento e Material Permanente	4.000,00			
				<b>Total:</b>	<b>R\$ 122.050,00</b>



# PREFEITURA MUNICIPAL DE TABOCCAS DO BREJO VELHO

PRAÇA MUNICIPAL, Nº 86

CENTRO

TABOCCAS DO BREJO VELHO - BA

CNPJ: 13655659000128

**Orçamento 2018**  
**Despesa por Unidade**

Valores Expressos em R\$

Código	Especificação	Elemento	Modalidade	Grupo	Categoria
<b>UNIDADE: 02.01.002</b>	<b>ASSESSORIA TÉCNICA</b>				
3.0.0.0.00.00.00	DESPESAS CORRENTES				4.500,00
3.1.0.0.00.00.00	DESPESAS DE CUSTEIO			1.500,00	
3.1.9.0.00.00.00	DESPESAS CORRENTES - APLICAÇÕES DIRETAS		1.500,00		
3.1.9.0.04.00.00	Contratação Por Tempo Determinado	500,00			
3.1.9.0.11.00.00	Vencimentos e Vantagens Fixas - Pessoal Civil	500,00			
3.1.9.0.13.00.00	Obrigações Patronais	500,00			
3.3.0.0.00.00.00	OUTRAS DESPESAS CORRENTES			3.000,00	
3.3.9.0.00.00.00	OUTRAS DESP. CORRENTES - APLICAÇÕES DIRETAS		3.000,00		
3.3.9.0.14.00.00	Diárias - Pessoal Civil	500,00			
3.3.9.0.30.00.00	Material de Consumo	500,00			
3.3.9.0.35.00.00	Serviço de Consultoria	500,00			
3.3.9.0.36.00.00	Outros Serv. de Terceiros - Pessoa Física	500,00			
3.3.9.0.39.00.00	Outros Serviços de Terceiros - Pessoa Jurídica	500,00			
3.3.9.0.92.00.00	Despesas de Exercícios Anteriores	500,00			
4.0.0.0.00.00.00	DESPESAS DE CAPITAL				500,00
4.4.0.0.00.00.00	INVESTIMENTOS			500,00	
4.4.9.0.00.00.00	DESPESAS DE CAPITAL - APLICAÇÕES DIRETAS		500,00		
4.4.9.0.52.00.00	Equipamento e Material Permanente	500,00			
				<b>Total:</b>	<b>R\$ 5.000,00</b>





# PREFEITURA MUNICIPAL DE TABOCCAS DO BREJO VELHO

PRAÇA MUNICIPAL, Nº 86

CENTRO

TABOCCAS DO BREJO VELHO - BA

CNPJ: 13655659000128

**Orçamento 2018**  
**Despesa por Unidade**

Valores Expressos em R\$

Código	Especificação	Elemento	Modalidade	Grupo	Categoria
<b>UNIDADE: 02.01.003</b>	<b>COORDENADORIA DE CONTROLE INTERNO</b>				
3.0.0.0.00.00.00	DESPESAS CORRENTES				56.750,00
3.1.0.0.00.00.00	DESPESAS DE CUSTEIO			51.250,00	
3.1.9.0.00.00.00	DESPESAS CORRENTES - APLICAÇÕES DIRETAS		51.250,00		
3.1.9.0.04.00.00	Contratação Por Tempo Determinado	500,00			
3.1.9.0.05.00.00	Outros Benefícios Previdenciários	500,00			
3.1.9.0.11.00.00	Vencimentos e Vantagens Fixas - Pessoal Civil	42.250,00			
3.1.9.0.13.00.00	Obrigações Patronais	7.500,00			
3.1.9.0.34.00.00	Out. Desp. Pessoal dec.de Cont de Terceirização	500,00			
3.3.0.0.00.00.00	OUTRAS DESPESAS CORRENTES			5.500,00	
3.3.9.0.00.00.00	OUTRAS DESP. CORRENTES - APLICAÇÕES DIRETAS		5.500,00		
3.3.9.0.14.00.00	Diárias - Pessoal Civil	500,00			
3.3.9.0.30.00.00	Material de Consumo	500,00			
3.3.9.0.33.00.00	Passagens e Despesas com Locomoção	500,00			
3.3.9.0.35.00.00	Serviço de Consultoria	1.000,00			
3.3.9.0.36.00.00	Outros Serv. de Terceiros - Pessoa Física	1.000,00			
3.3.9.0.39.00.00	Outros Serviços de Terceiros - Pessoa Jurídica	1.000,00			
3.3.9.0.93.00.00	Indenizações e Restituições	1.000,00			
4.0.0.0.00.00.00	DESPESAS DE CAPITAL				3.000,00
4.4.0.0.00.00.00	INVESTIMENTOS			3.000,00	
4.4.9.0.00.00.00	DESPESAS DE CAPITAL - APLICAÇÕES DIRETAS		3.000,00		
4.4.9.0.52.00.00	Equipamento e Material Permanente	3.000,00			
				<b>Total:</b>	<b>R\$ 59.750,00</b>



# PREFEITURA MUNICIPAL DE TABOCCAS DO BREJO VELHO

PRAÇA MUNICIPAL, Nº 86

CENTRO

TABOCCAS DO BREJO VELHO - BA

CNPJ: 13655659000128

**Orçamento 2018**  
**Despesa por Unidade**

Valores Expressos em R\$

Código	Especificação	Elemento	Modalidade	Grupo	Categoria
<b>UNIDADE: 02.01.004</b>	<b>OUIDORIA GERAL DO MUNICIPIO</b>				
3.0.0.0.00.00.00	DESPESAS CORRENTES				9.500,00
3.1.0.0.00.00.00	DESPESAS DE CUSTEIO			4.500,00	
3.1.9.0.00.00.00	DESPESAS CORRENTES - APLICAÇÕES DIRETAS		4.500,00		
3.1.9.0.04.00.00	Contratação Por Tempo Determinado	500,00			
3.1.9.0.05.00.00	Outros Benefícios Previdenciários	500,00			
3.1.9.0.11.00.00	Vencimentos e Vantagens Fixas - Pessoal Civil	2.000,00			
3.1.9.0.13.00.00	Obrigações Patronais	1.000,00			
3.1.9.0.34.00.00	Out. Desp. Pessoal dec.de Cont de Terceirização	500,00			
3.3.0.0.00.00.00	OUTRAS DESPESAS CORRENTES			5.000,00	
3.3.9.0.00.00.00	OUTRAS DESP. CORRENTES - APLICAÇÕES DIRETAS		5.000,00		
3.3.9.0.14.00.00	Diárias - Pessoal Civil	500,00			
3.3.9.0.30.00.00	Material de Consumo	500,00			
3.3.9.0.33.00.00	Passagens e Despesas com Locomoção	500,00			
3.3.9.0.35.00.00	Serviço de Consultoria	2.000,00			
3.3.9.0.36.00.00	Outros Serv. de Terceiros - Pessoa Física	500,00			
3.3.9.0.39.00.00	Outros Serviços de Terceiros - Pessoa Jurídica	500,00			
3.3.9.0.93.00.00	Indenizações e Restituições	500,00			
4.0.0.0.00.00.00	DESPESAS DE CAPITAL				500,00
4.4.0.0.00.00.00	INVESTIMENTOS			500,00	
4.4.9.0.00.00.00	DESPESAS DE CAPITAL - APLICAÇÕES DIRETAS		500,00		
4.4.9.0.52.00.00	Equipamento e Material Permanente	500,00			
				<b>Total:</b>	<b>R\$ 10.000,00</b>



# PREFEITURA MUNICIPAL DE TABOCCAS DO BREJO VELHO

PRAÇA MUNICIPAL, Nº 86

CENTRO

TABOCCAS DO BREJO VELHO - BA

CNPJ: 13655659000128

**Orçamento 2018**  
**Despesa por Unidade**

Valores Expressos em R\$

Código	Especificação	Elemento	Modalidade	Grupo	Categoria
<b>UNIDADE: 02.02.000</b>	<b>SECRETARIA MUNICIPAL DE ADMINISTRAÇÃO</b>				
3.0.0.0.00.00.00	DESPESAS CORRENTES				2.598.400,00
3.1.0.0.00.00.00	DESPESAS DE CUSTEIO			1.491.500,00	
3.1.9.0.00.00.00	DESPESAS CORRENTES - APLICAÇÕES DIRETAS		1.491.500,00		
3.1.9.0.01.00.00	Aposentadorias e Reformas	500,00			
3.1.9.0.03.00.00	Pensões	500,00			
3.1.9.0.04.00.00	Contratação Por Tempo Determinado	755.000,00			
3.1.9.0.05.00.00	Outros Benefícios Previdenciários	500,00			
3.1.9.0.11.00.00	Vencimentos e Vantagens Fixas - Pessoal Civil	470.000,00			
3.1.9.0.13.00.00	Obrigações Patronais	263.000,00			
3.1.9.0.34.00.00	Out. Desp. Pessoal dec.de Cont de Terceirização	500,00			
3.1.9.0.91.00.00	Sentenças Judiciais	500,00			
3.1.9.0.92.00.00	Despesas de Exercícios Anteriores	500,00			
3.1.9.0.94.00.00	Indenizações e restituições Trabalhistas	500,00			
3.3.0.0.00.00.00	OUTRAS DESPESAS CORRENTES			1.106.900,00	
3.3.9.0.00.00.00	OUTRAS DESP. CORRENTES - APLICAÇÕES DIRETAS		1.106.900,00		
3.3.9.0.14.00.00	Diárias - Pessoal Civil	4.200,00			
3.3.9.0.30.00.00	Material de Consumo	240.500,00			
3.3.9.0.31.00.00	Prem.Culturais,Artísticas, Científicas,Desp e Out.	500,00			
3.3.9.0.32.00.00	Material, Bens e Serviços de Distrib. Gratuita	500,00			
3.3.9.0.33.00.00	Passagens e Despesas com Locomoção	500,00			
3.3.9.0.35.00.00	Serviço de Consultoria	2.000,00			
3.3.9.0.36.00.00	Outros Serv. de Terceiros - Pessoa Física	153.500,00			
3.3.9.0.39.00.00	Outros Serviços de Terceiros - Pessoa Jurídica	700.700,00			
3.3.9.0.47.00.00	Obrigações Tributárias e Contributivas	500,00			
3.3.9.0.48.00.00	Outros Aux.Finaceiros a Pessoas Físicas	500,00			
3.3.9.0.91.00.00	Sentenças Judiciais	500,00			
3.3.9.0.92.00.00	Despesas de Exercícios Anteriores	500,00			
3.3.9.0.93.00.00	Indenizações e Restituições	2.000,00			
3.3.9.0.95.00.00	Indenizações pela Exec. do Trabalho de Campo	500,00			
4.0.0.0.00.00.00	DESPESAS DE CAPITAL				119.000,00
4.4.0.0.00.00.00	INVESTIMENTOS			119.000,00	
4.4.9.0.00.00.00	DESPESAS DE CAPITAL - APLICAÇÕES DIRETAS		119.000,00		
4.4.9.0.30.00.00	Material de Consumo	500,00			
4.4.9.0.51.00.00	Obras e Instalações	2.500,00			
4.4.9.0.52.00.00	Equipamento e Material Permanente	115.000,00			
4.4.9.0.61.00.00	Aquisição de Imóveis	500,00			
4.4.9.0.92.00.00	Despesas de Exercícios Anteriores	500,00			

**Total: R\$ 2.717.400,00**



# PREFEITURA MUNICIPAL DE TABOCCAS DO BREJO VELHO

PRAÇA MUNICIPAL, Nº 86

CENTRO

TABOCCAS DO BREJO VELHO - BA

CNPJ: 13655659000128

**Orçamento 2018**  
**Despesa por Unidade**

Valores Expressos em R\$

Código	Especificação	Elemento	Modalidade	Grupo	Categoria
<b>UNIDADE: 02.03.000</b>	<b>SECRETARIA MUNICIPAL DE FINANÇAS</b>				
3.0.0.0.00.00.00	DESPESAS CORRENTES				561.500,00
3.1.0.0.00.00.00	DESPESAS DE CUSTEIO			53.000,00	
3.1.9.0.00.00.00	DESPESAS CORRENTES - APLICAÇÕES DIRETAS		53.000,00		
3.1.9.0.04.00.00	Contratação Por Tempo Determinado	500,00			
3.1.9.0.05.00.00	Outros Benefícios Previdenciários	500,00			
3.1.9.0.11.00.00	Vencimentos e Vantagens Fixas - Pessoal Civil	39.000,00			
3.1.9.0.13.00.00	Obrigações Patronais	8.500,00			
3.1.9.0.34.00.00	Out. Desp. Pessoal dec.de Cont de Terceirização	500,00			
3.1.9.0.91.00.00	Sentenças Judiciais	4.000,00			
3.2.0.0.00.00.00	DESPESAS CORRENTES - Juros e Enc. da Div. Interna			1.500,00	
3.2.9.0.00.00.00	DESP. COR. / JUROS E ENCARGOS - APLIC. DIRETAS		1.500,00		
3.2.9.0.21.00.00	Juros sobre a Dívida por Contrato	500,00			
3.2.9.0.22.00.00	Outras Encargos sobre a Dívida por Contrato	500,00			
3.2.9.0.91.00.00	Sentenças Judiciais	500,00			
3.3.0.0.00.00.00	OUTRAS DESPESAS CORRENTES			507.000,00	
3.3.9.0.00.00.00	OUTRAS DESP. CORRENTES - APLICAÇÕES DIRETAS		507.000,00		
3.3.9.0.14.00.00	Diárias - Pessoal Civil	500,00			
3.3.9.0.30.00.00	Material de Consumo	500,00			
3.3.9.0.32.00.00	Material, Bens e Serviços de Distrib. Gratuita	500,00			
3.3.9.0.33.00.00	Passagens e Despesas com Locomoção	500,00			
3.3.9.0.35.00.00	Serviço de Consultoria	110.000,00			
3.3.9.0.36.00.00	Outros Serv. de Terceiros - Pessoa Física	1.000,00			
3.3.9.0.39.00.00	Outros Serviços de Terceiros - Pessoa Jurídica	30.000,00			
3.3.9.0.47.00.00	Obrigações Tributárias e Contributivas	315.000,00			
3.3.9.0.91.00.00	Sentenças Judiciais	47.000,00			
3.3.9.0.92.00.00	Despesas de Exercícios Anteriores	1.000,00			
3.3.9.0.93.00.00	Indenizações e Restituições	1.000,00			
4.0.0.0.00.00.00	DESPESAS DE CAPITAL				980.500,00
4.4.0.0.00.00.00	INVESTIMENTOS			500,00	
4.4.9.0.00.00.00	DESPESAS DE CAPITAL - APLICAÇÕES DIRETAS		500,00		
4.4.9.0.52.00.00	Equipamento e Material Permanente	500,00			
4.6.0.0.00.00.00	AMORTIZAÇÃO DA DÍVIDA			980.000,00	
4.6.9.0.00.00.00	APLICAÇÕES DIRETAS		980.000,00		
4.6.9.0.71.00.00	Principal da Dívida Contratual Resgatado	979.000,00			
4.6.9.0.75.00.00	Corr.Mon.de Op.de Cred.Ant.Receita	1.000,00			
9.0.0.0.00.00.00	Reserva de Contingência				343.179,49
9.9.9.9.99.99.99	RESERVA DE CONTINGÊNCIA				
				<b>Total:</b>	<b>R\$ 1.885.179,49</b>



# PREFEITURA MUNICIPAL DE TABOCCAS DO BREJO VELHO

PRAÇA MUNICIPAL, Nº 86

CENTRO

TABOCCAS DO BREJO VELHO - BA

CNPJ: 13655659000128

**Orçamento 2018**  
**Despesa por Unidade**

Valores Expressos em R\$

Código	Especificação	Elemento	Modalidade	Grupo	Categoria
<b>UNIDADE: 02.04.000</b>	<b>SECRETARIA MUNICIPAL DE AÇÃO SOCIAL</b>				
3.0.0.0.00.00.00	DESPESAS CORRENTES				576.400,00
3.1.0.0.00.00.00	DESPESAS DE CUSTEIO			420.500,00	
3.1.9.0.00.00.00	DESPESAS CORRENTES - APLICAÇÕES DIRETAS		420.500,00		
3.1.9.0.04.00.00	Contratação Por Tempo Determinado	30.000,00			
3.1.9.0.05.00.00	Outros Benefícios Previdenciários	500,00			
3.1.9.0.11.00.00	Vencimentos e Vantagens Fixas - Pessoal Civil	320.000,00			
3.1.9.0.13.00.00	Obrigações Patronais	69.000,00			
3.1.9.0.34.00.00	Out. Desp. Pessoal dec.de Cont de Terceirização	500,00			
3.1.9.0.92.00.00	Despesas de Exercícios Anteriores	500,00			
3.3.0.0.00.00.00	OUTRAS DESPESAS CORRENTES			155.900,00	
3.3.5.0.00.00.00	Transf. a Inst. Privadas sem Fins Lucrativos		500,00		
3.3.5.0.43.00.00	Subvenções Sociais	500,00			
3.3.9.0.00.00.00	OUTRAS DESP. CORRENTES - APLICAÇÕES DIRETAS		155.400,00		
3.3.9.0.14.00.00	Diárias - Pessoal Civil	1.000,00			
3.3.9.0.30.00.00	Material de Consumo	45.500,00			
3.3.9.0.32.00.00	Material, Bens e Serviços de Distrib. Gratuita	32.600,00			
3.3.9.0.33.00.00	Passagens e Despesas com Locomoção	500,00			
3.3.9.0.35.00.00	Serviço de Consultoria	500,00			
3.3.9.0.36.00.00	Outros Serv. de Terceiros - Pessoa Física	53.350,00			
3.3.9.0.39.00.00	Outros Serviços de Terceiros - Pessoa Jurídica	20.350,00			
3.3.9.0.47.00.00	Obrigações Tributárias e Contributivas	300,00			
3.3.9.0.48.00.00	Outros Aux.Finaceiros a Pessoas Físicas	800,00			
3.3.9.0.92.00.00	Despesas de Exercícios Anteriores	500,00			
4.0.0.0.00.00.00	DESPESAS DE CAPITAL				3.771,43
4.4.0.0.00.00.00	INVESTIMENTOS			3.771,43	
4.4.9.0.00.00.00	DESPESAS DE CAPITAL - APLICAÇÕES DIRETAS		3.771,43		
4.4.9.0.51.00.00	Obras e Instalações	1.300,00			
4.4.9.0.52.00.00	Equipamento e Material Permanente	1.971,43			
4.4.9.0.92.00.00	Despesas de Exercícios Anteriores	500,00			

**Total: R\$ 580.171,43**



# PREFEITURA MUNICIPAL DE TABOCCAS DO BREJO VELHO

PRAÇA MUNICIPAL, Nº 86

CENTRO

TABOCCAS DO BREJO VELHO - BA

CNPJ: 13655659000128

**Orçamento 2018**  
**Despesa por Unidade**

Valores Expressos em R\$

Código	Especificação	Elemento	Modalidade	Grupo	Categoria
<b>UNIDADE: 02.04.001</b>	<b>FUNDO DE ASSISTENCIA SOCIAL-FMAS</b>				
3.0.0.0.00.00.00	DESPESAS CORRENTES				550.117,10
3.1.0.0.00.00.00	DESPESAS DE CUSTEIO			162.100,00	
3.1.9.0.00.00.00	DESPESAS CORRENTES - APLICAÇÕES DIRETAS		162.100,00		
3.1.9.0.04.00.00	Contratação Por Tempo Determinado	49.000,00			
3.1.9.0.05.00.00	Outros Benefícios Previdenciários	500,00			
3.1.9.0.11.00.00	Vencimentos e Vantagens Fixas - Pessoal Civil	88.000,00			
3.1.9.0.13.00.00	Obrigações Patronais	23.600,00			
3.1.9.0.34.00.00	Out. Desp. Pessoal dec.de Cont de Terceirização	500,00			
3.1.9.0.92.00.00	Despesas de Exercícios Anteriores	500,00			
3.3.0.0.00.00.00	OUTRAS DESPESAS CORRENTES			388.017,10	
3.3.5.0.00.00.00	Transf. a Inst. Privadas sem Fins Lucrativos		500,00		
3.3.5.0.43.00.00	Subvenções Sociais	500,00			
3.3.9.0.00.00.00	OUTRAS DESP. CORRENTES - APLICAÇÕES DIRETAS		387.517,10		
3.3.9.0.14.00.00	Diárias - Pessoal Civil	4.500,00			
3.3.9.0.30.00.00	Material de Consumo	146.534,50			
3.3.9.0.32.00.00	Material, Bens e Serviços de Distrib. Gratuita	29.800,00			
3.3.9.0.33.00.00	Passagens e Despesas com Locomoção	1.500,00			
3.3.9.0.36.00.00	Outros Serv. de Terceiros - Pessoa Física	105.000,00			
3.3.9.0.39.00.00	Outros Serviços de Terceiros - Pessoa Jurídica	92.182,60			
3.3.9.0.41.00.00	Contribuições	1.000,00			
3.3.9.0.48.00.00	Outros Aux.Finaceiros a Pessoas Físicas	6.500,00			
3.3.9.0.92.00.00	Despesas de Exercícios Anteriores	500,00			
4.0.0.0.00.00.00	DESPESAS DE CAPITAL				120.958,39
4.4.0.0.00.00.00	INVESTIMENTOS			120.958,39	
4.4.9.0.00.00.00	DESPESAS DE CAPITAL - APLICAÇÕES DIRETAS		120.958,39		
4.4.9.0.51.00.00	Obras e Instalações	71.500,00			
4.4.9.0.52.00.00	Equipamento e Material Permanente	44.458,39			
4.4.9.0.61.00.00	Aquisição de Imóveis	5.000,00			
				<b>Total:</b>	<b>R\$ 671.075,49</b>



# PREFEITURA MUNICIPAL DE TABOCCAS DO BREJO VELHO

PRAÇA MUNICIPAL, Nº 86

CENTRO

TABOCCAS DO BREJO VELHO - BA

CNPJ: 13655659000128

**Orçamento 2018**  
**Despesa por Unidade**

Valores Expressos em R\$

Código	Especificação	Elemento	Modalidade	Grupo	Categoria
<b>UNIDADE: 02.04.002</b>	<b>FUNDO MUNICIPAL DOS DIR. DA CRIANÇA E ADOLESCENTE-</b>				
3.0.0.0.00.00.00	DESPESAS CORRENTES				151.000,00
3.1.0.0.00.00.00	DESPESAS DE CUSTEIO			116.000,00	
3.1.9.0.00.00.00	DESPESAS CORRENTES - APLICAÇÕES DIRETAS		116.000,00		
3.1.9.0.04.00.00	Contratação Por Tempo Determinado	11.000,00			
3.1.9.0.05.00.00	Outros Benefícios Previdenciários	1.500,00			
3.1.9.0.11.00.00	Vencimentos e Vantagens Fixas - Pessoal Civil	80.000,00			
3.1.9.0.13.00.00	Obrigações Patronais	22.000,00			
3.1.9.0.34.00.00	Out. Desp. Pessoal dec.de Cont de Terceirização	1.500,00			
3.3.0.0.00.00.00	OUTRAS DESPESAS CORRENTES			35.000,00	
3.3.9.0.00.00.00	OUTRAS DESP. CORRENTES - APLICAÇÕES DIRETAS		35.000,00		
3.3.9.0.14.00.00	Diárias - Pessoal Civil	2.000,00			
3.3.9.0.30.00.00	Material de Consumo	6.500,00			
3.3.9.0.32.00.00	Material, Bens e Serviços de Distrib. Gratuita	4.000,00			
3.3.9.0.33.00.00	Passagens e Despesas com Locomoção	4.000,00			
3.3.9.0.36.00.00	Outros Serv. de Terceiros - Pessoa Física	7.500,00			
3.3.9.0.39.00.00	Outros Serviços de Terceiros - Pessoa Jurídica	5.500,00			
3.3.9.0.43.00.00	Subvenções Sociais	1.500,00			
3.3.9.0.48.00.00	Outros Aux.Finaceiros a Pessoas Físicas	3.000,00			
3.3.9.0.92.00.00	Despesas de Exercícios Anteriores	1.000,00			
4.0.0.0.00.00.00	DESPESAS DE CAPITAL				6.000,00
4.4.0.0.00.00.00	INVESTIMENTOS			6.000,00	
4.4.9.0.00.00.00	DESPESAS DE CAPITAL - APLICAÇÕES DIRETAS		6.000,00		
4.4.9.0.51.00.00	Obras e Instalações	1.500,00			
4.4.9.0.52.00.00	Equipamento e Material Permanente	4.500,00			
				<b>Total:</b>	<b>R\$ 157.000,00</b>



# PREFEITURA MUNICIPAL DE TABOCCAS DO BREJO VELHO

PRAÇA MUNICIPAL, Nº 86

CENTRO

TABOCCAS DO BREJO VELHO - BA

CNPJ: 13655659000128

**Orçamento 2018**  
**Despesa por Unidade**

Valores Expressos em R\$

Código	Especificação	Elemento	Modalidade	Grupo	Categoria
<b>UNIDADE: 02.05.000</b>	<b>SECRETARIA M. DE INFRA-ESTRUTURA E SERVIÇOS PÚBLIC</b>				
3.0.0.0.00.00.00	DESPESAS CORRENTES				4.590.408,64
3.1.0.0.00.00.00	DESPESAS DE CUSTEIO			758.050,00	
3.1.9.0.00.00.00	DESPESAS CORRENTES - APLICAÇÕES DIRETAS		758.050,00		
3.1.9.0.04.00.00	Contratação Por Tempo Determinado	95.000,00			
3.1.9.0.05.00.00	Outros Benefícios Previdenciários	3.000,00			
3.1.9.0.11.00.00	Vencimentos e Vantagens Fixas - Pessoal Civil	523.000,00			
3.1.9.0.13.00.00	Obrigações Patronais	131.050,00			
3.1.9.0.34.00.00	Out. Desp. Pessoal dec.de Cont de Terceirização	5.000,00			
3.1.9.0.92.00.00	Despesas de Exercícios Anteriores	1.000,00			
3.3.0.0.00.00.00	OUTRAS DESPESAS CORRENTES			3.832.358,64	
3.3.9.0.00.00.00	OUTRAS DESP. CORRENTES - APLICAÇÕES DIRETAS		3.832.358,64		
3.3.9.0.14.00.00	Diárias - Pessoal Civil	3.000,00			
3.3.9.0.30.00.00	Material de Consumo	945.658,50			
3.3.9.0.33.00.00	Passagens e Despesas com Locomoção	2.500,00			
3.3.9.0.35.00.00	Serviço de Consultoria	2.000,00			
3.3.9.0.36.00.00	Outros Serv. de Terceiros - Pessoa Física	51.350,00			
3.3.9.0.37.00.00	Locação de Mão-de-Obra	3.000,00			
3.3.9.0.39.00.00	Outros Serviços de Terceiros - Pessoa Jurídica	2.819.452,74			
3.3.9.0.47.00.00	Obrigações Tributárias e Contributivas	1.397,40			
3.3.9.0.92.00.00	Despesas de Exercícios Anteriores	2.000,00			
3.3.9.0.93.00.00	Indenizações e Restituições	2.000,00			
4.0.0.0.00.00.00	DESPESAS DE CAPITAL				2.981.167,45
4.4.0.0.00.00.00	INVESTIMENTOS			2.981.167,45	
4.4.9.0.00.00.00	DESPESAS DE CAPITAL - APLICAÇÕES DIRETAS		2.981.167,45		
4.4.9.0.51.00.00	Obras e Instalações	2.918.667,45			
4.4.9.0.52.00.00	Equipamento e Material Permanente	49.500,00			
4.4.9.0.61.00.00	Aquisição de Imóveis	13.000,00			

**Total: R\$ 7.571.576,09**





# PREFEITURA MUNICIPAL DE TABOCCAS DO BREJO VELHO

PRAÇA MUNICIPAL, Nº 86

CENTRO

TABOCCAS DO BREJO VELHO - BA

CNPJ: 13655659000128

**Orçamento 2018**  
**Despesa por Unidade**

Valores Expressos em R\$

Código	Especificação	Elemento	Modalidade	Grupo	Categoria
<b>UNIDADE: 02.06.000</b>	<b>SECRETARIA MUNICIPAL AGRICULTURA E ABASTECIMENTO</b>				
3.0.0.0.00.00.00	DESPESAS CORRENTES				442.197,60
3.1.0.0.00.00.00	DESPESAS DE CUSTEIO			304.495,00	
3.1.9.0.00.00.00	DESPESAS CORRENTES - APLICAÇÕES DIRETAS		304.495,00		
3.1.9.0.04.00.00	Contratação Por Tempo Determinado	50.000,00			
3.1.9.0.05.00.00	Outros Benefícios Previdenciários	500,00			
3.1.9.0.11.00.00	Vencimentos e Vantagens Fixas - Pessoal Civil	197.000,00			
3.1.9.0.13.00.00	Obrigações Patronais	55.995,00			
3.1.9.0.34.00.00	Out. Desp. Pessoal dec.de Cont de Terceirização	500,00			
3.1.9.0.92.00.00	Despesas de Exercícios Anteriores	500,00			
3.3.0.0.00.00.00	OUTRAS DESPESAS CORRENTES			137.702,60	
3.3.9.0.00.00.00	OUTRAS DESP. CORRENTES - APLICAÇÕES DIRETAS		137.702,60		
3.3.9.0.14.00.00	Diárias - Pessoal Civil	3.000,00			
3.3.9.0.30.00.00	Material de Consumo	40.500,00			
3.3.9.0.32.00.00	Material, Bens e Serviços de Distrib. Gratuita	500,00			
3.3.9.0.35.00.00	Serviço de Consultoria	500,00			
3.3.9.0.36.00.00	Outros Serv. de Terceiros - Pessoa Física	23.000,00			
3.3.9.0.39.00.00	Outros Serviços de Terceiros - Pessoa Jurídica	68.702,60			
3.3.9.0.47.00.00	Obrigações Tributárias e Contributivas	500,00			
3.3.9.0.92.00.00	Despesas de Exercícios Anteriores	1.000,00			
4.0.0.0.00.00.00	DESPESAS DE CAPITAL				11.000,00
4.4.0.0.00.00.00	INVESTIMENTOS			11.000,00	
4.4.9.0.00.00.00	DESPESAS DE CAPITAL - APLICAÇÕES DIRETAS		11.000,00		
4.4.9.0.51.00.00	Obras e Instalações	4.000,00			
4.4.9.0.52.00.00	Equipamento e Material Permanente	7.000,00			
				<b>Total:</b>	<b>R\$ 453.197,60</b>



# PREFEITURA MUNICIPAL DE TABOCCAS DO BREJO VELHO

PRAÇA MUNICIPAL, Nº 86

CENTRO

TABOCCAS DO BREJO VELHO - BA

CNPJ: 13655659000128

**Orçamento 2018**  
**Despesa por Unidade**

Valores Expressos em R\$

Código	Especificação	Elemento	Modalidade	Grupo	Categoria
<b>UNIDADE: 02.07.000</b>	<b>SECRETARIA M. DE INTEG.FOM E DESENV. SUSTENTAVEL</b>				
3.0.0.0.00.00.00	DESPESAS CORRENTES				75.000,00
3.1.0.0.00.00.00	DESPESAS DE CUSTEIO			57.500,00	
3.1.9.0.00.00.00	DESPESAS CORRENTES - APLICAÇÕES DIRETAS		57.500,00		
3.1.9.0.04.00.00	Contratação Por Tempo Determinado	500,00			
3.1.9.0.05.00.00	Outros Benefícios Previdenciários	1.000,00			
3.1.9.0.11.00.00	Vencimentos e Vantagens Fixas - Pessoal Civil	44.000,00			
3.1.9.0.13.00.00	Obrigações Patronais	10.500,00			
3.1.9.0.34.00.00	Out. Desp. Pessoal dec.de Cont de Terceirização	1.000,00			
3.1.9.0.92.00.00	Despesas de Exercícios Anteriores	500,00			
3.3.0.0.00.00.00	OUTRAS DESPESAS CORRENTES			17.500,00	
3.3.9.0.00.00.00	OUTRAS DESP. CORRENTES - APLICAÇÕES DIRETAS		17.500,00		
3.3.9.0.14.00.00	Diárias - Pessoal Civil	1.500,00			
3.3.9.0.30.00.00	Material de Consumo	4.000,00			
3.3.9.0.31.00.00	Prem.Culturais,Artísticas, Científicas,Desp e Out.	1.000,00			
3.3.9.0.32.00.00	Material, Bens e Serviços de Distrib. Gratuita	2.000,00			
3.3.9.0.33.00.00	Passagens e Despesas com Locomoção	1.000,00			
3.3.9.0.35.00.00	Serviço de Consultoria	500,00			
3.3.9.0.36.00.00	Outros Serv. de Terceiros - Pessoa Física	3.500,00			
3.3.9.0.39.00.00	Outros Serviços de Terceiros - Pessoa Jurídica	3.500,00			
3.3.9.0.92.00.00	Despesas de Exercícios Anteriores	500,00			
4.0.0.0.00.00.00	DESPESAS DE CAPITAL				3.000,00
4.4.0.0.00.00.00	INVESTIMENTOS			3.000,00	
4.4.9.0.00.00.00	DESPESAS DE CAPITAL - APLICAÇÕES DIRETAS		3.000,00		
4.4.9.0.51.00.00	Obras e Instalações	1.000,00			
4.4.9.0.52.00.00	Equipamento e Material Permanente	2.000,00			

**Total: R\$ 78.000,00**



# PREFEITURA MUNICIPAL DE TABOCCAS DO BREJO VELHO

PRAÇA MUNICIPAL, Nº 86

CENTRO

TABOCCAS DO BREJO VELHO - BA

CNPJ: 13655659000128

**Orçamento 2018**  
**Despesa por Unidade**

Valores Expressos em R\$

Código	Especificação	Elemento	Modalidade	Grupo	Categoria
<b>UNIDADE: 02.08.000</b>	<b>SECRETARIA MUNICIPAL DE TRANSPORTE</b>				
3.0.0.0.00.00.00	DESPESAS CORRENTES				61.000,00
3.1.0.0.00.00.00	DESPESAS DE CUSTEIO			49.500,00	
3.1.9.0.00.00.00	DESPESAS CORRENTES - APLICAÇÕES DIRETAS		49.500,00		
3.1.9.0.04.00.00	Contratação Por Tempo Determinado	500,00			
3.1.9.0.05.00.00	Outros Benefícios Previdenciários	500,00			
3.1.9.0.11.00.00	Vencimentos e Vantagens Fixas - Pessoal Civil	39.000,00			
3.1.9.0.13.00.00	Obrigações Patronais	8.500,00			
3.1.9.0.34.00.00	Out. Desp. Pessoal dec.de Cont de Terceirização	500,00			
3.1.9.0.92.00.00	Despesas de Exercícios Anteriores	500,00			
3.3.0.0.00.00.00	OUTRAS DESPESAS CORRENTES			11.500,00	
3.3.9.0.00.00.00	OUTRAS DESP. CORRENTES - APLICAÇÕES DIRETAS		11.500,00		
3.3.9.0.14.00.00	Diárias - Pessoal Civil	2.000,00			
3.3.9.0.30.00.00	Material de Consumo	3.000,00			
3.3.9.0.32.00.00	Material, Bens e Serviços de Distrib. Gratuita	1.000,00			
3.3.9.0.35.00.00	Serviço de Consultoria	1.000,00			
3.3.9.0.36.00.00	Outros Serv. de Terceiros - Pessoa Física	2.000,00			
3.3.9.0.39.00.00	Outros Serviços de Terceiros - Pessoa Jurídica	2.000,00			
3.3.9.0.92.00.00	Despesas de Exercícios Anteriores	500,00			
4.0.0.0.00.00.00	DESPESAS DE CAPITAL				2.000,00
4.4.0.0.00.00.00	INVESTIMENTOS			2.000,00	
4.4.9.0.00.00.00	DESPESAS DE CAPITAL - APLICAÇÕES DIRETAS		2.000,00		
4.4.9.0.51.00.00	Obras e Instalações	500,00			
4.4.9.0.52.00.00	Equipamento e Material Permanente	1.500,00			
				<b>Total:</b>	<b>R\$ 63.000,00</b>



# PREFEITURA MUNICIPAL DE TABOCCAS DO BREJO VELHO

PRAÇA MUNICIPAL, Nº 86

CENTRO

TABOCCAS DO BREJO VELHO - BA

CNPJ: 13655659000128

**Orçamento 2018**  
**Despesa por Unidade**

Valores Expressos em R\$

Código	Especificação	Elemento	Modalidade	Grupo	Categoria
<b>UNIDADE: 02.09.000</b>	<b>SECRETARIA MUNICIPAL DE JUVENTUDE</b>				
3.0.0.0.00.00.00	DESPESAS CORRENTES				55.500,00
3.1.0.0.00.00.00	DESPESAS DE CUSTEIO			48.500,00	
3.1.9.0.00.00.00	DESPESAS CORRENTES - APLICAÇÕES DIRETAS		48.500,00		
3.1.9.0.05.00.00	Outros Benefícios Previdenciários	500,00			
3.1.9.0.11.00.00	Vencimentos e Vantagens Fixas - Pessoal Civil	39.000,00			
3.1.9.0.13.00.00	Obrigações Patronais	8.500,00			
3.1.9.0.34.00.00	Out. Desp. Pessoal dec.de Cont de Terceirização	500,00			
3.3.0.0.00.00.00	OUTRAS DESPESAS CORRENTES			7.000,00	
3.3.9.0.00.00.00	OUTRAS DESP. CORRENTES - APLICAÇÕES DIRETAS		7.000,00		
3.3.9.0.14.00.00	Diárias - Pessoal Civil	500,00			
3.3.9.0.30.00.00	Material de Consumo	1.000,00			
3.3.9.0.31.00.00	Prem.Culturais,Artísticas, Científicas,Desp e Out.	500,00			
3.3.9.0.32.00.00	Material, Bens e Serviços de Distrib. Gratuita	500,00			
3.3.9.0.33.00.00	Passagens e Despesas com Locomoção	500,00			
3.3.9.0.36.00.00	Outros Serv. de Terceiros - Pessoa Física	2.000,00			
3.3.9.0.39.00.00	Outros Serviços de Terceiros - Pessoa Jurídica	2.000,00			
4.0.0.0.00.00.00	DESPESAS DE CAPITAL				500,00
4.4.0.0.00.00.00	INVESTIMENTOS			500,00	
4.4.9.0.00.00.00	DESPESAS DE CAPITAL - APLICAÇÕES DIRETAS		500,00		
4.4.9.0.52.00.00	Equipamento e Material Permanente	500,00			
				<b>Total:</b>	<b>R\$ 56.000,00</b>



# PREFEITURA MUNICIPAL DE TABOCCAS DO BREJO VELHO

PRAÇA MUNICIPAL, Nº 86

CENTRO

TABOCCAS DO BREJO VELHO - BA

CNPJ: 13655659000128

**Orçamento 2018**  
**Despesa por Unidade**

Valores Expressos em R\$

Código	Especificação	Elemento	Modalidade	Grupo	Categoria
<b>UNIDADE: 02.10.000</b>	<b>SECRETARIA MUNICIPAL DE CULTURA</b>				
3.0.0.0.00.00.00	DESPESAS CORRENTES				62.819,33
3.1.0.0.00.00.00	DESPESAS DE CUSTEIO			48.500,00	
3.1.9.0.00.00.00	DESPESAS CORRENTES - APLICAÇÕES DIRETAS		48.500,00		
3.1.9.0.05.00.00	Outros Benefícios Previdenciários	500,00			
3.1.9.0.11.00.00	Vencimentos e Vantagens Fixas - Pessoal Civil	39.000,00			
3.1.9.0.13.00.00	Obrigações Patronais	8.500,00			
3.1.9.0.34.00.00	Out. Desp. Pessoal dec.de Cont de Terceirização	500,00			
3.3.0.0.00.00.00	OUTRAS DESPESAS CORRENTES			14.319,33	
3.3.9.0.00.00.00	OUTRAS DESP. CORRENTES - APLICAÇÕES DIRETAS		14.319,33		
3.3.9.0.14.00.00	Diárias - Pessoal Civil	500,00			
3.3.9.0.30.00.00	Material de Consumo	3.819,33			
3.3.9.0.31.00.00	Prem.Culturais,Artísticas, Científicas,Desp e Out.	1.000,00			
3.3.9.0.32.00.00	Material, Bens e Serviços de Distrib. Gratuita	1.000,00			
3.3.9.0.33.00.00	Passagens e Despesas com Locomoção	1.000,00			
3.3.9.0.36.00.00	Outros Serv. de Terceiros - Pessoa Física	4.000,00			
3.3.9.0.39.00.00	Outros Serviços de Terceiros - Pessoa Jurídica	3.000,00			
4.0.0.0.00.00.00	DESPESAS DE CAPITAL				2.000,00
4.4.0.0.00.00.00	INVESTIMENTOS			2.000,00	
4.4.9.0.00.00.00	DESPESAS DE CAPITAL - APLICAÇÕES DIRETAS		2.000,00		
4.4.9.0.51.00.00	Obras e Instalações	1.000,00			
4.4.9.0.52.00.00	Equipamento e Material Permanente	1.000,00			
				<b>Total:</b>	<b>R\$ 64.819,33</b>



# PREFEITURA MUNICIPAL DE TABOCCAS DO BREJO VELHO

PRAÇA MUNICIPAL, Nº 86

CENTRO

TABOCCAS DO BREJO VELHO - BA

CNPJ: 13655659000128

**Orçamento 2018**  
**Despesa por Unidade**

Valores Expressos em R\$

Código	Especificação	Elemento	Modalidade	Grupo	Categoria
<b>UNIDADE: 02.10.001</b>	<b>FUNDO MUNICIPAL DE CULTURA-FMC</b>				
3.0.0.0.00.00.00	DESPESAS CORRENTES				478.500,00
3.1.0.0.00.00.00	DESPESAS DE CUSTEIO			7.500,00	
3.1.9.0.00.00.00	DESPESAS CORRENTES - APLICAÇÕES DIRETAS		7.500,00		
3.1.9.0.05.00.00	Outros Benefícios Previdenciários	500,00			
3.1.9.0.11.00.00	Vencimentos e Vantagens Fixas - Pessoal Civil	5.000,00			
3.1.9.0.13.00.00	Obrigações Patronais	1.000,00			
3.1.9.0.34.00.00	Out. Desp. Pessoal dec.de Cont de Terceirização	1.000,00			
3.3.0.0.00.00.00	OUTRAS DESPESAS CORRENTES			471.000,00	
3.3.9.0.00.00.00	OUTRAS DESP. CORRENTES - APLICAÇÕES DIRETAS		471.000,00		
3.3.9.0.14.00.00	Diárias - Pessoal Civil	500,00			
3.3.9.0.30.00.00	Material de Consumo	6.000,00			
3.3.9.0.31.00.00	Prem.Culturais,Artísticas, Científicas,Desp e Out.	3.000,00			
3.3.9.0.32.00.00	Material, Bens e Serviços de Distrib. Gratuita	1.500,00			
3.3.9.0.33.00.00	Passagens e Despesas com Locomoção	1.000,00			
3.3.9.0.36.00.00	Outros Serv. de Terceiros - Pessoa Física	8.000,00			
3.3.9.0.39.00.00	Outros Serviços de Terceiros - Pessoa Jurídica	451.000,00			
4.0.0.0.00.00.00	DESPESAS DE CAPITAL				2.000,00
4.4.0.0.00.00.00	INVESTIMENTOS			2.000,00	
4.4.9.0.00.00.00	DESPESAS DE CAPITAL - APLICAÇÕES DIRETAS		2.000,00		
4.4.9.0.51.00.00	Obras e Instalações	500,00			
4.4.9.0.52.00.00	Equipamento e Material Permanente	1.500,00			
				<b>Total:</b>	<b>R\$ 480.500,00</b>



# PREFEITURA MUNICIPAL DE TABOCCAS DO BREJO VELHO

PRAÇA MUNICIPAL, Nº 86

CENTRO

TABOCCAS DO BREJO VELHO - BA

CNPJ: 13655659000128

**Orçamento 2018**  
**Despesa por Unidade**

Valores Expressos em R\$

Código	Especificação	Elemento	Modalidade	Grupo	Categoria
<b>UNIDADE: 02.11.000</b>	<b>SECRETARIA MUNICIPAL DE MEIO AMBIENTE E TURISMO</b>				
3.0.0.0.00.00.00	DESPESAS CORRENTES				44.120,00
3.1.0.0.00.00.00	DESPESAS DE CUSTEIO			11.500,00	
3.1.9.0.00.00.00	DESPESAS CORRENTES - APLICAÇÕES DIRETAS		11.500,00		
3.1.9.0.04.00.00	Contratação Por Tempo Determinado	500,00			
3.1.9.0.05.00.00	Outros Benefícios Previdenciários	500,00			
3.1.9.0.11.00.00	Vencimentos e Vantagens Fixas - Pessoal Civil	5.000,00			
3.1.9.0.13.00.00	Obrigações Patronais	3.000,00			
3.1.9.0.34.00.00	Out. Desp. Pessoal dec.de Cont de Terceirização	500,00			
3.1.9.0.91.00.00	Sentenças Judiciais	500,00			
3.1.9.0.92.00.00	Despesas de Exercícios Anteriores	500,00			
3.1.9.0.94.00.00	Indenizações e restituições Trabalhistas	1.000,00			
3.3.0.0.00.00.00	OUTRAS DESPESAS CORRENTES			32.620,00	
3.3.9.0.00.00.00	OUTRAS DESP. CORRENTES - APLICAÇÕES DIRETAS		32.620,00		
3.3.9.0.14.00.00	Diárias - Pessoal Civil	1.620,00			
3.3.9.0.30.00.00	Material de Consumo	7.000,00			
3.3.9.0.32.00.00	Material, Bens e Serviços de Distrib. Gratuita	1.000,00			
3.3.9.0.33.00.00	Passagens e Despesas com Locomoção	1.000,00			
3.3.9.0.35.00.00	Serviço de Consultoria	3.000,00			
3.3.9.0.36.00.00	Outros Serv. de Terceiros - Pessoa Física	8.000,00			
3.3.9.0.37.00.00	Locação de Mão-de-Obra	1.000,00			
3.3.9.0.39.00.00	Outros Serviços de Terceiros - Pessoa Jurídica	8.000,00			
3.3.9.0.91.00.00	Sentenças Judiciais	1.000,00			
3.3.9.0.92.00.00	Despesas de Exercícios Anteriores	500,00			
3.3.9.0.94.00.00	Idenizações Trabalhistas	500,00			
4.0.0.0.00.00.00	DESPESAS DE CAPITAL				8.700,00
4.4.0.0.00.00.00	INVESTIMENTOS			8.700,00	
4.4.9.0.00.00.00	DESPESAS DE CAPITAL - APLICAÇÕES DIRETAS		8.700,00		
4.4.9.0.51.00.00	Obras e Instalações	4.000,00			
4.4.9.0.52.00.00	Equipamento e Material Permanente	4.200,00			
4.4.9.0.92.00.00	Despesas de Exercícios Anteriores	500,00			
				<b>Total:</b>	<b>R\$ 52.820,00</b>



# PREFEITURA MUNICIPAL DE TABOCCAS DO BREJO VELHO

PRAÇA MUNICIPAL, Nº 86

CENTRO

TABOCCAS DO BREJO VELHO - BA

CNPJ: 13655659000128

**Orçamento 2018**  
**Despesa por Unidade**

Valores Expressos em R\$

Código	Especificação	Elemento	Modalidade	Grupo	Categoria
<b>UNIDADE: 02.11.001</b>	<b>FUNDO MUNICIPAL DO MEIO AMBIENTE-FMMA</b>				
3.0.0.0.00.00.00	DESPESAS CORRENTES				186.883,00
3.1.0.0.00.00.00	DESPESAS DE CUSTEIO			53.120,00	
3.1.9.0.00.00.00	DESPESAS CORRENTES - APLICAÇÕES DIRETAS		53.120,00		
3.1.9.0.05.00.00	Outros Benefícios Previdenciários	1.000,00			
3.1.9.0.11.00.00	Vencimentos e Vantagens Fixas - Pessoal Civil	35.800,00			
3.1.9.0.13.00.00	Obrigações Patronais	14.320,00			
3.1.9.0.34.00.00	Out. Desp. Pessoal dec.de Cont de Terceirização	1.000,00			
3.1.9.0.92.00.00	Despesas de Exercícios Anteriores	1.000,00			
3.3.0.0.00.00.00	OUTRAS DESPESAS CORRENTES			133.763,00	
3.3.5.0.00.00.00	Transf. a Inst. Privadas sem Fins Lucrativos		3.000,00		
3.3.5.0.43.00.00	Subvenções Sociais	3.000,00			
3.3.9.0.00.00.00	OUTRAS DESP. CORRENTES - APLICAÇÕES DIRETAS		130.763,00		
3.3.9.0.14.00.00	Diárias - Pessoal Civil	4.500,00			
3.3.9.0.30.00.00	Material de Consumo	28.200,00			
3.3.9.0.32.00.00	Material, Bens e Serviços de Distrib. Gratuita	3.000,00			
3.3.9.0.35.00.00	Serviço de Consultoria	3.350,00			
3.3.9.0.36.00.00	Outros Serv. de Terceiros - Pessoa Física	26.435,00			
3.3.9.0.39.00.00	Outros Serviços de Terceiros - Pessoa Jurídica	62.278,00			
3.3.9.0.43.00.00	Subvenções Sociais	2.000,00			
3.3.9.0.92.00.00	Despesas de Exercícios Anteriores	1.000,00			
4.0.0.0.00.00.00	DESPESAS DE CAPITAL				26.222,00
4.4.0.0.00.00.00	INVESTIMENTOS			26.222,00	
4.4.9.0.00.00.00	DESPESAS DE CAPITAL - APLICAÇÕES DIRETAS		26.222,00		
4.4.9.0.51.00.00	Obras e Instalações	7.000,00			
4.4.9.0.52.00.00	Equipamento e Material Permanente	12.222,00			
4.4.9.0.61.00.00	Aquisição de Imóveis	6.000,00			
4.4.9.0.92.00.00	Despesas de Exercícios Anteriores	1.000,00			

**Total: R\$ 213.105,00**





# PREFEITURA MUNICIPAL DE TABOCCAS DO BREJO VELHO

PRAÇA MUNICIPAL, Nº 86

CENTRO

TABOCCAS DO BREJO VELHO - BA

CNPJ: 13655659000128

**Orçamento 2018**  
**Despesa por Unidade**

Valores Expressos em R\$

Código	Especificação	Elemento	Modalidade	Grupo	Categoria
<b>UNIDADE: 02.12.000</b>	<b>SECRETARIA MUNICIPAL DE EDUCAÇÃO ESPORTE E LAZER</b>				
3.0.0.0.00.00.00	DESPESAS CORRENTES				22.100,00
3.1.0.0.00.00.00	DESPESAS DE CUSTEIO			9.000,00	
3.1.9.0.00.00.00	DESPESAS CORRENTES - APLICAÇÕES DIRETAS		9.000,00		
3.1.9.0.04.00.00	Contratação Por Tempo Determinado	500,00			
3.1.9.0.05.00.00	Outros Benefícios Previdenciários	500,00			
3.1.9.0.11.00.00	Vencimentos e Vantagens Fixas - Pessoal Civil	5.000,00			
3.1.9.0.13.00.00	Obrigações Patronais	2.000,00			
3.1.9.0.34.00.00	Out. Desp. Pessoal dec.de Cont de Terceirização	500,00			
3.1.9.0.92.00.00	Despesas de Exercícios Anteriores	500,00			
3.3.0.0.00.00.00	OUTRAS DESPESAS CORRENTES			13.100,00	
3.3.9.0.00.00.00	OUTRAS DESP. CORRENTES - APLICAÇÕES DIRETAS		13.100,00		
3.3.9.0.14.00.00	Diárias - Pessoal Civil	1.600,00			
3.3.9.0.18.00.00	Auxílio Financeiro a Estudantes	500,00			
3.3.9.0.30.00.00	Material de Consumo	500,00			
3.3.9.0.32.00.00	Material, Bens e Serviços de Distrib. Gratuita	500,00			
3.3.9.0.33.00.00	Passagens e Despesas com Locomoção	500,00			
3.3.9.0.35.00.00	Serviço de Consultoria	500,00			
3.3.9.0.36.00.00	Outros Serv. de Terceiros - Pessoa Física	4.000,00			
3.3.9.0.39.00.00	Outros Serviços de Terceiros - Pessoa Jurídica	4.000,00			
3.3.9.0.43.00.00	Subvenções Sociais	500,00			
3.3.9.0.92.00.00	Despesas de Exercícios Anteriores	500,00			
4.0.0.0.00.00.00	DESPESAS DE CAPITAL				3.000,00
4.4.0.0.00.00.00	INVESTIMENTOS			3.000,00	
4.4.9.0.00.00.00	DESPESAS DE CAPITAL - APLICAÇÕES DIRETAS		3.000,00		
4.4.9.0.51.00.00	Obras e Instalações	1.000,00			
4.4.9.0.52.00.00	Equipamento e Material Permanente	1.500,00			
4.4.9.0.92.00.00	Despesas de Exercícios Anteriores	500,00			

**Total: R\$ 25.100,00**



# PREFEITURA MUNICIPAL DE TABOCCAS DO BREJO VELHO

PRAÇA MUNICIPAL, Nº 86

CENTRO

TABOCCAS DO BREJO VELHO - BA

CNPJ: 13655659000128

**Orçamento 2018**  
**Despesa por Unidade**

Valores Expressos em R\$

Código	Especificação	Elemento	Modalidade	Grupo	Categoria
<b>UNIDADE: 02.12.001</b>	<b>FUNDO MUNICIPAL DE EDUCAÇÃO-FME</b>				
3.0.0.0.00.00.00	DESPESAS CORRENTES				3.248.105,01
3.1.0.0.00.00.00	DESPESAS DE CUSTEIO			595.050,00	
3.1.9.0.00.00.00	DESPESAS CORRENTES - APLICAÇÕES DIRETAS		595.050,00		
3.1.9.0.04.00.00	Contratação Por Tempo Determinado	75.000,00			
3.1.9.0.05.00.00	Outros Benefícios Previdenciários	4.000,00			
3.1.9.0.11.00.00	Vencimentos e Vantagens Fixas - Pessoal Civil	408.000,00			
3.1.9.0.13.00.00	Obrigações Patronais	99.550,00			
3.1.9.0.34.00.00	Out. Desp. Pessoal dec.de Cont de Terceirização	3.500,00			
3.1.9.0.91.00.00	Sentenças Judiciais	2.000,00			
3.1.9.0.92.00.00	Despesas de Exercícios Anteriores	2.000,00			
3.1.9.0.94.00.00	Indenizações e restituições Trabalhistas	1.000,00			
3.3.0.0.00.00.00	OUTRAS DESPESAS CORRENTES			2.653.055,01	
3.3.5.0.00.00.00	Transf. a Inst. Privadas sem Fins Lucrativos		1.000,00		
3.3.5.0.43.00.00	Subvenções Sociais	1.000,00			
3.3.9.0.00.00.00	OUTRAS DESP. CORRENTES - APLICAÇÕES DIRETAS		2.652.055,01		
3.3.9.0.14.00.00	Diárias - Pessoal Civil	5.100,00			
3.3.9.0.18.00.00	Auxílio Financeiro a Estudantes	2.000,00			
3.3.9.0.30.00.00	Material de Consumo	605.500,00			
3.3.9.0.31.00.00	Prem.Culturais,Artísticas, Científicas,Desp e Out.	6.791,43			
3.3.9.0.32.00.00	Material, Bens e Serviços de Distrib. Gratuita	12.500,00			
3.3.9.0.33.00.00	Passagens e Despesas com Locomoção	11.000,00			
3.3.9.0.35.00.00	Serviço de Consultoria	6.000,00			
3.3.9.0.36.00.00	Outros Serv. de Terceiros - Pessoa Física	188.000,00			
3.3.9.0.39.00.00	Outros Serviços de Terceiros - Pessoa Jurídica	1.752.779,36			
3.3.9.0.41.00.00	Contribuições	1.000,00			
3.3.9.0.43.00.00	Subvenções Sociais	1.000,00			
3.3.9.0.47.00.00	Obrigações Tributárias e Contributivas	2.000,00			
3.3.9.0.48.00.00	Outros Aux.Finaceiros a Pessoas Físicas	500,00			
3.3.9.0.91.00.00	Sentenças Judiciais	2.000,00			
3.3.9.0.92.00.00	Despesas de Exercícios Anteriores	5.384,22			
3.3.9.0.93.00.00	Indenizações e Restituições	50.000,00			
3.3.9.0.95.00.00	Indenizações pela Exec. do Trabalho de Campo	500,00			
4.0.0.0.00.00.00	DESPESAS DE CAPITAL				1.870.879,66
4.4.0.0.00.00.00	INVESTIMENTOS			1.870.379,66	
4.4.9.0.00.00.00	DESPESAS DE CAPITAL - APLICAÇÕES DIRETAS		1.870.379,66		
4.4.9.0.30.00.00	Material de Consumo	500,00			
4.4.9.0.51.00.00	Obras e Instalações	1.829.164,08			
4.4.9.0.52.00.00	Equipamento e Material Permanente	34.215,58			
4.4.9.0.61.00.00	Aquisição de Imóveis	5.000,00			
4.4.9.0.92.00.00	Despesas de Exercícios Anteriores	1.500,00			
4.6.0.0.00.00.00	AMORTIZAÇÃO DA DIVIDA			500,00	
4.6.9.0.00.00.00	APLICAÇÕES DIRETAS		500,00		
4.6.9.0.71.00.00	Principal da Dívida Contratual Resgatado	500,00			

**Total: R\$ 5.118.984,67**



# PREFEITURA MUNICIPAL DE TABOCCAS DO BREJO VELHO

PRAÇA MUNICIPAL, Nº 86

CENTRO

TABOCCAS DO BREJO VELHO - BA

CNPJ: 13655659000128

**Orçamento 2018**  
**Despesa por Unidade**

Valores Expressos em R\$

Código	Especificação	Elemento	Modalidade	Grupo	Categoria
<b>UNIDADE: 02.12.002</b>	<b>FUNDO MUNICIPAL DO FUNDEB</b>				
3.0.0.0.00.00.00	DESPESAS CORRENTES				8.935.003,28
3.1.0.0.00.00.00	DESPESAS DE CUSTEIO			7.887.003,28	
3.1.9.0.00.00.00	DESPESAS CORRENTES - APLICAÇÕES DIRETAS		7.887.003,28		
3.1.9.0.04.00.00	Contratação Por Tempo Determinado	440.000,00			
3.1.9.0.05.00.00	Outros Benefícios Previdenciários	2.500,00			
3.1.9.0.11.00.00	Vencimentos e Vantagens Fixas - Pessoal Civil	6.154.664,84			
3.1.9.0.13.00.00	Obrigações Patronais	1.280.338,44			
3.1.9.0.34.00.00	Out. Desp. Pessoal dec.de Cont de Terceirização	5.000,00			
3.1.9.0.91.00.00	Sentenças Judiciais	1.000,00			
3.1.9.0.92.00.00	Despesas de Exercícios Anteriores	1.500,00			
3.1.9.0.94.00.00	Indenizações e restituições Trabalhistas	2.000,00			
3.3.0.0.00.00.00	OUTRAS DESPESAS CORRENTES			1.048.000,00	
3.3.9.0.00.00.00	OUTRAS DESP. CORRENTES - APLICAÇÕES DIRETAS		1.048.000,00		
3.3.9.0.14.00.00	Diárias - Pessoal Civil	2.000,00			
3.3.9.0.18.00.00	Auxílio Financeiro a Estudantes	5.000,00			
3.3.9.0.30.00.00	Material de Consumo	190.000,00			
3.3.9.0.32.00.00	Material, Bens e Serviços de Distrib. Gratuita	2.000,00			
3.3.9.0.33.00.00	Passagens e Despesas com Locomoção	2.000,00			
3.3.9.0.35.00.00	Serviço de Consultoria	5.000,00			
3.3.9.0.36.00.00	Outros Serv. de Terceiros - Pessoa Física	10.000,00			
3.3.9.0.39.00.00	Outros Serviços de Terceiros - Pessoa Jurídica	825.000,00			
3.3.9.0.41.00.00	Contribuições	1.000,00			
3.3.9.0.47.00.00	Obrigações Tributárias e Contributivas	1.000,00			
3.3.9.0.91.00.00	Sentenças Judiciais	2.000,00			
3.3.9.0.92.00.00	Despesas de Exercícios Anteriores	1.000,00			
3.3.9.0.93.00.00	Indenizações e Restituições	1.000,00			
3.3.9.0.95.00.00	Indenizações pela Exec. do Trabalho de Campo	1.000,00			
4.0.0.0.00.00.00	DESPESAS DE CAPITAL				157.031,00
4.4.0.0.00.00.00	INVESTIMENTOS			157.031,00	
4.4.9.0.00.00.00	DESPESAS DE CAPITAL - APLICAÇÕES DIRETAS		157.031,00		
4.4.9.0.51.00.00	Obras e Instalações	59.531,00			
4.4.9.0.52.00.00	Equipamento e Material Permanente	90.000,00			
4.4.9.0.61.00.00	Aquisição de Imóveis	7.000,00			
4.4.9.0.92.00.00	Despesas de Exercícios Anteriores	500,00			
				<b>Total:</b>	<b>R\$ 9.092.034,28</b>



# PREFEITURA MUNICIPAL DE TABOCCAS DO BREJO VELHO

PRAÇA MUNICIPAL, Nº 86

CENTRO

TABOCCAS DO BREJO VELHO - BA

CNPJ: 13655659000128

**Orçamento 2018**  
**Despesa por Unidade**

Valores Expressos em R\$

Código	Especificação	Elemento	Modalidade	Grupo	Categoria
<b>UNIDADE: 02.13.000</b>	<b>SECRETARIA MUNICIPAL DE SAÚDE</b>				
3.0.0.0.00.00.00	DESPESAS CORRENTES				21.000,00
3.1.0.0.00.00.00	DESPESAS DE CUSTEIO			3.500,00	
3.1.9.0.00.00.00	DESPESAS CORRENTES - APLICAÇÕES DIRETAS		3.500,00		
3.1.9.0.11.00.00	Vencimentos e Vantagens Fixas - Pessoal Civil	3.000,00			
3.1.9.0.13.00.00	Obrigações Patronais	500,00			
3.3.0.0.00.00.00	OUTRAS DESPESAS CORRENTES			17.500,00	
3.3.9.0.00.00.00	OUTRAS DESP. CORRENTES - APLICAÇÕES DIRETAS		17.500,00		
3.3.9.0.30.00.00	Material de Consumo	8.000,00			
3.3.9.0.32.00.00	Material, Bens e Serviços de Distrib. Gratuita	500,00			
3.3.9.0.33.00.00	Passagens e Despesas com Locomoção	500,00			
3.3.9.0.35.00.00	Serviço de Consultoria	500,00			
3.3.9.0.36.00.00	Outros Serv. de Terceiros - Pessoa Física	3.000,00			
3.3.9.0.39.00.00	Outros Serviços de Terceiros - Pessoa Jurídica	5.000,00			
4.0.0.0.00.00.00	DESPESAS DE CAPITAL				4.000,00
4.4.0.0.00.00.00	INVESTIMENTOS			4.000,00	
4.4.9.0.00.00.00	DESPESAS DE CAPITAL - APLICAÇÕES DIRETAS		4.000,00		
4.4.9.0.51.00.00	Obras e Instalações	500,00			
4.4.9.0.52.00.00	Equipamento e Material Permanente	3.500,00			
				<b>Total:</b>	<b>R\$ 25.000,00</b>



# PREFEITURA MUNICIPAL DE TABOCCAS DO BREJO VELHO

PRAÇA MUNICIPAL, Nº 86

CENTRO

TABOCCAS DO BREJO VELHO - BA

CNPJ: 13655659000128

**Orçamento 2018**  
**Despesa por Unidade**

Valores Expressos em R\$

Código	Especificação	Elemento	Modalidade	Grupo	Categoria
<b>UNIDADE: 02.13.001</b>	<b>FUNDO MUNICIPAL DE SAUDE</b>				
3.0.0.0.00.00.00	DESPESAS CORRENTES				6.653.797,21
3.1.0.0.00.00.00	DESPESAS DE CUSTEIO			2.790.486,46	
3.1.9.0.00.00.00	DESPESAS CORRENTES - APLICAÇÕES DIRETAS		2.790.486,46		
3.1.9.0.04.00.00	Contratação Por Tempo Determinado	385.150,00			
3.1.9.0.05.00.00	Outros Benefícios Previdenciários	7.000,00			
3.1.9.0.11.00.00	Vencimentos e Vantagens Fixas - Pessoal Civil	1.960.846,29			
3.1.9.0.13.00.00	Obrigações Patronais	420.990,17			
3.1.9.0.34.00.00	Out. Desp. Pessoal dec.de Cont de Terceirização	11.000,00			
3.1.9.0.91.00.00	Sentenças Judiciais	2.000,00			
3.1.9.0.92.00.00	Despesas de Exercícios Anteriores	2.500,00			
3.1.9.0.94.00.00	Indenizações e restituições Trabalhistas	1.000,00			
3.3.0.0.00.00.00	OUTRAS DESPESAS CORRENTES			3.863.310,75	
3.3.5.0.00.00.00	Transf. a Inst. Privadas sem Fins Lucrativos		2.000,00		
3.3.5.0.43.00.00	Subvenções Sociais	2.000,00			
3.3.9.0.00.00.00	OUTRAS DESP. CORRENTES - APLICAÇÕES DIRETAS		3.861.310,75		
3.3.9.0.14.00.00	Diárias - Pessoal Civil	20.600,00			
3.3.9.0.30.00.00	Material de Consumo	786.000,00			
3.3.9.0.31.00.00	Prem.Culturais,Artísticas, Científicas,Desp e Out.	253.600,00			
3.3.9.0.32.00.00	Material, Bens e Serviços de Distrib. Gratuita	97.500,00			
3.3.9.0.33.00.00	Passagens e Despesas com Locomoção	13.100,00			
3.3.9.0.35.00.00	Serviço de Consultoria	8.000,00			
3.3.9.0.36.00.00	Outros Serv. de Terceiros - Pessoa Física	1.732.100,00			
3.3.9.0.37.00.00	Locação de Mão-de-Obra	1.000,00			
3.3.9.0.39.00.00	Outros Serviços de Terceiros - Pessoa Jurídica	886.104,65			
3.3.9.0.41.00.00	Contribuições	3.000,00			
3.3.9.0.47.00.00	Obrigações Tributárias e Contributivas	5.000,00			
3.3.9.0.48.00.00	Outros Aux.Financeiros a Pessoas Físicas	22.500,00			
3.3.9.0.91.00.00	Sentenças Judiciais	10.000,00			
3.3.9.0.92.00.00	Despesas de Exercícios Anteriores	9.000,00			
3.3.9.0.93.00.00	Indenizações e Restituições	3.000,00			
3.3.9.0.95.00.00	Indenizações pela Exec. do Trabalho de Campo	10.806,10			
4.0.0.0.00.00.00	DESPESAS DE CAPITAL				886.700,00
4.4.0.0.00.00.00	INVESTIMENTOS			886.700,00	
4.4.9.0.00.00.00	DESPESAS DE CAPITAL - APLICAÇÕES DIRETAS		886.700,00		
4.4.9.0.30.00.00	Material de Consumo	1.000,00			
4.4.9.0.51.00.00	Obras e Instalações	756.000,00			
4.4.9.0.52.00.00	Equipamento e Material Permanente	117.200,00			
4.4.9.0.61.00.00	Aquisição de Imóveis	10.500,00			
4.4.9.0.92.00.00	Despesas de Exercícios Anteriores	2.000,00			

**Total: R\$ 7.540.497,21**

**Total Geral:R\$ 38.911.860,59**



# PREFEITURA MUNICIPAL DE TABOCAS DO BREJO VELHO

PRAÇA MUNICIPAL, Nº 86

CENTRO

TABOCAS DO BREJO VELHO - BA

CNPJ: 13.655.659/0001-28

**Anexo VI, da Lei Nº 4.320/64 - Orçamento 2018**

**Programa de Trabalho**

Valores expressos em R\$

Código	Especificação	Atividade	Projeto	Total Fixado
<b>Órgão: 1 - PREFEITURA MUNICIPAL DE TABOCAS DO BREJO VELHO</b>				
<b>Unidade: 0201000 - GABINETE DO PREFEITO</b>				
04.000.000.0.000	ADMINISTRAÇÃO	439.600,00	0,00	439.600,00
04.122.000.0.000	ADMINISTRAÇÃO GERAL	439.600,00	0,00	439.600,00
04.122.002.0.000	GESTÃO DAS AÇÕES ADMINISTRATIVAS DO MUNICIPIO	439.600,00	0,00	439.600,00
04.122.002.2.002	Coordenação das Atividades Municipais	439.600,00	0,00	439.600,00
<b>Total:</b>		<b>439.600,00</b>	<b>0,00</b>	<b>439.600,00</b>



# PREFEITURA MUNICIPAL DE TABOCAS DO BREJO VELHO

PRAÇA MUNICIPAL, Nº 86

CENTRO

TABOCAS DO BREJO VELHO - BA

CNPJ: 13.655.659/0001-28

## Anexo VI, da Lei Nº 4.320/64 - Orçamento 2018 Programa de Trabalho

Valores expressos em R\$

Código	Especificação	Atividade	Projeto	Total Fixado
<b>Órgão: 1 - PREFEITURA MUNICIPAL DE TABOCAS DO BREJO VELHO</b>				
<b>Unidade: 0201001 - PROCURADORIA GERAL DO MUNICÍPIO</b>				
04.000.000.0.000	ADMINISTRAÇÃO	122.050,00	0,00	122.050,00
04.125.000.0.000	NORMATIZAÇÃO E FISCALIZAÇÃO	122.050,00	0,00	122.050,00
04.125.002.0.000	GESTÃO DAS AÇÕES ADMINISTRATIVAS DO MUNICÍPIO	122.050,00	0,00	122.050,00
04.125.002.2.003	Gestão da Política de Ação da Procuradoria	122.050,00	0,00	122.050,00
<b>Total:</b>		<b>122.050,00</b>	<b>0,00</b>	<b>122.050,00</b>



# PREFEITURA MUNICIPAL DE TABOCAS DO BREJO VELHO

PRAÇA MUNICIPAL, Nº 86

CENTRO

TABOCAS DO BREJO VELHO - BA

CNPJ: 13.655.659/0001-28

Anexo VI, da Lei Nº 4.320/64 - Orçamento 2018

Programa de Trabalho

Valores expressos em R\$

Código	Especificação	Atividade	Projeto	Total Fixado
<b>Órgão: 1 - PREFEITURA MUNICIPAL DE TABOCAS DO BREJO VELHO</b>				
<b>Unidade: 0201002 - ASSESSORIA TÉCNICA</b>				
04.000.000.0.000	ADMINISTRAÇÃO	5.000,00	0,00	5.000,00
04.122.000.0.000	ADMINISTRAÇÃO GERAL	5.000,00	0,00	5.000,00
04.122.002.0.000	GESTÃO DAS AÇÕES ADMINISTRATIVAS DO MUNICIPIO	5.000,00	0,00	5.000,00
04.122.002.2.004	Desenvolvimento das Ações da Assessoria Técnica	5.000,00	0,00	5.000,00
<b>Total:</b>		<b>5.000,00</b>	<b>0,00</b>	<b>5.000,00</b>





# PREFEITURA MUNICIPAL DE TABOCAS DO BREJO VELHO

PRAÇA MUNICIPAL, Nº 86

CENTRO

TABOCAS DO BREJO VELHO - BA

CNPJ: 13.655.659/0001-28

Anexo VI, da Lei Nº 4.320/64 - Orçamento 2018

Programa de Trabalho

Valores expressos em R\$

Código	Especificação	Atividade	Projeto	Total Fixado
<b>Órgão: 1 - PREFEITURA MUNICIPAL DE TABOCAS DO BREJO VELHO</b>				
<b>Unidade: 0201003 - COORDENADORIA DE CONTROLE INTERNO</b>				
04.000.000.0.000	ADMINISTRAÇÃO	59.750,00	0,00	59.750,00
04.124.000.0.000	CONTROLE INTERNO	59.750,00	0,00	59.750,00
04.124.002.0.000	GESTÃO DAS AÇÕES ADMINISTRATIVAS DO MUNICIPIO	59.750,00	0,00	59.750,00
04.124.002.2.005	Desenvolvimento das Ações do Controle Interno	59.750,00	0,00	59.750,00
<b>Total:</b>		<b>59.750,00</b>	<b>0,00</b>	<b>59.750,00</b>



# PREFEITURA MUNICIPAL DE TABOCAS DO BREJO VELHO

PRAÇA MUNICIPAL, Nº 86

CENTRO

TABOCAS DO BREJO VELHO - BA

CNPJ: 13.655.659/0001-28

Anexo VI, da Lei Nº 4.320/64 - Orçamento 2018

Programa de Trabalho

Valores expressos em R\$

Código	Especificação	Atividade	Projeto	Total Fixado
<b>Órgão: 1 - PREFEITURA MUNICIPAL DE TABOCAS DO BREJO VELHO</b>				
<b>Unidade: 0201004 - OUVIDORIA GERAL DO MUNICIPIO</b>				
04.000.000.0.000	ADMINISTRAÇÃO	10.000,00	0,00	10.000,00
04.125.000.0.000	NORMATIZAÇÃO E FISCALIZAÇÃO	10.000,00	0,00	10.000,00
04.125.002.0.000	GESTÃO DAS AÇÕES ADMINISTRATIVAS DO MUNICIPIO	10.000,00	0,00	10.000,00
04.125.002.2.006	Desenvolvimento das Ações da Ouvidoria	10.000,00	0,00	10.000,00
<b>Total:</b>		<b>10.000,00</b>	<b>0,00</b>	<b>10.000,00</b>



# PREFEITURA MUNICIPAL DE TABOCCAS DO BREJO VELHO

PRAÇA MUNICIPAL, Nº 86

CENTRO

TABOCCAS DO BREJO VELHO - BA

CNPJ: 13.655.659/0001-28

Anexo VI, da Lei Nº 4.320/64 - Orçamento 2018

Programa de Trabalho

Valores expressos em R\$

Código	Especificação	Atividade	Projeto	Total Fixado
<b>Órgão: 1 - PREFEITURA MUNICIPAL DE TABOCCAS DO BREJO VELHO</b>				
<b>Unidade: 0202000 - SECRETARIA MUNICIPAL DE ADMINISTRAÇÃO</b>				
04.000.000.0.000	ADMINISTRAÇÃO	2.630.400,00	87.000,00	2.717.400,00
04.122.000.0.000	ADMINISTRAÇÃO GERAL	2.630.400,00	87.000,00	2.717.400,00
04.122.002.0.000	GESTÃO DAS AÇÕES ADMINISTRATIVAS DO MUNICIPIO	2.630.400,00	87.000,00	2.717.400,00
04.122.002.1.002	Reequipamento e Modernização da Administração	0,00	87.000,00	87.000,00
04.122.002.2.007	Desenvolvimento das Ações de Administração	2.630.400,00	0,00	2.630.400,00
<b>Total:</b>		<b>2.630.400,00</b>	<b>87.000,00</b>	<b>2.717.400,00</b>



# PREFEITURA MUNICIPAL DE TABOCCAS DO BREJO VELHO

PRAÇA MUNICIPAL, Nº 86

CENTRO

TABOCCAS DO BREJO VELHO - BA

CNPJ: 13.655.659/0001-28

## Anexo VI, da Lei Nº 4.320/64 - Orçamento 2018 Programa de Trabalho

Valores expressos em R\$

Código	Especificação	Atividade	Projeto	Total Fixado
<b>Órgão: 1 - PREFEITURA MUNICIPAL DE TABOCCAS DO BREJO VELHO</b>				
<b>Unidade: 0203000 - SECRETARIA MUNICIPAL DE FINANÇAS</b>				
04.000.000.0.000	ADMINISTRAÇÃO	193.500,00	0,00	193.500,00
04.123.000.0.000	ADMINISTRAÇÃO FINANCEIRA	193.500,00	0,00	193.500,00
04.123.002.0.000	GESTÃO DAS AÇÕES ADMINISTRATIVAS DO MUNICIPIO	193.500,00	0,00	193.500,00
04.123.002.2.008	Desenvolvimento das Ações Financeiras	193.500,00	0,00	193.500,00
28.000.000.0.000	Encargos Especiais	1.348.500,00	0,00	1.348.500,00
28.846.000.0.000	Outros Encargos Especiais	1.348.500,00	0,00	1.348.500,00
28.846.002.0.000	GESTÃO DAS AÇÕES ADMINISTRATIVAS DO MUNICIPIO	1.348.500,00	0,00	1.348.500,00
28.846.002.2.009	Encargos Gerais do Municipio	1.348.500,00	0,00	1.348.500,00
99.000.000.0.000	RESERVA DE CONTIGÊNCIA	343.179,49	0,00	343.179,49
99.999.000.0.000	RESERVA DE CONTINGÊNCIA	343.179,49	0,00	343.179,49
99.999.999.0.000	RESERVA DE CONTIGÊNCIA	343.179,49	0,00	343.179,49
99.999.999.2.010	Reserva de Contingencia	343.179,49	0,00	343.179,49
<b>Total:</b>		<b>1.885.179,49</b>	<b>0,00</b>	<b>1.885.179,49</b>



# PREFEITURA MUNICIPAL DE TABOCAS DO BREJO VELHO

PRAÇA MUNICIPAL, Nº 86

CENTRO

TABOCAS DO BREJO VELHO - BA

CNPJ: 13.655.659/0001-28

## Anexo VI, da Lei Nº 4.320/64 - Orçamento 2018 Programa de Trabalho

Valores expressos em R\$

Código	Especificação	Atividade	Projeto	Total Fixado
<b>Órgão: 1 - PREFEITURA MUNICIPAL DE TABOCAS DO BREJO VELHO</b>				
<b>Unidade: 0204000 - SECRETARIA MUNICIPAL DE AÇÃO SOCIAL</b>				
08.000.000.0.000	ASSISTÊNCIA SOCIAL	578.171,43	2.000,00	580.171,43
08.244.000.0.000	ASSISTÊNCIA COMUNITÁRIA	578.171,43	2.000,00	580.171,43
08.244.007.0.000	AÇÃO SOCIAL - QUAL. NO ATEND. PROAT. A COMUNIDADE	578.171,43	2.000,00	580.171,43
08.244.007.1.003	Ampliação dos Serviços de Assistência Social	0,00	2.000,00	2.000,00
08.244.007.2.011	Desenvolvimento de Ações de Assistência Social	575.271,43	0,00	575.271,43
08.244.007.2.012	Desenvolvimento das Ações das ações Social -FIES	2.900,00	0,00	2.900,00
<b>Total:</b>		<b>578.171,43</b>	<b>2.000,00</b>	<b>580.171,43</b>



# PREFEITURA MUNICIPAL DE TABOCCAS DO BREJO VELHO

PRAÇA MUNICIPAL, Nº 86

CENTRO

TABOCCAS DO BREJO VELHO - BA

CNPJ: 13.655.659/0001-28

Anexo VI, da Lei Nº 4.320/64 - Orçamento 2018

Programa de Trabalho

Valores expressos em R\$

Código	Especificação	Atividade	Projeto	Total Fixado
<b>Órgão: 1 - PREFEITURA MUNICIPAL DE TABOCCAS DO BREJO VELHO</b>				
<b>Unidade: 0204002 - FUNDO MUNICIPAL DOS DIR. DA CRIANÇA E ADOLESCENTE-</b>				
08.000.000.0.000	ASSISTÊNCIA SOCIAL	157.000,00	0,00	157.000,00
08.243.000.0.000	ASSISTÊNCIA À CRIANÇA E AO ADOLESCENTE	157.000,00	0,00	157.000,00
08.243.007.0.000	AÇÃO SOCIAL - QUAL. NO ATEND. PROAT. A COMUNIDADE	157.000,00	0,00	157.000,00
08.243.007.2.022	Desenv. das Ações do Fundo do Direito da Criança e do Adolescente	119.500,00	0,00	119.500,00
08.243.007.2.023	Desenv. das Ações do Conselho Mun. dos Direitos da Criança e do Adolescente	23.000,00	0,00	23.000,00
08.243.007.2.024	Desenv. de Políticas Públicas de Prevenção e Erradicação do Trabalho Infantil	7.000,00	0,00	7.000,00
08.243.007.2.025	Desenv. de Políticas Publicas de Profissionalização de Adolescentes	7.500,00	0,00	7.500,00
<b>Total:</b>		<b>157.000,00</b>	<b>0,00</b>	<b>157.000,00</b>



# PREFEITURA MUNICIPAL DE TABOCAS DO BREJO VELHO

PRAÇA MUNICIPAL, Nº 86

CENTRO

TABOCAS DO BREJO VELHO - BA

CNPJ: 13.655.659/0001-28

## Anexo VI, da Lei Nº 4.320/64 - Orçamento 2018 Programa de Trabalho

Valores expressos em R\$

Código	Especificação	Atividade	Projeto	Total Fixado
<b>Órgão: 1 - PREFEITURA MUNICIPAL DE TABOCAS DO BREJO VELHO</b>				
<b>Unidade: 0205000 - SECRETARIA M. DE INFRA-ESTRUTURA E SERVIÇOS PÚBLIC</b>				
06.000.000.0.000	SEGURANÇA PÚBLICA	0,00	2.000,00	2.000,00
06.181.000.0.000	POLICIAMENTO	0,00	2.000,00	2.000,00
06.181.006.0.000	OBRAS E INFRA-ESTRUTURA - QUALIDADE DE VIDA	0,00	2.000,00	2.000,00
06.181.006.1.017	Construção, Aparelhamento e Manutenção de um Posto Policial	0,00	2.000,00	2.000,00
15.000.000.0.000	URBANISMO	3.305.708,64	2.836.217,62	6.141.926,26
15.451.000.0.000	INFRA-ESTRUTURA URBANA	317.102,74	2.829.217,62	3.146.320,36
15.451.006.0.000	OBRAS E INFRA-ESTRUTURA - QUALIDADE DE VIDA	317.102,74	2.829.217,62	3.146.320,36
15.451.006.1.009	Construção, Ampliação e Reforma de Prédios Públicos	0,00	37.000,00	37.000,00
15.451.006.1.010	Ampliação e Recuperação de Estradas Vicinais	0,00	9.500,00	9.500,00
15.451.006.1.013	Pavimentação, Calçamento e Urbanização de Vias e Logradouros	0,00	2.236.717,62	2.236.717,62
15.451.006.1.014	Construção e Ornamentação de Praças e Jardins	0,00	514.500,00	514.500,00
15.451.006.1.016	Construção, Ampliação e Manutenção do Cemitério Municipal	0,00	13.500,00	13.500,00
15.451.006.1.018	Construção e Manutenção do Aterro Sanitário	0,00	18.000,00	18.000,00
15.451.006.2.027	Manutenção e Conservação de Estradas Vicinais	291.050,00	0,00	291.050,00
15.451.006.2.031	Desenvolvimento das Ações do CIDE	23.952,74	0,00	23.952,74
15.451.006.2.033	Desenvolvimento das Ações de Infra-Estrutura - FIES	2.100,00	0,00	2.100,00
15.452.000.0.000	SERVIÇOS URBANOS	2.988.605,90	7.000,00	2.995.605,90
15.452.006.0.000	OBRAS E INFRA-ESTRUTURA - QUALIDADE DE VIDA	2.988.605,90	7.000,00	2.995.605,90
15.452.006.1.011	Ampliação dos Serviços de Limpeza Pública	0,00	3.000,00	3.000,00
15.452.006.1.012	Ampliação dos Serviços Gerais do Município	0,00	4.000,00	4.000,00
15.452.006.2.026	Desenv. de Ações de Serviços Gerais, Conservação e Man. do Part. Público	2.002.500,00	0,00	2.002.500,00
15.452.006.2.028	Desenvolvimento das Ações de Limpeza Pública	909.308,50	0,00	909.308,50
15.452.006.2.032	Desenvolvimento das Ações do FEP/Royalties	76.797,40	0,00	76.797,40
17.000.000.0.000	SANEAMENTO	1.007.000,00	41.000,00	1.048.000,00
17.512.000.0.000	SANEAMENTO BÁSICO URBANO	1.007.000,00	41.000,00	1.048.000,00
17.512.006.0.000	OBRAS E INFRA-ESTRUTURA - QUALIDADE DE VIDA	1.007.000,00	41.000,00	1.048.000,00
17.512.006.1.015	Const. Amp., Ref., Reeq e Manut, do Sist, de Abast, de Água e Sane. Básico	0,00	41.000,00	41.000,00
17.512.006.2.030	Desenvolvimento das ações de Abastec. de Água e Saneamento	1.007.000,00	0,00	1.007.000,00
25.000.000.0.000	ENERGIA	356.000,00	23.649,83	379.649,83
25.752.000.0.000	ENERGIA ELÉTRICA	356.000,00	23.649,83	379.649,83
25.752.006.0.000	OBRAS E INFRA-ESTRUTURA - QUALIDADE DE VIDA	356.000,00	23.649,83	379.649,83
25.752.006.1.007	Ampliação da Rede de Iluminação	0,00	5.000,00	5.000,00
25.752.006.1.008	Ampliação da Eletrificação Rural	0,00	18.649,83	18.649,83
25.752.006.2.029	Desenvolvimento das Ações de Iluminação	356.000,00	0,00	356.000,00
<b>Total:</b>		<b>4.668.708,64</b>	<b>2.902.867,45</b>	<b>7.571.576,09</b>



# PREFEITURA MUNICIPAL DE TABOCCAS DO BREJO VELHO

PRAÇA MUNICIPAL, Nº 86

CENTRO

TABOCCAS DO BREJO VELHO - BA

CNPJ: 13.655.659/0001-28

Anexo VI, da Lei Nº 4.320/64 - Orçamento 2018

Programa de Trabalho

Valores expressos em R\$

Código	Especificação	Atividade	Projeto	Total Fixado
<b>Órgão: 1 - PREFEITURA MUNICIPAL DE TABOCCAS DO BREJO VELHO</b>				
<b>Unidade: 0206000 - SECRETARIA MUNICIPAL AGRICULTURA E ABASTECIMENTO</b>				
20.000.000.0.000	AGRICULTURA	453.197,60	0,00	453.197,60
20.606.000.0.000	EXTENSÃO RURAL	453.197,60	0,00	453.197,60
20.606.004.0.000	POTENCIALIZAR A PROD. E PRESERV. O MEIO AMBIENTE	453.197,60	0,00	453.197,60
20.606.004.2.034	Desenvolvimento das Ações em Agricultura Abast.	426.995,00	0,00	426.995,00
20.606.004.2.035	Desenvolvimento das Ações do FEP - Fundo Especial de Petróleo	8.202,60	0,00	8.202,60
20.606.004.2.036	Desenvolvimento das Ações SISMUMA	18.000,00	0,00	18.000,00
<b>Total:</b>		<b>453.197,60</b>	<b>0,00</b>	<b>453.197,60</b>





# PREFEITURA MUNICIPAL DE TABOCCAS DO BREJO VELHO

PRAÇA MUNICIPAL, Nº 86

CENTRO

TABOCCAS DO BREJO VELHO - BA

CNPJ: 13.655.659/0001-28

## Anexo VI, da Lei Nº 4.320/64 - Orçamento 2018 Programa de Trabalho

Valores expressos em R\$

Código	Especificação	Atividade	Projeto	Total Fixado
<b>Órgão: 1 - PREFEITURA MUNICIPAL DE TABOCCAS DO BREJO VELHO</b>				
<b>Unidade: 0207000 - SECRETARIA M. DE INTEG.FOM E DESENV. SUSTENTAVEL</b>				
04.000.000.0.000	ADMINISTRAÇÃO	78.000,00	0,00	78.000,00
04.122.000.0.000	ADMINISTRAÇÃO GERAL	78.000,00	0,00	78.000,00
04.122.008.0.000	PADRÕES DE QUALIDADE - INTEGR. FOMENTO, DESEV. SUSTEN. DO MUNICÍPIO	78.000,00	0,00	78.000,00
04.122.008.2.037	Desenv. das Ações de Integração, Fomento e Desenv. Sustentável	60.500,00	0,00	60.500,00
04.122.008.2.038	Desenvolvimento das Ações do Conselho Municipal de desenvolvimento Rural Sustentavel	17.500,00	0,00	17.500,00
<b>Total:</b>		<b>78.000,00</b>	<b>0,00</b>	<b>78.000,00</b>



# PREFEITURA MUNICIPAL DE TABOCCAS DO BREJO VELHO

PRAÇA MUNICIPAL, Nº 86

CENTRO

TABOCCAS DO BREJO VELHO - BA

CNPJ: 13.655.659/0001-28

## Anexo VI, da Lei Nº 4.320/64 - Orçamento 2018 Programa de Trabalho

Valores expressos em R\$

Código	Especificação	Atividade	Projeto	Total Fixado
<b>Órgão: 1 - PREFEITURA MUNICIPAL DE TABOCCAS DO BREJO VELHO</b>				
<b>Unidade: 0208000 - SECRETARIA MUNICIPAL DE TRANSPORTE</b>				
26.000.000.0.000	TRANSPORTE	63.000,00	0,00	63.000,00
26.782.000.0.000	TRANSPORTE RODOVIÁRIO	63.000,00	0,00	63.000,00
26.782.009.0.000	SEGURANÇA NO TRANSPORTE - CONSER. E MANTER FROTA DE VEÍC. E MÁQ. DO MUNICÍPIO	63.000,00	0,00	63.000,00
26.782.009.2.039	Desenvolvimento das Ações em Transporte	63.000,00	0,00	63.000,00
<b>Total:</b>		<b>63.000,00</b>	<b>0,00</b>	<b>63.000,00</b>



# PREFEITURA MUNICIPAL DE TABOCAS DO BREJO VELHO

PRAÇA MUNICIPAL, Nº 86

CENTRO

TABOCAS DO BREJO VELHO - BA

CNPJ: 13.655.659/0001-28

Anexo VI, da Lei Nº 4.320/64 - Orçamento 2018

Programa de Trabalho

Valores expressos em R\$

Código	Especificação	Atividade	Projeto	Total Fixado
<b>Órgão: 1 - PREFEITURA MUNICIPAL DE TABOCAS DO BREJO VELHO</b>				
<b>Unidade: 0209000 - SECRETARIA MUNICIPAL DE JUVENTUDE</b>				
04.000.000.0.000	ADMINISTRAÇÃO	56.000,00	0,00	56.000,00
04.122.000.0.000	ADMINISTRAÇÃO GERAL	56.000,00	0,00	56.000,00
04.122.003.0.000	EDUCAÇÃO E CIDADANIA, INCENT. AO ESP. E CULTURA	56.000,00	0,00	56.000,00
04.122.003.2.040	Desenvolvimento das Ações da Sec. Mun. de Juventude	56.000,00	0,00	56.000,00
<b>Total:</b>		<b>56.000,00</b>	<b>0,00</b>	<b>56.000,00</b>



# PREFEITURA MUNICIPAL DE TABOCAS DO BREJO VELHO

PRAÇA MUNICIPAL, Nº 86

CENTRO

TABOCAS DO BREJO VELHO - BA

CNPJ: 13.655.659/0001-28

Anexo VI, da Lei Nº 4.320/64 - Orçamento 2018

Programa de Trabalho

Valores expressos em R\$

Código	Especificação	Atividade	Projeto	Total Fixado
<b>Órgão: 1 - PREFEITURA MUNICIPAL DE TABOCAS DO BREJO VELHO</b>				
<b>Unidade: 0210000 - SECRETARIA MUNICIPAL DE CULTURA</b>				
13.000.000.0.000	CULTURA	64.819,33	0,00	64.819,33
13.392.000.0.000	DIFUSÃO CULTURAL	64.819,33	0,00	64.819,33
13.392.003.0.000	EDUCAÇÃO E CIDADANIA, INCENT. AO ESP. E CULTURA	64.819,33	0,00	64.819,33
13.392.003.2.041	Desenvolvimento das Ações de Cultura	64.819,33	0,00	64.819,33
<b>Total:</b>		<b>64.819,33</b>	<b>0,00</b>	<b>64.819,33</b>



# PREFEITURA MUNICIPAL DE TABOCAS DO BREJO VELHO

PRAÇA MUNICIPAL, Nº 86

CENTRO

TABOCAS DO BREJO VELHO - BA

CNPJ: 13.655.659/0001-28

## Anexo VI, da Lei Nº 4.320/64 - Orçamento 2018 Programa de Trabalho

Valores expressos em R\$

Código	Especificação	Atividade	Projeto	Total Fixado
<b>Órgão: 1 - PREFEITURA MUNICIPAL DE TABOCAS DO BREJO VELHO</b>				
<b>Unidade: 0210001 - FUNDO MUNICIPAL DE CULTURA-FMC</b>				
13.000.000.0.000	CULTURA	479.500,00	1.000,00	480.500,00
13.392.000.0.000	DIFUSÃO CULTURAL	479.500,00	1.000,00	480.500,00
13.392.003.0.000	EDUCAÇÃO E CIDADANIA, INCENT. AO ESP. E CULTURA	479.500,00	1.000,00	480.500,00
13.392.003.1.019	Const., Ampl., Reforma e Equip, de Centros Culturais	0,00	1.000,00	1.000,00
13.392.003.2.042	Promoção, Revit, Estím. de Festas Cult., Relig., Cív. e Tradicionais da Região	463.000,00	0,00	463.000,00
13.392.003.2.043	Desenvolvimento das Ações do Conselho Municipal de Cultura	16.500,00	0,00	16.500,00
<b>Total:</b>		<b>479.500,00</b>	<b>1.000,00</b>	<b>480.500,00</b>



# PREFEITURA MUNICIPAL DE TABOCCAS DO BREJO VELHO

PRAÇA MUNICIPAL, Nº 86

CENTRO

TABOCCAS DO BREJO VELHO - BA

CNPJ: 13.655.659/0001-28

## Anexo VI, da Lei Nº 4.320/64 - Orçamento 2018 Programa de Trabalho

Valores expressos em R\$

Código	Especificação	Atividade	Projeto	Total Fixado
<b>Órgão: 1 - PREFEITURA MUNICIPAL DE TABOCCAS DO BREJO VELHO</b>				
<b>Unidade: 0211000 - SECRETARIA MUNICIPAL DE MEIO AMBIENTE E TURISMO</b>				
18.000.000.0.000	Gestão ambiental	52.820,00	0,00	52.820,00
18.541.000.0.000	Preservação e Conservação Ambiental	52.820,00	0,00	52.820,00
18.541.004.0.000	POTENCIALIZAR A PROD. E PRESERV. O MEIO AMBIENTE	52.820,00	0,00	52.820,00
18.541.004.2.044	Manutenção Ativ. Desenv. Sustentavel e Meio Ambiente e Turismo	52.820,00	0,00	52.820,00
<b>Total:</b>		<b>52.820,00</b>	<b>0,00</b>	<b>52.820,00</b>



# PREFEITURA MUNICIPAL DE TABOCCAS DO BREJO VELHO

PRAÇA MUNICIPAL, Nº 86

CENTRO

TABOCCAS DO BREJO VELHO - BA

CNPJ: 13.655.659/0001-28

Anexo VI, da Lei Nº 4.320/64 - Orçamento 2018

Programa de Trabalho

Valores expressos em R\$

Código	Especificação	Atividade	Projeto	Total Fixado
<b>Órgão: 1 - PREFEITURA MUNICIPAL DE TABOCCAS DO BREJO VELHO</b>				
<b>Unidade: 0211001 - FUNDO MUNICIPAL DO MEIO AMBIENTE-FMMA</b>				
18.000.000.0.000	Gestão ambiental	213.105,00	0,00	213.105,00
18.541.000.0.000	Preservação e Conservação Ambiental	213.105,00	0,00	213.105,00
18.541.004.0.000	POTENCIALIZAR A PROD. E PRESERV. O MEIO AMBIENTE	213.105,00	0,00	213.105,00
18.541.004.2.045	Desenvolvimento das Ações do Fundo Mun. Meio Ambiente	145.705,00	0,00	145.705,00
18.541.004.2.046	Manutenção do Conselho M. de Defesa do Meio Ambiente-CONDEMA	67.400,00	0,00	67.400,00
<b>Total:</b>		<b>213.105,00</b>	<b>0,00</b>	<b>213.105,00</b>



# PREFEITURA MUNICIPAL DE TABOCAS DO BREJO VELHO

PRAÇA MUNICIPAL, Nº 86

CENTRO

TABOCAS DO BREJO VELHO - BA

CNPJ: 13.655.659/0001-28

Anexo VI, da Lei Nº 4.320/64 - Orçamento 2018

Programa de Trabalho

Valores expressos em R\$

Código	Especificação	Atividade	Projeto	Total Fixado
<b>Órgão: 1 - PREFEITURA MUNICIPAL DE TABOCAS DO BREJO VELHO</b>				
<b>Unidade: 0212000 - SECRETARIA MUNICIPAL DE EDUCAÇÃO ESPORTE E LAZER</b>				
12.000.000.0.000	EDUCAÇÃO	25.100,00	0,00	25.100,00
12.361.000.0.000	ENSINO FUNDAMENTAL	25.100,00	0,00	25.100,00
12.361.003.0.000	EDUCAÇÃO E CIDADANIA, INCENT. AO ESP. E CULTURA	25.100,00	0,00	25.100,00
12.361.003.2.047	Manutenção das Ações da Sec. de Educação	25.100,00	0,00	25.100,00
<b>Total:</b>		<b>25.100,00</b>	<b>0,00</b>	<b>25.100,00</b>





# PREFEITURA MUNICIPAL DE TABOCCAS DO BREJO VELHO

PRAÇA MUNICIPAL, Nº 86

CENTRO

TABOCCAS DO BREJO VELHO - BA

CNPJ: 13.655.659/0001-28

## Anexo VI, da Lei Nº 4.320/64 - Orçamento 2018 Programa de Trabalho

Valores expressos em R\$

Código	Especificação	Atividade	Projeto	Total Fixado
<b>Órgão: 1 - PREFEITURA MUNICIPAL DE TABOCCAS DO BREJO VELHO</b>				
<b>Unidade: 0212001 - FUNDO MUNICIPAL DE EDUCAÇÃO-FME</b>				
12.000.000.0.000	EDUCAÇÃO	3.168.320,59	1.371.664,08	4.539.984,67
12.361.000.0.000	ENSINO FUNDAMENTAL	2.904.690,59	901.664,08	3.806.354,67
12.361.003.0.000	EDUCAÇÃO E CIDADANIA, INCENT. AO ESP. E CULTURA	2.904.690,59	901.664,08	3.806.354,67
12.361.003.1.021	Const. Amp. Refor. e Reeq. das Esc. da Rede do Ensino	0,00	901.664,08	901.664,08
12.361.003.2.049	Manutenção das Ações de Func. do Conselho M. de Alimentação Escolar	33.500,00	0,00	33.500,00
12.361.003.2.052	Gerenciamento das Atividades Educacionais	471.819,80	0,00	471.819,80
12.361.003.2.053	Gerenciamento das Ações do Ensino Fundamental-Rec. Próprios	1.644.783,44	0,00	1.644.783,44
12.361.003.2.054	Atendimento ao Programa Nac. de Alimentação escolar-PNAE FUNDAMENTAL	142.000,00	0,00	142.000,00
12.361.003.2.058	Atendimento ao Programa Dinheiro Direto na Escola-PDDE	10.800,00	0,00	10.800,00
12.361.003.2.060	Desenvolvimento das Atividades de educação-Salario educação	361.532,43	0,00	361.532,43
12.361.003.2.061	Desenvolvimento das Ações do Transporte Escolar-PNATE FUNDAMENTAL	139.754,92	0,00	139.754,92
12.361.003.2.064	Desenvolvimento das Ações do Transporte Escolar Estadual - PETE	85.000,00	0,00	85.000,00
12.361.003.2.065	Desenvolvimento das Ações do Conselho Municipal do FUNDEB	15.500,00	0,00	15.500,00
12.362.000.0.000	ENSINO MÉDIO	46.000,00	0,00	46.000,00
12.362.003.0.000	EDUCAÇÃO E CIDADANIA, INCENT. AO ESP. E CULTURA	46.000,00	0,00	46.000,00
12.362.003.2.062	Desenv. das Ações do Transporte Escolar - PNATE MÉDIO	46.000,00	0,00	46.000,00
12.365.000.0.000	EDUCAÇÃO INFANTIL	204.130,00	0,00	204.130,00
12.365.003.0.000	EDUCAÇÃO E CIDADANIA, INCENT. AO ESP. E CULTURA	204.130,00	0,00	204.130,00
12.365.003.2.048	Manutenção das Ações do Conselho M. de Educação	34.500,00	0,00	34.500,00
12.365.003.2.051	Desenvolvimento das Ações do Ensino Infantil	112.630,00	0,00	112.630,00
12.365.003.2.055	Atendimento ao Prog. Nacional da Alimentação Escolar Pré-Escola	40.500,00	0,00	40.500,00
12.365.003.2.057	Atendimento ao Prog. Nacional da Alimentação Escolar-PNAE CRECHE	4.500,00	0,00	4.500,00
12.365.003.2.063	Desenv. das Ações do Transp. Escolar - PNATE INFANTIL	12.000,00	0,00	12.000,00
12.366.000.0.000	EDUCAÇÃO DE JOVENS E ADULTOS	13.500,00	0,00	13.500,00
12.366.003.0.000	EDUCAÇÃO E CIDADANIA, INCENT. AO ESP. E CULTURA	13.500,00	0,00	13.500,00
12.366.003.2.056	Atendimento ao Prog. Nacional da Alimentação Escolar -EJA	13.500,00	0,00	13.500,00
12.368.000.0.000	Educação Básica	0,00	470.000,00	470.000,00
12.368.003.0.000	EDUCAÇÃO E CIDADANIA, INCENT. AO ESP. E CULTURA	0,00	470.000,00	470.000,00
12.368.003.1.020	Const. e Ampliação de Quadras Escolares - Ensino Básico	0,00	470.000,00	470.000,00
27.000.000.0.000	DESPORTO E LAZER	127.500,00	451.500,00	579.000,00
27.812.000.0.000	DESPORTO COMUNITÁRIO	127.500,00	451.500,00	579.000,00
27.812.003.0.000	EDUCAÇÃO E CIDADANIA, INCENT. AO ESP. E CULTURA	127.500,00	451.500,00	579.000,00
27.812.003.1.022	Const. Ampl. Reforma e Equip. de Centros Esportivos Recreativos	0,00	451.500,00	451.500,00
27.812.003.2.050	Desenvolvimento das Ações em Apoio ao esporte Amador	24.500,00	0,00	24.500,00
27.812.003.2.059	Desenvolvimento das Ações de esporte de Lazer	103.000,00	0,00	103.000,00
<b>Total:</b>		<b>3.295.820,59</b>	<b>1.823.164,08</b>	<b>5.118.984,67</b>



# PREFEITURA MUNICIPAL DE TABOCCAS DO BREJO VELHO

PRAÇA MUNICIPAL, Nº 86

CENTRO

TABOCCAS DO BREJO VELHO - BA

CNPJ: 13.655.659/0001-28

## Anexo VI, da Lei Nº 4.320/64 - Orçamento 2018 Programa de Trabalho

Valores expressos em R\$

Código	Especificação	Atividade	Projeto	Total Fixado
<b>Órgão: 1 - PREFEITURA MUNICIPAL DE TABOCCAS DO BREJO VELHO</b>				
<b>Unidade: 0212002 - FUNDO MUNICIPAL DO FUNDEB</b>				
12.000.000.0.000	EDUCAÇÃO	9.015.503,28	76.531,00	9.092.034,28
12.361.000.0.000	ENSINO FUNDAMENTAL	9.015.503,28	76.531,00	9.092.034,28
12.361.003.0.000	EDUCAÇÃO E CIDADANIA, INCENT. AO ESP. E CULTURA	9.015.503,28	76.531,00	9.092.034,28
12.361.003.1.023	Ampliação da Rede de Educação	0,00	76.531,00	76.531,00
12.361.003.2.066	Desenvolvimento das Ações de Educação Básica - FUNDEB 60%	5.455.220,57	0,00	5.455.220,57
12.361.003.2.067	Desenvolvimento das Ações do Ensino Fundamental 40%	3.560.282,71	0,00	3.560.282,71
<b>Total:</b>		<b>9.015.503,28</b>	<b>76.531,00</b>	<b>9.092.034,28</b>



# PREFEITURA MUNICIPAL DE TABOCCAS DO BREJO VELHO

PRAÇA MUNICIPAL, Nº 86

CENTRO

TABOCCAS DO BREJO VELHO - BA

CNPJ: 13.655.659/0001-28

## Anexo VI, da Lei Nº 4.320/64 - Orçamento 2018 Programa de Trabalho

Valores expressos em R\$

Código	Especificação	Atividade	Projeto	Total Fixado
<b>Órgão: 1 - PREFEITURA MUNICIPAL DE TABOCCAS DO BREJO VELHO</b>				
<b>Unidade: 0213000 - SECRETARIA MUNICIPAL DE SAÚDE</b>				
10.000.000.0.000	SAÚDE	24.000,00	1.000,00	25.000,00
10.301.000.0.000	ATENÇÃO BÁSICA	0,00	1.000,00	1.000,00
10.301.005.0.000	RESPONSABILIDADE PARA CUIDAR BEM E MELHORAR A SAÚDE E VIDA DE TODOS	0,00	1.000,00	1.000,00
10.301.005.1.024	Ampliação e Reforma da Rede Municipal de Saúde	0,00	1.000,00	1.000,00
10.302.000.0.000	ASSISTÊNCIA HOSPITALAR E AMBULATORIAL	24.000,00	0,00	24.000,00
10.302.005.0.000	RESPONSABILIDADE PARA CUIDAR BEM E MELHORAR A SAÚDE E VIDA DE TODOS	24.000,00	0,00	24.000,00
10.302.005.2.068	Gestão dos Serviços de Saúde, Hospitalar e Ambulatorial	24.000,00	0,00	24.000,00
<b>Total:</b>		<b>24.000,00</b>	<b>1.000,00</b>	<b>25.000,00</b>



# PREFEITURA MUNICIPAL DE TABOCCAS DO BREJO VELHO

PRAÇA MUNICIPAL, Nº 86

CENTRO

TABOCCAS DO BREJO VELHO - BA

CNPJ: 13.655.659/0001-28

## Anexo VI, da Lei Nº 4.320/64 - Orçamento 2018 Programa de Trabalho

Valores expressos em R\$

Código	Especificação	Atividade	Projeto	Total Fixado
<b>Órgão: 2 - CÂMARA MUNICIPAL DE TABOCCAS DO BREJO VELHO</b>				
<b>Unidade: 0101000 - CAMARA MUNICIPAL</b>				
01.000.000.0.000	LEGISLATIVA	1.424.000,00	6.000,00	1.430.000,00
01.031.000.0.000	AÇÃO LEGISLATIVA	1.424.000,00	6.000,00	1.430.000,00
01.031.001.0.000	AÇÃO LEGISLATIVA	1.424.000,00	6.000,00	1.430.000,00
01.031.001.1.001	Reequipamento e Modernização da Câmara Municipal	0,00	6.000,00	6.000,00
01.031.001.2.001	Administração das Ações Legislativas	1.424.000,00	0,00	1.424.000,00
<b>Total:</b>		<b>1.424.000,00</b>	<b>6.000,00</b>	<b>1.430.000,00</b>



# PREFEITURA MUNICIPAL DE TABOCAS DO BREJO VELHO

PRAÇA MUNICIPAL, Nº 86

CENTRO

TABOCAS DO BREJO VELHO - BA

CNPJ: 13.655.659/0001-28

Anexo VI, da Lei Nº 4.320/64 - Orçamento 2018

Programa de Trabalho

Valores expressos em R\$

Código	Especificação	Atividade	Projeto	Total Fixado
<b>Órgão: 3 - FUNDO MUNICIPAL DE SAUDE DE TABOCAS DO BREJO VELHO</b>				
<b>Unidade: 0213001 - FUNDO MUNICIPAL DE SAUDE</b>				
10.000.000.0.000	SAÚDE	6.791.497,21	749.000,00	7.540.497,21
10.301.000.0.000	ATENÇÃO BÁSICA	3.285.345,53	0,00	3.285.345,53
10.301.005.0.000	RESPONSABILIDADE PARA CUIDAR BEM E MELHORAR A SAÚDE E VIDA DE TODOS	3.285.345,53	0,00	3.285.345,53
10.301.005.2.070	Desenvolvimento das Ações Atenção Básica - PAB	174.000,00	0,00	174.000,00
10.301.005.2.071	Desenv. do Programa de Agentes Comunitários de Saúde - ACS	524.845,07	0,00	524.845,07
10.301.005.2.072	Desenv. das Ações de Incentivo a Saúde Bucal	254.480,46	0,00	254.480,46
10.301.005.2.073	Desenv. das Ações do Núcleo de Apoio a Saúde da Família - NASF	172.520,00	0,00	172.520,00
10.301.005.2.074	Desenv. de Ações do Programa Saúde da Família - PSF	1.386.000,00	0,00	1.386.000,00
10.301.005.2.078	Desenvolvimento das Ações do SIA - NORMAL	73.600,00	0,00	73.600,00
10.301.005.2.080	Desenvolvimento das Ações do AIH - NORMAL	413.000,00	0,00	413.000,00
10.301.005.2.081	Desenvolvimento das Ações do PMAQ	279.500,00	0,00	279.500,00
10.301.005.2.085	Desenvolvimento das Ações de Saúde na Escola-PSE	7.400,00	0,00	7.400,00
10.302.000.0.000	ASSISTÊNCIA HOSPITALAR E AMBULATORIAL	3.301.185,58	749.000,00	4.050.185,58
10.302.005.0.000	RESPONSABILIDADE PARA CUIDAR BEM E MELHORAR A SAÚDE E VIDA DE TODOS	3.301.185,58	749.000,00	4.050.185,58
10.302.005.1.025	Construção, Ampliação e Reformas e Equip. de Unidades de Saúde	0,00	749.000,00	749.000,00
10.302.005.2.069	Desenvolvimento das Ações do Conselho Municipal de Saúde	11.500,00	0,00	11.500,00
10.302.005.2.077	Gestão dos Rec. em Ações de Serv. de Saúde - Rec. Próprios	3.056.485,58	0,00	3.056.485,58
10.302.005.2.079	Desenvolvimento das Ações do SAMU	233.200,00	0,00	233.200,00
10.303.000.0.000	Suporte Profilático e Terapêutico	38.000,00	0,00	38.000,00
10.303.005.0.000	RESPONSABILIDADE PARA CUIDAR BEM E MELHORAR A SAÚDE E VIDA DE TODOS	38.000,00	0,00	38.000,00
10.303.005.2.084	Desenvolvimento do Programa de Assistência Farmacêutica Básica	38.000,00	0,00	38.000,00
10.304.000.0.000	VIGILÂNCIA SANITÁRIA	13.160,00	0,00	13.160,00
10.304.005.0.000	RESPONSABILIDADE PARA CUIDAR BEM E MELHORAR A SAÚDE E VIDA DE TODOS	13.160,00	0,00	13.160,00
10.304.005.2.075	Desenv. das Ações de Vigilância Sanitária - PFVISA	13.160,00	0,00	13.160,00
10.305.000.0.000	VIGILÂNCIA EPIDEMIOLÓGICA	153.806,10	0,00	153.806,10
10.305.005.0.000	RESPONSABILIDADE PARA CUIDAR BEM E MELHORAR A SAÚDE E VIDA DE TODOS	153.806,10	0,00	153.806,10
10.305.005.2.076	Desenv. das Ações de Vigilância e Promoção da Saúde - PFVPS	114.500,00	0,00	114.500,00
10.305.005.2.082	Assistência Financeira Complementar ACE 95%	13.206,10	0,00	13.206,10
10.305.005.2.083	Fortalecimento de Polit. de Estratégia ACE -5%	1.500,00	0,00	1.500,00
10.305.005.2.086	Desenvolvimento das Ações do incentivo da Qualificação das Ações da Dengue	8.600,00	0,00	8.600,00
10.305.005.2.087	Desenvolvimento das Ações de vigilância em Saúde	16.000,00	0,00	16.000,00
<b>Total:</b>		<b>6.791.497,21</b>	<b>749.000,00</b>	<b>7.540.497,21</b>



# PREFEITURA MUNICIPAL DE TABOCAS DO BREJO VELHO

PRAÇA MUNICIPAL, Nº 86

CENTRO

TABOCAS DO BREJO VELHO - BA

CNPJ: 13.655.659/0001-28

## Anexo VI, da Lei Nº 4.320/64 - Orçamento 2018 Programa de Trabalho

Valores expressos em R\$

Código	Especificação	Atividade	Projeto	Total Fixado
<b>Órgão: 4 - FUNDO MUN. DE ASSIST SOCIAL DE TABOCAS DO B. VELHO</b>				
<b>Unidade: 0204001 - FUNDO DE ASSISTENCIA SOCIAL-FMAS</b>				
08.000.000.0.000	ASSISTÊNCIA SOCIAL	581.575,49	79.500,00	661.075,49
08.241.000.0.000	ASSISTÊNCIA AO IDOSO	0,00	22.500,00	22.500,00
08.241.007.0.000	AÇÃO SOCIAL - QUAL. NO ATEND. PROAT. A COMUNIDADE	0,00	22.500,00	22.500,00
08.241.007.1.005	Construção e Manutenção do CII - Centro de Convivência ao Idoso	0,00	22.500,00	22.500,00
08.243.000.0.000	ASSISTÊNCIA À CRIANÇA E AO ADOLESCENTE	92.000,00	0,00	92.000,00
08.243.007.0.000	AÇÃO SOCIAL - QUAL. NO ATEND. PROAT. A COMUNIDADE	92.000,00	0,00	92.000,00
08.243.007.2.020	Desenvolvimento das ações de Conselho Tutelar	32.000,00	0,00	32.000,00
08.243.007.2.094	Desenvolvimento das Ações do Programa Primeira Infância	60.000,00	0,00	60.000,00
08.244.000.0.000	ASSISTÊNCIA COMUNITÁRIA	489.575,49	57.000,00	546.575,49
08.244.007.0.000	AÇÃO SOCIAL - QUAL. NO ATEND. PROAT. A COMUNIDADE	489.575,49	57.000,00	546.575,49
08.244.007.1.006	Construção e Manutenção de Unidade de assistência Social	0,00	57.000,00	57.000,00
08.244.007.2.013	Desenvolvimento das Ações de Proteção Social Básica -PSB	328.675,49	0,00	328.675,49
08.244.007.2.014	Desenv.das Ações do índice de Gestão Desc.Prog. Bolsa Família -IGDBF	88.700,00	0,00	88.700,00
08.244.007.2.015	Desenvolvimento das Ações do programa Renda Mínima Cidadão	5.000,00	0,00	5.000,00
08.244.007.2.016	Desenvolvimento das Ações de Gerenci. do Fundo Municipal Ass. Social	11.000,00	0,00	11.000,00
08.244.007.2.017	Desenv. das Ações do programa de beneficiário eventuais	11.000,00	0,00	11.000,00
08.244.007.2.018	Desenvolvimento das Ações do índice de Gestão Descentralizada -IGD SUAS	30.200,00	0,00	30.200,00
08.244.007.2.019	Desenvolvimento das Ações do conselho Municipal de Assis. Social-CMAS	5.000,00	0,00	5.000,00
08.244.007.2.021	Desenv. das ações do conselho Mun. de Habitação e interesse Social -CMHIS	10.000,00	0,00	10.000,00
16.000.000.0.000	HABITAÇÃO	0,00	10.000,00	10.000,00
16.482.000.0.000	HABITAÇÃO URBANA	0,00	10.000,00	10.000,00
16.482.007.0.000	AÇÃO SOCIAL - QUAL. NO ATEND. PROAT. A COMUNIDADE	0,00	10.000,00	10.000,00
16.482.007.1.004	Construção Melhorias Habitacionais	0,00	10.000,00	10.000,00
<b>Total:</b>		<b>581.575,49</b>	<b>89.500,00</b>	<b>671.075,49</b>
			<b>Total Geral:</b>	<b>38.911.860,59</b>



# PREFEITURA MUNICIPAL DE TABOCAS DO BREJO VELHO

PRAÇA MUNICIPAL, Nº 86

CENTRO

TABOCAS DO BREJO VELHO - BA

CNPJ: 13655659000128

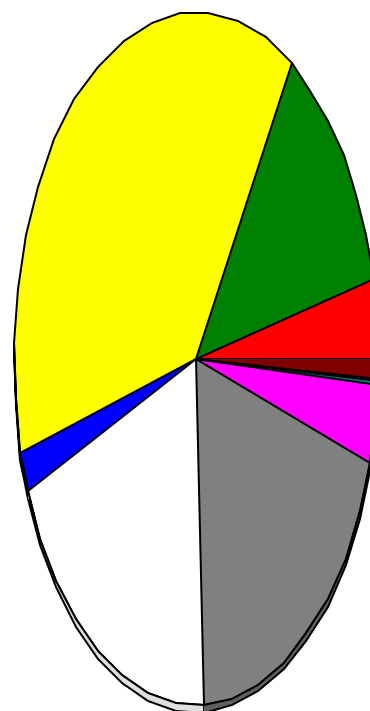
Orçamento 2018  
Resumo por Programa

Valores expressos em R\$

Código	Especificação	Total Fixado
001	AÇÃO LEGISLATIVA	1.430.000,00
002	GESTÃO DAS AÇÕES ADMINISTRATIVAS DO MUNICÍPIO	4.895.800,00
003	EDUCAÇÃO E CIDADANIA, INCENT. AO ESP. E CULTURA	14.837.438,28
004	POTENCIALIZAR A PROD. E PRESERV. O MEIO AMBIENTE	719.122,60
005	RESPONSABILIDADE PARA CUIDAR BEM E MELHORAR A SAÚDE E VIDA DE TODOS	7.565.497,21
006	OBRAS E INFRA-ESTRUTURA - QUALIDADE DE VIDA	7.571.576,09
007	AÇÃO SOCIAL - QUAL. NO ATEND. PROAT. A COMUNIDADE	1.408.246,92
008	PADRÕES DE QUALIDADE - INTEGR. FOMENTO, DESEV. SUSTEN. DO MUNICÍPIO	78.000,00
009	SEGURANÇA NO TRANSPORTE - CONSER. E MANTER FROTA DE VEÍC. E MÁQ. DO MUNICÍPIO	63.000,00
999	RESERVA DE CONTIGÊNCIA	343.179,49
<b>Total de Registros: 10</b>		<b>38.911.860,59</b>

## Distribuição Orçamentária

1.430.000	AÇÃO LEGISLATIVA
4.895.800	GESTÃO DAS AÇÕES ADMINISTRATIVAS DO MUNICÍPIO
14.837.438,28	EDUCAÇÃO E CIDADANIA, INCENT. AO ESP. E CULTURA
719.122,6	POTENCIALIZAR A PROD. E PRESERV. O MEIO AMBIENTE
7.565.497,21	RESPONSABILIDADE PARA CUIDAR BEM E MELHORAR A SAÚDE E VIDA DE TODOS
7.571.576,09	OBRAS E INFRA-ESTRUTURA - QUALIDADE DE VIDA
1.408.246,92	AÇÃO SOCIAL - QUAL. NO ATEND. PROAT. A COMUNIDADE
78.000	PADRÕES DE QUALIDADE - INTEGR. FOMENTO, DESEV. SUSTEN. DO MUNICÍPIO
63.000	SEGURANÇA NO TRANSPORTE - CONSER. E MANTER FROTA DE VEÍC. E MÁQ. DO MUNICÍPIO
343.179,49	RESERVA DE CONTIGÊNCIA





# PREFEITURA MUNICIPAL DE TABOCAS DO BREJO VELHO

PRAÇA MUNICIPAL, Nº 86

CENTRO

TABOCAS DO BREJO VELHO - BA

CNPJ: 13.655.659/0001-28

Anexo VIII, da Lei Nº 4.320/64 - Orçamento 2018

Demonstrativo da Despesa por Funções, Subfunções e Programas Conforme o Vinculo com os Recursos

Valores expressos em R\$

Código	Especificação	Ordinario	Vinculado	Total Fixado
01.000.000.0.000	LEGISLATIVA	1.430.000,00	0,00	1.430.000,00
01.031.000.0.000	AÇÃO LEGISLATIVA	1.430.000,00	0,00	1.430.000,00
01.031.001.0.000	AÇÃO LEGISLATIVA	1.430.000,00	0,00	1.430.000,00
01.031.001.1.001	Reequipamento e Modernização da Câmara Municipal	6.000,00	0,00	6.000,00
01.031.001.2.001	Administração das Ações Legislativas	1.424.000,00	0,00	1.424.000,00
04.000.000.0.000	ADMINISTRAÇÃO	3.678.300,00	3.000,00	3.681.300,00
04.122.000.0.000	ADMINISTRAÇÃO GERAL	3.293.000,00	3.000,00	3.296.000,00
04.122.002.0.000	GESTÃO DAS AÇÕES ADMINISTRATIVAS DO MUNICIPIO	3.159.000,00	3.000,00	3.162.000,00
04.122.002.1.002	Reequipamento e Modernização da Administração	87.000,00	0,00	87.000,00
04.122.002.2.002	Coordenação das Atividades Municipais	439.600,00	0,00	439.600,00
04.122.002.2.004	Desenvolvimento das Ações da Assessoria Técnica	5.000,00	0,00	5.000,00
04.122.002.2.007	Desenvolvimento das Ações de Administração	2.627.400,00	3.000,00	2.630.400,00
04.122.003.0.000	EDUCAÇÃO E CIDADANIA, INCENT. AO ESP. E CULTURA	56.000,00	0,00	56.000,00
04.122.003.2.040	Desenvolvimento das Ações da Sec. Mun. de Juventude	56.000,00	0,00	56.000,00
04.122.008.0.000	PADRÕES DE QUALIDADE - INTEGR. FOMENTO, DESEV. SUSTEN. DO MUNICÍPIO	78.000,00	0,00	78.000,00
04.122.008.2.037	Desenv. das Ações de Integração, Fomento e Desenv. Sustentável	60.500,00	0,00	60.500,00
04.122.008.2.038	Desenvolvimento das Ações do Conselho Municipal de desenvolvimento Rural Sustentavel	17.500,00	0,00	17.500,00
04.123.000.0.000	ADMINISTRAÇÃO FINANCEIRA	193.500,00	0,00	193.500,00
04.123.002.0.000	GESTÃO DAS AÇÕES ADMINISTRATIVAS DO MUNICIPIO	193.500,00	0,00	193.500,00
04.123.002.2.008	Desenvolvimento das Ações Financeiras	193.500,00	0,00	193.500,00
04.124.000.0.000	CONTROLE INTERNO	59.750,00	0,00	59.750,00
04.124.002.0.000	GESTÃO DAS AÇÕES ADMINISTRATIVAS DO MUNICIPIO	59.750,00	0,00	59.750,00
04.124.002.2.005	Desenvolvimento das Ações do Controle Interno	59.750,00	0,00	59.750,00
04.125.000.0.000	NORMATIZAÇÃO E FISCALIZAÇÃO	132.050,00	0,00	132.050,00
04.125.002.0.000	GESTÃO DAS AÇÕES ADMINISTRATIVAS DO MUNICIPIO	132.050,00	0,00	132.050,00
04.125.002.2.003	Gestão da Política de Ação da Procuradoria	122.050,00	0,00	122.050,00
04.125.002.2.006	Desenvolvimento das Ações da Ouvidoria	10.000,00	0,00	10.000,00
06.000.000.0.000	SEGURANÇA PÚBLICA	2.000,00	0,00	2.000,00
06.181.000.0.000	POLICIAMENTO	2.000,00	0,00	2.000,00
06.181.006.0.000	OBRAS E INFRA-ESTRUTURA - QUALIDADE DE VIDA	2.000,00	0,00	2.000,00
06.181.006.1.017	Construção, Aparelhamento e Manutenção de um Posto Policial	2.000,00	0,00	2.000,00
08.000.000.0.000	ASSISTÊNCIA SOCIAL	815.271,43	582.975,49	1.398.246,92





# PREFEITURA MUNICIPAL DE TABOCCAS DO BREJO VELHO

PRAÇA MUNICIPAL, Nº 86

CENTRO

TABOCCAS DO BREJO VELHO - BA

CNPJ: 13.655.659/0001-28

Anexo VIII, da Lei Nº 4.320/64 - Orçamento 2018

## Demonstrativo da Despesa por Funções, Subfunções e Programas Conforme o Vinculo com os Recursos

Valores expressos em R\$

<b>Código</b>	<b>Especificação</b>	<b>Ordinario</b>	<b>Vinculado</b>	<b>Total Fixado</b>
08.241.000.0.000	ASSISTÊNCIA AO IDOSO	15.000,00	7.500,00	22.500,00
08.241.007.0.000	AÇÃO SOCIAL - QUAL. NO ATEND. PROAT. A COMUNIDADE	15.000,00	7.500,00	22.500,00
08.241.007.1.005	Construção e Manutenção do CII - Centro de Convivência ao Idoso	15.000,00	7.500,00	22.500,00
08.243.000.0.000	ASSISTÊNCIA À CRIANÇA E AO ADOLESCENTE	189.000,00	60.000,00	249.000,00
08.243.007.0.000	AÇÃO SOCIAL - QUAL. NO ATEND. PROAT. A COMUNIDADE	189.000,00	60.000,00	249.000,00
08.243.007.2.020	Desenvolvimento das ações de Conselho Tutelar	32.000,00	0,00	32.000,00
08.243.007.2.022	Desenv. das Ações do Fundo do Direito da Criança e do Adolescente	119.500,00	0,00	119.500,00
08.243.007.2.023	Desenv. das Ações do Conselho Mun. dos Direitos da Criança e do Adolescente	23.000,00	0,00	23.000,00
08.243.007.2.024	Desenv. de Políticas Públicas de Prevenção e Erradicação do Trabalho Infantil	7.000,00	0,00	7.000,00
08.243.007.2.025	Desenv. de Políticas Publicas de Profissionalização de Adolescentes	7.500,00	0,00	7.500,00
08.243.007.2.094	Desenvolvimento das Ações do Programa Primeira Infância	0,00	60.000,00	60.000,00
08.244.000.0.000	ASSISTÊNCIA COMUNITÁRIA	611.271,43	515.475,49	1.126.746,92
08.244.007.0.000	AÇÃO SOCIAL - QUAL. NO ATEND. PROAT. A COMUNIDADE	611.271,43	515.475,49	1.126.746,92
08.244.007.1.003	Ampliação dos Serviços de Assistência Social	2.000,00	0,00	2.000,00
08.244.007.1.006	Construção e Manutenção de Unidade de assistência Social	3.000,00	54.000,00	57.000,00
08.244.007.2.011	Desenvolvimento de Ações de Assistência Social	575.271,43	0,00	575.271,43
08.244.007.2.012	Desenvolvimento das Ações das ações Social -FIES	0,00	2.900,00	2.900,00
08.244.007.2.013	Desenvolvimento das Ações de Proteção Social Básica -PSB	0,00	328.675,49	328.675,49
08.244.007.2.014	Desenv.das Ações do índice de Gestão Desc.Prog. Bolsa Família -IGDBF	0,00	88.700,00	88.700,00
08.244.007.2.015	Desenvolvimento das Ações do programa Renda Mínima Cidadão	5.000,00	0,00	5.000,00
08.244.007.2.016	Desenvolvimento das Ações de Gerenci. do Fundo Municipal Ass. Social	11.000,00	0,00	11.000,00
08.244.007.2.017	Desenv. das Ações do programa de beneficiário eventuais	0,00	11.000,00	11.000,00
08.244.007.2.018	Desenvolvimento das Ações do índice de Gestão Descentralizada -IGD SUAS	0,00	30.200,00	30.200,00
08.244.007.2.019	Desenvolvimento das Ações do conselho Municipal de Assis. Social-CMAS	5.000,00	0,00	5.000,00
08.244.007.2.021	Desenv. das ações do conselho Mun. de Habitação e interesse Social -CMHIS	10.000,00	0,00	10.000,00
10.000.000.0.000	SAÚDE	36.500,00	7.528.997,21	7.565.497,21
10.301.000.0.000	ATENÇÃO BÁSICA	1.000,00	3.285.345,53	3.286.345,53
10.301.005.0.000	RESPONSABILIDADE PARA CUIDAR BEM E MELHORAR A SAÚDE E VIDA DE TODOS	1.000,00	3.285.345,53	3.286.345,53
10.301.005.1.024	Ampliação e Reforma da Rede Municipal de Saúde	1.000,00	0,00	1.000,00
10.301.005.2.070	Desenvolvimento das Ações Atenção Básica - PAB	0,00	174.000,00	174.000,00
10.301.005.2.071	Desenv. do Programa de Agentes Comunitários de Saúde - ACS	0,00	524.845,07	524.845,07
10.301.005.2.072	Desenv. das Ações de Incentivo a Saúde Bucal	0,00	254.480,46	254.480,46



# PREFEITURA MUNICIPAL DE TABOCAS DO BREJO VELHO

PRAÇA MUNICIPAL, Nº 86

CENTRO

TABOCAS DO BREJO VELHO - BA

CNPJ: 13.655.659/0001-28

Anexo VIII, da Lei Nº 4.320/64 - Orçamento 2018

## Demonstrativo da Despesa por Funções, Subfunções e Programas Conforme o Vinculo com os Recursos

Valores expressos em R\$

Código	Especificação	Ordinário	Vinculado	Total Fixado
10.301.005.2.073	Desenv. das Ações do Núcleo de Apoio a Saúde da Família - NASF	0,00	172.520,00	172.520,00
10.301.005.2.074	Desenv. de Ações do Programa Saúde da Família - PSF	0,00	1.386.000,00	1.386.000,00
10.301.005.2.078	Desenvolvimento das Ações do SIA - NORMAL	0,00	73.600,00	73.600,00
10.301.005.2.080	Desenvolvimento das Ações do AIH - NORMAL	0,00	413.000,00	413.000,00
10.301.005.2.081	Desenvolvimento das Ações do PMAQ	0,00	279.500,00	279.500,00
10.301.005.2.085	Desenvolvimento das Ações de Saúde na Escola-PSE	0,00	7.400,00	7.400,00
10.302.000.0.000	ASSISTÊNCIA HOSPITALAR E AMBULATORIAL	35.500,00	4.038.685,58	4.074.185,58
10.302.005.0.000	RESPONSABILIDADE PARA CUIDAR BEM E MELHORAR A SAÚDE E VIDA DE TODOS	35.500,00	4.038.685,58	4.074.185,58
10.302.005.1.025	Construção, Ampliação e Reformas e Equip. de Unidades de Saúde	0,00	749.000,00	749.000,00
10.302.005.2.068	Gestão dos Serviços de Saúde, Hospitalar e Ambulatorial	24.000,00	0,00	24.000,00
10.302.005.2.069	Desenvolvimento das Ações do Conselho Municipal de Saúde	11.500,00	0,00	11.500,00
10.302.005.2.077	Gestão dos Rec. em Ações de Serv. de Saúde - Rec. Próprios	0,00	3.056.485,58	3.056.485,58
10.302.005.2.079	Desenvolvimento das Ações do SAMU	0,00	233.200,00	233.200,00
10.303.000.0.000	Suporte Profilático e Terapêutico	0,00	38.000,00	38.000,00
10.303.005.0.000	RESPONSABILIDADE PARA CUIDAR BEM E MELHORAR A SAÚDE E VIDA DE TODOS	0,00	38.000,00	38.000,00
10.303.005.2.084	Desenvolvimento do Programa de Assistência Farmacêutica Básica	0,00	38.000,00	38.000,00
10.304.000.0.000	VIGILÂNCIA SANITÁRIA	0,00	13.160,00	13.160,00
10.304.005.0.000	RESPONSABILIDADE PARA CUIDAR BEM E MELHORAR A SAÚDE E VIDA DE TODOS	0,00	13.160,00	13.160,00
10.304.005.2.075	Desenv. das Ações de Vigilância Sanitária - PFVISA	0,00	13.160,00	13.160,00
10.305.000.0.000	VIGILÂNCIA EPIDEMIOLÓGICA	0,00	153.806,10	153.806,10
10.305.005.0.000	RESPONSABILIDADE PARA CUIDAR BEM E MELHORAR A SAÚDE E VIDA DE TODOS	0,00	153.806,10	153.806,10
10.305.005.2.076	Desenv. das Ações de Vigilância e Promoção da Saúde - PFVPS	0,00	114.500,00	114.500,00
10.305.005.2.082	Assistência Financeira Complementar ACE 95%	0,00	13.206,10	13.206,10
10.305.005.2.083	Fortalecimento de Polit. de Estratégia ACE -5%	0,00	1.500,00	1.500,00
10.305.005.2.086	Desenvolvimento das Ações do incentivo da Qualificação das Ações da Dengue	0,00	8.600,00	8.600,00
10.305.005.2.087	Desenvolvimento das Ações de vigilância em Saúde	0,00	16.000,00	16.000,00
12.000.000.0.000	EDUCAÇÃO	125.100,00	13.532.018,95	13.657.118,95
12.361.000.0.000	ENSINO FUNDAMENTAL	89.100,00	12.834.388,95	12.923.488,95
12.361.003.0.000	EDUCAÇÃO E CIDADANIA, INCENT. AO ESP. E CULTURA	89.100,00	12.834.388,95	12.923.488,95
12.361.003.1.021	Const. Amp. Refor. e Reeq. das Esc. da Rede do Ensino	12.500,00	889.164,08	901.664,08
12.361.003.1.023	Ampliação da Rede de Educação	0,00	76.531,00	76.531,00
12.361.003.2.047	Manutenção das Ações da Sec. de Educação	25.100,00	0,00	25.100,00



# PREFEITURA MUNICIPAL DE TABOCAS DO BREJO VELHO

PRAÇA MUNICIPAL, Nº 86

CENTRO

TABOCAS DO BREJO VELHO - BA

CNPJ: 13.655.659/0001-28

Anexo VIII, da Lei Nº 4.320/64 - Orçamento 2018

## Demonstrativo da Despesa por Funções, Subfunções e Programas Conforme o Vinculo com os Recursos

Valores expressos em R\$

Código	Especificação	Ordinario	Vinculado	Total Fixado
12.361.003.2.049	Manutenção das Ações de Func. do Conselho M. de Alimentação Escolar	33.500,00	0,00	33.500,00
12.361.003.2.052	Gerenciamento das Atividades Educacionais	0,00	471.819,80	471.819,80
12.361.003.2.053	Gerenciamento das Ações do Ensino Fundamental-Rec. Próprios	0,00	1.644.783,44	1.644.783,44
12.361.003.2.054	Atendimento ao Programa Nac. de Alimentação escolar-PNAE FUNDAMENTAL	2.000,00	140.000,00	142.000,00
12.361.003.2.058	Atendimento ao Programa Dinheiro Direto na Escola-PDDE	0,00	10.800,00	10.800,00
12.361.003.2.060	Desenvolvimento das Atividades de educação-Salario educação	0,00	361.532,43	361.532,43
12.361.003.2.061	Desenvolvimento das Ações do Transporte Escolar-PNATE FUNDAMENTAL	500,00	139.254,92	139.754,92
12.361.003.2.064	Desenvolvimento das Ações do Transporte Escolar Estadual - PETE	0,00	85.000,00	85.000,00
12.361.003.2.065	Desenvolvimento das Ações do Conselho Municipal do FUNDEB	15.500,00	0,00	15.500,00
12.361.003.2.066	Desenvolvimento das Ações de Educação Básica - FUNDEB 60%	0,00	5.455.220,57	5.455.220,57
12.361.003.2.067	Desenvolvimento das Ações do Ensino Fundamental 40%	0,00	3.560.282,71	3.560.282,71
12.362.000.0.000	ENSINO MÉDIO	0,00	46.000,00	46.000,00
12.362.003.0.000	EDUCAÇÃO E CIDADANIA, INCENT. AO ESP. E CULTURA	0,00	46.000,00	46.000,00
12.362.003.2.062	Desenv. das Ações do Transporte Escolar - PNATE MÉDIO	0,00	46.000,00	46.000,00
12.365.000.0.000	EDUCAÇÃO INFANTIL	35.500,00	168.630,00	204.130,00
12.365.003.0.000	EDUCAÇÃO E CIDADANIA, INCENT. AO ESP. E CULTURA	35.500,00	168.630,00	204.130,00
12.365.003.2.048	Manutenção das Ações do Conselho M. de Educação	34.500,00	0,00	34.500,00
12.365.003.2.051	Desenvolvimento das Ações do Ensino Infantil	0,00	112.630,00	112.630,00
12.365.003.2.055	Atendimento ao Prog. Nacional da Alimentação Escolar Pré-Escola	500,00	40.000,00	40.500,00
12.365.003.2.057	Atendimento ao Prog. Nacional da Alimentação Escolar-PNAE CRECHE	500,00	4.000,00	4.500,00
12.365.003.2.063	Desenv. das Ações do Transp. Escolar - PNATE INFANTIL	0,00	12.000,00	12.000,00
12.366.000.0.000	EDUCAÇÃO DE JOVENS E ADULTOS	500,00	13.000,00	13.500,00
12.366.003.0.000	EDUCAÇÃO E CIDADANIA, INCENT. AO ESP. E CULTURA	500,00	13.000,00	13.500,00
12.366.003.2.056	Atendimento ao Prog. Nacional da Alimentação Escolar -EJA	500,00	13.000,00	13.500,00
12.368.000.0.000	Educação Básica	0,00	470.000,00	470.000,00
12.368.003.0.000	EDUCAÇÃO E CIDADANIA, INCENT. AO ESP. E CULTURA	0,00	470.000,00	470.000,00
12.368.003.1.020	Const. e Ampliação de Quadras Escolares - Ensino Básico	0,00	470.000,00	470.000,00
13.000.000.0.000	CULTURA	537.500,00	7.819,33	545.319,33
13.392.000.0.000	DIFUSÃO CULTURAL	537.500,00	7.819,33	545.319,33
13.392.003.0.000	EDUCAÇÃO E CIDADANIA, INCENT. AO ESP. E CULTURA	537.500,00	7.819,33	545.319,33
13.392.003.1.019	Const., Ampl., Reforma e Equip. de Centros Culturais	1.000,00	0,00	1.000,00
13.392.003.2.041	Desenvolvimento das Ações de Cultura	57.000,00	7.819,33	64.819,33



# PREFEITURA MUNICIPAL DE TABOCAS DO BREJO VELHO

PRAÇA MUNICIPAL, Nº 86

CENTRO

TABOCAS DO BREJO VELHO - BA

CNPJ: 13.655.659/0001-28

Anexo VIII, da Lei Nº 4.320/64 - Orçamento 2018

Demonstrativo da Despesa por Funções, Subfunções e Programas Conforme o Vinculo com os Recursos

Valores expressos em R\$

Código	Especificação	Ordinario	Vinculado	Total Fixado
13.392.003.2.042	Promoção, Revit, Estím. de Festas Cult., Relig., Cív. e Tradicionais da Região	463.000,00	0,00	463.000,00
13.392.003.2.043	Desenvolvimento das Ações do Conselho Municipal de Cultura	16.500,00	0,00	16.500,00
15.000.000.0.000	URBANISMO	5.228.850,12	913.076,14	6.141.926,26
15.451.000.0.000	INFRA-ESTRUTURA URBANA	2.312.041,62	834.278,74	3.146.320,36
15.451.006.0.000	OBRAS E INFRA-ESTRUTURA - QUALIDADE DE VIDA	2.312.041,62	834.278,74	3.146.320,36
15.451.006.1.009	Construção, Ampliação e Reforma de Prédios Públicos	37.000,00	0,00	37.000,00
15.451.006.1.010	Ampliação e Recuperação de Estradas Vicinais	9.500,00	0,00	9.500,00
15.451.006.1.013	Pavimentação, Calçamento e Urbanização de Vias e Logradouros	1.428.491,62	808.226,00	2.236.717,62
15.451.006.1.014	Construção e Ornamentação de Praças e Jardins	514.500,00	0,00	514.500,00
15.451.006.1.016	Construção, Ampliação e Manutenção do Cemitério Municipal	13.500,00	0,00	13.500,00
15.451.006.1.018	Construção e Manutenção do Aterro Sanitário	18.000,00	0,00	18.000,00
15.451.006.2.027	Manutenção e Conservação de Estradas Vicinais	291.050,00	0,00	291.050,00
15.451.006.2.031	Desenvolvimento das Ações do CIDE	0,00	23.952,74	23.952,74
15.451.006.2.033	Desenvolvimento das Ações de Infra-Estrutura - FIES	0,00	2.100,00	2.100,00
15.452.000.0.000	SERVIÇOS URBANOS	2.916.808,50	78.797,40	2.995.605,90
15.452.006.0.000	OBRAS E INFRA-ESTRUTURA - QUALIDADE DE VIDA	2.916.808,50	78.797,40	2.995.605,90
15.452.006.1.011	Ampliação dos Serviços de Limpeza Pública	3.000,00	0,00	3.000,00
15.452.006.1.012	Ampliação dos Serviços Gerais do Município	4.000,00	0,00	4.000,00
15.452.006.2.026	Desenv. de Ações de Serviços Gerais, Conservação e Man. do Part. Público	2.000.500,00	2.000,00	2.002.500,00
15.452.006.2.028	Desenvolvimento das Ações de Limpeza Pública	909.308,50	0,00	909.308,50
15.452.006.2.032	Desenvolvimento das Ações do FEP/Royalties	0,00	76.797,40	76.797,40
16.000.000.0.000	HABITAÇÃO	10.000,00	0,00	10.000,00
16.482.000.0.000	HABITAÇÃO URBANA	10.000,00	0,00	10.000,00
16.482.007.0.000	AÇÃO SOCIAL - QUAL. NO ATEND. PROAT. A COMUNIDADE	10.000,00	0,00	10.000,00
16.482.007.1.004	Construção Melhorias Habitacionais	10.000,00	0,00	10.000,00
17.000.000.0.000	SANEAMENTO	1.048.000,00	0,00	1.048.000,00
17.512.000.0.000	SANEAMENTO BÁSICO URBANO	1.048.000,00	0,00	1.048.000,00
17.512.006.0.000	OBRAS E INFRA-ESTRUTURA - QUALIDADE DE VIDA	1.048.000,00	0,00	1.048.000,00
17.512.006.1.015	Const. Amp., Ref., Reeq e Manut. do Sist. de Abast. de Água e Sane. Básico	41.000,00	0,00	41.000,00
17.512.006.2.030	Desenvolvimento das ações de Abastec. de Água e Saneamento	1.007.000,00	0,00	1.007.000,00
18.000.000.0.000	Gestão ambiental	265.925,00	0,00	265.925,00
18.541.000.0.000	Preservação e Conservação Ambiental	265.925,00	0,00	265.925,00



# PREFEITURA MUNICIPAL DE TABOCCAS DO BREJO VELHO

PRAÇA MUNICIPAL, Nº 86

CENTRO

TABOCCAS DO BREJO VELHO - BA

CNPJ: 13.655.659/0001-28

Anexo VIII, da Lei Nº 4.320/64 - Orçamento 2018

Demonstrativo da Despesa por Funções, Subfunções e Programas Conforme o Vinculo com os Recursos

Valores expressos em R\$

Código	Especificação	Ordinario	Vinculado	Total Fixado
18.541.004.0.000	POTENCIALIZAR A PROD. E PRESERV. O MEIO AMBIENTE	265.925,00	0,00	265.925,00
18.541.004.2.044	Manutenção Ativ. Desenv. Sustentavel e Meio Ambiente e Turismo	52.820,00	0,00	52.820,00
18.541.004.2.045	Desenvolvimento das Ações do Fundo Mun. Meio Ambiente	145.705,00	0,00	145.705,00
18.541.004.2.046	Manutenção do Conselho M. de Defesa do Meio Ambiente-CONDEMA	67.400,00	0,00	67.400,00
20.000.000.0.000	AGRICULTURA	444.995,00	8.202,60	453.197,60
20.606.000.0.000	EXTENSÃO RURAL	444.995,00	8.202,60	453.197,60
20.606.004.0.000	POTENCIALIZAR A PROD. E PRESERV. O MEIO AMBIENTE	444.995,00	8.202,60	453.197,60
20.606.004.2.034	Desenvolvimento das Ações em Agricultura Abast.	426.995,00	0,00	426.995,00
20.606.004.2.035	Desenvolvimento das Ações do FEP - Fundo Especial de Petróleo	0,00	8.202,60	8.202,60
20.606.004.2.036	Desenvolvimento das Ações SISMUMA	18.000,00	0,00	18.000,00
25.000.000.0.000	ENERGIA	367.500,00	12.149,83	379.649,83
25.752.000.0.000	ENERGIA ELÉTRICA	367.500,00	12.149,83	379.649,83
25.752.006.0.000	OBRAS E INFRA-ESTRUTURA - QUALIDADE DE VIDA	367.500,00	12.149,83	379.649,83
25.752.006.1.007	Ampliação da Rede de Iluminação	5.000,00	0,00	5.000,00
25.752.006.1.008	Ampliação da Eletrificação Rural	6.500,00	12.149,83	18.649,83
25.752.006.2.029	Desenvolvimento das Ações de Iluminação	356.000,00	0,00	356.000,00
26.000.000.0.000	TRANSPORTE	63.000,00	0,00	63.000,00
26.782.000.0.000	TRANSPORTE RODOVIÁRIO	63.000,00	0,00	63.000,00
26.782.009.0.000	SEGURANÇA NO TRANSPORTE - CONSER. E MANTER FROTA DE VEÍC. E MÁQ. DO MUNICÍPIO	63.000,00	0,00	63.000,00
26.782.009.2.039	Desenvolvimento das Ações em Transporte	63.000,00	0,00	63.000,00
27.000.000.0.000	DESPORTO E LAZER	279.000,00	300.000,00	579.000,00
27.812.000.0.000	DESPORTO COMUNITÁRIO	279.000,00	300.000,00	579.000,00
27.812.003.0.000	EDUCAÇÃO E CIDADANIA, INCENT. AO ESP. E CULTURA	279.000,00	300.000,00	579.000,00
27.812.003.1.022	Const. Ampl. Reforma e Equip. de Centros Esportivos Recreativos	151.500,00	300.000,00	451.500,00
27.812.003.2.050	Desenvolvimento das Ações em Apoio ao esporte Amador	24.500,00	0,00	24.500,00
27.812.003.2.059	Desenvolvimento das Ações de esporte de Lazer	103.000,00	0,00	103.000,00
28.000.000.0.000	Encargos Especiais	1.347.500,00	1.000,00	1.348.500,00
28.846.000.0.000	Outros Encargos Especiais	1.347.500,00	1.000,00	1.348.500,00
28.846.002.0.000	GESTÃO DAS AÇÕES ADMINISTRATIVAS DO MUNICÍPIO	1.347.500,00	1.000,00	1.348.500,00
28.846.002.2.009	Encargos Gerais do Municipio	1.347.500,00	1.000,00	1.348.500,00
99.000.000.0.000	RESERVA DE CONTIGÊNCIA	343.179,49	0,00	343.179,49
99.999.000.0.000	RESERVA DE CONTINGÊNCIA	343.179,49	0,00	343.179,49



# PREFEITURA MUNICIPAL DE TABOCCAS DO BREJO VELHO

PRAÇA MUNICIPAL, Nº 86

CENTRO

TABOCCAS DO BREJO VELHO - BA

CNPJ: 13.655.659/0001-28

Anexo VIII, da Lei Nº 4.320/64 - Orçamento 2018

Demonstrativo da Despesa por Funções, Subfunções e Programas Conforme o Vinculo com os Recursos

Valores expressos em R\$

<b>Código</b>	<b>Especificação</b>	<b>Ordinario</b>	<b>Vinculado</b>	<b>Total Fixado</b>
99.999.999.0.000	RESERVA DE CONTIGÊNCIA	343.179,49	0,00	343.179,49
99.999.999.2.010	Reserva de Contingencia	343.179,49	0,00	343.179,49
<b>Total</b>		<b>16.022.621,04</b>	<b>22.889.239,55</b>	<b>38.911.860,59</b>



# PREFEITURA MUNICIPAL DE TABOCCAS DO BREJO VELHO

PRAÇA MUNICIPAL, Nº 86

CENTRO

TABOCCAS DO BREJO VELHO - BA

CNPJ: 13.655.659/0001-28

Anexo VII, da Lei Nº 4.320/64 - Orçamento 2018

Programa de Trabalho - Demonstrativo de Funções, Subfunções e Programas por Projetos e Atividades

Valores expressos em R\$

Código	Especificação	Atividade	Projeto	Total Fixado
01.000.000.0.000	LEGISLATIVA	1.424.000,00	6.000,00	1.430.000,00
01.031.000.0.000	AÇÃO LEGISLATIVA	1.424.000,00	6.000,00	1.430.000,00
01.031.001.0.000	AÇÃO LEGISLATIVA	1.424.000,00	6.000,00	1.430.000,00
01.031.001.1.001	Reequipamento e Modernização da Câmara Municipal	0,00	6.000,00	6.000,00
01.031.001.2.001	Administração das Ações Legislativas	1.424.000,00	0,00	1.424.000,00
04.000.000.0.000	ADMINISTRAÇÃO	3.594.300,00	87.000,00	3.681.300,00
04.122.000.0.000	ADMINISTRAÇÃO GERAL	3.209.000,00	87.000,00	3.296.000,00
04.122.002.0.000	GESTÃO DAS AÇÕES ADMINISTRATIVAS DO MUNICÍPIO	3.075.000,00	87.000,00	3.162.000,00
04.122.002.1.002	Reequipamento e Modernização da Administração	0,00	87.000,00	87.000,00
04.122.002.2.002	Coordenação das Atividades Municipais	439.600,00	0,00	439.600,00
04.122.002.2.004	Desenvolvimento das Ações da Assessoria Técnica	5.000,00	0,00	5.000,00
04.122.002.2.007	Desenvolvimento das Ações de Administração	2.630.400,00	0,00	2.630.400,00
04.122.003.0.000	EDUCAÇÃO E CIDADANIA, INCENT. AO ESP. E CULTURA	56.000,00	0,00	56.000,00
04.122.003.2.040	Desenvolvimento das Ações da Sec. Mun. de Juventude	56.000,00	0,00	56.000,00
04.122.008.0.000	PADRÕES DE QUALIDADE - INTEGR. FOMENTO, DESEV. SUSTEN. DO MUNICÍPIO	78.000,00	0,00	78.000,00
04.122.008.2.037	Desenv. das Ações de Integração, Fomento e Desenv. Sustentável	60.500,00	0,00	60.500,00
04.122.008.2.038	Desenvolvimento das Ações do Conselho Municipal de desenvolvimento Rural Sustentável	17.500,00	0,00	17.500,00
04.123.000.0.000	ADMINISTRAÇÃO FINANCEIRA	193.500,00	0,00	193.500,00
04.123.002.0.000	GESTÃO DAS AÇÕES ADMINISTRATIVAS DO MUNICÍPIO	193.500,00	0,00	193.500,00
04.123.002.2.008	Desenvolvimento das Ações Financeiras	193.500,00	0,00	193.500,00
04.124.000.0.000	CONTROLE INTERNO	59.750,00	0,00	59.750,00
04.124.002.0.000	GESTÃO DAS AÇÕES ADMINISTRATIVAS DO MUNICÍPIO	59.750,00	0,00	59.750,00
04.124.002.2.005	Desenvolvimento das Ações do Controle Interno	59.750,00	0,00	59.750,00
04.125.000.0.000	NORMATIZAÇÃO E FISCALIZAÇÃO	132.050,00	0,00	132.050,00
04.125.002.0.000	GESTÃO DAS AÇÕES ADMINISTRATIVAS DO MUNICÍPIO	132.050,00	0,00	132.050,00
04.125.002.2.003	Gestão da Política de Ação da Procuradoria	122.050,00	0,00	122.050,00
04.125.002.2.006	Desenvolvimento das Ações da Ouvidoria	10.000,00	0,00	10.000,00
06.000.000.0.000	SEGURANÇA PÚBLICA	0,00	2.000,00	2.000,00
06.181.000.0.000	POLICIAMENTO	0,00	2.000,00	2.000,00
06.181.006.0.000	OBRAS E INFRA-ESTRUTURA - QUALIDADE DE VIDA	0,00	2.000,00	2.000,00
06.181.006.1.017	Construção, Aparelhamento e Manutenção de um Posto Policial	0,00	2.000,00	2.000,00
08.000.000.0.000	ASSISTÊNCIA SOCIAL	1.316.746,92	81.500,00	1.398.246,92



# PREFEITURA MUNICIPAL DE TABOCCAS DO BREJO VELHO

PRAÇA MUNICIPAL, Nº 86

CENTRO

TABOCCAS DO BREJO VELHO - BA

CNPJ: 13.655.659/0001-28

Anexo VII, da Lei Nº 4.320/64 - Orçamento 2018

Programa de Trabalho - Demonstrativo de Funções, Subfunções e Programas por Projetos e Atividades

Valores expressos em R\$

Código	Especificação	Atividade	Projeto	Total Fixado
08.241.000.0.000	ASSISTÊNCIA AO IDOSO	0,00	22.500,00	22.500,00
08.241.007.0.000	AÇÃO SOCIAL - QUAL. NO ATEND. PROAT. A COMUNIDADE	0,00	22.500,00	22.500,00
08.241.007.1.005	Construção e Manutenção do CII - Centro de Convivência ao Idoso	0,00	22.500,00	22.500,00
08.243.000.0.000	ASSISTÊNCIA À CRIANÇA E AO ADOLESCENTE	249.000,00	0,00	249.000,00
08.243.007.0.000	AÇÃO SOCIAL - QUAL. NO ATEND. PROAT. A COMUNIDADE	249.000,00	0,00	249.000,00
08.243.007.2.020	Desenvolvimento das ações de Conselho Tutelar	32.000,00	0,00	32.000,00
08.243.007.2.022	Desenv. das Ações do Fundo do Direito da Criança e do Adolescente	119.500,00	0,00	119.500,00
08.243.007.2.023	Desenv. das Ações do Conselho Mun. dos Direitos da Criança e do Adolescente	23.000,00	0,00	23.000,00
08.243.007.2.024	Desenv. de Políticas Públicas de Prevenção e Erradicação do Trabalho Infantil	7.000,00	0,00	7.000,00
08.243.007.2.025	Desenv. de Políticas Publicas de Profissionalização de Adolescentes	7.500,00	0,00	7.500,00
08.243.007.2.094	Desenvolvimento das Ações do Programa Primeira Infância	60.000,00	0,00	60.000,00
08.244.000.0.000	ASSISTÊNCIA COMUNITÁRIA	1.067.746,92	59.000,00	1.126.746,92
08.244.007.0.000	AÇÃO SOCIAL - QUAL. NO ATEND. PROAT. A COMUNIDADE	1.067.746,92	59.000,00	1.126.746,92
08.244.007.1.003	Ampliação dos Serviços de Assistência Social	0,00	2.000,00	2.000,00
08.244.007.1.006	Construção e Manutenção de Unidade de assistência Social	0,00	57.000,00	57.000,00
08.244.007.2.011	Desenvolvimento de Ações de Assistência Social	575.271,43	0,00	575.271,43
08.244.007.2.012	Desenvolvimento das Ações das ações Social -FIES	2.900,00	0,00	2.900,00
08.244.007.2.013	Desenvolvimento das Ações de Proteção Social Básica -PSB	328.675,49	0,00	328.675,49
08.244.007.2.014	Desenv.das Ações do índice de Gestão Desc.Prog. Bolsa Família -IGDBF	88.700,00	0,00	88.700,00
08.244.007.2.015	Desenvolvimento das Ações do programa Renda Mínima Cidadão	5.000,00	0,00	5.000,00
08.244.007.2.016	Desenvolvimento das Ações de Gerenci. do Fundo Municipal Ass. Social	11.000,00	0,00	11.000,00
08.244.007.2.017	Desenv. das Ações do programa de beneficiário eventuais	11.000,00	0,00	11.000,00
08.244.007.2.018	Desenvolvimento das Ações do índice de Gestão Descentralizada -IGD SUAS	30.200,00	0,00	30.200,00
08.244.007.2.019	Desenvolvimento das Ações do conselho Municipal de Assis. Social-CMAS	5.000,00	0,00	5.000,00
08.244.007.2.021	Desenv. das ações do conselho Mun. de Habitação e interesse Social -CMHIS	10.000,00	0,00	10.000,00
10.000.000.0.000	SAÚDE	6.815.497,21	750.000,00	7.565.497,21
10.301.000.0.000	ATENÇÃO BÁSICA	3.285.345,53	1.000,00	3.286.345,53
10.301.005.0.000	RESPONSABILIDADE PARA CUIDAR BEM E MELHORAR A SAÚDE E VIDA DE TODOS	3.285.345,53	1.000,00	3.286.345,53
10.301.005.1.024	Ampliação e Reforma da Rede Municipal de Saúde	0,00	1.000,00	1.000,00
10.301.005.2.070	Desenvolvimento das Ações Atenção Básica - PAB	174.000,00	0,00	174.000,00
10.301.005.2.071	Desenv. do Programa de Agentes Comunitários de Saúde - ACS	524.845,07	0,00	524.845,07
10.301.005.2.072	Desenv. das Ações de Incentivo a Saúde Bucal	254.480,46	0,00	254.480,46
10.301.005.2.073		172.520,00	0,00	172.520,00





# PREFEITURA MUNICIPAL DE TABOCCAS DO BREJO VELHO

PRAÇA MUNICIPAL, Nº 86

CENTRO

TABOCCAS DO BREJO VELHO - BA

CNPJ: 13.655.659/0001-28

Anexo VII, da Lei Nº 4.320/64 - Orçamento 2018

Programa de Trabalho - Demonstrativo de Funções, Subfunções e Programas por Projetos e Atividades

Valores expressos em R\$

Código	Especificação	Atividade	Projeto	Total Fixado
	Desenv. das Ações do Núcleo de Apoio a Saúde da Família - NASF			
10.301.005.2.074	Desenv. de Ações do Programa Saúde da Família - PSF	1.386.000,00	0,00	1.386.000,00
10.301.005.2.078	Desenvolvimento das Ações do SIA - NORMAL	73.600,00	0,00	73.600,00
10.301.005.2.080	Desenvolvimento das Ações do AIH - NORMAL	413.000,00	0,00	413.000,00
10.301.005.2.081	Desenvolvimento das Ações do PMAQ	279.500,00	0,00	279.500,00
10.301.005.2.085	Desenvolvimento das Ações de Saúde na Escola-PSE	7.400,00	0,00	7.400,00
10.302.000.0.000	ASSISTÊNCIA HOSPITALAR E AMBULATORIAL	3.325.185,58	749.000,00	4.074.185,58
10.302.005.0.000	RESPONSABILIDADE PARA CUIDAR BEM E MELHORAR A SAÚDE E VIDA DE TODOS	3.325.185,58	749.000,00	4.074.185,58
10.302.005.1.025	Construção, Ampliação e Reformas e Equip. de Unidades de Saúde	0,00	749.000,00	749.000,00
10.302.005.2.068	Gestão dos Serviços de Saúde, Hospitalar e Ambulatorial	24.000,00	0,00	24.000,00
10.302.005.2.069	Desenvolvimento das Ações do Conselho Municipal de Saúde	11.500,00	0,00	11.500,00
10.302.005.2.077	Gestão dos Rec. em Ações de Serv. de Saúde - Rec. Próprios	3.056.485,58	0,00	3.056.485,58
10.302.005.2.079	Desenvolvimento das Ações do SAMU	233.200,00	0,00	233.200,00
10.303.000.0.000	Suporte Profilático e Terapêutico	38.000,00	0,00	38.000,00
10.303.005.0.000	RESPONSABILIDADE PARA CUIDAR BEM E MELHORAR A SAÚDE E VIDA DE TODOS	38.000,00	0,00	38.000,00
10.303.005.2.084	Desenvolvimento do Programa de Assistência Farmacêutica Básica	38.000,00	0,00	38.000,00
10.304.000.0.000	VIGILÂNCIA SANITÁRIA	13.160,00	0,00	13.160,00
10.304.005.0.000	RESPONSABILIDADE PARA CUIDAR BEM E MELHORAR A SAÚDE E VIDA DE TODOS	13.160,00	0,00	13.160,00
10.304.005.2.075	Desenv. das Ações de Vigilância Sanitária - PFVISA	13.160,00	0,00	13.160,00
10.305.000.0.000	VIGILÂNCIA EPIDEMIOLÓGICA	153.806,10	0,00	153.806,10
10.305.005.0.000	RESPONSABILIDADE PARA CUIDAR BEM E MELHORAR A SAÚDE E VIDA DE TODOS	153.806,10	0,00	153.806,10
10.305.005.2.076	Desenv. das Ações de Vigilância e Promoção da Saúde - PFVPS	114.500,00	0,00	114.500,00
10.305.005.2.082	Assistência Financeira Complementar ACE 95%	13.206,10	0,00	13.206,10
10.305.005.2.083	Fortalecimento de Polit. de Estratégia ACE -5%	1.500,00	0,00	1.500,00
10.305.005.2.086	Desenvolvimento das Ações do incentivo da Qualificação das Ações da Dengue	8.600,00	0,00	8.600,00
10.305.005.2.087	Desenvolvimento das Ações de vigilância em Saúde	16.000,00	0,00	16.000,00
12.000.000.0.000	EDUCAÇÃO	12.208.923,87	1.448.195,08	13.657.118,95
12.361.000.0.000	ENSINO FUNDAMENTAL	11.945.293,87	978.195,08	12.923.488,95
12.361.003.0.000	EDUCAÇÃO E CIDADANIA, INCENT. AO ESP. E CULTURA	11.945.293,87	978.195,08	12.923.488,95
12.361.003.1.021	Const. Amp. Refor. e Reeq. das Esc. da Rede do Ensino	0,00	901.664,08	901.664,08
12.361.003.1.023	Ampliação da Rede de Educação	0,00	76.531,00	76.531,00
12.361.003.2.047	Manutenção das Ações da Sec. de Educação	25.100,00	0,00	25.100,00
12.361.003.2.049	Manutenção das Ações de Func. do Conselho M. de Alimentação Escolar	33.500,00	0,00	33.500,00



# PREFEITURA MUNICIPAL DE TABOCCAS DO BREJO VELHO

PRAÇA MUNICIPAL, Nº 86

CENTRO

TABOCCAS DO BREJO VELHO - BA

CNPJ: 13.655.659/0001-28

Anexo VII, da Lei Nº 4.320/64 - Orçamento 2018

## Programa de Trabalho - Demonstrativo de Funções, Subfunções e Programas por Projetos e Atividades

Valores expressos em R\$

Código	Especificação	Atividade	Projeto	Total Fixado
12.361.003.2.052	Gerenciamento das Atividades Educacionais	471.819,80	0,00	471.819,80
12.361.003.2.053	Gerenciamento das Ações do Ensino Fundamental-Rec. Próprios	1.644.783,44	0,00	1.644.783,44
12.361.003.2.054	Atendimento ao Programa Nac. de Alimentação escolar-PNAE FUNDAMENTAL	142.000,00	0,00	142.000,00
12.361.003.2.058	Atendimento ao Programa Dinheiro Direto na Escola-PDDE	10.800,00	0,00	10.800,00
12.361.003.2.060	Desenvolvimento das Atividades de educação-Salario educação	361.532,43	0,00	361.532,43
12.361.003.2.061	Desenvolvimento das Ações do Transporte Escolar-PNATE FUNDAMENTAL	139.754,92	0,00	139.754,92
12.361.003.2.064	Desenvolvimento das Ações do Transporte Escolar Estadual - PETE	85.000,00	0,00	85.000,00
12.361.003.2.065	Desenvolvimento das Ações do Conselho Municipal do FUNDEB	15.500,00	0,00	15.500,00
12.361.003.2.066	Desenvolvimento das Ações de Educação Básica - FUNDEB 60%	5.455.220,57	0,00	5.455.220,57
12.361.003.2.067	Desenvolvimento das Ações do Ensino Fundamental 40%	3.560.282,71	0,00	3.560.282,71
12.362.000.0.000	ENSINO MÉDIO	46.000,00	0,00	46.000,00
12.362.003.0.000	EDUCAÇÃO E CIDADANIA, INCENT. AO ESP. E CULTURA	46.000,00	0,00	46.000,00
12.362.003.2.062	Desenv. das Ações do Transporte Escolar - PNATE MÉDIO	46.000,00	0,00	46.000,00
12.365.000.0.000	EDUCAÇÃO INFANTIL	204.130,00	0,00	204.130,00
12.365.003.0.000	EDUCAÇÃO E CIDADANIA, INCENT. AO ESP. E CULTURA	204.130,00	0,00	204.130,00
12.365.003.2.048	Manutenção das Ações do Conselho M. de Educação	34.500,00	0,00	34.500,00
12.365.003.2.051	Desenvolvimento das Ações do Ensino Infantil	112.630,00	0,00	112.630,00
12.365.003.2.055	Atendimento ao Prog. Nacional da Alimentação Escolar Pré-Escola	40.500,00	0,00	40.500,00
12.365.003.2.057	Atendimento ao Prog. Nacional da Alimentação Escolar-PNAE CRECHE	4.500,00	0,00	4.500,00
12.365.003.2.063	Desenv. das Ações do Transp. Escolar - PNATE INFANTIL	12.000,00	0,00	12.000,00
12.366.000.0.000	EDUCAÇÃO DE JOVENS E ADULTOS	13.500,00	0,00	13.500,00
12.366.003.0.000	EDUCAÇÃO E CIDADANIA, INCENT. AO ESP. E CULTURA	13.500,00	0,00	13.500,00
12.366.003.2.056	Atendimento ao Prog. Nacional da Alimentação Escolar -EJA	13.500,00	0,00	13.500,00
12.368.000.0.000	Educação Básica	0,00	470.000,00	470.000,00
12.368.003.0.000	EDUCAÇÃO E CIDADANIA, INCENT. AO ESP. E CULTURA	0,00	470.000,00	470.000,00
12.368.003.1.020	Const. e Ampliação de Quadras Escolares - Ensino Básico	0,00	470.000,00	470.000,00
13.000.000.0.000	CULTURA	544.319,33	1.000,00	545.319,33
13.392.000.0.000	DIFUSÃO CULTURAL	544.319,33	1.000,00	545.319,33
13.392.003.0.000	EDUCAÇÃO E CIDADANIA, INCENT. AO ESP. E CULTURA	544.319,33	1.000,00	545.319,33
13.392.003.1.019	Const., Ampl., Reforma e Equip. de Centros Culturais	0,00	1.000,00	1.000,00
13.392.003.2.041	Desenvolvimento das Ações de Cultura	64.819,33	0,00	64.819,33
13.392.003.2.042	Promoção, Revit, Estim. de Festas Cult., Relig., Cív. e Tradicionais da Região	463.000,00	0,00	463.000,00
13.392.003.2.043		16.500,00	0,00	16.500,00



# PREFEITURA MUNICIPAL DE TABOCCAS DO BREJO VELHO

PRAÇA MUNICIPAL, Nº 86

CENTRO

TABOCCAS DO BREJO VELHO - BA

CNPJ: 13.655.659/0001-28

Anexo VII, da Lei Nº 4.320/64 - Orçamento 2018

Programa de Trabalho - Demonstrativo de Funções, Subfunções e Programas por Projetos e Atividades

Valores expressos em R\$

Código	Especificação	Atividade	Projeto	Total Fixado
	Desenvolvimento das Ações do Conselho Municipal de Cultura			
15.000.000.0.000	URBANISMO	3.305.708,64	2.836.217,62	6.141.926,26
15.451.000.0.000	INFRA-ESTRUTURA URBANA	317.102,74	2.829.217,62	3.146.320,36
15.451.006.0.000	OBRAS E INFRA-ESTRUTURA - QUALIDADE DE VIDA	317.102,74	2.829.217,62	3.146.320,36
15.451.006.1.009	Construção, Ampliação e Reforma de Prédios Públicos	0,00	37.000,00	37.000,00
15.451.006.1.010	Ampliação e Recuperação de Estradas Vicinais	0,00	9.500,00	9.500,00
15.451.006.1.013	Pavimentação, Calçamento e Urbanização de Vias e Logradouros	0,00	2.236.717,62	2.236.717,62
15.451.006.1.014	Construção e Ornamentação de Praças e Jardins	0,00	514.500,00	514.500,00
15.451.006.1.016	Construção, Ampliação e Manutenção do Cemitério Municipal	0,00	13.500,00	13.500,00
15.451.006.1.018	Construção e Manutenção do Aterro Sanitário	0,00	18.000,00	18.000,00
15.451.006.2.027	Manutenção e Conservação de Estradas Vicinais	291.050,00	0,00	291.050,00
15.451.006.2.031	Desenvolvimento das Ações do CIDE	23.952,74	0,00	23.952,74
15.451.006.2.033	Desenvolvimento das Ações de Infra-Estrutura - FIES	2.100,00	0,00	2.100,00
15.452.000.0.000	SERVIÇOS URBANOS	2.988.605,90	7.000,00	2.995.605,90
15.452.006.0.000	OBRAS E INFRA-ESTRUTURA - QUALIDADE DE VIDA	2.988.605,90	7.000,00	2.995.605,90
15.452.006.1.011	Ampliação dos Serviços de Limpeza Pública	0,00	3.000,00	3.000,00
15.452.006.1.012	Ampliação dos Serviços Gerais do Município	0,00	4.000,00	4.000,00
15.452.006.2.026	Desenv. de Ações de Serviços Gerais, Conservação e Man. do Part. Público	2.002.500,00	0,00	2.002.500,00
15.452.006.2.028	Desenvolvimento das Ações de Limpeza Pública	909.308,50	0,00	909.308,50
15.452.006.2.032	Desenvolvimento das Ações do FEP/Royalties	76.797,40	0,00	76.797,40
16.000.000.0.000	HABITAÇÃO	0,00	10.000,00	10.000,00
16.482.000.0.000	HABITAÇÃO URBANA	0,00	10.000,00	10.000,00
16.482.007.0.000	AÇÃO SOCIAL - QUAL. NO ATEND. PROAT. A COMUNIDADE	0,00	10.000,00	10.000,00
16.482.007.1.004	Construção Melhorias Habitacionais	0,00	10.000,00	10.000,00
17.000.000.0.000	SANEAMENTO	1.007.000,00	41.000,00	1.048.000,00
17.512.000.0.000	SANEAMENTO BÁSICO URBANO	1.007.000,00	41.000,00	1.048.000,00
17.512.006.0.000	OBRAS E INFRA-ESTRUTURA - QUALIDADE DE VIDA	1.007.000,00	41.000,00	1.048.000,00
17.512.006.1.015	Const. Amp., Ref., Reeq e Manut, do Sist, de Abast, de Água e Sane. Básico	0,00	41.000,00	41.000,00
17.512.006.2.030	Desenvolvimento das ações de Abastec. de Água e Saneamento	1.007.000,00	0,00	1.007.000,00
18.000.000.0.000	Gestão ambiental	265.925,00	0,00	265.925,00
18.541.000.0.000	Preservação e Conservação Ambiental	265.925,00	0,00	265.925,00
18.541.004.0.000	POTENCIALIZAR A PROD. E PRESERV. O MEIO AMBIENTE	265.925,00	0,00	265.925,00
18.541.004.2.044	Manutenção Ativ. Desenv. Sustentavel e Meio Ambiente e Turismo	52.820,00	0,00	52.820,00



# PREFEITURA MUNICIPAL DE TABOCCAS DO BREJO VELHO

PRAÇA MUNICIPAL, Nº 86

CENTRO

TABOCCAS DO BREJO VELHO - BA

CNPJ: 13.655.659/0001-28

Anexo VII, da Lei Nº 4.320/64 - Orçamento 2018

Programa de Trabalho - Demonstrativo de Funções, Subfunções e Programas por Projetos e Atividades

Valores expressos em R\$

Código	Especificação	Atividade	Projeto	Total Fixado
18.541.004.2.045	Desenvolvimento das Ações do Fundo Mun. Meio Ambiente	145.705,00	0,00	145.705,00
18.541.004.2.046	Manutenção do Conselho M. de Defesa do Meio Ambiente-CONDEMA	67.400,00	0,00	67.400,00
20.000.000.0.000	AGRICULTURA	453.197,60	0,00	453.197,60
20.606.000.0.000	EXTENSÃO RURAL	453.197,60	0,00	453.197,60
20.606.004.0.000	POTENCIALIZAR A PROD. E PRESERV. O MEIO AMBIENTE	453.197,60	0,00	453.197,60
20.606.004.2.034	Desenvolvimento das Ações em Agricultura Abast.	426.995,00	0,00	426.995,00
20.606.004.2.035	Desenvolvimento das Ações do FEP - Fundo Especial de Petróleo	8.202,60	0,00	8.202,60
20.606.004.2.036	Desenvolvimento das Ações SISMUMA	18.000,00	0,00	18.000,00
25.000.000.0.000	ENERGIA	356.000,00	23.649,83	379.649,83
25.752.000.0.000	ENERGIA ELÉTRICA	356.000,00	23.649,83	379.649,83
25.752.006.0.000	OBRAS E INFRA-ESTRUTURA - QUALIDADE DE VIDA	356.000,00	23.649,83	379.649,83
25.752.006.1.007	Ampliação da Rede de Iluminação	0,00	5.000,00	5.000,00
25.752.006.1.008	Ampliação da Eletrificação Rural	0,00	18.649,83	18.649,83
25.752.006.2.029	Desenvolvimento das Ações de Iluminação	356.000,00	0,00	356.000,00
26.000.000.0.000	TRANSPORTE	63.000,00	0,00	63.000,00
26.782.000.0.000	TRANSPORTE RODOVIÁRIO	63.000,00	0,00	63.000,00
26.782.009.0.000	SEGURANÇA NO TRANSPORTE - CONSER. E MANTER FROTA DE VEÍC. E MÁQ. DO MUNICÍPIO	63.000,00	0,00	63.000,00
26.782.009.2.039	Desenvolvimento das Ações em Transporte	63.000,00	0,00	63.000,00
27.000.000.0.000	DESPORTO E LAZER	127.500,00	451.500,00	579.000,00
27.812.000.0.000	DESPORTO COMUNITÁRIO	127.500,00	451.500,00	579.000,00
27.812.003.0.000	EDUCAÇÃO E CIDADANIA, INCENT. AO ESP. E CULTURA	127.500,00	451.500,00	579.000,00
27.812.003.1.022	Const. Ampl. Reforma e Equip. de Centros Esportivos Recreativos	0,00	451.500,00	451.500,00
27.812.003.2.050	Desenvolvimento das Ações em Apoio ao esporte Amador	24.500,00	0,00	24.500,00
27.812.003.2.059	Desenvolvimento das Ações de esporte de Lazer	103.000,00	0,00	103.000,00
28.000.000.0.000	Encargos Especiais	1.348.500,00	0,00	1.348.500,00
28.846.000.0.000	Outros Encargos Especiais	1.348.500,00	0,00	1.348.500,00
28.846.002.0.000	GESTÃO DAS AÇÕES ADMINISTRATIVAS DO MUNICÍPIO	1.348.500,00	0,00	1.348.500,00
28.846.002.2.009	Encargos Gerais do Município	1.348.500,00	0,00	1.348.500,00
99.000.000.0.000	RESERVA DE CONTIGÊNCIA	343.179,49	0,00	343.179,49
99.999.000.0.000	RESERVA DE CONTINGÊNCIA	343.179,49	0,00	343.179,49
99.999.999.0.000	RESERVA DE CONTIGÊNCIA	343.179,49	0,00	343.179,49
99.999.999.2.010	Reserva de Contingencia	343.179,49	0,00	343.179,49





# PREFEITURA MUNICIPAL DE TABOCAS DO BREJO VELHO

PRAÇA MUNICIPAL, Nº 86

CENTRO

TABOCAS DO BREJO VELHO-BA

CNPJ: 13.655.659/0001-28

**Orçamento 2018**  
**Despesa por Órgão**

Valores expressos em R\$

<b>Código</b>	<b>Especificação</b>	<b>Atividades</b>	<b>Projeto</b>	<b>Total</b>
1	PREFEITURA MUNICIPAL DE TABOCAS DO BREJO VELHO	24.376.725,36	4.893.562,53	29.270.287,89
2	CÂMARA MUNICIPAL DE TABOCAS DO BREJO VELHO	1.424.000,00	6.000,00	1.430.000,00
3	FUNDO MUNICIPAL DE SAUDE DE TABOCAS DO BREJO VELHO	6.791.497,21	749.000,00	7.540.497,21
4	FUNDO MUN. DE ASSIST SOCIAL DE TABOCAS DO B. VELHO	581.575,49	89.500,00	671.075,49
<b>TOTAL</b>		<b>33.173.798,06</b>	<b>5.738.062,53</b>	<b>38.911.860,59</b>

## RESUMO

<b>ORÇAMENTO FISCAL</b>	<b>25.041.553,93</b>	<b>4.896.562,53</b>	<b>29.938.116,46</b>
<b>ORÇAMENTO DA SEGURIDADE SOCIAL</b>	<b>8.132.244,13</b>	<b>841.500,00</b>	<b>8.973.744,13</b>
<b>ORÇAMENTO DE INVESTIMENTOS ESTATAIS</b>	<b>0,00</b>	<b>0,00</b>	<b>0,00</b>
<b>TOTAL DO RESUMO</b>	<b>33.173.798,06</b>	<b>5.738.062,53</b>	<b>38.911.860,59</b>



# PREFEITURA MUNICIPAL DE TABOCCAS DO BREJO VELHO

PRAÇA MUNICIPAL, Nº 86

CENTRO

TABOCCAS DO BREJO VELHO-BA

CNPJ: 13.655.659/0001-28

**Orçamento 2018**  
**Despesa por Programa**

Valores expressos em R\$

<b>Código</b>	<b>Especificação</b>	<b>Atividades</b>	<b>Projeto</b>	<b>Total</b>
001	AÇÃO LEGISLATIVA	1.424.000,00	6.000,00	1.430.000,00
002	GESTÃO DAS AÇÕES ADMINISTRATIVAS DO MUNICÍPIO	4.808.800,00	87.000,00	4.895.800,00
003	EDUCAÇÃO E CIDADANIA, INCENT. AO ESP. E CULTURA	12.936.743,20	1.900.695,08	14.837.438,28
004	POTENCIALIZAR A PROD. E PRESERV. O MEIO AMBIENTE	719.122,60	0,00	719.122,60
005	RESPONSABILIDADE PARA CUIDAR BEM E MELHORAR A SAÚDE E VIDA DE TODOS	6.815.497,21	750.000,00	7.565.497,21
006	OBRAS E INFRA-ESTRUTURA - QUALIDADE DE VIDA	4.668.708,64	2.902.867,45	7.571.576,09
007	AÇÃO SOCIAL - QUAL. NO ATEND. PROAT. A COMUNIDADE	1.316.746,92	91.500,00	1.408.246,92
008	PADRÕES DE QUALIDADE - INTEGR. FOMENTO, DESEV. SUSTEN. DO MUNICÍPIO	78.000,00	0,00	78.000,00
009	SEGURANÇA NO TRANSPORTE - CONSER. E MANTER FROTA DE VEÍC. E MÁQ. DO MUNICÍPIO	63.000,00	0,00	63.000,00
999	RESERVA DE CONTIGÊNCIA	343.179,49	0,00	343.179,49
<b>TOTAL</b>		<b>33.173.798,06</b>	<b>5.738.062,53</b>	<b>38.911.860,59</b>

## RESUMO

<b>ORÇAMENTO FISCAL</b>	<b>25.041.553,93</b>	<b>4.896.562,53</b>	<b>29.938.116,46</b>
<b>ORÇAMENTO DA SEGURIDADE SOCIAL</b>	<b>8.132.244,13</b>	<b>841.500,00</b>	<b>8.973.744,13</b>
<b>ORÇAMENTO DE INVESTIMENTOS ESTATAIS</b>	<b>0,00</b>	<b>0,00</b>	<b>0,00</b>
<b>TOTAL DO RESUMO</b>	<b>33.173.798,06</b>	<b>5.738.062,53</b>	<b>38.911.860,59</b>



# PREFEITURA MUNICIPAL DE TABOCCAS DO BREJO VELHO

PRAÇA MUNICIPAL, Nº 86  
CENTRO  
TABOCCAS DO BREJO VELHO-BA  
CNPJ: 13.655.659/0001-28

**Orçamento 2018**  
**Despesa por Função**

Valores expressos em R\$

Código	Especificação	Atividades	Projeto	Total
01	LEGISLATIVA	1.424.000,00	6.000,00	1.430.000,00
04	ADMINISTRAÇÃO	3.594.300,00	87.000,00	3.681.300,00
06	SEGURANÇA PÚBLICA	0,00	2.000,00	2.000,00
08	ASSISTÊNCIA SOCIAL	1.316.746,92	81.500,00	1.398.246,92
10	SAÚDE	6.815.497,21	750.000,00	7.565.497,21
12	EDUCAÇÃO	12.208.923,87	1.448.195,08	13.657.118,95
13	CULTURA	544.319,33	1.000,00	545.319,33
15	URBANISMO	3.305.708,64	2.836.217,62	6.141.926,26
16	HABITAÇÃO	0,00	10.000,00	10.000,00
17	SANEAMENTO	1.007.000,00	41.000,00	1.048.000,00
18	Gestão ambiental	265.925,00	0,00	265.925,00
20	AGRICULTURA	453.197,60	0,00	453.197,60
25	ENERGIA	356.000,00	23.649,83	379.649,83
26	TRANSPORTE	63.000,00	0,00	63.000,00
27	DESPORTO E LAZER	127.500,00	451.500,00	579.000,00
28	Encargos Especiais	1.348.500,00	0,00	1.348.500,00
99	RESERVA DE CONTIGÊNCIA	343.179,49	0,00	343.179,49
<b>TOTAL</b>		<b>33.173.798,06</b>	<b>5.738.062,53</b>	<b>38.911.860,59</b>

## RESUMO

<b>ORÇAMENTO FISCAL</b>	<b>25.041.553,93</b>	<b>4.896.562,53</b>	<b>29.938.116,46</b>
<b>ORÇAMENTO DA SEGURIDADE SOCIAL</b>	<b>8.132.244,13</b>	<b>841.500,00</b>	<b>8.973.744,13</b>
<b>ORÇAMENTO DE INVESTIMENTOS ESTATAIS</b>	<b>0,00</b>	<b>0,00</b>	<b>0,00</b>
<b>TOTAL DO RESUMO</b>	<b>33.173.798,06</b>	<b>5.738.062,53</b>	<b>38.911.860,59</b>





# PREFEITURA MUNICIPAL DE TABOCCAS DO BREJO VELHO

PRAÇA MUNICIPAL, Nº 86

CENTRO

TABOCCAS DO BREJO VELHO - BA

CNPJ: 13.655.659/0001-28

Orçamento 2018  
**ORÇAMENTO FISCAL**

Valores expressos em R\$

Código	Especificação	Atividade	Projeto	Total Fixado
01.000.000.0.000	LEGISLATIVA	1.424.000,00	6.000,00	1.430.000,00
01.031.000.0.000	AÇÃO LEGISLATIVA	1.424.000,00	6.000,00	1.430.000,00
01.031.001.0.000	AÇÃO LEGISLATIVA	1.424.000,00	6.000,00	1.430.000,00
01.031.001.1.001	Reequipamento e Modernização da Câmara Municipal		6.000,00	6.000,00
01.031.001.2.001	Administração das Ações Legislativas	1.424.000,00		1.424.000,00
04.000.000.0.000	ADMINISTRAÇÃO	3.594.300,00	87.000,00	3.681.300,00
04.122.000.0.000	ADMINISTRAÇÃO GERAL	3.209.000,00	87.000,00	3.296.000,00
04.122.002.0.000	GESTÃO DAS AÇÕES ADMINISTRATIVAS DO MUNICÍPIO	3.075.000,00	87.000,00	3.162.000,00
04.122.002.1.002	Reequipamento e Modernização da Administração		87.000,00	87.000,00
04.122.002.2.002	Coordenação das Atividades Municipais	439.600,00		439.600,00
04.122.002.2.004	Desenvolvimento das Ações da Assessoria Técnica	5.000,00		5.000,00
04.122.002.2.007	Desenvolvimento das Ações de Administração	2.630.400,00		2.630.400,00
04.122.003.0.000	EDUCAÇÃO E CIDADANIA, INCENT. AO ESP. E CULTURA	56.000,00		56.000,00
04.122.003.2.040	Desenvolvimento das Ações da Sec. Mun. de Juventude	56.000,00		56.000,00
04.122.008.0.000	PADRÕES DE QUALIDADE - INTEGR. FOMENTO, DESEV. SUSTEN. DO MUNICÍPIO	78.000,00		78.000,00
04.122.008.2.037	Desenv. das Ações de Integração, Fomento e Desenv. Sustentável	60.500,00		60.500,00
04.122.008.2.038	Desenvolvimento das Ações do Conselho Municipal de desenvolvimento Rural Sustentável	17.500,00		17.500,00
04.123.000.0.000	ADMINISTRAÇÃO FINANCEIRA	193.500,00		193.500,00
04.123.002.0.000	GESTÃO DAS AÇÕES ADMINISTRATIVAS DO MUNICÍPIO	193.500,00		193.500,00
04.123.002.2.008	Desenvolvimento das Ações Financeiras	193.500,00		193.500,00
04.124.000.0.000	CONTROLE INTERNO	59.750,00		59.750,00
04.124.002.0.000	GESTÃO DAS AÇÕES ADMINISTRATIVAS DO MUNICÍPIO	59.750,00		59.750,00
04.124.002.2.005	Desenvolvimento das Ações do Controle Interno	59.750,00		59.750,00
04.125.000.0.000	NORMATIZAÇÃO E FISCALIZAÇÃO	132.050,00		132.050,00
04.125.002.0.000	GESTÃO DAS AÇÕES ADMINISTRATIVAS DO MUNICÍPIO	132.050,00		132.050,00
04.125.002.2.003	Gestão da Política de Ação da Procuradoria	122.050,00		122.050,00
04.125.002.2.006	Desenvolvimento das Ações da Ouvidoria	10.000,00		10.000,00
06.000.000.0.000	SEGURANÇA PÚBLICA		2.000,00	2.000,00
06.181.000.0.000	POLICIAMENTO		2.000,00	2.000,00
06.181.006.0.000	OBRAS E INFRA-ESTRUTURA - QUALIDADE DE VIDA		2.000,00	2.000,00
06.181.006.1.017	Construção, Aparelhamento e Manutenção de um Posto Policial		2.000,00	2.000,00
12.000.000.0.000	EDUCAÇÃO	12.208.923,87	1.448.195,08	13.657.118,95
12.361.000.0.000	ENSINO FUNDAMENTAL	11.945.293,87	978.195,08	12.923.488,95
12.361.003.0.000	EDUCAÇÃO E CIDADANIA, INCENT. AO ESP. E CULTURA	11.945.293,87	978.195,08	12.923.488,95
12.361.003.1.021	Const. Amp. Refor. e Reeq. das Esc. da Rede do Ensino		901.664,08	901.664,08
12.361.003.1.023	Ampliação da Rede de Educação		76.531,00	76.531,00
12.361.003.2.047	Manutenção das Ações da Sec. de Educação	25.100,00		25.100,00
12.361.003.2.049	Manutenção das Ações de Func. do Conselho M. de Alimentação	33.500,00		33.500,00



# PREFEITURA MUNICIPAL DE TABOCAS DO BREJO VELHO

PRAÇA MUNICIPAL, Nº 86

CENTRO

TABOCAS DO BREJO VELHO - BA

CNPJ: 13.655.659/0001-28

Orçamento 2018  
**ORÇAMENTO FISCAL**

Valores expressos em R\$

Código	Especificação	Atividade	Projeto	Total Fixado
	Escolar			
12.361.003.2.052	Gerenciamento das Atividades Educacionais	471.819,80		471.819,80
12.361.003.2.053	Gerenciamento das Ações do Ensino Fundamental-Rec. Próprios	1.644.783,44		1.644.783,44
12.361.003.2.054	Atendimento ao Programa Nac. de Alimentação escolar-PNAE FUNDAMENTAL	142.000,00		142.000,00
12.361.003.2.058	Atendimento ao Programa Dinheiro Direto na Escola-PDDE	10.800,00		10.800,00
12.361.003.2.060	Desenvolvimento das Atividades de educação-Salário educação	361.532,43		361.532,43
12.361.003.2.061	Desenvolvimento das Ações do Transporte Escolar-PNATE FUNDAMENTAL	139.754,92		139.754,92
12.361.003.2.064	Desenvolvimento das Ações do Transporte Escolar Estadual - PETE	85.000,00		85.000,00
12.361.003.2.065	Desenvolvimento das Ações do Conselho Municipal do FUNDEB	15.500,00		15.500,00
12.361.003.2.066	Desenvolvimento das Ações de Educação Básica - FUNDEB 60%	5.455.220,57		5.455.220,57
12.361.003.2.067	Desenvolvimento das Ações do Ensino Fundamental 40%	3.560.282,71		3.560.282,71
12.362.000.0.000	ENSINO MÉDIO	46.000,00		46.000,00
12.362.003.0.000	EDUCAÇÃO E CIDADANIA, INCENT. AO ESP. E CULTURA	46.000,00		46.000,00
12.362.003.2.062	Desenv. das Ações do Transporte Escolar - PNATE MÉDIO	46.000,00		46.000,00
12.365.000.0.000	EDUCAÇÃO INFANTIL	204.130,00		204.130,00
12.365.003.0.000	EDUCAÇÃO E CIDADANIA, INCENT. AO ESP. E CULTURA	204.130,00		204.130,00
12.365.003.2.048	Manutenção das Ações do Conselho M. de Educação	34.500,00		34.500,00
12.365.003.2.051	Desenvolvimento das Ações do Ensino Infantil	112.630,00		112.630,00
12.365.003.2.055	Atendimento ao Prog. Nacional da Alimentação Escolar Pré-Escola	40.500,00		40.500,00
12.365.003.2.057	Atendimento ao Prog. Nacional da Alimentação Escolar-PNAE CRECHE	4.500,00		4.500,00
12.365.003.2.063	Desenv. das Ações do Transp. Escolar - PNATE INFANTIL	12.000,00		12.000,00
12.366.000.0.000	EDUCAÇÃO DE JOVENS E ADULTOS	13.500,00		13.500,00
12.366.003.0.000	EDUCAÇÃO E CIDADANIA, INCENT. AO ESP. E CULTURA	13.500,00		13.500,00
12.366.003.2.056	Atendimento ao Prog. Nacional da Alimentação Escolar -EJA	13.500,00		13.500,00
12.368.000.0.000	Educação Básica		470.000,00	470.000,00
12.368.003.0.000	EDUCAÇÃO E CIDADANIA, INCENT. AO ESP. E CULTURA		470.000,00	470.000,00
12.368.003.1.020	Const. e Ampliação de Quadras Escolares - Ensino Básico		470.000,00	470.000,00
13.000.000.0.000	CULTURA	544.319,33	1.000,00	545.319,33
13.392.000.0.000	DIFUSÃO CULTURAL	544.319,33	1.000,00	545.319,33
13.392.003.0.000	EDUCAÇÃO E CIDADANIA, INCENT. AO ESP. E CULTURA	544.319,33	1.000,00	545.319,33
13.392.003.1.019	Const., Ampl., Reforma e Equip, de Centros Culturais		1.000,00	1.000,00
13.392.003.2.041	Desenvolvimento das Ações de Cultura	64.819,33		64.819,33
13.392.003.2.042	Promoção, Revit, Estim. de Festas Cult., Relig., Cív. e Tradicionais da Região	463.000,00		463.000,00
13.392.003.2.043	Desenvolvimento das Ações do Conselho Municipal de Cultura	16.500,00		16.500,00
15.000.000.0.000	URBANISMO	3.305.708,64	2.836.217,62	6.141.926,26



# PREFEITURA MUNICIPAL DE TABOCCAS DO BREJO VELHO

PRAÇA MUNICIPAL, Nº 86

CENTRO

TABOCCAS DO BREJO VELHO - BA

CNPJ: 13.655.659/0001-28

Orçamento 2018  
**ORÇAMENTO FISCAL**

Valores expressos em R\$

Código	Especificação	Atividade	Projeto	Total Fixado
15.451.000.0.000	INFRA-ESTRUTURA URBANA	317.102,74	2.829.217,62	3.146.320,36
15.451.006.0.000	OBRAS E INFRA-ESTRUTURA - QUALIDADE DE VIDA	317.102,74	2.829.217,62	3.146.320,36
15.451.006.1.009	Construção, Ampliação e Reforma de Prédios Públicos		37.000,00	37.000,00
15.451.006.1.010	Ampliação e Recuperação de Estradas Vicinais		9.500,00	9.500,00
15.451.006.1.013	Pavimentação, Calçamento e Urbanização de Vias e Logradouros		2.236.717,62	2.236.717,62
15.451.006.1.014	Construção e Ornamentação de Praças e Jardins		514.500,00	514.500,00
15.451.006.1.016	Construção, Ampliação e Manutenção do Cemitério Municipal		13.500,00	13.500,00
15.451.006.1.018	Construção e Manutenção do Aterro Sanitário		18.000,00	18.000,00
15.451.006.2.027	Manutenção e Conservação de Estradas Vicinais	291.050,00		291.050,00
15.451.006.2.031	Desenvolvimento das Ações do CIDE	23.952,74		23.952,74
15.451.006.2.033	Desenvolvimento das Ações de Infra-Estrutura - FIES	2.100,00		2.100,00
15.452.000.0.000	SERVIÇOS URBANOS	2.988.605,90	7.000,00	2.995.605,90
15.452.006.0.000	OBRAS E INFRA-ESTRUTURA - QUALIDADE DE VIDA	2.988.605,90	7.000,00	2.995.605,90
15.452.006.1.011	Ampliação dos Serviços de Limpeza Pública		3.000,00	3.000,00
15.452.006.1.012	Ampliação dos Serviços Gerais do Município		4.000,00	4.000,00
15.452.006.2.026	Desenv. de Ações de Serviços Gerais, Conservação e Man. do Part. Público	2.002.500,00		2.002.500,00
15.452.006.2.028	Desenvolvimento das Ações de Limpeza Pública	909.308,50		909.308,50
15.452.006.2.032	Desenvolvimento das Ações do FEP/Royalties	76.797,40		76.797,40
17.000.000.0.000	SANEAMENTO	1.007.000,00	41.000,00	1.048.000,00
17.512.000.0.000	SANEAMENTO BÁSICO URBANO	1.007.000,00	41.000,00	1.048.000,00
17.512.006.0.000	OBRAS E INFRA-ESTRUTURA - QUALIDADE DE VIDA	1.007.000,00	41.000,00	1.048.000,00
17.512.006.1.015	Const. Amp., Ref., Reeq e Manut, do Sist, de Abast, de Água e Sane. Básico		41.000,00	41.000,00
17.512.006.2.030	Desenvolvimento das ações de Abastec. de Água e Saneamento	1.007.000,00		1.007.000,00
18.000.000.0.000	Gestão ambiental	265.925,00		265.925,00
18.541.000.0.000	Preservação e Conservação Ambiental	265.925,00		265.925,00
18.541.004.0.000	POTENCIALIZAR A PROD. E PRESERV. O MEIO AMBIENTE	265.925,00		265.925,00
18.541.004.2.044	Manutenção Ativ. Desenv. Sustentavel e Meio Ambiente e Turismo	52.820,00		52.820,00
18.541.004.2.045	Desenvolvimento das Ações do Fundo Mun. Meio Ambiente	145.705,00		145.705,00
18.541.004.2.046	Manutenção do Conselho M. de Defesa do Meio Ambiente-CONDEMA	67.400,00		67.400,00
20.000.000.0.000	AGRICULTURA	453.197,60		453.197,60
20.606.000.0.000	EXTENSÃO RURAL	453.197,60		453.197,60
20.606.004.0.000	POTENCIALIZAR A PROD. E PRESERV. O MEIO AMBIENTE	453.197,60		453.197,60
20.606.004.2.034	Desenvolvimento das Ações em Agricultura Abast.	426.995,00		426.995,00
20.606.004.2.035	Desenvolvimento das Ações do FEP - Fundo Especial de Petróleo	8.202,60		8.202,60
20.606.004.2.036	Desenvolvimento das Ações SISMUMA	18.000,00		18.000,00
25.000.000.0.000	ENERGIA	356.000,00	23.649,83	379.649,83
25.752.000.0.000	ENERGIA ELÉTRICA	356.000,00	23.649,83	379.649,83



# PREFEITURA MUNICIPAL DE TABOCCAS DO BREJO VELHO

PRAÇA MUNICIPAL, Nº 86

CENTRO

TABOCCAS DO BREJO VELHO - BA

CNPJ: 13.655.659/0001-28

Orçamento 2018  
**ORÇAMENTO FISCAL**

Valores expressos em R\$

<b>Código</b>	<b>Especificação</b>	<b>Atividade</b>	<b>Projeto</b>	<b>Total Fixado</b>
25.752.006.0.000	OBRAS E INFRA-ESTRUTURA - QUALIDADE DE VIDA	356.000,00	23.649,83	379.649,83
25.752.006.1.007	Ampliação da Rede de Iluminação		5.000,00	5.000,00
25.752.006.1.008	Ampliação da Eletrificação Rural		18.649,83	18.649,83
25.752.006.2.029	Desenvolvimento das Ações de Iluminação	356.000,00		356.000,00
26.000.000.0.000	TRANSPORTE	63.000,00		63.000,00
26.782.000.0.000	TRANSPORTE RODOVIÁRIO	63.000,00		63.000,00
26.782.009.0.000	SEGURANÇA NO TRANSPORTE - CONSER. E MANTER FROTA DE VEÍC. E MÁQ. DO MUNICÍPIO	63.000,00		63.000,00
26.782.009.2.039	Desenvolvimento das Ações em Transporte	63.000,00		63.000,00
27.000.000.0.000	DESPORTO E LAZER	127.500,00	451.500,00	579.000,00
27.812.000.0.000	DESPORTO COMUNITÁRIO	127.500,00	451.500,00	579.000,00
27.812.003.0.000	EDUCAÇÃO E CIDADANIA, INCENT. AO ESP. E CULTURA	127.500,00	451.500,00	579.000,00
27.812.003.1.022	Const. Ampl. Reforma e Equip. de Centros Esportivos Recreativos		451.500,00	451.500,00
27.812.003.2.050	Desenvolvimento das Ações em Apoio ao esporte Amador	24.500,00		24.500,00
27.812.003.2.059	Desenvolvimento das Ações de esporte de Lazer	103.000,00		103.000,00
28.000.000.0.000	Encargos Especiais	1.348.500,00		1.348.500,00
28.846.000.0.000	Outros Encargos Especiais	1.348.500,00		1.348.500,00
28.846.002.0.000	GESTÃO DAS AÇÕES ADMINISTRATIVAS DO MUNICÍPIO	1.348.500,00		1.348.500,00
28.846.002.2.009	Encargos Gerais do Município	1.348.500,00		1.348.500,00
99.000.000.0.000	RESERVA DE CONTIGÊNCIA	343.179,49		343.179,49
99.999.000.0.000	RESERVA DE CONTINGÊNCIA	343.179,49		343.179,49
99.999.999.0.000	RESERVA DE CONTIGÊNCIA	343.179,49		343.179,49
99.999.999.2.010	Reserva de Contingencia	343.179,49		343.179,49
	<b>Total:</b>	<b>25.041.553,93</b>	<b>4.896.562,53</b>	<b>29.938.116,46</b>



# PREFEITURA MUNICIPAL DE TABOCCAS DO BREJO VELHO

PRAÇA MUNICIPAL, Nº 86

CENTRO

TABOCCAS DO BREJO VELHO - BA

CNPJ: 13655659000128

Orçamento 2018

## ORÇAMENTO SEGURIDADE SOCIAL

Valores expressos em R\$

Código	Especificação	Atividade	Projeto	Total Fixado
08.000.000.0.000	ASSISTÊNCIA SOCIAL	1.316.746,92	81.500,00	1.398.246,92
08.241.000.0.000	ASSISTÊNCIA AO IDOSO		22.500,00	22.500,00
08.241.007.0.000	AÇÃO SOCIAL - QUAL. NO ATEND. PROAT. A COMUNIDADE		22.500,00	22.500,00
08.241.007.1.005	Construção e Manutenção do CII - Centro de Convivência ao Idoso		22.500,00	22.500,00
08.243.000.0.000	ASSISTÊNCIA À CRIANÇA E AO ADOLESCENTE	249.000,00		249.000,00
08.243.007.0.000	AÇÃO SOCIAL - QUAL. NO ATEND. PROAT. A COMUNIDADE	249.000,00		249.000,00
08.243.007.2.020	Desenvolvimento das ações de Conselho Tutelar	32.000,00		32.000,00
08.243.007.2.022	Desenv. das Ações do Fundo do Direito da Criança e do Adolescente	119.500,00		119.500,00
08.243.007.2.023	Desenv. das Ações do Conselho Mun. dos Direitos da Criança e do Adolescente	23.000,00		23.000,00
08.243.007.2.024	Desenv. de Políticas Públicas de Prevenção e Erradicação do Trabalho Infantil	7.000,00		7.000,00
08.243.007.2.025	Desenv. de Políticas Publicas de Profissionalização de Adolescentes	7.500,00		7.500,00
08.243.007.2.094	Desenvolvimento das Ações do Programa Primeira Infância	60.000,00		60.000,00
08.244.000.0.000	ASSISTÊNCIA COMUNITÁRIA	1.067.746,92	59.000,00	1.126.746,92
08.244.007.0.000	AÇÃO SOCIAL - QUAL. NO ATEND. PROAT. A COMUNIDADE	1.067.746,92	59.000,00	1.126.746,92
08.244.007.1.003	Ampliação dos Serviços de Assistência Social		2.000,00	2.000,00
08.244.007.1.006	Construção e Manutenção de Unidade de assistência Social		57.000,00	57.000,00
08.244.007.2.011	Desenvolvimento de Ações de Assistência Social	575.271,43		575.271,43
08.244.007.2.012	Desenvolvimento das Ações das ações Social -FIES	2.900,00		2.900,00
08.244.007.2.013	Desenvolvimento das Ações de Proteção Social Básica -PSB	328.675,49		328.675,49
08.244.007.2.014	Desenv.das Ações do índice de Gestão Desc.Prog. Bolsa Família -IGDBF	88.700,00		88.700,00
08.244.007.2.015	Desenvolvimento das Ações do programa Renda Mínima Cidadão	5.000,00		5.000,00
08.244.007.2.016	Desenvolvimento das Ações de Gerenci. do Fundo Municipal Ass. Social	11.000,00		11.000,00
08.244.007.2.017	Desenv. das Ações do programa de beneficiário eventuais	11.000,00		11.000,00
08.244.007.2.018	Desenvolvimento das Ações do índice de Gestão Descentralizada -IGD SUAS	30.200,00		30.200,00
08.244.007.2.019	Desenvolvimento das Ações do conselho Municipal de Assis. Social-CMAS	5.000,00		5.000,00
08.244.007.2.021	Desenv. das ações do conselho Mun. de Habitação e interesse Social -CMHIS	10.000,00		10.000,00
10.000.000.0.000	SAÚDE	6.815.497,21	750.000,00	7.565.497,21



# PREFEITURA MUNICIPAL DE TABOCCAS DO BREJO VELHO

PRAÇA MUNICIPAL, Nº 86

CENTRO

TABOCCAS DO BREJO VELHO - BA

CNPJ: 13655659000128

Orçamento 2018

## ORÇAMENTO SEGURIDADE SOCIAL

Valores expressos em R\$

Código	Especificação	Atividade	Projeto	Total Fixado
10.301.000.0.000	ATENÇÃO BÁSICA	3.285.345,53	1.000,00	3.286.345,53
10.301.005.0.000	RESPONSABILIDADE PARA CUIDAR BEM E MELHORAR A SAÚDE E VIDA DE TODOS	3.285.345,53	1.000,00	3.286.345,53
10.301.005.1.024	Ampliação e Reforma da Rede Municipal de Saúde		1.000,00	1.000,00
10.301.005.2.070	Desenvolvimento das Ações Atenção Básica - PAB	174.000,00		174.000,00
10.301.005.2.071	Desenv. do Programa de Agentes Comunitários de Saúde - ACS	524.845,07		524.845,07
10.301.005.2.072	Desenv. das Ações de Incentivo a Saúde Bucal	254.480,46		254.480,46
10.301.005.2.073	Desenv. das Ações do Núcleo de Apoio a Saúde da Família - NASF	172.520,00		172.520,00
10.301.005.2.074	Desenv. de Ações do Programa Saúde da Família - PSF	1.386.000,00		1.386.000,00
10.301.005.2.078	Desenvolvimento das Ações do SIA - NORMAL	73.600,00		73.600,00
10.301.005.2.080	Desenvolvimento das Ações do AIH - NORMAL	413.000,00		413.000,00
10.301.005.2.081	Desenvolvimento das Ações do PMAQ	279.500,00		279.500,00
10.301.005.2.085	Desenvolvimento das Ações de Saúde na Escola-PSE	7.400,00		7.400,00
10.302.000.0.000	ASSISTÊNCIA HOSPITALAR E AMBULATORIAL	3.325.185,58	749.000,00	4.074.185,58
10.302.005.0.000	RESPONSABILIDADE PARA CUIDAR BEM E MELHORAR A SAÚDE E VIDA DE TODOS	3.325.185,58	749.000,00	4.074.185,58
10.302.005.1.025	Construção, Ampliação e Reformas e Equip. de Unidades de Saúde		749.000,00	749.000,00
10.302.005.2.068	Gestão dos Serviços de Saúde, Hospitalar e Ambulatorial	24.000,00		24.000,00
10.302.005.2.069	Desenvolvimento das Ações do Conselho Municipal de Saúde	11.500,00		11.500,00
10.302.005.2.077	Gestão dos Rec. em Ações de Serv. de Saúde - Rec. Próprios	3.056.485,58		3.056.485,58
10.302.005.2.079	Desenvolvimento das Ações do SAMU	233.200,00		233.200,00
10.303.000.0.000	Suporte Profilático e Terapêutico	38.000,00		38.000,00
10.303.005.0.000	RESPONSABILIDADE PARA CUIDAR BEM E MELHORAR A SAÚDE E VIDA DE TODOS	38.000,00		38.000,00
10.303.005.2.084	Desenvolvimento do Programa de Assistência Farmacêutica Básica	38.000,00		38.000,00
10.304.000.0.000	VIGILÂNCIA SANITÁRIA	13.160,00		13.160,00
10.304.005.0.000	RESPONSABILIDADE PARA CUIDAR BEM E MELHORAR A SAÚDE E VIDA DE TODOS	13.160,00		13.160,00
10.304.005.2.075	Desenv. das Ações de Vigilância Sanitária - PFVISA	13.160,00		13.160,00
10.305.000.0.000	VIGILÂNCIA EPIDEMIOLÓGICA	153.806,10		153.806,10
10.305.005.0.000	RESPONSABILIDADE PARA CUIDAR BEM E MELHORAR A SAÚDE E VIDA DE TODOS	153.806,10		153.806,10
10.305.005.2.076	Desenv. das Ações de Vigilância e Promoção da Saúde - PFVPS	114.500,00		114.500,00
10.305.005.2.082	Assistência Financeira Complementar ACE 95%	13.206,10		13.206,10



# PREFEITURA MUNICIPAL DE TABOCCAS DO BREJO VELHO

PRAÇA MUNICIPAL, Nº 86

CENTRO

TABOCCAS DO BREJO VELHO - BA

CNPJ: 13655659000128

Orçamento 2018

## ORÇAMENTO SEGURIDADE SOCIAL

Valores expressos em R\$

<b>Código</b>	<b>Especificação</b>	<b>Atividade</b>	<b>Projeto</b>	<b>Total Fixado</b>
10.305.005.2.083	Fortalecimento de Polit. de Estratégia ACE -5%	1.500,00		1.500,00
10.305.005.2.086	Desenvolvimento das Ações do incentivo da Qualificação das Ações da Dengue	8.600,00		8.600,00
10.305.005.2.087	Desenvolvimento das Ações de vigilância em Saúde	16.000,00		16.000,00
16.000.000.0.000	HABITAÇÃO		10.000,00	10.000,00
16.482.000.0.000	HABITAÇÃO URBANA		10.000,00	10.000,00
16.482.007.0.000	AÇÃO SOCIAL - QUAL. NO ATEND. PROAT. A COMUNIDADE		10.000,00	10.000,00
16.482.007.1.004	Construção Melhorias Habitacionais		10.000,00	10.000,00
		<b>Total:</b>	<b>841.500,00</b>	<b>8.973.744,13</b>