



**RELATÓRIO RESUMIDO DA EXECUÇÃO ORÇAMENTÁRIA**

**5º BIMESTRE 2018**

**PREFEITURA MUNICIPAL DE TABOCCAS DO BREJO VELHO**

RELATÓRIO RESUMIDO DA EXECUÇÃO ORÇAMENTÁRIA

**BALANÇO ORÇAMENTÁRIO**

ORÇAMENTOS FISCAL E DA SEGURIDADE SOCIAL

JANEIRO A OUTUBRO 2018 / BIMESTRE SETEMBRO - OUTUBRO

RP/REO - ANEXO 1 (LRF, Art. 52, inciso I, alíneas "a" e "b" do inciso II e § 1º)

R\$ (1,00)

RECEITAS	PREVISÃO INICIAL	PREVISÃO ATUALIZADA (a)	RECEITAS REALIZADAS				SALDO (a-c)
			No Bimestre (b)	% (b/a)	Até o Bim (c)	% (c/a)	
RECEITAS (EXCETO INTRA-ORÇAMENTÁRIAS)(I)	38.911.860,59	38.911.860,59	5.320.005,08	13,67	26.729.916,14	68,69	12.181.944,45
Recargas Correntes	36.771.970,51	36.771.970,51	5.236.636,68	14,64	25.612.746,97	72,19	8.959.221,54
Impostos, Taxas e Contribuições de Melhoria	7.869.059,72	7.869.059,72	1.367.422,44	17,63	4.609.052,36	60,09	3.060.007,36
Impostos	5.703.000,26	5.703.000,26	1.160.063,76	20,34	4.158.235,86	72,91	1.544.764,28
Taxas	1.777.791,25	1.777.791,25	199.793,96	11,23	291.194,34	16,37	1.486.596,91
Contribuição de Melhoria	188.268,21	188.268,21	7.544,72	4,00	159.622,04	84,78	28.646,17
Receita Patrimonial	210.535,74	210.535,74	9.227,95	4,38	77.825,25	36,87	132.710,49
Valores Mobiliários	186.928,17	186.928,17	9.227,95	4,93	76.349,47	41,16	109.978,70
Demais Receitas Patrimoniais	23.607,57	23.607,57	0,00	0,00	675,78	2,86	22.931,79
Receita de Serviços	1.273,20	1.273,20	0,00	0,00	0,00	0,00	1.273,20
Serviços Administrativos e Comerciais Gerais	1.273,20	1.273,20	0,00	0,00	0,00	0,00	1.273,20
Transferências Correntes	27.876.912,05	27.876.912,05	3.081.808,66	13,85	21.118.712,80	75,78	6.766.199,55
Transferências da União e de suas Entidades	15.736.161,51	15.736.161,51	1.900.671,21	12,07	11.492.301,11	73,02	4.245.850,40
Transferências dos Estados e do Distrito Federal e de suas Entidades	3.046.726,26	3.046.726,26	641.827,10	21,05	2.773.632,35	90,96	274.893,91
Transferências de Outras Instituições Públicas	9.092.034,28	9.092.034,28	1.318.108,35	14,50	6.682.578,04	75,38	2.239.455,24
Outras Receitas Correntes	12.169,60	12.169,60	179,63	1,47	7.358,66	60,36	4.830,94
Multas Administrativas, Contratuais e Judiciais	9.067,47	9.067,47	0,00	0,00	2.000,00	22,00	7.067,47
Indenizações, Restituições e Ressarcimentos	2.125,52	2.125,52	0,00	0,00	5.177,23	243,57	(3.051,71)
Demais Receitas Correntes	976,61	976,61	179,63	18,38	181,63	18,59	796,16
Recargas de Capital	3.139.890,08	3.139.890,08	81.428,40	2,59	917.167,17	29,21	2.222.722,91
Alienação de Bens	0,00	0,00	0,00	0,00	60.000,00	0,00	(60.000,00)
Alienação de Bens Móveis	0,00	0,00	0,00	0,00	60.000,00	0,00	(60.000,00)
Transferências de Capital	3.139.890,08	3.139.890,08	81.428,40	2,59	857.167,17	27,28	2.282.722,91
Transferências da União e de suas Entidades	3.001.890,08	3.001.890,08	81.428,40	2,71	646.531,46	21,53	2.355.358,62
Transferências dos Estados e do Distrito Federal e de suas Entidades	138.000,00	138.000,00	0,00	0,00	210.635,71	152,63	(72.635,71)
RECEITAS (INTRA-ORÇAMENTÁRIAS) (II)							

Humberto Pereira da Silva  
Prefeito Municipal  
Tabocas do Brejo Velho-BA

Lucas Renan Santos da Silva  
Secretário Municipal de Finanças  
Portaria nº 001/2017 de 02/01/2017

Lea Carla de Araújo Reis  
CRC-BA N° 027105/O-0  
Contadora



<b>SUB TOTAL DAS RECEITAS (III) (I + II)</b>	38.911.860,59	38.911.860,59	5.320.085,08	13,67	26.729.916,14	68,89	12.181.944,45
<b>OPERAÇÃO DE CRÉDITO / REFINANCIAMENTO (IV)</b>	0,00	0,00	0,00	0,00	0,00	0,00	0,00
Operação de Créditos Internos	0,00	0,00	0,00	0,00	0,00	0,00	0,00
Mobilária	0,00	0,00	0,00	0,00	0,00	0,00	0,00
Contratual	0,00	0,00	0,00	0,00	0,00	0,00	0,00
Operação de Créditos Externos	0,00	0,00	0,00	0,00	0,00	0,00	0,00
Mobilária	0,00	0,00	0,00	0,00	0,00	0,00	0,00
Contratual	0,00	0,00	0,00	0,00	0,00	0,00	0,00
<b>SUBTOTAL COM REFINANCIAMENTO (V) = (III + IV)</b>	38.911.860,59	38.911.860,59	5.320.085,08	13,67	26.729.916,14	68,89	12.181.944,45
<b>DÉFICIT (VI)</b>	-	-	-	-	1.931.512,83	-	-
<b>TOTAL (VII) = (V + VI)</b>	38.911.860,59	38.911.860,59	5.320.085,08	13,67	28.661.428,97	68,89	10.250.431,62
<b>SALDOS DE EXERCÍCIOS ANTERIORES (UTILIZADOS PARA CRÉDITOS ADICIONAIS)</b>	-	-	-	-	-	-	-
Superávit Financeiro	-	-	-	-	2.207.917,25	-	-
Reabertura de Créditos Adicionais	-	-	-	-	-	-	-

  
Humberto Pereira da Silva  
Prefeito Municipal  
Tabocas do Brejo Velho-BA

  
Lucas Renan Santos da Silva  
Secretário Municipal de Finanças  
Portaria nº 001/2017 de 02/01/2017


  
Lea Carla de Araújo Reis  
CRC-BA Nº 027105/O-0  
Contadora




**PREFEITURA MUNICIPAL DE TABOCCAS DO BREJO VELHO**  
RELATÓRIO RESUMIDO DA EXECUÇÃO ORÇAMENTÁRIA  
**BALANÇO ORÇAMENTÁRIO**  
ORÇAMENTOS FISCAL E DA SEGURIDADE SOCIAL  
JANEIRO A OUTUBRO 2018 / BIMESTRE SETEMBRO - OUTUBRO

DESPESAS	DOTAÇÃO INICIAL (R\$)	DOTAÇÃO ATUALIZADA (R\$)	DESPESAS EMPENHADAS		SALDO (g) = (e-f)	DESPESAS LIQUIDADAS		SALDO (f) = (a-h)	DESPESAS PAGAS ATE O BIMESTRE (j)	RESCISAS EM RESTOS A PAGAR NÃO PROCESSADOS (k)
			No Bimestre	Até o Bimestre (f)		No Bimestre	Até Bimestre (g)			
DESPESAS (EXCETO INTRA-ORÇAMENTÁRIAS) (VIII)	38.911.860,59	38.911.860,59	4.033.407,77	31.902.448,87	7.009.411,72	6.319.360,72	28.601.428,97	10.290.431,82	26.545.286,86	0,00
DESPESAS CORRENTES	31.359.751,17	32.484.297,81	3.592.887,97	27.979.491,53	4.505.606,26	5.729.321,73	25.823.189,38	6.860.908,43	23.649.339,30	0,00
DESPESAS DE PESSOAL E ENCARGOS	18.345.104,74	17.370.854,74	2.329.836,02	16.339.287,28	2.034.597,46	3.379.948,21	14.704.173,15	2.868.881,59	13.252.565,25	0,00
JUROS E ENCARGOS DA DÍVIDA	1.500,00	1.500,00	0,00	0,00	1.500,00	0,00	0,00	1.500,00	0,00	0,00
OUTRAS DESPESAS CORRENTES	15.013.146,43	15.111.743,07	1.266.051,95	12.642.224,25	2.469.508,80	2.350.373,82	10.919.016,23	4.192.728,84	10.396.764,05	0,00
DESPESAS DE CAPITAL	7.208.828,53	6.427.762,78	440.519,80	3.923.957,34	2.563.605,44	590.038,99	3.038.239,59	3.389.523,18	2.885.947,56	0,00
INVESTIMENTOS	6.228.429,53	5.932.262,76	370.488,78	3.125.906,30	2.406.336,48	475.198,62	2.334.224,57	3.198.038,21	2.191.832,54	0,00
INVERSIÕES FINANCEIRAS	0,00	0,00	0,00	0,00	0,00	0,00	0,00	0,00	0,00	0,00
AMORTIZAÇÃO DA DÍVIDA	980.500,00	885.500,00	70.031,04	798.031,04	97.468,96	114.840,37	704.015,02	191.484,98	704.015,02	0,00
RESERVA DE CONTINGÊNCIA	343.179,49	0,00	0,00	0,00	0,00	0,00	0,00	0,00	0,00	0,00
Reservas	343.179,49	0,00	0,00	0,00	0,00	0,00	0,00	0,00	0,00	0,00
DESPESAS (INTRA-ORÇAMENTÁRIAS) (IX)	0,00	0,00	0,00	0,00	0,00	0,00	0,00	0,00	0,00	0,00
<b>SUB TOTAL DAS DESPESAS (X) (VIII + IX)</b>	<b>38.911.860,59</b>	<b>38.911.860,59</b>	<b>4.033.407,77</b>	<b>31.902.448,87</b>	<b>7.009.411,72</b>	<b>6.319.360,72</b>	<b>28.601.428,97</b>	<b>10.290.431,82</b>	<b>26.545.286,86</b>	<b>0,00</b>
<b>AMORTIZAÇÃO DA DÍVIDA / REFINANCIAMENTO</b>	<b>0,00</b>	<b>0,00</b>	<b>0,00</b>	<b>0,00</b>	<b>0,00</b>	<b>0,00</b>	<b>0,00</b>	<b>0,00</b>	<b>0,00</b>	<b>0,00</b>
Amortização da Dívida Interna	0,00	0,00	0,00	0,00	0,00	0,00	0,00	0,00	0,00	0,00
Dívida Mobiliária	0,00	0,00	0,00	0,00	0,00	0,00	0,00	0,00	0,00	0,00
Outras Dívidas	0,00	0,00	0,00	0,00	0,00	0,00	0,00	0,00	0,00	0,00
Amortização da Dívida Externa	0,00	0,00	0,00	0,00	0,00	0,00	0,00	0,00	0,00	0,00
Dívida Mobiliária	0,00	0,00	0,00	0,00	0,00	0,00	0,00	0,00	0,00	0,00
Outras Dívidas	0,00	0,00	0,00	0,00	0,00	0,00	0,00	0,00	0,00	0,00
<b>SUBTOTAL COM REFINANCIAMENTO (XI) = (X + XI)</b>	<b>38.911.860,59</b>	<b>38.911.860,59</b>	<b>4.033.407,77</b>	<b>31.902.448,87</b>	<b>7.009.411,72</b>	<b>6.319.360,72</b>	<b>28.601.428,97</b>	<b>10.290.431,82</b>	<b>26.545.286,86</b>	<b>0,00</b>
<b>SUPERÁVIT (XIII)</b>	<b>-</b>	<b>-</b>	<b>-</b>	<b>-</b>	<b>-</b>	<b>-</b>	<b>0,00</b>	<b>-</b>	<b>-</b>	<b>-</b>
<b>TOTAL (XIV) = (XI + XIII)</b>	<b>38.911.860,59</b>	<b>38.911.860,59</b>	<b>4.033.407,77</b>	<b>31.902.448,87</b>	<b>-</b>	<b>6.319.360,72</b>	<b>28.601.428,97</b>	<b>-</b>	<b>26.545.286,86</b>	<b>0,00</b>

FONTE: Sistema de Contabilidade Pública. Unidade Responsável: PREFEITURA MUNICIPAL DE TABOCCAS DO BREJO VELHO

  
Humberto Pereira da Silva  
Prefeito  
CPF: 376.672.615-91

  
Lucas Renan Santos da Silva  
Tesoreroiro  
CPF: 019.665.615-65

  
Léa Carla de Araújo Reis  
Contador (a)  
CRC: 027105/O-0





PREFEITURA MUNICIPAL DE TABOCCAS DO BREJO VELHO  
RELATÓRIO RESUMIDO DA EXECUÇÃO ORÇAMENTÁRIA  
DEMONSTRATIVO DA EXECUÇÃO DAS DESPESAS POR FUNÇÃO/SUBFUNÇÃO  
ORÇAMENTOS FISCAL E DA SEGURIDADE SOCIAL  
JANEIRO A OUTUBRO 2018 / BIMESTRE SETEMBRO - OUTUBRO

RREO - Anexo 2 (LRF, Art 52, Inciso II, Alínea "c")

R\$ 1,00

FUNÇÃO / SUBFUNÇÃO	DOTAÇÃO INICIAL	DOTAÇÃO ATUALIZADA (a)	Despesas Empenhadas			SALDO (c) = (a - b)	Despesas Liquidadas			SALDO (h) = (a - d)	INSCRITAS EM RESTOS A PAGAR NÃO PROCESSADOS (f)
			No Bimestre	Até o Bimestre (b)	% (d/total b)		No Bimestre	Até Bimestre (d)	% (d/total d)		
DESPESAS (EXCETO INTRA-ORÇAMENTÁRIAS) (I)	38.011.900,99	38.011.280,59	4.033.407,77	31.922.448,87	100,00 %	7.009.411,72	6.319.380,72	28.081.428,97	100,00 %	10.250.431,82	0,00
LEGISLATIVA	1.430.000,00	1.430.000,00	8.992,94	1.310.420,19	4,11 %	118.579,81	241.007,90	1.100.110,22	4,18 %	230.869,69	0,00
AÇÃO LEGISLATIVA	1.430.000,00	1.430.000,00	8.992,94	1.310.420,19	4,11 %	118.579,81	241.007,90	1.100.110,22	4,18 %	230.869,69	0,00
ADMINISTRAÇÃO	3.051.300,00	4.123.300,00	930.961,61	3.977.116,11	12,47 %	140.338,89	862.481,45	3.018.902,54	12,83 %	304.307,41	0,00
ADMINISTRAÇÃO GERAL	3.208.000,00	3.714.200,00	527.172,11	3.596.452,61	11,27 %	117.717,28	852.958,22	3.204.692,27	11,50 %	418.617,73	0,00
ADMINISTRAÇÃO FINANCEIRA	102.500,00	102.100,00	6.000,00	106.420,00	0,58 %	6.700,00	31.270,31	148.021,77	0,52 %	48.070,23	0,00
CONTROLE INTERNO	99.700,00	94.700,00	4.000,00	87.000,00	0,27 %	7.710,00	17.853,00	82.784,00	0,28 %	11.885,50	0,00
NORMATIZAÇÃO E FISCALIZAÇÃO	102.000,00	121.250,00	2.700,00	107.250,00	0,34 %	14.000,00	15.400,00	93.628,00	0,33 %	37.235,00	0,00
REGULAMÇA PÚBLICA	2.000,00	0,00	0,00	0,00	0,00 %	0,00	0,00	0,00	0,00 %	0,00	0,00
POLICAMENTO	2.000,00	0,00	0,00	0,00	0,00 %	0,00	0,00	0,00	0,00 %	0,00	0,00
ASSISTÊNCIA SOCIAL	1.308.240,92	1.308.240,92	123.982,02	1.024.817,33	3,37 %	263.729,89	100.079,00	887.317,77	3,10 %	451.026,15	0,00
ASSISTÊNCIA AO IDOSO	20.500,00	0,00	0,00	0,00	0,00 %	0,00	0,00	0,00	0,00 %	0,00	0,00
ASSISTÊNCIA À CRIANÇA E AO ADOLESCENTE	248.000,00	102.000,00	9.441,07	83.830,23	0,28 %	109.161,78	16.701,87	67.046,22	0,23 %	121.901,74	0,00
ASSISTÊNCIA COMUNITÁRIA	1.029.740,92	1.140.240,92	114.240,95	940.776,11	3,11 %	158.967,81	170.276,16	800.219,55	2,88 %	329.124,71	0,00
SAÚDE	7.365.497,21	7.583.467,21	915.251,40	6.022.970,33	21,70 %	942.518,88	1.385.890,95	6.371.890,44	22,23 %	1.180.026,77	0,00
ATENÇÃO BÁSICA	3.205.545,53	3.325.945,53	520.715,50	3.020.917,04	9,41 %	324.027,98	661.885,17	2.860.766,51	10,09 %	433.190,02	0,00
ASSISTÊNCIA HOSPITALAR E AMBULATORIAL	4.074.158,92	3.821.289,50	340.982,19	3.056.154,21	11,40 %	265.151,57	681.959,72	3.229.821,89	11,27 %	892.303,80	0,00
Suporte Profissional e Terapêuticos	36.000,00	104.150,00	0,00	103.998,00	0,33 %	10.100,00	12.001,00	88.041,61	0,31 %	16.058,39	0,00
VIGILÂNCIA SANITÁRIA	13.100,00	8.100,00	0,00	8.000,00	0,00 %	7.510,00	0,00	850,00	0,00 %	7.510,00	0,00
VIGILÂNCIA EPIDEMIOLÓGICA	183.800,10	200.000,10	45.023,56	181.257,89	0,51 %	44.748,47	43.063,06	181.257,83	0,50 %	44.740,47	0,00
EDUCAÇÃO	13.897.110,05	13.801.118,96	1.867.054,54	10.345.636,40	32,43 %	3.526.480,09	2.176.207,79	6.619.192,10	33,36 %	4.201.625,77	0,00
ENSINO FUNDAMENTAL	12.923.488,95	13.197.088,95	1.850.917,60	10.260.890,23	32,16 %	2.606.268,72	2.163.911,14	9.127.888,96	33,42 %	3.619.479,98	0,00
ENSINO MÉDIO	46.000,00	46.000,00	0,00	10.000,00	0,00 %	36.000,00	0,00	0,00	0,00 %	46.000,00	0,00
EDUCAÇÃO INFANTIL	204.130,00	204.130,00	4.266,31	01.439,16	0,19 %	142.890,89	8.699,66	31.969,09	0,11 %	172.170,91	0,00
EDUCAÇÃO DE JOVENS E ADULTOS	13.900,00	13.900,00	1.700,53	13.969,57	0,04 %	900,00	2.627,90	0,04,10	0,03 %	4.275,90	0,00
Educação Básica	478.000,00	490.000,00	0,00	0,00	0,00 %	490.000,00	0,00	0,00	0,00 %	490.000,00	0,00
CULTURA	545.319,33	545.319,33	-125.003,90	342.936,10	1,07 %	202.383,23	262.904,00	305.475,00	1,17 %	209.843,73	0,00
DIFUSÃO CULTURAL	545.319,33	545.319,33	-125.003,90	342.936,10	1,07 %	202.383,23	262.904,00	305.475,00	1,17 %	209.843,73	0,00
URBANISMO	6.141.920,20	6.012.305,75	680.565,65	5.270.709,11	18,52 %	741.516,92	897.119,53	4.286.720,25	14,99 %	1.715.573,50	0,00
INFRA-ESTRUTURA URBANA	3.148.320,30	2.800.850,30	302.620,70	2.416.699,99	7,58 %	282.259,30	347.349,37	1.967.034,70	5,30 %	1.133.865,66	0,00
SERVIÇOS URBANOS	2.995.635,90	3.211.385,30	320.747,60	2.852.129,15	8,34 %	369.257,24	489.770,16	2.629.677,35	8,18 %	581.707,84	0,00
HABITAÇÃO	10.000,00	0,00	0,00	0,00	0,00 %	0,00	0,00	0,00	0,00 %	0,00	0,00
HABITAÇÃO URBANA	10.000,00	0,00	0,00	0,00	0,00 %	0,00	0,00	0,00	0,00 %	0,00	0,00
SANEAMENTO	1.048.000,00	1.048.000,00	26.801,79	825.848,77	2,50 %	222.150,23	114.012,51	734.546,41	2,58 %	308.250,59	0,00
SANEAMENTO BÁSICO URBANO	1.048.000,00	1.048.000,00	26.801,79	825.848,77	2,50 %	222.150,23	114.012,51	734.546,41	2,58 %	308.250,59	0,00

Humberto Pereira da Silva  
Prefeito Municipal  
Tabocas do Brejo Velho-BA

Lucas Renan Santos da Silva  
Secretário Municipal de Finanças  
Portaria nº 001/2017 de 02/01/2017

Lea Carla de Araújo Reis  
CRC-BA Nº 027105/O-0  
Contadora



**PREFEITURA MUNICIPAL DE TABOCCAS DO BREJO VELHO**  
RELATÓRIO RESUMIDO DA EXECUÇÃO ORÇAMENTÁRIA  
DEMONSTRATIVO DA EXECUÇÃO DAS DESPESAS POR FUNÇÃO/SUBFUNÇÃO  
ORÇAMENTOS FISCAL E DA SEGURIDADE SOCIAL  
JANEIRO A OUTUBRO DE 2018 / BIMESTRE SETEMBRO - OUTUBRO

RREO - Anexo 2 (LRF, Art 52, Inciso II, Alínea "c")

R\$ 1,00

FUNÇÃO/ SUBFUNÇÃO	DOTAÇÃO INICIAL	DOTAÇÃO ATUALIZADA (a)	Despesas Empenhadas			SALDO (c) = (a - b)	Despesas Liquidadas			SALDO (e) = (a - d)	INSCRITAS EM RESTOS A PAGAR NÃO PROCESSADOS (f)
			No Bimestre	Até o Bimestre (b)	% (b/total b)		No Bimestre	Até Bimestre (d)	% (d/total d)		
Gestão ambiental	285.925,00	343.425,00	-19.500,00	78.976,96	0,25%	204.448,05	12.907,90	86.016,45	0,23%	276.405,55	0,00
Preservação e Conservação Ambiental	205.325,00	343.425,00	-18.500,00	78.976,96	0,25%	204.448,05	12.907,90	86.016,45	0,23%	276.405,55	0,00
AGRICULTURA	453.197,80	453.197,80	36.012,33	232.248,73	0,73%	200.348,27	41.495,95	212.906,05	0,74%	240.309,55	0,00
EXTENSÃO RURAL	453.197,80	453.197,80	36.012,33	232.248,73	0,73%	200.348,27	41.495,95	212.906,05	0,74%	240.309,55	0,00
ENERGIA	379.649,83	308.649,83	0,00	265.811,16	0,80%	114.038,67	20.207,97	181.880,86	0,56%	207.759,67	0,00
ENERGIA ELÉTRICA	379.649,83	308.649,83	0,00	265.811,16	0,80%	114.038,67	20.207,97	181.880,86	0,56%	207.759,67	0,00
TRANSPORTE	83.000,00	83.000,00	0,00	49.774,33	0,16%	13.225,67	7.907,90	42.313,83	0,16%	30.686,17	0,00
TRANSPORTE RODOVIÁRIO	83.000,00	83.000,00	0,00	49.774,33	0,16%	13.225,67	7.907,90	42.313,83	0,16%	30.686,17	0,00
DESPORTO E LAZER	579.000,00	475.200,00	-12.264,00	144.878,51	0,45%	300.321,49	7.150,00	136.870,51	0,48%	338.321,49	0,00
DESPORTO COMUNITÁRIO	579.000,00	475.200,00	-12.264,00	144.878,51	0,45%	300.321,49	7.150,00	136.870,51	0,48%	338.321,49	0,00
Energias Especiais	1.348.500,00	1.263.500,00	89.500,00	1.070.813,78	3,39%	189.886,22	170.451,44	975.987,76	3,41%	287.502,24	0,00
Outras Energias Especiais	1.348.500,00	1.263.500,00	89.500,00	1.070.813,78	3,39%	189.886,22	170.451,44	975.987,76	3,41%	287.502,24	0,00
RESERVA DE CONTINGÊNCIA	343.178,49	0,00	0,00	0,00	0,00%	0,00	0,00	0,00	0,00%	0,00	0,00
RESERVA DE CONTINGÊNCIA	343.178,49	0,00	0,00	0,00	0,00%	0,00	0,00	0,00	0,00%	0,00	0,00
DESPESAS INTRA-ORÇAMENTÁRIAS (II)	0,00	0,00	0,00	0,00	0,00%	0,00	0,00	0,00	0,00%	0,00	0,00
<b>TOTAL (III) = (I + II)</b>	<b>30.311.800,08</b>	<b>30.311.800,08</b>	<b>4.033.497,77</b>	<b>31.362.448,87</b>	<b>100,00%</b>	<b>7.009.411,77</b>	<b>8.319.360,72</b>	<b>26.981.438,97</b>	<b>100,00%</b>	<b>10.288.431,62</b>	<b>0,00</b>

FONTE: Sistema de Contabilidade Pública. Unidade Responsável: PREFEITURA MUNICIPAL DE TABOCCAS DO BREJO VELHO

Humberto Pereira da Silva  
Prefeito  
CPF: 378.672.815-91

Lucas Penan Santos da Silva  
Tesorreiro  
CPF: 019.666.815-65

Léa Corta de Araújo Reis  
Controlador (a)  
CRC: 027105/O-0



PREFEITURA MUNICIPAL DE TABOCCAS DO BREJO VELHO  
RELATÓRIO RESUMIDO DA EXECUÇÃO ORÇAMENTÁRIA  
DEMONSTRATIVO DA RECEITA CORRENTE LÍQUIDA  
ORÇAMENTOS FISCAL E DA SEGURIDADE SOCIAL  
Outubro / 2018

RREO - Anexo 3 (LRF, Art. 53, inciso I)

RS 1,00

ESPECIFICAÇÃO	EVOLUÇÃO DA RECEITA REALIZADA NOS ÚLTIMOS 12 MESES												TOTAL (ÚLTIMOS 12 MESES)	PREVISÃO ATUALIZADA 2018
	11/2017	12/2017	1/2018	2/2018	3/2018	4/2018	5/2018	6/2018	7/2018	8/2018	9/2018	10/2018		
<b>RECEITAS CORRENTES (R)</b>	2.457.315,79	4.190.431,84	2.072.900,02	3.974.436,39	2.960.294,68	2.029.406,97	3.120.742,58	2.793.517,27	2.022.133,89	2.445.438,41	3.223.754,94	2.427.079,81	34.825.482,95	38.919.059,23
<b>Receita Tributária</b>	436.167,89	830.336,30	607.743,64	967.763,12	4.479.127,27	363.129,07	274.172,87	298.210,61	193.354,35	115.315,95	1.209.807,09	79.615,36	5.875.566,41	7.699.059,72
<b>ITR</b>	17.204,59	11.629,75	2.316,32	2.496,94	1.340,47	1.193,47	1.503,34	1.809,13	1.903,07	1.480,97	2.005,22	1.201,81	46.283,88	59.313,22
<b>ISS</b>	579.417,79	748.500,46	604.543,39	914.274,66	401.397,08	291.398,79	227.431,71	236.140,48	60.951,72	36.624,08	611.841,10	33.297,91	4.705.626,71	6.174.986,30
<b>ITBI</b>	0,00	0,00	0,00	400,00	340,00	3.033,66	6.636,44	6.764,08	23.442,90	1.900,00	0,00	1.910,00	45.306,70	14.367,03
<b>IRRF</b>	38.109,74	67.961,90	7.330,47	24.590,07	24.520,43	36.644,54	16.412,99	28.056,16	39.990,59	28.090,34	6.791,29	38.694,79	360.638,17	43.121.133
<b>Outras Receitas Tributárias</b>	1.436,57	1.974,23	27.393,38	36.013,15	20.441,29	48.887,81	22.827,47	23.095,66	28.365,57	47.616,68	485.189,41	4.150,89	317.591,67	1.989.579,86
<b>Receita de Contribuições</b>	23.021,53	37.198,73	0,00	0,00	0,00	0,00	0,00	0,00	0,00	0,00	0,00	0,00	90.801,26	0,00
<b>Receita Patrimonial</b>	8.095,80	8.868,26	10.241,36	8.021,83	9.758,92	9.944,07	8.195,29	7.218,57	8.379,62	8.771,28	4.625,52	4.832,43	96.108,11	210.926,74
<b>Receita Agropecuária</b>	0,00	0,00	0,00	0,00	0,00	0,00	0,00	0,00	0,00	0,00	0,00	0,00	0,00	0,00
<b>Receita Industrial</b>	0,00	0,00	0,00	0,00	0,00	0,00	0,00	0,00	0,00	0,00	0,00	0,00	0,00	0,00
<b>Receita de Serviços</b>	0,00	0,00	0,00	0,00	0,00	0,00	0,00	0,00	0,00	0,00	0,00	0,00	0,00	1.273,30
<b>Transferências Correntes</b>	1.985.947,54	3.330.592,74	1.603.996,02	2.927.901,94	2.111.819,49	2.126.233,83	2.830.420,29	2.486.088,19	2.486.390,71	2.318.170,67	1.831.302,34	2.342.662,39	26.795.159,10	31.025.960,77
<b>Cota-Parte do FPM</b>	794.420,00	1.520.509,73	968.662,10	1.269.344,43	852.744,87	894.075,22	1.087.242,50	1.027.023,43	697.343,54	879.739,64	893.500,53	763.732,31	11.423.342,86	13.499.004,81
<b>Cota-Parte do ICMS</b>	214.419,94	348.224,37	227.032,83	215.820,73	227.512,53	220.876,67	294.607,10	232.229,39	299.950,14	240.720,51	262.092,21	325.771,02	3.120.028,43	2.867.566,36
<b>Cota-Parte do IPVA</b>	7.398,36	2.311,84	8.036,31	7.292,29	8.994,94	11.297,29	14.070,47	14.274,26	16.204,20	12.833,76	15.272,12	12.841,50	128.634,04	106.249,74
<b>Cota-Parte do TFR</b>	143,40	473,84	208,34	86,48	61,08	374,49	2.475,29	170,08	5.288,94	75,94	0,00	5.820,81	15.298,72	26.363,51
<b>Transferências de LC 87/1986</b>	835,14	835,14	800,40	800,40	800,40	890,40	800,40	800,40	800,40	800,40	800,40	800,40	10.174,26	10.828,13
<b>Transferências de LC 61/1980</b>	2.277,72	3.142,81	0.984,83	2.447,34	2.041,20	8.837,88	2.221,00	2.438,98	8.454,04	2.219,78	2.219,47	5.203,13	51.599,05	54.442,75
<b>Transferências do FUNDEC</b>	519.618,20	891.024,67	463.782,09	1.002.493,79	601.132,38	461.408,70	363.356,25	652.957,81	893.596,90	688.783,25	622.379,79	699.731,90	8.273.221,91	9.002.034,28
<b>Outras Transferências Correntes</b>	448.836,79	546.131,24	217.597,59	362.526,21	418.722,09	300.770,74	454.577,28	568.136,93	638.650,52	492.848,36	344.930,62	541.931,99	5.773.080,05	5.411.711,20
<b>Outras Receitas Correntes</b>	2.093,40	2.454,75	0,00	0,00	0,00	0,00	2.000,00	0,00	0,00	5.177,23	0,00	179,63	11.867,01	12.199,80
<b>DEDUÇÕES (R)</b>	-303.422,88	-262.860,19	-240.749,93	-298.072,14	-217.944,09	-325.483,28	-279.860,02	-254.918,96	-203.833,50	-225.893,81	-192.264,97	-219.023,10	-2.946.269,34	-3.147.069,72
<b>Contrib. do Servidor para o Plano de Previdência</b>	0,00	0,00	0,00	0,00	0,00	0,00	0,00	0,00	0,00	0,00	0,00	0,00	0,00	0,00
<b>Compensação Financeira entre Regimes Previdenciários</b>	0,00	0,00	0,00	0,00	0,00	0,00	0,00	0,00	0,00	0,00	0,00	0,00	0,00	0,00
<b>Debitos de Receitas para Formação do FUNDEC</b>	-303.422,88	-262.860,19	-240.749,93	-298.072,14	-217.944,09	-325.483,28	-279.860,02	-254.918,96	-203.833,50	-225.893,81	-192.264,97	-219.023,10	-2.946.269,34	-3.147.069,72
<b>RECEITA CORRENTE LÍQUIDA (R) = (R - I)</b>	2.253.892,90	3.927.571,64	2.292.200,09	3.676.364,25	2.361.350,59	2.294.923,69	2.545.822,62	2.531.600,31	2.218.574,60	2.221.865,14	3.031.490,07	2.208.056,71	31.943.213,61	35.771.979,51

FONTE: Sistema de Contabilidade Pública, Unidade Responsável: PREFEITURA MUNICIPAL DE TABOCCAS DO BREJO VELHO

Humberto Pereira da Silva  
Prefeito  
CPF: 378.672.615-91

Lucas Renan Santos da Silva  
Tesoreroiro  
CPF: 019.666.815-85

Léa Carla de Araújo Reis  
Contador (a)  
CRC: 027105/O-0





PREFEITURA MUNICIPAL DE TABOAS DO BREJO VELHO  
RELATÓRIO RESUMIDO DA EXECUÇÃO ORÇAMENTÁRIA  
DEMONSTRATIVO DAS RECEITAS E DESPESAS PREVIDENCIÁRIAS DO REGIME PRÓPRIO DE PREVIDÊNCIA DOS SERVIDORES  
ORÇAMENTO DA SEGURIDADE SOCIAL  
JANEIRO A OUTUBRO 2018 / BIMESTRE SETEMBRO - OUTUBRO

RREO - ANEXO 4 (LRF, Art 53, inciso II)

Em reais

PLANO PREVIDENCIÁRIO								
RECEITAS PREVIDENCIÁRIAS - RPPS	PREVISÃO INICIAL	PREVISÃO ATUALIZADA	RECEITAS REALIZADAS					
			Até o Bimestre/ 2018	Até o Bimestre/ 2017				
RECEITAS CORRENTES (I)	0,00	0,00	0,00	0,00				
Recarga de Contribuições dos Segurados	0,00	0,00	0,00	0,00				
Civil	0,00	0,00	0,00	0,00				
Ativo	0,00	0,00	0,00	0,00				
Inativo	0,00	0,00	0,00	0,00				
Pensionistas	0,00	0,00	0,00	0,00				
Militar	0,00	0,00	0,00	0,00				
Ativo	0,00	0,00	0,00	0,00				
Inativo	0,00	0,00	0,00	0,00				
Pensionistas	0,00	0,00	0,00	0,00				
Recarga de Contribuições Patronais	0,00	0,00	0,00	0,00				
Civil	0,00	0,00	0,00	0,00				
Ativo	0,00	0,00	0,00	0,00				
Inativo	0,00	0,00	0,00	0,00				
Pensionistas	0,00	0,00	0,00	0,00				
Militar	0,00	0,00	0,00	0,00				
Ativo	0,00	0,00	0,00	0,00				
Inativo	0,00	0,00	0,00	0,00				
Pensionistas	0,00	0,00	0,00	0,00				
Em Regime de Parcelamento de Débitos	0,00	0,00	0,00	0,00				
Recarga Patrimonial	0,00	0,00	0,00	0,00				
Recargas Incobribais	0,00	0,00	0,00	0,00				
Recargas de Valores Mortuários	0,00	0,00	0,00	0,00				
Outras Recargas Patrimoniais	0,00	0,00	0,00	0,00				
Recargas de Serviços	0,00	0,00	0,00	0,00				
Outras Recargas Correntes	0,00	0,00	0,00	0,00				
Compensação Previdenciária do RGPS para o RPPS	0,00	0,00	0,00	0,00				
Aportes Periódicos para Amortização de Débitos Atuais do RPPS (II)	0,00	0,00	0,00	0,00				
Demais Recargas Correntes	0,00	0,00	0,00	0,00				
RECEITAS DE CAPITAL (II)	0,00	0,00	0,00	0,00				
Alienação de Bens, Direitos e Ativos	0,00	0,00	0,00	0,00				
Amortização de Empréstimos	0,00	0,00	0,00	0,00				
Outras Receitas de Capital	0,00	0,00	0,00	0,00				
<b>TOTAL DAS RECEITAS PREVIDENCIÁRIAS RPPS - (IV) = (I + II - III)</b>	<b>0,00</b>	<b>0,00</b>	<b>0,00</b>	<b>0,00</b>				
DESPESAS	DOTAÇÃO INICIAL	DOTAÇÃO ATUALIZADA	DESPESAS EMPENHADAS		DESPESAS LIQUIDADAS		INSCRITAS EM RESTOS A PAGAR NÃO PROCESSADOS	
			Até o Bimestre/ 2018	Até o Bimestre/ 2017	Até o Bimestre/ 2018	Até o Bimestre/ 2017	Em 2018	Em 2017
ADMINISTRAÇÃO (V)	0,00	0,00	0,00	0,00	0,00	0,00	0,00	0,00
Despesas Correntes	0,00	0,00	0,00	0,00	0,00	0,00	0,00	0,00
Despesas de Capital	0,00	0,00	0,00	0,00	0,00	0,00	0,00	0,00
PREVIDÊNCIA (VI)	0,00	0,00	0,00	0,00	0,00	0,00	0,00	0,00
Benefícios - Civil	0,00	0,00	0,00	0,00	0,00	0,00	0,00	0,00
Aposentadorias	0,00	0,00	0,00	0,00	0,00	0,00	0,00	0,00
Pensões	0,00	0,00	0,00	0,00	0,00	0,00	0,00	0,00
Outros Benefícios Previdenciários	0,00	0,00	0,00	0,00	0,00	0,00	0,00	0,00
Benefícios - Militar	0,00	0,00	0,00	0,00	0,00	0,00	0,00	0,00
Reformas	0,00	0,00	0,00	0,00	0,00	0,00	0,00	0,00
Pensões	0,00	0,00	0,00	0,00	0,00	0,00	0,00	0,00
Outros Benefícios Previdenciários	0,00	0,00	0,00	0,00	0,00	0,00	0,00	0,00
Outras Despesas Previdenciárias	0,00	0,00	0,00	0,00	0,00	0,00	0,00	0,00
Compensação Previdenciária do RGPS para o RPPS	0,00	0,00	0,00	0,00	0,00	0,00	0,00	0,00
Demais Despesas Previdenciárias	0,00	0,00	0,00	0,00	0,00	0,00	0,00	0,00
<b>TOTAL DAS DESPESAS PREVIDENCIÁRIAS - RPPS (VII) = (V + VI)</b>	<b>0,00</b>	<b>0,00</b>	<b>0,00</b>	<b>0,00</b>	<b>0,00</b>	<b>0,00</b>	<b>0,00</b>	<b>0,00</b>
<b>RESULTADO PREVIDENCIÁRIO (VIII) = (IV - VII)</b>	<b>0,00</b>	<b>0,00</b>	<b>-</b>	<b>-</b>	<b>0,00</b>	<b>0,00</b>	<b>-</b>	<b>-</b>

Humberto Pereira da Silva  
Prefeito Municipal  
Taboas do Brejo Velho-BA

Lucas Renan Santos da Silva  
Secretário Municipal de Finanças  
Portaria nº 001/2017 de 02/01/2017

Lea Carla de Araújo Reis  
CRC-BA Nº 027105/O-0  
Contadora



RECURSOS RPPS ARRECADADOS EM EXERCÍCIOS ANTERIORES	PREVISÃO ORÇAMENTÁRIA
VALOR	0,00

RESERVA ORÇAMENTÁRIA DO RPPS	PREVISÃO ORÇAMENTÁRIA
VALOR	0,00

APORTES DE RECURSOS PARA O PLANO PREVIDENCIÁRIO DO RPPS	APORTES REALIZADOS
Plano de Amortização - Contribuição Patronal Suplementar	0,00
Plano de Amortização - Aporte Periódico de Valores Predefinidos	0,00
Outros Aportes para o RPPS	0,00
Recursos para Cobertura de Déficit Financeiro	0,00

BENS E DIREITOS DO RPPS	PERÍODO DE REFERÊNCIA	
	2018	2017
Caixa e Equivalentes de Caixa	0,00	0,00
Investimentos e Aplicações	0,00	0,00
Outros Bens e Direitos	0,00	0,00

PLANO FINANCEIRO				
RECEITAS PREVIDENCIÁRIAS - RPPS	PREVISÃO	PREVISÃO	RECEITAS REALIZADAS	
			Até o Bimestre/ 2018	Até o Bimestre/ 2017
RECEITAS CORRENTES (IX)	0,00	0,00	0,00	0,00
Recetta de Contribuições dos Segurados	0,00	0,00	0,00	0,00
Civil	0,00	0,00	0,00	0,00
Ativo	0,00	0,00	0,00	0,00
Inativo	0,00	0,00	0,00	0,00
Pensionista	0,00	0,00	0,00	0,00
Militar	0,00	0,00	0,00	0,00
Ativo	0,00	0,00	0,00	0,00
Inativo	0,00	0,00	0,00	0,00
Pensionista	0,00	0,00	0,00	0,00
Recetta de Contribuições Patronais	0,00	0,00	0,00	0,00
Civil	0,00	0,00	0,00	0,00
Ativo	0,00	0,00	0,00	0,00
Inativo	0,00	0,00	0,00	0,00
Pensionista	0,00	0,00	0,00	0,00
Militar	0,00	0,00	0,00	0,00
Ativo	0,00	0,00	0,00	0,00
Inativo	0,00	0,00	0,00	0,00
Pensionista	0,00	0,00	0,00	0,00
Em Regime de Parcelamento de Débitos	0,00	0,00	0,00	0,00
Recetta Patrimonial	0,00	0,00	0,00	0,00
Recetta Imobiliária	0,00	0,00	0,00	0,00
Recetta de Valores Mobiliários	0,00	0,00	0,00	0,00
Outras Recetas Patrimoniais	0,00	0,00	0,00	0,00
Recetta de Serviços	0,00	0,00	0,00	0,00
Outras Recetas Correntes	0,00	0,00	0,00	0,00
Compensação Previdenciária do RPPS para o RPPS	0,00	0,00	0,00	0,00
Demais Recetas Correntes	0,00	0,00	0,00	0,00
RECEITAS DE CAPITAL (IX)	0,00	0,00	0,00	0,00
Alienação de Bens, Direitos e Ativos	0,00	0,00	0,00	0,00
Amortização de Empréstimos	0,00	0,00	0,00	0,00
Outras Recetas de Capital	0,00	0,00	0,00	0,00
<b>TOTAL DAS RECEITAS PREVIDENCIÁRIAS RPPS - (IV) - (I + III - II)</b>	<b>0,00</b>	<b>0,00</b>	<b>0,00</b>	<b>0,00</b>

  
Humberto Pereira da Silva  
Prefeito Municipal  
Tabocas do Brejo Velho-BA

  
Lucas Renan Santos da Silva  
Secretário Municipal de Finanças  
Portaria nº 001/2017 de 02/01/2017


  
Lea Carla de Araújo Reis  
CRC-BA Nº 027105/O-0  
Contadora






DESPESAS PREVIDENCIÁRIAS - RPPS	DOTAÇÃO	DOTAÇÃO ATUALIZADA	DESPESAS EMPENHADAS		DESPESAS LIQUIDADAS		INSCRITAS EM RESTOS A PAGAR NÃO PROCESSADOS	
			Até o Bimestre/ 2016	Até o Bimestre/ 2017	Até o Bimestre/ 2016	Até o Bimestre/ 2017	Até o Bimestre/ 2016	Até o Bimestre/ 2017
			ADMINISTRAÇÃO (XII)	0,00	0,00	0,00	0,00	0,00
Despesas Correntes	0,00	0,00	0,00	0,00	0,00	0,00	0,00	0,00
Despesas de Capital	0,00	0,00	0,00	0,00	0,00	0,00	0,00	0,00
PREVIDÊNCIA(XIII)	0,00	0,00	0,00	0,00	0,00	0,00	0,00	0,00
Benefícios - Civil	0,00	0,00	0,00	0,00	0,00	0,00	0,00	0,00
Aposentadorias	0,00	0,00	0,00	0,00	0,00	0,00	0,00	0,00
Pensões	0,00	0,00	0,00	0,00	0,00	0,00	0,00	0,00
Outros Benefícios Previdenciários	0,00	0,00	0,00	0,00	0,00	0,00	0,00	0,00
Benefícios - Militar	0,00	0,00	0,00	0,00	0,00	0,00	0,00	0,00
Reformas	0,00	0,00	0,00	0,00	0,00	0,00	0,00	0,00
Pensões	0,00	0,00	0,00	0,00	0,00	0,00	0,00	0,00
Outros Benefícios Previdenciários	0,00	0,00	0,00	0,00	0,00	0,00	0,00	0,00
Outras Despesas Previdenciárias	0,00	0,00	0,00	0,00	0,00	0,00	0,00	0,00
Compensação Previdenciária do RPPS para o RGPS	0,00	0,00	0,00	0,00	0,00	0,00	0,00	0,00
Demais Despesas Previdenciárias	0,00	0,00	0,00	0,00	0,00	0,00	0,00	0,00
<b>TOTAL DAS DESPESAS PREVIDENCIÁRIAS - RPPS (VII) = (V + VI)</b>	0,00	0,00	0,00	0,00	0,00	0,00	0,00	0,00
<b>RESULTADO PREVIDENCIÁRIO (VIII) = (IV - VII)</b>	0,00	0,00	-	-	0,00	0,00	-	-
<b>APORTES DE RECURSOS PARA O PLANO FINANCEIRO DO RPPS</b>	<b>APORTES REALIZADOS</b>							
Recursos para Cobertura de Déficit Financeiro	0,00							
Recursos para Cobertura de Déficit Financeiro	0,00							

FONTE: Sistema de Contabilidade Pública, Unidade Responsável: PREFEITURA MUNICIPAL DE TABOAS DO BREJO VELHO

  
Humberto Pereira da Silva  
Prefeito  
CPF: 378.672.615-91

  
Lucas Renan Santos da Silva  
Tesoureiro  
CPF: 019.666.815-85

  
Léa Carla de Araújo Reis  
Contador (a)  
CRC: 027105/O-0



**PREFEITURA MUNICIPAL DE TABOCAS DO BREJO VELHO**  
RELATÓRIO RESUMIDO DA EXECUÇÃO ORÇAMENTÁRIA  
**DEMONSTRATIVO DOS RESULTADOS PRIMÁRIO E NOMINAL**  
ORÇAMENTOS FISCAL E DA SEGURIDADE SOCIAL  
SETEMBRO - OUTUBRO DE 2018 / SETEMBRO - OUTUBRO

RREO - Anexo 6 (LRF, art 53, inciso III)

Em reais

RECEITAS PRIMÁRIAS	PREVISÃO ATUALIZADA	Até o Bimestre/2018	
		RECEITAS REALIZADAS (a)	
<b>RECEITAS CORRENTES (I)</b>	35.771.970,51		25.812.748,97
Impostos, Taxas e Contribuições de Melhoria	7.669.059,72		4.609.052,36
IPTU	59.313,22		17.149,34
ISS	5.174.566,30		3.577.577,44
ITBI	14.367,03		45.326,78
IRRF	431.211,32		254.768,53
Outros Impostos, Taxas e Contribuições de Melhoria	1.989.579,85		714.230,27
Contribuições	0,00		0,00
Recosta Patrimonial	210.535,74		77.625,25
Aplicações Financeiras (II)	166.928,17		76.949,47
Outras Recostas Patrimoniais	23.607,57		675,76
Transferências Correntes	27.875.912,05		21.118.712,50
Cota-Parte do FPM	11.204.709,00		7.785.761,62
Cota-Parte do ICMS	2.262.045,08		2.045.907,50
Cota-Parte do IPVA	84.999,79		95.197,36
Cota-Parte do ITR	0,00		0,00
Transferências da LC 87/1996	0,00		0,00
Transferências da LC 61/1989	24.282,01		22.471,17
Transferências do FUNDEB	9.092.034,28		6.852.579,04
Outras Transferências Correntes	5.210.731,89		4.336.795,79
Demais Receitas Correntes	13.463,00		7.350,86
Outras Receitas Financeiras (III)	0,00		0,00
Receitas Correntes Restantes	13.463,00		7.350,86
<b>RECEITAS PRIMÁRIAS CORRENTES (IV) = (I - II - III)</b>	<b>35.585.042,34</b>		<b>25.735.799,00</b>
<b>RECEITAS DE CAPITAL (V)</b>	<b>3.139.890,08</b>		<b>917.167,17</b>
Operações de Crédito (VI)	0,00		0,00
Amortização de Empréstimos (VII)	0,00		0,00
Alienação de Bens	0,00		60.000,00
Recostas de Alienação de Investimentos Temporários(VIII)	0,00		0,00
Recostas de Alienação de Investimentos Permanentes(IX)	0,00		0,00
Outras Alienações de Bens	0,00		0,00
Transferências de Capital	3.139.890,08		857.167,17
Convênios	3.139.890,08		727.167,17
Outras Transferências de Capital	0,00		130.000,00
Outras Receitas de Capital	0,00		0,00
Outras Receitas de Capital Não Primárias (X)	0,00		0,00
Outras Receitas de Capital Primárias	0,00		0,00
<b>RECEITAS PRIMÁRIAS DE CAPITAL(XI)=(V-VI-VII-IX-X)</b>	<b>3.139.890,08</b>		<b>917.167,17</b>
<b>RECEITA PRIMÁRIA TOTAL(XII) = (IV + XI)</b>	<b>38.724.932,42</b>		<b>26.652.966,17</b>

DESPESAS PRIMÁRIAS	DOTAÇÃO ATUALIZADA	Até o Bimestre/2018					RESTOS A PAGAR NÃO PROCESSADOS	
		DESPESAS EMPENHADAS	DESPESAS LIQUIDADAS	DESPESAS PAGAS (a)	RESTOS A PAGAR PROCESSADOS PAGOS	LIQUIDADOS	PAGOS (b)	
<b>DESPESAS CORRENTES (XIII)</b>	32.484.097,81	27.978.491,53	25.623.189,38	23.649.339,30	395.007,72	124.530,28	124.530,28	
Pessoal e Encargos Sociais	17.370.854,74	15.336.297,28	14.704.173,15	13.282.555,25	205.574,26	0,00	0,00	
Juros e Encargos da Dívida (XIV)	1.500,00	0,00	0,00	0,00	0,00	0,00	0,00	
Outras Despesas Correntes	15.111.743,07	12.642.234,25	10.919.016,23	10.366.784,05	149.433,46	124.530,28	124.530,28	
Transferências Constitucionais e Legais	0,00	0,00	0,00	0,00	0,00	0,00	0,00	
Demais Despesas Correntes	15.111.743,07	12.642.234,25	10.919.016,23	10.366.784,05	149.433,46	124.530,28	124.530,28	
<b>DESPESAS PRIMÁRIAS CORRENTES (XV) = (XIII - XIV)</b>	<b>32.482.597,81</b>	<b>27.978.491,53</b>	<b>25.623.189,38</b>	<b>23.649.339,30</b>	<b>395.007,72</b>	<b>124.530,28</b>	<b>124.530,28</b>	
<b>DESPESAS DE CAPITAL (XVI)</b>	8.427.762,78	3.923.967,34	3.038.239,59	2.995.947,59	20.967,00	280.158,25	280.158,25	
Investimento	5.532.262,78	3.125.926,30	2.334.224,57	2.191.932,54	20.967,00	280.158,25	280.158,25	
Inversões Financeiras	0,00	0,00	0,00	0,00	0,00	0,00	0,00	
Concessão de Empréstimos e Financiamentos (XVII)	0,00	0,00	0,00	0,00	0,00	0,00	0,00	
Aquisição de Título de Capital já Integralizado (XVIII)	0,00	0,00	0,00	0,00	0,00	0,00	0,00	
Aquisição de Título de Crédito (XX)	0,00	0,00	0,00	0,00	0,00	0,00	0,00	
Demais Inversões Financeiras	0,00	0,00	0,00	0,00	0,00	0,00	0,00	
Amortização de Dívida (XX)	895.500,00	798.041,04	704.015,02	704.015,02	0,00	0,00	0,00	
<b>DESPESAS PRIMÁRIAS DE CAPITAL(XXI)=(XVI-XVII-XVIII-XX-XX)</b>	<b>5.532.262,78</b>	<b>3.125.926,30</b>	<b>2.334.224,57</b>	<b>2.191.932,54</b>	<b>20.967,00</b>	<b>280.158,25</b>	<b>280.158,25</b>	
<b>RESERVA DE CONTINGÊNCIA (XXII)</b>	0,00	0,00	0,00	0,00	0,00	0,00	0,00	
<b>DESPESA PRIMÁRIA TOTAL (XXIII) = (XV + XXI + XXII)</b>	<b>38.014.860,59</b>	<b>31.104.417,83</b>	<b>27.957.413,95</b>	<b>25.841.271,84</b>	<b>375.974,72</b>	<b>404.688,54</b>	<b>404.688,54</b>	
<b>RESULTADO PRIMÁRIO - Acima da Linha (XXIV) = (XII - (XXIIIa + XXIIIb + XXIIIc))</b>							31.031,57	
<b>META FISCAL PARA O RESULTADO PRIMÁRIO</b>							VALOR CORRENTE	
Meta fixada no Anexo de Metas Fiscais da LDO para o exercício de referência							299.251,83	

Página 1 de 2

Humberto Pereira da Silva  
Prefeito Municipal  
Tabocas do Brejo Velho-BA

Lucas Renan Santos da Silva  
Secretário Municipal de Finanças  
Portaria nº 001/2017 de 02/01/2017

Lea Carla de Araújo Reis  
CRC-BA Nº 027105/O-0  
Contadora



**PREFEITURA MUNICIPAL DE TABOCAS DO BREJO VELHO**

RELATÓRIO RESUMIDO DA EXECUÇÃO ORÇAMENTÁRIA  
DEMONSTRATIVO DOS RESULTADOS PRIMÁRIO E NOMINAL  
ORÇAMENTOS FISCAL E DA SEGURIDADE SOCIAL  
SETEMBRO - OUTUBRO DE 2018 / SETEMBRO - OUTUBRO

RREO - Anexo 6 (LRF, art 53, inciso III)		Em reais
<b>JUROS NOMINAIS</b>		Até o Bimestre/2018
		<b>VALOR INCORRIDO</b>
JUROS E ENCARGOS ATIVOS (XXV)		268.653,70
JUROS E ENCARGOS PASSIVOS (XXVI)		0,00
<b>RESULTADO NOMINAL - Acima da Linha (XXVII) = XXIV + (XXV - XXVI)</b>		318.653,27
<b>META FISCAL PARA O RESULTADO NOMINAL</b>		VALOR CORRENTE
Meta fixada no Anexo de Metas Fiscais da LDO para o exercício de referência		(1.098.506,51)
<b>ABAIXO DA LINHA</b>		
<b>CÁLCULO DO RESULTADO NOMINAL</b>	<b>SALDO</b>	
	Em 31/Dez/2017	Em 5º Bimestre
DÍVIDA CONSOLIDADA (XXVII)	3.451.568,95	2.747.523,93
DEDUÇÕES (XXIX)	2.810.404,36	2.572.206,16
Disponibilidade de Caixa	2.804.938,04	2.557.468,40
Disponibilidade de Caixa Bruta	3.231.687,63	2.608.224,27
(-) Restos a Pagar Processados (XXX)	426.729,59	50.754,87
Demais Haveres Financeiros	5.466,32	14.736,76
DÍVIDA CONSOLIDADA LÍQUIDA (XXXI) = (XXVII) - (XXIX)	641.164,59	175.347,77
<b>RESULTADO NOMINAL - Abaixo da Linha (XXXII) = (XXXIa - XXXIb)</b>		465.816,02
<b>AJUSTE METODOLÓGICO</b>		Até o Bimestre 2018
VARIAÇÃO SALDO RPP - (XXXIII) = (XXXa - XXXb)		375.974,72
RECEITA DE ALIENAÇÃO DE INVESTIMENTOS PERMANENTES (IX)		0,00
PASSIVOS RECONHECIDOS NA DC (XXXIV)		0,00
OUTROS AJUSTES (XXXV)		0,00
<b>RESULTADO NOMINAL AJUSTADO - Abaixo da Linha (XXXVI) = (XXXII - XXXIII - IX + XXXIV + XXXV)</b>		89.842,10
<b>RESULTADO PRIMÁRIO - Abaixo da Linha (XXXVII) = XXXVI - (XXV - XXVI)</b>		(254.937,98)
<b>INFORMAÇÕES ADICIONAIS</b>		<b>PREVISÃO ORÇAMENTÁRIA</b>
SALDO DE EXERCÍCIOS ANTERIORES		0,00
Recursos Arrecadados em Exercícios Anteriores - RPPS		0,00
Superávit Financeiro Utilizado para Abertura e Resbertura de Créditos Adicionais		0,00
RESERVA ORÇAMENTÁRIA DO RPPS		0,00

FONTE: Sistema de Contabilidade Pública, Unidade Responsável: PREFEITURA MUNICIPAL DE TABOCAS DO BREJO VELHO

  
Humberto Pereira da Silva  
Prefeito  
CPF: 378.672.615-91

  
Lucas Rapan Santos da Silva  
Tesoreroiro  
CPF: 019.666.815-85

  
Léa Carla de Araújo Reis  
Contador (a)  
CRC: 027105/O-0





**PREFEITURA MUNICIPAL DE TABOCCAS DO BREJO VELHO**

RELATÓRIO RESUMIDO DA EXECUÇÃO ORÇAMENTÁRIA  
DEMONSTRATIVO DOS RESTOS A PAGAR POR PODER E ÓRGÃO  
ORÇAMENTOS FISCAL E DA SEGURIDADE SOCIAL  
JANEIRO A OUTUBRO 2018 / BIMESTRE SETEMBRO - OUTUBRO

RREO - ANEXO 7 (LRF, art. 53, inciso V)

R\$ 1,00

PODER / ÓRGÃO	RESTOS A PAGAR PROCESSADOS					RESTOS A PAGAR NÃO PROCESSADOS					Total a Pagar (A+B)	
	Empenhados		Pagos	Cancelados	A Pagar (A)	Inscritos		Liquidados	Pagos	Cancelados		A Pagar (B)
	Em Exercícios Anteriores	Em 31 de dezembro de 2017				Em Exercícios Anteriores	Em 31 de dezembro de 2017					
<b>RESTOS A PAGAR (EXCETO INTRA-ORÇAMENTÁRIOS) (I)</b>	50.726,69	376.002,90	375.974,72	-	50.754,87	522.690,44	404.688,54	404.688,54	404.688,54	-	522.690,44	573.445,31
<b>EXECUTIVO</b>	50.726,69	376.002,90	375.974,72	-	50.754,87	522.690,44	404.688,54	404.688,54	404.688,54	-	522.690,44	573.445,31
<b>PREFEITURA MUN. DE TABOCCAS DO BREJO VELHO</b>	40.971,14	280.189,61	280.161,43	-	40.999,32	410.536,83	386.706,03	386.706,03	386.706,03	-	410.536,83	451.536,15
<b>FUNDO MUN. DE SAÚDE DE TABOCCAS DO BREJO VELHO</b>	9.755,55	94.096,81	94.096,81	-	9.755,55	112.153,61	17.891,69	17.891,69	17.891,69	-	312.153,61	121.905,16
<b>FUNDO MUN. DE ASSIST SOCIAL DE TABOCCAS DO BREJO VELHO</b>	-	1.716,48	1.716,48	-	-	-	-	-	-	-	-	-
<b>LEGISLATIVO</b>	-	-	-	-	-	-	-	-	-	-	-	-
<b>CÂMARA MUN. DE TABOCCAS DO BREJO VELHO</b>	-	-	-	-	-	-	-	-	-	-	-	-
<b>RESTOS A PAGAR (INTRA-ORÇAMENTÁRIOS) (II)</b>	-	-	-	-	-	-	-	-	-	-	-	-
<b>TOTAL (III) = (I+II)</b>	<b>50.726,69</b>	<b>376.002,90</b>	<b>375.974,72</b>	<b>0,00</b>	<b>50.754,87</b>	<b>522.690,44</b>	<b>404.688,54</b>	<b>404.688,54</b>	<b>404.688,54</b>	<b>0,00</b>	<b>522.690,44</b>	<b>573.445,31</b>

FONTE: Sistema de Contabilidade Pública, Unidade Responsável: PREFEITURA MUNICIPAL DE TABOCCAS DO BREJO VELHO

  
Humberto Pereira da Silva  
Prefeito Municipal  
Tabocas do Brejo Velho-BA

  
Lucas Benan Santos da Silva  
Secretário Municipal de Finanças  
Portaria nº 001/2017 de 02/01/2017

  
Lea Carla de Araújo Reis  
CRC-BA Nº 027105/O-0  
Contadora



PREFEITURA MUNICIPAL DE TABOCAS DO BREJO VELHO  
 RELATÓRIO RESUMIDO DA EXECUÇÃO ORÇAMENTÁRIA  
 DEMONSTRATIVO DAS RECEITAS E DESPESAS COM MANUTENÇÃO E DESENVOLVIMENTO DO ENSINO - MDE  
 ORÇAMENTOS FISCAL E DA SEGURIDADE SOCIAL  
 JANEIRO A OUTUBRO 2018/ BIMESTRE SETEMBRO - OUTUBRO

RREO - Anexo 8 (LDB, art 72)		RECEITAS DO ENSINO		R\$ 1,00		
RECEITA RESULTANTE DE IMPOSTOS (caput do art. 212 da Constituição)		PREVISÃO INICIAL	PREVISÃO ATUALIZADA (a)	RECEITAS REALIZADAS Até o Bimestre (b)	% (c) = (b/a) x 100	
1- RECEITA DE IMPOSTOS	5.878.479,87	5.878.479,87	5.894.522,00	98,27		
1.1- Receita Resultante de Impostos sobre a Propriedade Predial e Territorial Urbana - IPTU	88.813,22	88.813,22	17.146,34	28,31		
1.1.1- IPTU	39.600,00	39.600,00	1.120,44	2,83		
1.1.2- Multas, Juros de Mora, Dívida Ativa e Outros Encargos do IPTU	18.712,89	18.712,89	16.029,90	85,31		
1.2- Receita Resultante do Imposto sobre Transmissão Inter-Vivos - ITBI	14.367,00	14.367,00	48.328,74	335,05		
1.2.1- ITBI	14.367,00	14.367,00	48.328,74	335,05		
1.3- Receita Resultante do Imposto sobre Serviços de Qualquer Natureza - ISS	5.174.596,50	5.174.596,50	3.577.577,44	69,13		
1.3.1- ISS	5.174.596,50	5.174.596,50	3.577.577,44	69,13		
1.3.2- Multas, Juros de Mora, Dívida Ativa e Outros Encargos do ISS	0,00	0,00	0,00	0,00		
1.4- Receita Resultante do Imposto de Renda Retido na Fonte - IRRF	431.111,32	431.111,32	258.708,33	59,98		
1.5- Receita Resultante do Imposto Territorial Rural - ITR (CF, arts. 150, §4º, inciso II e §3º, ITR)	0,00	0,00	0,00	0,00		
1.5.2- Multas, Juros de Mora, Dívida Ativa e Outros Encargos do ITR	0,00	0,00	0,00	0,00		
2- RECEITA DE TRANSFERÊNCIAS CONSTITUCIONAIS E LEGAIS	16.782.955,01	16.782.955,01	12.307.806,33	73,48		
2.1- Cota-Parte - FPM	13.701.442,17	13.701.442,17	9.985.844,12	72,85		
2.1.1- Parcela referente à CF, art. 159, I, alínea b	13.450.804,81	13.450.804,81	9.100.413,90	67,42		
2.1.2- Parcela referente à CF, art. 159, I, alínea c	127.338,88	127.338,88	1.238,68	0,97		
2.1.3- Parcela referente à CF, art. 159, I, alínea e	127.306,59	127.306,59	480.430,17	376,52		
2.2- Cota-Parte - ICMS	2.827.156,33	2.827.156,33	9.504,50	0,34		
2.2.1- ICMS-Desoneração - L. C. nº97/1989	10.828,12	10.828,12	2.567.306,12	237,04		
2.2.2- Cota-Parte IP-Estado	30.490,01	30.490,01	22.471,17	73,70		
2.2.3- Cota-Parte ITR	26.353,31	26.353,31	14.033,48	53,25		
2.2.4- Cota-Parte IPVA	108.249,74	108.249,74	118.999,04	110,00		
2.2.5- Cota-Parte ICP-Dom	0,00	0,00	0,00	0,00		
3- TOTAL DA RECEITA DE IMPOSTOS (1+2)	20.432.430,78	20.432.430,78	16.202.661,62	79,32		
RECEITAS ADICIONAIS PARA FINANCIAMENTO DO ENSINO		PREVISÃO INICIAL	PREVISÃO ATUALIZADA (a)	RECEITAS REALIZADAS Até o Bimestre (b)	% (c) = (b/a) x 100	
4- RECEITA DA APLICAÇÃO FINANCEIRA DE OUTROS RECURSOS DE IMPOSTOS VINCULADOS AO ENSINO	4.140,00	4.140,00	2.712,08	65,50		
5- RECEITA DE TRANSFERÊNCIAS DO FNDE	811.974,93	811.974,93	663.213,23	81,67		
5.1- Transferências do Salário-Educação	391.532,43	391.532,43	275.234,15	70,31		
5.2- Transferências Diretas - PDCE	24.700,04	24.700,04	14.320,00	57,97		
5.3- Transferências Diretas - PNAE	208.987,29	208.987,29	115.772,42	55,40		
5.4- Transferências Diretas - PNAE	171.367,53	171.367,53	154.100,00	89,93		
5.5- Outras Transferências do FNDE	0,00	0,00	71.933,78	0,00		
5.6- Aplicação Financeira dos Recursos do FNDE	49.387,60	49.387,60	11.800,27	23,91		
6- RECEITA DE TRANSFERÊNCIAS DE CONVÊNIO	1.862.684,08	1.862.684,08	387.804,19	20,82		
6.1- Transferências de Convênios	1.862.684,08	1.862.684,08	387.804,19	20,82		
6.2- Aplicação Financeira dos Recursos de Convênios	0,00	0,00	0,00	0,00		
7- RECEITA DE OPERAÇÕES DE CRÉDITO	0,00	0,00	0,00	0,00		
8- OUTRAS RECEITAS PARA FINANCIAMENTO DO ENSINO	0,00	0,00	0,00	0,00		
9- TOTAL DAS RECEITAS ADICIONAIS PARA FINANCIAMENTO DO ENSINO (4 + 5 + 6 + 7 + 8)	2.499.179,21	2.499.179,21	1.093.329,47	43,75		
FUNDEB		PREVISÃO INICIAL	PREVISÃO ATUALIZADA (a)	RECEITAS REALIZADAS Até o Bimestre (b)	% (c) = (b/a) x 100	
10- RECEITAS DESTINADAS AO FUNDEB	3.147.068,72	3.147.068,72	2.358.988,38	75,00		
10.1- Cota-Parte FPM Destinada ao FUNDEB - (20% de 2.1.1)	2.548.773,17	2.548.773,17	1.820.082,50	71,48		
10.2- Cota-Parte ICMS (destinada ao FUNDEB - (20% de 2.2)	888.511,27	888.511,27	511.478,82	57,68		
10.3- ICMS-Desoneração Destinada ao FUNDEB - (20% de 2.3)	2.188,89	2.188,89	1.700,80	77,75		
10.4- Cota-Parte IP-Exoneração Destinada ao FUNDEB - (20% de 2.4)	0,00	0,00	0,00	0,00		
10.5- Cota-Parte ITR do ITR Arrecadação Destinada ao FUNDEB - (20% de 1.0 + 2.0)	5.270,70	5.270,70	2.107,80	39,99		
10.6- Cota-Parte IPVA Destinada ao FUNDEB - (20% de 2.5)	21.243,94	21.243,94	23.796,66	111,98		
11- RECEITAS RECEBIDAS DO FUNDEB	0.960.894,21	0.960.894,21	0.890.906,37	92,72		
11.1- Transferências de Recursos do FUNDEB	0.960.894,21	0.960.894,21	0.890.906,37	92,72		
11.2- Complementação da União ao FUNDEB	2.001.138,01	2.531.110,01	1.791.200,00	70,76		
11.3- Receita de Aplicação Financeira dos Recursos do FUNDEB	30.643,99	30.643,99	0.308,39	1,00		
12- RESULTADO LÍQUIDO DAS TRANSFERÊNCIAS DO FUNDEB (11.1 + 11.2)	3.413.829,53	3.413.829,53	2.711.382,01	79,45		
[B] RESULTADO LÍQUIDO DA TRANSFERÊNCIA (12) > 0 = ACRÉSCIMO RESULTANTE DAS TRANSFERÊNCIAS DO FUNDEB						
[C] RESULTADO LÍQUIDO DA TRANSFERÊNCIA (12) < 0 = DECRÉSCIMO RESULTANTE DAS TRANSFERÊNCIAS DO FUNDEB						
DESPESAS DO FUNDEB		DOTAÇÃO ATUALIZADA	DOTAÇÃO ATUALIZADA (a)	DESPESAS Até o Bimestre (b)	% (c) = (b/a) x 100	DESPESAS INSCRITAS EM RESTOS A PAGAR NÃO PROCESSADOS (d)
13- PAGAMENTO DOS PROFISSIONAIS DO MAGISTÉRIO	9.458.220,97	9.458.220,97	4.907.808,94	51,99		0,00
13.1- Com Educação Infantil	0,00	0,00	0,00	0,00		0,00
13.2- Com Ensino Fundamental	3.458.220,97	3.458.220,97	4.907.808,94	92,87		0,00
14- OUTRAS DESPESAS	3.036.813,71	3.036.813,71	2.426.382,72	79,92		0,00
14.1- Com Educação Infantil	0,00	0,00	0,00	0,00		0,00
14.2- Com Ensino Fundamental	3.036.813,71	3.036.813,71	2.426.382,72	79,92		0,00
15- TOTAL DAS DESPESAS DO FUNDEB (13 + 14)	9.092.042,28	9.092.042,28	7.334.252,24	80,67		0,00
DEDUÇÕES PARA FINS DO LIMITE DO FUNDEB				VALOR		
16- RESTOS A PAGAR INSCRITOS NO EXERCÍCIO SEM DISPONIBILIDADE FINANCEIRA DE RECURSOS DO FUNDEB						0,00
16.1- FUNDEB 60%						0,00
16.2- FUNDEB 40%						0,00
17- DESPESAS CUSTEADAS COM O SUPERÁVIT FINANCEIRO DO EXERCÍCIO ANTERIOR DO FUNDEB						0,00
17.1- FUNDEB 60%						0,00
17.2- FUNDEB 40%						0,00
18- TOTAL DAS DEDUÇÕES CONSIDERADAS PARA FINS DO LIMITE DO FUNDEB (16 + 17)						0,00
INDICADORES DO FUNDEB				VALOR		
19- TOTAL DAS DESPESAS DO FUNDEB FINA FINS DE LIMITE (15 - 18)						7.025.087,57
19.1- Menos de 60% do FUNDEB em Restos a Pagar do Magistério (13 - (10.1 + 11.1)) / (17 + 100) %						70,31
19.2- Máximo de 40% em Despesas com MDE, que não Ressarcimento do Magistério (14 - (10.2 + 11.2)) / (17 + 100) %						91,67
19.3- Máximo de 6% não Aplicado no Exercício (100 - ((13.1 + 13.2) / 100) %						2,54
CONTROLE DA UTILIZAÇÃO DE RECURSOS NO EXERCÍCIO SUBSEQUENTE				VALOR		
20- RECURSOS RECEBIDOS DO FUNDEB EM 2017 QUE NÃO FORAM UTILIZADOS						100.856,32
21- DESPESAS CUSTEADAS COM O SALDO DO ITEM 20 ATÉ O 11 BIMESTRE DE 2018						91.860,77

Humberto Pereira da Silva  
 Prefeito Municipal  
 Tabocas do Brejo Velho-BA

Lucas Benan Santos da Silva  
 Secretário Municipal de Finanças  
 Portaria nº 001/2017 de 02/01/2017

Lea Carla de Araújo Reis  
 CRC-BA Nº 027105/O-0  
 Contadora





**MANUTENÇÃO E DESENVOLVIMENTO DO ENSINO - DESPESAS CUSTEADAS COM A RECEITA RESULTANTE DE IMPOSTOS E RECURSOS DO FUNDEB**

DESPESAS COM AÇÕES TÍPICAS DE MDE	DOTAÇÃO INICIAL	DOTAÇÃO ATUALIZADA (d)	DESPESAS		DESPESAS LIQUIDADAS		INSCRITAS EM RESTOS A PAGAR NÃO PROCESSADOS (f)	
			Até o Bimestre (e)	% (f)=(e/d)x	Até o Bimestre (g)	%		
22- EDUCAÇÃO INFANTIL	112.800,00	112.630,00	18.000,00	15,96	0,00	0,00	0,00	
22.1- Creche	0,00	0,00	0,00	0,00	0,00	0,00	0,00	
22.1.1- Despesas Custeadas com Recursos do FUNDEB	0,00	0,00	0,00	0,00	0,00	0,00	0,00	
22.1.2- Despesas Custeadas com Outros Recursos de Impostos	0,00	0,00	0,00	0,00	0,00	0,00	0,00	
22.2- Pré-escola	112.800,00	112.630,00	18.000,00	15,96	0,00	0,00	0,00	
22.2.1- Despesas Custeadas com Recursos do FUNDEB	0,00	0,00	0,00	0,00	0,00	0,00	0,00	
22.2.2- Despesas Custeadas com Outros Recursos de Impostos	112.800,00	112.630,00	18.000,00	15,96	0,00	0,00	0,00	
23- ENSINO FUNDAMENTAL	11.170.137,52	11.286.337,52	9.369.987,20	82,99	8.792.748,62	77,90	0,00	
23.1- Despesas Custeadas com Recursos do FUNDEB	9.092.034,28	9.092.034,28	7.334.292,66	80,67	7.026.087,57	77,26	0,00	
23.2- Despesas Custeadas com Outros Recursos de Impostos	2.078.103,24	2.194.303,24	2.032.294,54	92,62	1.767.661,05	80,55	0,00	
24- ENSINO MÉDIO	0,00	0,00	0,00	0,00	0,00	0,00	0,00	
25- ENSINO SUPERIOR	0,00	0,00	0,00	0,00	0,00	0,00	0,00	
26- ENSINO PROFISSIONAL NÃO INTEGRADO AO ENSINO REGULAR	0,00	0,00	0,00	0,00	0,00	0,00	0,00	
27- OUTRAS	100.000,00	20.000,00	0,00	0,00	0,00	0,00	0,00	
<b>28- TOTAL DAS DESPESAS COM AÇÕES TÍPICAS DE MDE (22 + 23 + 24 + 25 + 26 + 27)</b>	<b>11.382.767,52</b>	<b>11.446.967,52</b>	<b>9.384.987,20</b>	<b>81,97</b>	<b>8.792.748,62</b>	<b>76,79</b>	<b>0,00</b>	
<b>DEDUÇÕES CONSIDERADAS PARA FINS DE LIMITE CONSTITUCIONAL</b>							<b>VALOR</b>	
29- RESULTADO LÍQUIDO DAS TRANSFERÊNCIAS DO FUNDEB = (12)							2.711.382,61	
30- DESPESAS CUSTEADAS COM A COMPLEMENTAÇÃO DO FUNDEB NO EXERCÍCIO							1.781.200,05	
32- DESPESAS CUSTEADAS COM O SUPERÁVIT FINANCEIRO, DO EXERCÍCIO ANTERIOR, DO FUNDEB							0,00	
33- DESPESAS CUSTEADAS COM O SUPERÁVIT FINANCEIRO, DO EXERCÍCIO ANTERIOR, DE OUTROS RECURSOS DE IMPOSTOS							0,00	
34- RESTOS A PAGAR INSCRITOS NO EXERCÍCIO SEM DISPONIBILIDADE FINANCEIRA DE RECURSOS DE IMPOSTOS VINCULADOS AO ENSINO <sup>7</sup>							0,00	
35- CANCELAMENTO, NO EXERCÍCIO, DE RESTOS A PAGAR INSCRITOS COM DISPONIBILIDADE FINANCEIRA DE RECURSOS DE IMPOSTOS VINCULADOS AO ENSINO = (48.1)							0,00	
<b>36- TOTAL DAS DEDUÇÕES CONSIDERADAS PARA FINS DE LIMITE CONSTITUCIONAL (29 + 30 + 32 + 33 + 34 + 35)</b>							<b>4.492.582,66</b>	
<b>37- TOTAL DAS DESPESAS PARA FINS DE LIMITE ((22 + 23) - (36))<sup>8</sup></b>							<b>4.300.195,98</b>	
<b>38- PERCENTUAL DE APLICAÇÃO EM MDE SOBRE A RECEITA LÍQUIDA DE IMPOSTOS ((37) / (3) x 100) % - LIMITE CONSTITUCIONAL 25%</b>							<b>26,53</b>	

**OUTRAS INFORMAÇÕES PARA CONTROLE**

OUTRAS DESPESAS CUSTEADAS COM RECEITAS ADICIONAIS PARA FINANCIAMENTO DO ENSINO	DOTAÇÃO INICIAL	DOTAÇÃO ATUALIZADA (d)	DESPESAS EMPENHADAS		DESPESAS LIQUIDADAS		INSCRITAS EM RESTOS A PAGAR NÃO PROCESSADOS <sup>7</sup>
			Até o Bimestre (e)	% (f)=(e/d)x100	Até o Bimestre (g)	% (h)=(g/d)x100	
39- DESPESAS CUSTEADAS COM A APLICAÇÃO FINANCEIRA DE OUTROS RECURSOS DE IMPOSTOS VINCULADOS AO ENSINO	0,00	0,00	0,00	0,00	0,00	0,00	0,00
40- DESPESAS CUSTEADAS COM A CONTRIBUIÇÃO SOCIAL DO SALÁRIO-EDUCAÇÃO	351.532,43	453.832,43	444.763,72	95,89	433.763,72	93,51	0,00
41- DESPESAS CUSTEADAS COM OPERAÇÕES DE CRÉDITO	0,00	0,00	0,00	0,00	0,00	0,00	0,00
42- DESPESAS CUSTEADAS COM OUTRAS RECEITAS PARA FINANCIAMENTO DO ENSINO	1.912.819,00	1.956.319,00	516.287,53	26,33	392.679,64	19,89	0,00
43- TOTAL DAS OUTRAS DESPESAS CUSTEADAS COM RECEITAS ADICIONAIS PARA FINANCIAMENTO DO ENSINO (39 + 40 + 41 + 42)	2.274.351,43	2.422.151,43	961.051,25	39,51	626.443,36	33,57	0,00
44- TOTAL GERAL DAS DESPESAS COM MDE (28 + 43)	13.657.118,95	13.869.118,95	10.346.038,45	74,93	9.419.192,18	68,20	0,00
<b>RESTOS A PAGAR INSCRITOS COM DISPONIBILIDADE FINANCEIRA DE RECURSOS DE IMPOSTOS VINCULADOS AO ENSINO</b>			<b>SALDO ATÉ BIMESTRE</b>		<b>CANCELADO EM 2018 (j)</b>		
45- RESTOS A PAGAR DE DESPESAS COM MDE			74.718,54		0,00		
45.1- Executadas com Recursos de Impostos Vinculados ao Ensino			4.205,74		0,00		
45.2- Executadas com Recursos do FUNDEB			70.512,80		0,00		

**CONTROLE DA DISPONIBILIDADE FINANCEIRA**

<b>VALOR</b>							
46- SALDO FINANCEIRO EM 31 DE DEZEMBRO DE 2017							100.866,32
47- (+) INGRESSO DE RECURSOS ATÉ O BIMESTRE							8.952.579,04
48- (-) PAGAMENTOS EFETUADOS ATÉ O BIMESTRE							8.855.926,18
48.1- Orçamento do Exercício							8.874.248,39
48.2- Restos a Pagar							81.680,77
49- (+) RECEITA DE APLICAÇÃO FINANCEIRA DOS RECURSOS ATÉ O BIMESTRE							8.328,98
50- (-) DISPONIBILIDADE FINANCEIRA ATÉ O BIMESTRE							395.837,18
51- (+) Ajustes							0,00
51.1- Retenções							0,00
51.2- Conciliação Bancária							0,00
<b>52- SALDO FINANCEIRO CONCILIADO</b>							<b>0,00</b>

FONTE: Sistema de Contabilidade Pública, Unidade Responsável: PREFEITURA MUNICIPAL DE TABOAS DO BREJO VELHO

1 Limite mínimos anuais a serem cumpridos no encerramento do exercício.

2 Art. 21, §2º, Lei 11.494/2007. "Até 5% dos recursos recebidos à conta dos Fundos, inclusive relativos à complementação da União recebidos nos termos do § 1º do art. 6º desta Lei, poderão ser utilizados no 1º trimestre do exercício imediatamente subsequente, mediante abertura de crédito adicional"

3 Caput do art. 212 da CF/1988

4 Os valores referentes à parcela dos Restos a Pagar inscritos sem disponibilidade financeira vinculada à educação deverão ser informados somente no RREO do último bimestre do exercício.

5 Limites mínimos anuais a serem cumpridos no encerramento do exercício, no âmbito de atuação prioritária, conforme LDB, art. 11, V.

6 Nos cinco primeiros bimestres do exercício o acompanhamento poderá ser feito com base na despesa empenhada ou na despesa liquidada. No último bimestre do exercício, o valor deverá corresponder ao total da despesa empenhada.

7 Essa coluna poderá ser acrescentada somente no último bimestre.

Humberto Pereira da Silva  
Prefeito  
CPF: 378.672.615-91

Lucas Renan Santos da Silva  
Tesoreroiro  
CPF: 619.666.815-85

Léa Carla de Araújo Reis  
Contador (a)  
CRC: 027105/O-0





**PREFEITURA MUNICIPAL DE TABOCCAS DO BREJO VELHO**  
RELATÓRIO RESUMIDO DA EXECUÇÃO ORÇAMENTÁRIA  
DEMONSTRATIVO DAS RECEITAS E DESPESAS COM AÇÕES E SERVIÇOS PÚBLICOS DE SAÚDE  
ORÇAMENTOS FISCAL E DA SEGURIDADE SOCIAL  
JANEIRO A OUTUBRO 2018 / BIMESTRE SETEMBRO - OUTUBRO

		R\$ 1,00					
RECEITAS PARA APURAÇÃO DA APLICAÇÃO EM AÇÕES E SERVIÇOS PÚBLICOS DE SAÚDE		PREVISÃO INICIAL	PREVISÃO ATUALIZADA (a)	RECEITAS REALIZADAS		Inscritas em Restos a Pagar não Processados	
				Aé o Bimestre (b)	% (b/a) x 100		
RECEITA DE IMPOSTOS LÍQUIDA (I)		5.679.479,87	5.679.479,87	3.894.822,09	68,58		
Imposto Predial e Territorial Urbano - IPTU		39.600,59	39.600,59	1.120,44	2,83		
Imposto sobre Transmissão de Bens Imóveis - ITBI		14.387,03	14.387,03	45.326,78	315,06		
Imposto sobre Serviços de Qualquer Natureza - ISS		5.174.909,30	5.174.909,30	3.977.877,44	76,84		
Imposto de Renda Retido na Fonte - IRRF		431.211,32	431.211,32	254.769,53	59,08		
Imposto Territorial Rural - ITR		0,00	0,00	0,00	0,00		
Multas, Juros de Mora e Outros Encargos em Impostos		0,00	0,00	0,00	0,00		
Divida Ativa dos Impostos		19.712,83	19.712,83	16.028,30	81,31		
Multas, Juros de Mora e Outros Encargos da Divida Ativa		0,00	0,00	0,00	0,00		
RECEITA DE TRANSFERÊNCIAS CONSTITUCIONAIS E LEGAIS (II)		16.752.959,91	16.752.959,91	12.307.806,93	73,47		
Cota-Parte FPM		13.751.482,17	13.751.482,17	9.925.894,12	69,71		
Cota-Parte ITR		28.353,51	28.353,51	14.030,48	55,55		
Cota-Parte IPVA		106.249,74	106.249,74	118.890,04	112,00		
Cota-Parte ICMS		2.827.859,35	2.827.859,35	2.567.394,12	90,44		
Cota-Parte IP-Estagnação		30.490,01	30.490,01	22.471,17	73,70		
Compensações Financeiras Provenientes de Impostos e Transferências Constitucionais		10.828,13	10.828,13	8.504,00	78,54		
Dedução ICMS (LIC 87/96)		10.828,13	10.828,13	8.504,00	78,54		
Outras		0,00	0,00	0,00	0,00		
TOTAL DAS RECEITAS PARA APURAÇÃO DA APLICAÇÃO EM AÇÕES E SERVIÇOS PÚBLICOS DE SAÚDE (III) = I + II		22.432.439,78	22.432.439,78	16.202.661,02	72,23		
RECEITAS ADICIONAIS PARA FINANCIAMENTO DA SAÚDE							
TRANSFERÊNCIA DE RECURSOS DO SISTEMA ÚNICO DE SAÚDE-SUS		4.299.819,27	4.299.819,27	3.162.178,49	73,63		
Provenientes da União		3.687.211,42	3.687.211,42	2.726.490,22	74,00		
Provenientes dos Estados		586.300,21	586.300,21	414.300,51	70,68		
Provenientes de Outros Municípios		0,00	0,00	0,00	0,00		
Outras Receitas do SUS		21.308,78	21.308,78	19.387,72	90,77		
TRANSFERÊNCIAS VOLUNTÁRIAS		4.948,86	4.948,86	1.700,17	34,36		
RECEITAS DE OPERAÇÕES DE CRÉDITO VINCULADAS À SAÚDE		0,00	0,00	0,00	0,00		
OUTRAS RECEITAS PARA FINANCIAMENTO DA SAÚDE		0,00	0,00	0,00	0,00		
TOTAL RECEITAS ADICIONAIS PARA FINANCIAMENTO DA SAÚDE		4.299.819,27	4.299.819,27	3.162.878,62	73,68		
DESPESAS COM SAÚDE							
(Por Grupo de Natureza de Despesa)							
DESPESAS CORRENTES	6.074.797,21	7.017.443,85	6.574.921,33	93,09	6.051.722,44	86,24	0,00
Pessoal e Encargos Sociais	2.793.986,48	3.376.786,46	3.231.201,91	95,63	3.148.570,46	93,19	0,00
Juros e Encargos da Dívida	0,00	0,00	0,00	0,00	0,00	0,00	0,00
Outras Despesas Correntes	3.880.810,75	3.638.657,39	3.343.719,42	91,89	2.903.151,98	78,79	0,00
DESPESAS CAPITAL	896.709,00	548.053,36	348.057,00	63,51	319.308,00	56,36	0,00
Investimentos	896.709,00	548.053,36	348.057,00	63,51	319.308,00	56,36	0,00
Inversões Financeiras	0,00	0,00	0,00	0,00	0,00	0,00	0,00
Amortização da Dívida	0,00	0,00	0,00	0,00	0,00	0,00	0,00
TOTAL DAS DESPESAS COM SAÚDE (IV)	7.965.497,21	7.965.497,21	6.922.978,33	91,51	6.371.060,44	84,22	0,00
DESPESAS COM SAÚDE NÃO COMPUTADAS PARA FINS DE APURAÇÃO DO PERCENTUAL MÍNIMO							
DESPESAS COM INATIVOS E PENSIONISTAS	0,00	0,00	0,00	0,00	0,00	0,00	0,00
DESPESA COM ASSISTÊNCIA À SAÚDE QUE NÃO ATENDE AO PRINCÍPIO DE ACESSO UNIVERSAL	0,00	0,00	0,00	0,00	0,00	0,00	0,00
DESPESAS CUSTEADAS COM OUTROS RECURSOS	4.310.011,83	4.387.784,99	3.828.535,74	86,30	3.645.829,26	87,22	0,00
Recursos de Transferência do Sistema Único de Saúde - SUS	3.733.911,83	4.026.031,83	3.681.536,94	92,89	3.476.833,16	94,80	0,00
Recursos de Operações de Crédito	0,00	0,00	0,00	0,00	0,00	0,00	0,00
Outros Recursos	576.500,00	331.753,36	166.968,10	2,41	166.968,10	2,52	0,00
OUTRAS AÇÕES E SERVIÇOS NÃO COMPUTADOS	0,00	0,00	0,00	0,00	0,00	0,00	0,00
RESTOS A PAGAR NÃO PROCESSADOS INSCRITOS INDEVIDAMENTE NO EXERCÍCIO SEM DISPONIBILIDADE FINANCEIRA	0,00	0,00	0,00	0,00	0,00	0,00	0,00
DESPESAS CUSTEADAS COM DISPONIBILIDADE DE CAIXA VINCULADA AOS RESTOS A PAGAR CANCELADOS	0,00	0,00	0,00	0,00	0,00	0,00	0,00
DESPESAS CUSTEADAS COM RECURSOS VINCULADOS À PARCELA DO PERCENTUAL MÍNIMO QUE NÃO FOI APLICADA EM AÇÕES E SERVIÇOS DE SAÚDE	0,00	0,00	0,00	0,00	0,00	0,00	0,00
TOTAL DAS DESPESAS COM NÃO COMPUTADAS (V)	4.310.011,83	4.387.784,99	3.828.535,74	86,30	3.645.829,26	87,22	0,00
TOTAL DAS DESPESAS COM AÇÕES E SERVIÇOS PÚBLICOS DE SAÚDE (VI) = (IV) + (V)	3.255.485,58	3.177.712,22	3.094.442,59	44,70	2.725.831,18	42,78	0,00
PERCENTUAL DE APLICAÇÃO EM AÇÕES E SERVIÇOS PÚBLICOS DE SAÚDE SOBRE A RECEITA DE IMPOSTOS LÍQUIDA E TRANSFERÊNCIAS CONSTITUCIONAIS E LEGAIS (VII) = (VI) (ou V) / III x 100 - LIMITE CONSTITUCIONAL 15%							16,82
VALOR REFERENTE À DIFERENÇA ENTRE O VALOR EXECUTADO E O LIMITE MÍNIMO CONSTITUCIONAL [(VII) (ou V) - (15 x III)/100]							295.432,03

Humberto Pereira da Silva  
Prefeito Municipal  
Tabocas do Brejo Velho-BA

Lucas Renan Santos da Silva  
Secretário Municipal de Finanças  
Portaria nº 001/2017 de 02/01/2017

Lea Carla de Araújo Reis  
CRC-BA Nº 027105/O-0  
Contadora



<b>EXECUÇÃO DE RESTOS A PAGAR NÃO PROCESSADOS INSCRITOS COM DISPONIBILIDADE DE CAIXA</b>	<b>INSCRITOS</b>	<b>CANCELADOS/ PRESCRITOS</b>	<b>PAGOS</b>	<b>A PAGAR</b>	<b>PARCELA CONSIDERADA NO LIMITE</b>
Inscritos em 2017	17.891,89	0,00	17.891,89	0,00	0,00
Inscritos em 2016	0,00	0,00	0,00	0,00	0,00
Inscritos em 2015	0,00	0,00	0,00	0,00	0,00
Inscritos em 2014	0,00	0,00	0,00	0,00	0,00
Inscritos em anos anteriores a 2014	112.153,61	0,00	0,00	112.153,61	0,00
<b>Total</b>	<b>130.045,30</b>	<b>0,00</b>	<b>17.891,89</b>	<b>112.153,61</b>	<b>0,00</b>

<b>CONTROLE DOS RESTOS A PAGAR CANCELADOS OU PRESCRITOS PARA FINS DE APLICAÇÃO DA DISPONIBILIDADE DE CAIXA CONFORME ARTIGO 24, § 1º e 2º</b>	<b>RESTOS A PAGAR CANCELADOS OU PRESCRITOS</b>		
	<b>Saldo Inicial</b>	<b>Despesas custeadas no exercício de referência (j)</b>	<b>Saldo Final (Não Aplicado)</b>
Restos a Pagar Cancelados ou Prescritos em 2017	0,00	0,00	0,00
Restos a Pagar Cancelados ou Prescritos em 2016	0,00	0,00	0,00
Restos a Pagar Cancelados ou Prescritos em 2015	0,00	0,00	0,00
Restos a Pagar Cancelados ou Prescritos em 2014	0,00	0,00	0,00
Restos a Pagar Cancelados ou Prescritos em anos anteriores a 2014	0,00	0,00	0,00
<b>Total(VIII)</b>	<b>0,00</b>	<b>0,00</b>	<b>0,00</b>

<b>CONTROLE DO VALOR REFERENTE AO PERCENTUAL MÍNIMO NÃO CUMPRIDO EM EXERCÍCIOS ANTERIORES PARA FINS DE APLICAÇÃO DOS RECURSOS VINCULADOS CONFORME ARTIGOS 25 E 26</b>	<b>LIMITE NÃO CUMPRIDO</b>		
	<b>Saldo Inicial</b>	<b>Despesas custeadas no exercício de referência (k)</b>	<b>Saldo Final (Não Aplicado)</b>
Diferença de limite não cumprido em 2017	0,00	0,00	0,00
Diferença de limite não cumprido em 2016	0,00	0,00	0,00
Diferença de limite não cumprido em 2015	0,00	0,00	0,00
Diferença de limite não cumprido em 2014	0,00	0,00	0,00
Diferença de limite não cumprido em 2013	0,00	0,00	0,00
Diferença de limite não cumprido em anos anteriores a 2013	0,00	0,00	0,00
<b>Total(IX)</b>	<b>0,00</b>	<b>0,00</b>	<b>0,00</b>

<b>DESPESAS COM SAÚDE</b> (Por Subfunção)	<b>DOTAÇÃO INICIAL</b>	<b>DOTAÇÃO ATUALIZADA</b>	<b>DESPESAS EMPENHADAS</b>		<b>DESPESAS LIQUIDADAS</b>		<b>Inscritos em Restos a Pagar não Processados</b>
			<b>Até o Bimestre (l)</b>	<b>% ((total l) x 100)</b>	<b>Até o Bimestre (m)</b>	<b>% ((total m) x 100)</b>	
Atenção Básica	3.296.345,53	3.325.945,53	3.001.917,84	43,36	2.892.789,51	45,40	0,00
Assistência Hospitalar e Ambulatorial	4.074.185,98	3.921.285,58	3.855.154,21	52,80	3.228.921,89	60,68	0,00
Suporte Profilático e Terapêutico	38.000,00	104.100,00	103.998,65	1,50	86.041,61	1,38	0,00
Vigilância Sanitária	13.180,00	8.160,00	850,00	0,01	850,00	0,01	0,00
Vigilância Epidemiológica	153.806,10	206.008,10	161.257,83	2,33	161.257,83	2,53	0,00
Alimentação e Nutrição	0,00	0,00	0,00	0,00	0,00	0,00	0,00
Outras Subfunções	0,00	0,00	0,00	0,00	0,00	0,00	0,00
<b>TOTAL</b>	<b>7.565.497,21</b>	<b>7.565.497,21</b>	<b>6.922.978,33</b>	<b>100,00</b>	<b>6.371.860,44</b>	<b>100,00</b>	<b>0,00</b>

FONTE: Sistema de Contabilidade Pública, Unidade Responsável PREFEITURA MUNICIPAL DE TABOAS DO BREJO VELHO

Humberto Pereira da Silva  
Prefeito  
CPF: 378.672.615-91

Lucas Renan Santos da Silva  
Tesoureiro  
CPF: 019.666.815-85

Léa Carla de Araújo Reis  
Contador (a)  
CRC: 027105/O-0





**PREFEITURA MUNICIPAL DE TABOCAS DO BREJO VELHO**

RELATÓRIO RESUMIDO DA EXECUÇÃO ORÇAMENTÁRIA  
DEMONSTRATIVO DAS PARCERIAS PÚBLICO - PRIVADAS  
ORÇAMENTOS FISCAL E DA SEGURIDADE SOCIAL  
JANEIRO A OUTUBRO DE 2018 / BIMESTRE SETEMBRO - OUTUBRO

RREO - Anexo 13 (Lei nº 11.079, de 30.12.2004, arts. 22, 25 e 28)


Em reais

IMPACTOS DAS CONTRATAÇÕES DE PPP	SALDO TOTAL EM 31 DE DEZEMBRO DO EXERCÍCIO ANTERIOR	REGISTROS EFETUADOS EM 2018	
		No bimestre	Até o bimestre
<b>TOTAL DE ATIVOS</b>			
Ativos Contabilizados na SPE			
<b>TOTAL DE PASSIVOS</b>			
Obrigações decorrentes de Ativos Const. Ituidos pela SPE			
Provisões de PPP			
Outros Passivos			
<b>ATOS POTENCIAIS PASSIVOS</b>			
Obrigações Cont. reais			
Riscos Não Provisionados			
Garantias Concedidas			
Outros Passivos Contingentes			

DESPESAS DE PPP	EXERCÍCIO ANTERIOR	EXERCÍCIO CORRENTE	2019	2020	2021	2022	2023	2024	2025	2026	2027
Do Entre Federado, exceto estatais não dependentes (I)											
Das Estatais Não-Dependentes											
<b>TOTAL DAS DESPESAS</b>											
PPP A CONTRATAR (II)											
<b>RECEITA CORRENTE LÍQUIDA (RCL) (III)</b>											
<b>TOTAL DAS DESPESAS CONSIDERADAS PARA O LIMITE (IV = I + II)</b>											
<b>TOTAL DAS DESPESAS / RCL (%) (V = IV / III)</b>											

FONTE: Sistema de Contabilidade Pública, Unidade Responsável: PREFEITURA MUNICIPAL DE TABOCAS DO BREJO VELHO

Nota:

  
Humberto Pereira da Silva  
Prefeito Municipal  
Tabocas do Brejo Velho-BA

  
Lucas Renan Santos da Silva  
Secretário Municipal de Finanças  
Portaria nº 001/2017 de 02/01/2017

  
Lea Carla de Araújo Reis  
CRC-BA Nº 027105/O-0  
Contadora

Página 1 de 1





**PREFEITURA MUNICIPAL DE TABOAS DO BREJO VELHO**

RELATÓRIO RESUMIDO DA EXECUÇÃO ORÇAMENTÁRIA  
DEMONSTRATIVO DAS PARCERIAS PÚBLICO - PRIVADAS  
ORÇAMENTOS FISCAL E DA SEGURIDADE SOCIAL  
JANEIRO A OUTUBRO DE 2018 / BIMESTRE SETEMBRO - OUTUBRO

RREO - Anexo 13 (Lei nº 11.079, de 30.12.2004, arts. 22, 25 e 26)

Em reais

IMPACTOS DAS CONTRATAÇÕES DE PPP	SALDO TOTAL EM 31 DE DEZEMBRO DO EXERCÍCIO ANTERIOR	REGISTROS EFETUADOS EM 2018	
		No bimestre	Até o bimestre
 Humberto Pereira da Silva Prefeito CPF: 376.672.615-91	 Lucas Renan Santos da Silva Tesoreroiro CPF: 019.666.815-85		 Léa Carla da Araujo Reis Contador (a) CRC: 027105/O-0



**PREFEITURA MUNICIPAL DE TABOCCAS DO BREJO VELHO**  
**DEMONSTRATIVO SIMPLIFICADO DO RELATÓRIO RESUMIDO DA EXECUÇÃO ORÇAMENTÁRIA**  
**ORÇAMENTOS FISCAL E DA SEGURIDADE SOCIAL**  
**JANEIRO A OUTUBRO DE 2018 / BIMESTRE SETEMBRO - OUTUBRO**

LRF, Art. 48 - Anexo 14		R\$ 1,00			
<b>BALANÇO ORÇAMENTÁRIO</b>		<b>Até o Bimestre</b>			
RECEITAS					
Previsão Inicial					38.911.800,50
Previsão Atualizada					38.911.800,50
Recursos Realizados					26.729.916,14
Deficit Orçamentário					1.031.512,83
Saldos de Exercícios Anteriores (Utilizados para Créditos Adicionais)					2.207.917,25
DESPESAS					
Dotação Inicial					38.911.800,50
Créditos Adicionais					0,00
Dotação Atualizada					38.911.800,50
Despesas Empenhadas					31.002.548,67
Despesas Liquidadas					29.061.420,97
Despesas Pagas					26.545.286,86
Superveni Orçamentário					0,00
<b>DESPESAS POR FUNÇÃO/SUBFUNÇÃO</b>		<b>Até o Bimestre</b>			
Despesas Empenhadas					31.902.448,67
Despesas Liquidadas					28.661.420,97
<b>RECEITA CORRENTE LÍQUIDA - RCL</b>		<b>Até o Bimestre</b>			
Recursos Corrente Líquida					31.969.213,61
<b>RECEITAS E DESPESAS DO REGIME PRÓPRIO DE PREVIDÊNCIA DOS SERVIDORES</b>		<b>Até o Bimestre</b>			
Regime Próprio de Previdência dos Servidores - PLANO PREVIDENCIÁRIO					0,00
Recursos Previdenciários Realizados					0,00
Despesas Previdenciárias Liquidadas					0,00
Resultado Previdenciário					0,00
Regime Próprio de Previdência dos Servidores - PLANO FINANCEIRO					0,00
Recursos Previdenciários Realizados					0,00
Despesas Previdenciárias Liquidadas					0,00
Resultado Previdenciário					0,00
<b>RESULTADO NOMINAL E PRIMÁRIO</b>		<b>Meta Fixada no AMF da LDO (a)</b>	<b>Resultado Apurado Até o Bimestre (b)</b>	<b>% em Relação à Meta (b/a)</b>	
Resultado Nominal		(1.088.506,51)	495.816,82	(-42,4)	
Resultado Primário		299.251,83	31.031,57	10,37	
<b>RESTOS A PAGAR POR PODER E MINISTÉRIO PÚBLICO</b>		<b>Inscrição</b>	<b>Cancelamento Até o Bimestre</b>	<b>Pagamento Até o Bimestre</b>	<b>Saldo a Pagar</b>
<b>RESTOS A PAGAR PROCESSADOS</b>					
Poder Executivo		426.729,69	0,00	375.974,72	50.754,87
Poder Legislativo		426.729,69	0,00	375.974,72	50.754,87
Poder Judiciário		0,00	0,00	0,00	0,00
Ministério Público		0,00	0,00	0,00	0,00
Defensoria Pública		0,00	0,00	0,00	0,00
<b>RESTOS A PAGAR NÃO PROCESSADOS</b>					
Poder Executivo		927.370,98	0,00	404.688,54	522.682,44
Poder Legislativo		927.370,98	0,00	404.688,54	522.682,44
Poder Judiciário		0,00	0,00	0,00	0,00
Ministério Público		0,00	0,00	0,00	0,00
<b>TOTAL</b>		<b>1.354.108,67</b>	<b>0,00</b>	<b>780.663,26</b>	<b>573.445,31</b>
<b>DESPESAS COM MANUTENÇÃO E DESENVOLVIMENTO DO ENSINO</b>		<b>Valor Apurado Até o Bimestre</b>	<b>Limites Constitucionais Anuais</b>		
			<b>% Mínima a Aplicar no Exercício</b>	<b>% Aplicado Até o Bimestre</b>	
Mínimo Anual de «18% / 25%» das Receitas de Impostos em Manutenção e Desenvolvimento do Ensino		8.792.748,82	25,00	26,53	
Mínimo Anual de 60% do FUNDEB na Remuneração do Magistério com Ensino Fundamental e Médio		0,00	0,00	0,00	
Mínimo Anual de 60% do FUNDEB na Remuneração do Magistério com Educação Infantil e Ensino Fundamental		4.861.768,06	60,00	70,71	
Complementação de União ao FUNDEB		0,00	0,00	0,00	
<b>RECEITAS DE OPERAÇÕES DE CRÉDITO E DESPESA DE CAPITAL</b>		<b>Valor Apurado Até o Bimestre</b>	<b>Saldo Não Realizado</b>		
Recursos de Operações de Crédito		0,00	0,00		
Despesas de Capital Líquidas		0,00	0,00		
<b>PROJEÇÃO ATUARIAL DOS REGIMES DE PREVIDÊNCIA</b>		<b>Exercício</b>	<b>1º Exercício</b>	<b>2º Exercício</b>	<b>3º Exercício</b>
Plano Previdenciário		0,00	0,00	0,00	0,00
Recursos Previdenciários		0,00	0,00	0,00	0,00
Despesas Previdenciárias		0,00	0,00	0,00	0,00
Resultado Previdenciário		0,00	0,00	0,00	0,00
Plano Financeiro		0,00	0,00	0,00	0,00
Recursos Previdenciários		0,00	0,00	0,00	0,00
Despesas Previdenciárias		0,00	0,00	0,00	0,00
Resultado Previdenciário		0,00	0,00	0,00	0,00
<b>RECEITA DA ALIENAÇÃO DE ATIVOS E APLICAÇÃO DOS RECURSOS</b>		<b>Valor Apurado Até o Bimestre</b>	<b>Saldo a Realizar</b>		
Recursos de Capital Resultante da Alienação de Ativos		0,00	0,00		
Aplicação dos Recursos da Alienação de Ativos		0,00	0,00		
<b>DESPESAS COM AÇÕES E SERVIÇOS PÚBLICOS DE SAÚDE</b>		<b>Valor Apurado Até o Bimestre</b>	<b>Limite Constitucional Anual</b>		
			<b>% Mínima a Aplicar no Exercício</b>	<b>% Aplicado Até o Bimestre</b>	
Despesas com Ações e Serviços Públicos de Saúde executadas com recursos de impostos		2.725.831,18	15,00	16,82	
<b>DESPESAS DE CARÁTER CONTINUADO DERIVADAS DE PPP</b>		<b>Valor Apurado no Exercício Corrente</b>			
Total das Despesas/RCL (%)		0,00			

Humberto Pereira da Silva  
Prefeito Municipal  
Tabocas do Brejo Velho-BA

Lucas Renan Santos da Silva  
Secretário Municipal de Finanças  
Portaria nº 001/2017 de 02/01/2017


Lea Carla de Araújo Reis  
CRC-BA Nº 027105/O-0  
Contadora




PREFEITURA MUNICIPAL DE TABOCAS DO BREJO VELHO  
DEMONSTRATIVO SIMPLIFICADO DO RELATÓRIO RESUMIDO DA EXECUÇÃO ORÇAMENTÁRIA  
ORÇAMENTOS FISCAL E DA SEGURIDADE SOCIAL  
JANEIRO A OUTUBRO DE 2018 / BIMESTRE SETEMBRO - OUTUBRO

Fonte: Sistema de Contabilidade Pública, Unidade Responsável: PREFEITURA MUNICIPAL DE TABOCAS DO BREJO VELHO

  
Humberto Pereira de Silva  
Prefeito  
CPF: 378.672.615-91

  
Lucas Renan Santos de Silva  
Tesoreroiro  
CPF: 019.666.815-85

  
Léa Ceris de Araújo Reis  
Contador (a)  
CRC: 027105/O-0





**PREFEITURA MUNICIPAL DE TABOAS DO BREJO VELHO**

RELATÓRIO RESUMIDO DA EXECUÇÃO ORÇAMENTÁRIA

DEMONSTRATIVO DE SENTENÇAS JUDICIAIS

ORÇAMENTO FISCAL E DA SEGURIDADE SOCIAL

Órgão: ( Todos )


Período: 01/09/2018 à 31/10/2018

Unidade: ( Todos )

Tip Emp	CodRed	Dotação Orçamentária	Proc. Credor	CNPJ/CPF	Data Emp	Data Liq	Data Pag	Bruto(R\$)	Retido	Líquido	
N 912	0203000	2009 3380910000100	2672 JOSIANE JESUS DE QUEIROZ	022.608.115-07	05/08/2018	04/10/2018	04/10/2018	1.500,00		1.500,00	
VALOR QUE SE EMPENHA PARA ATENDER DESPESAS COM PAGAMENTO DE MANDADO DE SEGURANÇA DE Nº 204-24.2010 CONFORME DOCUMENTOS EM ANEXO.											
Total de Registros: 1								Total:	1.500,00	0,00	1.500,00

  
Humberto Pereira da Silva  
Prefeito  
CPF: 078.672.615-91

  
Lucas Romão Santos da Silva  
Tesoureiro  
CPF: 019.666.815-05

  
Léa Carla de Araujo Reis  
Contador (a)  
CRC: 027165/O-0