



ESTADO DA BAHIA

PREFEITURA MUNICIPAL DE TABOCCAS DO BREJO VELHO

CNPJ (MF) 13.655.659/0001-28

Praça Municipal, nº 86 - Centro - Fone - Fax: (0\*\*77) 3657 - 2160

CEP.: 47 760-000

- Tabocas do Brejo Velho

- Bahia.

# RELATÓRIO

## RESUMIDO

## EXECUÇÃO

## ORÇAMENTÁRIA

## 5º BIMESTRE / 2018

**GESTOR: HUMBERTO PEREIRA DA SILVA**

PREFEITURA MUNICIPAL DE TABOÇAS DO BREJO VELHO

RELATÓRIO RESUMIDO DA EXECUÇÃO ORÇAMENTÁRIA

BALANÇO ORÇAMENTÁRIO

ORÇAMENTOS FISCAL E DA SEGURIDADE SOCIAL

JANEIRO A OUTUBRO 2018 / BIMESTRE SETEMBRO - OUTUBRO

RREO - ANEXO 1 (LRF, Art 52, inciso I, alíneas "a" e "b" do inciso II e § 1º)

R\$ (1,00)

RECEITAS	PREVISÃO INICIAL	PREVISÃO ATUALIZADA (a)	RECEITAS REALIZADAS				SALDO (a-c)
			No Bimestre (b)	% (b/a)	Até o Bim (c)	% (c/a)	
RECEITAS (EXCETO INTRA-ORÇAMENTÁRIAS)(I)	38.911.860,59	38.911.860,59	5.320.065,08	13,67	26.729.916,14	68,69	12.181.944,45
Receitas Correntes	35.771.970,51	35.771.970,51	5.238.636,68	14,64	25.812.748,97	72,15	9.959.221,54
Impostos, Taxas e Contribuições de Melhoria	7.669.059,72	7.669.059,72	1.367.422,44	17,83	4.609.052,36	60,09	3.060.007,36
Impostos	5.703.000,26	5.703.000,26	1.160.083,76	20,34	4.158.235,98	72,91	1.544.764,28
Taxas	1.777.791,25	1.777.791,25	199.793,96	11,23	291.194,34	16,37	1.486.596,91
Contribuição de Melhoria	188.268,21	188.268,21	7.544,72	4,00	159.622,04	84,78	28.646,17
Receita Patrimonial	210.535,74	210.535,74	9.227,95	4,38	77.625,25	36,87	132.910,49
Valores Mobiliários	186.928,17	186.928,17	9.227,95	4,93	76.949,47	41,16	109.978,70
Demais Receitas Patrimoniais	23.607,57	23.607,57	0,00	0,00	675,78	2,86	22.931,79
Receita de Serviços	1.273,20	1.273,20	0,00	0,00	0,00	0,00	1.273,20
Serviços Administrativos e Comerciais Gerais	1.273,20	1.273,20	0,00	0,00	0,00	0,00	1.273,20
Transferências Correntes	27.878.912,05	27.878.912,05	3.861.806,66	13,85	21.118.712,50	75,75	6.760.199,55
Transferências da União e de suas Entidades	15.738.151,51	15.738.151,51	1.900.871,21	12,07	11.492.301,11	73,02	4.245.850,40
Transferências dos Estados e do Distrito Federal e de suas Entidades	3.048.726,26	3.048.726,26	641.827,10	21,05	2.773.832,35	90,98	274.893,91
Transferências de Outras Instituições Públicas	9.092.034,28	9.092.034,28	1.319.108,35	14,50	6.852.579,04	75,36	2.239.455,24
Outras Receitas Correntes	12.189,80	12.189,80	179,63	1,47	7.358,86	60,36	4.830,94
Multas Administrativas, Contratuais e Judiciais	9.087,47	9.087,47	0,00	0,00	2.000,00	22,00	7.087,47
Indenizações, Restituições e Ressarcimentos	2.125,52	2.125,52	0,00	0,00	5.177,23	243,57	(3.051,71)
Demais Receitas Correntes	976,81	976,81	179,63	18,38	181,63	18,59	795,18
Receitas de Capital	3.139.890,08	3.139.890,08	81.428,40	2,59	917.167,17	29,21	2.222.722,91
Alienação de Bens	0,00	0,00	0,00	0,00	60.000,00	0,00	(60.000,00)
Alienação de Bens Móveis	0,00	0,00	0,00	0,00	60.000,00	0,00	(60.000,00)
Transferências de Capital	3.139.890,08	3.139.890,08	81.428,40	2,59	857.167,17	27,29	2.282.722,91
Transferências da União e de suas Entidades	3.001.890,08	3.001.890,08	81.428,40	2,71	646.531,46	21,53	2.355.358,62
Transferências dos Estados e do Distrito Federal e de suas Entidades	138.000,00	138.000,00	0,00	0,00	210.635,71	152,63	(72.635,71)
RECEITAS (INTRA-ORÇAMENTÁRIAS) (II)							

  
Humberto Pereira da Silva  
Prefeito Municipal  
Taboças do Brejo Velho-BA

  
Lucas Renan Santos da Silva  
Secretário Municipal de Finanças  
Portaria nº 001/2017 de 02/01/2017

  
Lea Carla de Araújo Reis  
CRC-BA Nº 027105/O-0  
Contadora

<b>SUB TOTAL DAS RECEITAS (III) (I + II)</b>	38.911.860,59	38.911.860,59	5.320.065,08	13,67	26.729.916,14	68,69	12.181.944,45
<b>OPERAÇÃO DE CRÉDITO / REFINANCIAMENTO (IV)</b>	0,00	0,00	0,00	0,00	0,00	0,00	0,00
Operação de Créditos Internas	0,00	0,00	0,00	0,00	0,00	0,00	0,00
Mobiliária	0,00	0,00	0,00	0,00	0,00	0,00	0,00
Contratual	0,00	0,00	0,00	0,00	0,00	0,00	0,00
Operação de Créditos Externas	0,00	0,00	0,00	0,00	0,00	0,00	0,00
Mobiliária	0,00	0,00	0,00	0,00	0,00	0,00	0,00
Contratual	0,00	0,00	0,00	0,00	0,00	0,00	0,00
<b>SUBTOTAL COM REFINANCIAMENTO (V) = (III + IV)</b>	38.911.860,59	38.911.860,59	5.320.065,08	13,67	26.729.916,14	68,69	12.181.944,45
<b>DÉFICIT (VI)</b>	-	-	-	-	1.931.512,83	-	-
<b>TOTAL (VII) = (V + VI)</b>	38.911.860,59	38.911.860,59	5.320.065,08	13,67	28.661.428,97	68,69	10.250.431,62
<b>SALDOS DE EXERCÍCIOS ANTERIORES (UTILIZADOS PARA CRÉDITOS ADICIONAIS)</b>	-	-	-	-	-	-	-
Superávit Financeiro	-	-	-	-	2.207.917,25	-	-
Reabertura de Créditos Adicionais	-	-	-	-	-	-	-

  
**Humberto Pereira da Silva**  
 Prefeito Municipal  
 Tabocas do Brejo Velho-BA

  
**Lucas Renan Santos da Silva**  
 Secretário Municipal de Finanças  
 Portaria nº 001/2017 de 02/01/2017

  
**Lea Carla de Araújo Reis**  
 CRC-BA Nº 027105/O-0  
 Contadora

PREFEITURA MUNICIPAL DE TABOCCAS DO BREJO VELHO

RELATÓRIO RESUMIDO DA EXECUÇÃO ORÇAMENTÁRIA

BALANÇO ORÇAMENTÁRIO

ORÇAMENTOS FISCAL E DA SEGURIDADE SOCIAL

JANEIRO A OUTUBRO 2018 / BIMESTRE SETEMBRO - OUTUBRO

DESPESAS	DOTAÇÃO INICIAL (d)	DOTAÇÃO ATUALIZADA (e)	DESPESAS EMPENHADAS		SALDO (g) = (e-f)	DESPESAS LIQUIDADAS		SALDO (i) = (e-h)	DESPESAS PAGAS ATÉ O BIMESTRE (j)	INSCRITAS EM RESTOS A PAGAR NÃO PROCESSADOS* (k)
			No Bimestre	Até o Bimestre (f)		No Bimestre	Até Bimestre (h)			
DESPESAS (EXCETO INTRA-ORÇAMENTÁRIAS) (VIII)	38.911.860,59	38.911.860,59	4.033.407,77	31.902.448,87	7.009.411,72	6.319.360,72	28.661.428,97	10.250.431,62	26.545.286,86	0,00
DESPESAS CORRENTES	31.359.751,17	32.484.097,81	3.592.887,97	27.978.491,53	4.505.606,28	5.729.321,73	25.623.189,38	6.860.908,43	23.649.339,30	0,00
DESPESAS DE PESSOAL E ENCARGOS	16.345.104,74	17.370.854,74	2.326.836,02	15.336.257,28	2.034.597,46	3.378.948,21	14.704.173,15	2.666.681,59	13.282.555,25	0,00
JUROS E ENCARGOS DA DÍVIDA	1.500,00	1.500,00	0,00	0,00	1.500,00	0,00	0,00	1.500,00	0,00	0,00
OUTRAS DESPESAS CORRENTES	15.013.146,43	15.111.743,07	1.266.051,95	12.642.234,25	2.469.508,82	2.350.373,52	10.919.016,23	4.192.726,84	10.366.784,05	0,00
DESPESAS DE CAPITAL	7.208.929,93	6.427.762,78	440.519,80	3.923.957,34	2.503.805,44	590.038,99	3.038.239,59	3.389.523,19	2.895.947,56	0,00
INVESTIMENTOS	6.228.429,93	5.532.262,78	370.488,76	3.125.926,30	2.406.336,48	475.198,62	2.334.224,57	3.198.038,21	2.191.932,54	0,00
INVERSÕES FINANCEIRAS	0,00	0,00	0,00	0,00	0,00	0,00	0,00	0,00	0,00	0,00
AMORTIZAÇÃO DA DÍVIDA	980.500,00	895.500,00	70.031,04	798.031,04	97.468,96	114.840,37	704.015,02	191.484,98	704.015,02	0,00
RESERVA DE CONTINGÊNCIA	343.179,49	0,00	0,00	0,00	0,00	0,00	0,00	0,00	0,00	0,00
Reservas	343.179,49	0,00	0,00	0,00	0,00	0,00	0,00	0,00	0,00	0,00
DESPESAS (INTRA-ORÇAMENTÁRIAS) (IX)	0,00	0,00	0,00	0,00	0,00	0,00	0,00	0,00	0,00	0,00
<b>SUB TOTAL DAS DESPESAS (X) (VIII + IX)</b>	<b>38.911.860,59</b>	<b>38.911.860,59</b>	<b>4.033.407,77</b>	<b>31.902.448,87</b>	<b>7.009.411,72</b>	<b>6.319.360,72</b>	<b>28.661.428,97</b>	<b>10.250.431,62</b>	<b>26.545.286,86</b>	<b>0,00</b>
<b>AMORTIZAÇÃO DA DÍVIDA / REFINANCIAMENTO</b>	<b>0,00</b>	<b>0,00</b>	<b>0,00</b>	<b>0,00</b>	<b>0,00</b>	<b>0,00</b>	<b>0,00</b>	<b>0,00</b>	<b>0,00</b>	<b>0,00</b>
Amortização da Dívida Interna	0,00	0,00	0,00	0,00	0,00	0,00	0,00	0,00	0,00	0,00
Dívida Mobiliária	0,00	0,00	0,00	0,00	0,00	0,00	0,00	0,00	0,00	0,00
Outras Dívidas	0,00	0,00	0,00	0,00	0,00	0,00	0,00	0,00	0,00	0,00
Amortização da Dívida Externa	0,00	0,00	0,00	0,00	0,00	0,00	0,00	0,00	0,00	0,00
Dívida Mobiliária	0,00	0,00	0,00	0,00	0,00	0,00	0,00	0,00	0,00	0,00
Outras Dívidas	0,00	0,00	0,00	0,00	0,00	0,00	0,00	0,00	0,00	0,00
<b>SUBTOTAL COM REFINANCIAMENTO (XII) = (X + XI)</b>	<b>38.911.860,59</b>	<b>38.911.860,59</b>	<b>4.033.407,77</b>	<b>31.902.448,87</b>	<b>7.009.411,72</b>	<b>6.319.360,72</b>	<b>28.661.428,97</b>	<b>10.250.431,62</b>	<b>26.545.286,86</b>	<b>0,00</b>
<b>SUPERÁVIT (XIII)</b>	<b>-</b>	<b>-</b>	<b>-</b>	<b>-</b>	<b>-</b>	<b>-</b>	<b>0,00</b>	<b>-</b>	<b>-</b>	<b>-</b>
<b>TOTAL (XIV) = (XII + XIII)</b>	<b>38.911.860,59</b>	<b>38.911.860,59</b>	<b>4.033.407,77</b>	<b>31.902.448,87</b>	<b>-</b>	<b>6.319.360,72</b>	<b>28.661.428,97</b>	<b>-</b>	<b>26.545.286,86</b>	<b>0,00</b>

FONTE: Sistema de Contabilidade Pública, Unidade Responsável: PREFEITURA MUNICIPAL DE TABOCCAS DO BREJO VELHO

  
Humberto Pereira da Silva  
Prefeito  
CPF: 378.672.615-91

  
Lucas Renan Santos da Silva  
Tesoreroiro  
CPF: 019.666.815-85

  
Léa Carla de Araújo Reis  
Contador (a)  
CRC: 027105/O-0



**PREFEITURA MUNICIPAL DE TABOÇAS DO BREJO VELHO**  
**RELATÓRIO RESUMIDO DA EXECUÇÃO ORÇAMENTÁRIA**  
**DEMONSTRATIVO DA EXECUÇÃO DAS DESPESAS POR FUNÇÃO/SUBFUNÇÃO**  
**ORÇAMENTOS FISCAL E DA SEGURIDADE SOCIAL**  
**JANEIRO A OUTUBRO 2018 / BIMESTRE SETEMBRO - OUTUBRO**

RREO - Anexo 2 (LRF, Art 52, Inciso II, Alínea "c")

R\$ 1,00

FUNÇÃO / SUBFUNÇÃO	DOTAÇÃO INICIAL	DOTAÇÃO ATUALIZADA (a)	Despesas Empenhadas			SALDO (c) = (a - b)	Despesas Liquidadas			SALDO (e) = (a - d)	INSCRITAS EM RESTOS A PAGAR NÃO PROCESSADOS (f)
			No Bimestre	Até o Bimestre (b)	% (b/total b)		No Bimestre	Até Bimestre (d)	% (d/total d)		
DESPESAS (EXCETO INTRA-ORÇAMENTÁRIAS) (I)	38.911.860,59	38.911.860,59	4.033.407,77	31.902.448,87	100,00 %	7.009.411,72	6.319.360,72	28.661.428,97	100,00 %	10.250.431,62	0,00
LEGISLATIVA	1.430.000,00	1.430.000,00	8.862,54	1.310.420,19	4,11 %	119.579,81	241.007,90	1.199.110,32	4,18 %	230.889,68	0,00
AÇÃO LEGISLATIVA	1.430.000,00	1.430.000,00	8.862,54	1.310.420,19	4,11 %	119.579,81	241.007,90	1.199.110,32	4,18 %	230.889,68	0,00
ADMINISTRAÇÃO	3.881.300,00	4.123.300,00	639.961,61	3.977.116,11	12,47 %	146.183,89	867.481,43	3.618.992,54	12,63 %	504.307,46	0,00
ADMINISTRAÇÃO GERAL	3.296.000,00	3.714.200,00	627.172,11	3.596.452,61	11,27 %	117.747,39	802.908,22	3.294.682,27	11,50 %	419.517,73	0,00
ADMINISTRAÇÃO FINANCEIRA	193.500,00	193.100,00	6.000,00	186.400,00	0,58 %	6.700,00	31.270,31	148.021,77	0,52 %	45.078,23	0,00
CONTROLE INTERNO	59.750,00	94.750,00	4.039,50	87.039,50	0,27 %	7.710,50	17.852,90	82.764,50	0,29 %	11.985,50	0,00
NORMATIZAÇÃO E FISCALIZAÇÃO	132.050,00	121.250,00	2.750,00	107.224,00	0,34 %	14.026,00	15.450,00	93.524,00	0,33 %	27.726,00	0,00
SEGURANÇA PÚBLICA	2.000,00	0,00	0,00	0,00	0,00 %	0,00	0,00	0,00	0,00 %	0,00	0,00
POLICIAMENTO	2.000,00	0,00	0,00	0,00	0,00 %	0,00	0,00	0,00	0,00 %	0,00	0,00
ASSISTÊNCIA SOCIAL	1.398.246,92	1.338.346,92	123.682,02	1.074.617,33	3,37 %	263.729,59	186.979,85	887.317,77	3,10 %	451.029,15	0,00
ASSISTÊNCIA AO IDOSO	22.500,00	0,00	0,00	0,00	0,00 %	0,00	0,00	0,00	0,00 %	0,00	0,00
ASSISTÊNCIA À CRIANÇA E AO ADOLESCENTE	249.000,00	189.000,00	9.441,67	83.838,22	0,26 %	105.161,78	16.701,67	67.098,22	0,23 %	121.901,78	0,00
ASSISTÊNCIA COMUNITÁRIA	1.126.746,92	1.149.346,92	114.240,35	990.779,11	3,11 %	158.567,81	170.278,18	820.219,55	2,86 %	329.127,37	0,00
SAÚDE	7.565.497,21	7.565.497,21	915.751,40	6.922.978,33	21,70 %	642.518,88	1.380.960,55	6.371.660,44	22,23 %	1.193.836,77	0,00
ATENÇÃO BÁSICA	3.286.345,53	3.325.945,53	529.715,56	3.001.917,84	9,41 %	324.027,69	661.886,17	2.892.789,51	10,09 %	433.156,02	0,00
ASSISTÊNCIA HOSPITALAR E AMBULATORIAL	4.074.185,58	3.921.285,58	340.982,18	3.655.154,21	11,46 %	266.131,37	661.959,72	3.228.921,69	11,27 %	692.363,89	0,00
Suporte Profilático e Terapêutico	38.000,00	104.100,00	0,00	103.998,65	0,33 %	101,35	12.061,00	88.041,61	0,31 %	16.058,39	0,00
VIGILÂNCIA SANITÁRIA	13.160,00	8.160,00	0,00	850,00	0,00 %	7.510,00	0,00	850,00	0,00 %	7.510,00	0,00
VIGILÂNCIA EPIDEMIOLÓGICA	153.806,10	206.006,10	45.053,66	161.257,83	0,51 %	44.748,47	45.053,66	161.257,63	0,56 %	44.748,47	0,00
EDUCAÇÃO	13.657.118,95	13.881.118,95	1.667.054,54	10.345.638,45	32,43 %	3.535.480,50	2.175.207,79	9.619.192,18	33,56 %	4.261.926,77	0,00
ENSINO FUNDAMENTAL	12.923.488,95	13.197.088,95	1.660.917,80	10.260.800,23	32,16 %	2.936.288,72	2.163.911,14	9.577.608,99	33,42 %	3.619.479,96	0,00
ENSINO MÉDIO	46.000,00	46.000,00	0,00	10.000,00	0,03 %	36.000,00	0,00	0,00	0,00 %	46.000,00	0,00
EDUCAÇÃO INFANTIL	204.130,00	204.130,00	4.356,21	61.439,15	0,19 %	142.690,85	8.668,85	31.959,09	0,11 %	172.170,91	0,00
EDUCAÇÃO DE JOVENS E ADULTOS	13.500,00	13.900,00	1.780,53	13.399,07	0,04 %	500,93	2.627,80	9.624,10	0,03 %	4.275,90	0,00
Educação Básica	470.000,00	420.000,00	0,00	0,00	0,00 %	420.000,00	0,00	0,00	0,00 %	420.000,00	0,00
CULTURA	545.319,33	545.319,33	-125.003,90	342.936,10	1,07 %	202.383,23	262.904,00	335.475,60	1,17 %	209.843,73	0,00
DIFUSÃO CULTURAL	545.319,33	545.319,33	-125.003,90	342.936,10	1,07 %	202.383,23	262.904,00	335.475,60	1,17 %	209.843,73	0,00
URBANISMO	6.141.926,26	6.012.305,75	889.568,55	5.270.789,13	16,52 %	741.516,62	837.119,53	4.296.732,25	14,99 %	1.715.573,50	0,00
INFRA-ESTRUTURA URBANA	3.146.320,36	2.800.920,36	362.820,70	2.418.660,98	7,58 %	382.259,38	347.349,37	1.667.054,70	5,82 %	1.133.865,66	0,00
SERVIÇOS URBANOS	2.995.605,90	3.211.385,39	326.747,85	2.852.128,15	8,94 %	359.257,24	489.770,16	2.629.677,55	9,18 %	581.707,84	0,00
HABITAÇÃO	10.000,00	0,00	0,00	0,00	0,00 %	0,00	0,00	0,00	0,00 %	0,00	0,00
HABITAÇÃO URBANA	10.000,00	0,00	0,00	0,00	0,00 %	0,00	0,00	0,00	0,00 %	0,00	0,00
SANEAMENTO	1.048.000,00	1.048.000,00	28.801,79	825.849,77	2,59 %	222.150,23	114.012,51	738.049,41	2,58 %	309.950,59	0,00
SANEAMENTO BÁSICO URBANO	1.048.000,00	1.048.000,00	28.801,79	825.849,77	2,59 %	222.150,23	114.012,51	738.049,41	2,58 %	309.950,59	0,00


**PREFEITURA MUNICIPAL DE TABOCAS DO BREJO VELHO**  
**RELATÓRIO RESUMIDO DA EXECUÇÃO ORÇAMENTÁRIA**  
**DEMONSTRATIVO DA EXECUÇÃO DAS DESPESAS POR FUNÇÃO/SUBFUNÇÃO**  
**ORÇAMENTOS FISCAL E DA SEGURIDADE SOCIAL**  
**JANEIRO A OUTUBRO DE 2018 / BIMESTRE SETEMBRO - OUTUBRO**

RREO - Anexo 2 (LRF, Art 52, Inciso II, Alínea "c")

R\$ 1,00

FUNÇÃO/ SUBFUNÇÃO	DOTAÇÃO INICIAL	DOTAÇÃO ATUALIZADA (a)	Despesas Empenhadas			SALDO (c) = (a - b)	Despesas Liquidadas			SALDO (e) = (a - d)	INSCRITAS EM RESTOS A PAGAR NÃO PROCESSADOS (f)
			No Bimestre	Até o Bimestre (b)	% (b/total b)		No Bimestre	Até Bimestre (d)	% (d/total d)		
Gestão ambiental	265.925,00	343.425,00	-18.500,00	78.976,95	0,25 %	264.448,05	12.907,90	65.016,45	0,23 %	278.408,55	0,00
Preservação e Conservação Ambiental	265.925,00	343.425,00	-18.500,00	78.976,95	0,25 %	264.448,05	12.907,90	65.016,45	0,23 %	278.408,55	0,00
AGRICULTURA	453.197,60	453.197,60	26.012,33	232.948,73	0,73 %	220.348,87	41.495,95	212.808,05	0,74 %	240.389,55	0,00
EXTENSÃO RURAL	453.197,60	453.197,60	26.012,33	232.948,73	0,73 %	220.348,87	41.495,95	212.808,05	0,74 %	240.389,55	0,00
ENERGIA	379.649,83	369.649,83	0,00	255.611,16	0,80 %	114.038,67	20.207,97	161.883,86	0,56 %	207.765,97	0,00
ENERGIA ELÉTRICA	379.649,83	369.649,83	0,00	255.611,16	0,80 %	114.038,67	20.207,97	161.883,86	0,56 %	207.765,97	0,00
TRANSPORTE	63.000,00	63.000,00	0,00	49.774,33	0,16 %	13.225,67	7.907,90	42.313,83	0,15 %	20.686,17	0,00
TRANSPORTE RODOVIÁRIO	63.000,00	63.000,00	0,00	49.774,33	0,16 %	13.225,67	7.907,90	42.313,83	0,15 %	20.686,17	0,00
DESPORTO E LAZER	579.000,00	475.200,00	-12.284,00	144.878,51	0,45 %	330.321,49	716,00	136.878,51	0,48 %	338.321,49	0,00
DESPORTO COMUNITÁRIO	579.000,00	475.200,00	-12.284,00	144.878,51	0,45 %	330.321,49	716,00	136.878,51	0,48 %	338.321,49	0,00
Encargos Especiais	1.348.500,00	1.263.500,00	89.500,89	1.070.013,78	3,35 %	193.486,22	170.451,44	975.997,76	3,41 %	267.502,24	0,00
Outros Encargos Especiais	1.348.500,00	1.263.500,00	89.500,89	1.070.013,78	3,35 %	193.486,22	170.451,44	975.997,76	3,41 %	267.502,24	0,00
RESERVA DE CONTIGÊNCIA	343.179,49	0,00	0,00	0,00	0,00 %	0,00	0,00	0,00	0,00 %	0,00	0,00
RESERVA DE CONTINGÊNCIA	343.179,49	0,00	0,00	0,00	0,00 %	0,00	0,00	0,00	0,00 %	0,00	0,00
DESPESAS INTRA-ORÇAMENTÁRIAS (II)	0,00	0,00	0,00	0,00	0,00 %	0,00	0,00	0,00	0,00 %	0,00	0,00
<b>TOTAL (III) = (I + II)</b>	<b>38.911.860,59</b>	<b>38.911.860,59</b>	<b>4.033.407,77</b>	<b>31.902.448,87</b>	<b>100,00 %</b>	<b>7.009.411,72</b>	<b>6.319.360,72</b>	<b>26.661.428,97</b>	<b>100,00 %</b>	<b>10.250.431,62</b>	<b>0,00</b>

FONTE: Sistema de Contabilidade Pública, Unidade Responsável: PREFEITURA MUNICIPAL DE TABOCAS DO BREJO VELHO

  
Humberto Pereira da Silva  
Prefeito  
CPF: 378.672.615-91

  
Lucas Renan Santos da Silva  
Tesoureiro  
CPF: 019.666.815-85

  
Léa Carla de Araújo Reis  
Contador (a)  
CRC: 027105/O-0

PREFEITURA MUNICIPAL DE TABOCAS DO BREJO VELHO

RELATÓRIO RESUMIDO DA EXECUÇÃO ORÇAMENTÁRIA

DEMONSTRATIVO DA RECEITA CORRENTE LÍQUIDA

ORÇAMENTOS FISCAL E DA SEGURIDADE SOCIAL

Outubro / 2018

RREO - Anexo 3 (LRF, Art 53, inciso I)

R\$ 1,00

ESPECIFICAÇÃO	EVOLUÇÃO DA RECEITA REALIZADA NOS ÚLTIMOS 12 MESES												TOTAL (ÚLTIMOS 12 MESES)	PREVISÃO ATUALIZADA 2018
	11/2017	12/2017	1/2018	2/2018	3/2018	4/2018	5/2018	6/2018	7/2018	8/2018	9/2018	10/2018		
RECEITAS CORRENTES (I)	2.457.315,76	4.199.431,84	2.532.980,62	3.914.406,39	2.569.294,68	2.520.406,97	3.123.742,58	2.793.517,27	2.622.133,68	2.445.438,41	3.223.734,94	2.427.079,81	34.829.482,95	36.919.039,23
Receita Tributária	436.167,69	830.336,36	601.743,64	967.783,12	447.918,27	383.129,07	274.172,01	298.210,51	153.354,35	115.318,95	1.287.807,08	79.615,36	5.875.556,41	7.669.059,72
IPTU	17.204,59	11.929,75	2.316,22	2.496,04	1.340,47	1.163,47	1.663,34	1.609,13	1.803,67	1.489,97	2.005,22	1.261,81	46.283,68	59.313,22
ISS	379.417,79	748.530,48	564.543,59	914.274,86	401.367,08	291.399,79	227.431,77	236.145,48	60.651,72	36.624,08	811.841,16	33.297,91	4.705.525,71	5.174.568,30
ITBI	0,00	0,00	0,00	400,00	240,00	3.033,46	6.036,44	8.764,08	23.442,80	1.500,00	0,00	1.910,00	45.326,78	14.387,03
IRRF	38.108,74	67.961,90	7.530,47	24.599,07	24.529,43	38.644,54	16.412,99	28.086,16	39.090,59	28.089,24	8.791,29	38.994,75	360.839,17	431.211,32
Outras Receitas Tributárias	1.436,57	1.914,23	27.353,36	26.013,15	20.441,29	48.887,81	22.627,47	23.605,66	28.365,57	47.615,66	465.169,41	4.150,89	717.581,07	1.989.579,85
Receita de Contribuições	23.821,53	27.199,73	0,00	0,00	0,00	0,00	0,00	0,00	0,00	0,00	0,00	0,00	50.821,26	0,00
Receita Patrimonial	9.625,60	8.858,26	10.241,95	8.821,63	9.756,92	9.044,07	8.165,28	7.216,57	8.379,62	6.771,26	4.625,52	4.602,43	96.109,11	210.535,74
Receita Agropecuária	0,00	0,00	0,00	0,00	0,00	0,00	0,00	0,00	0,00	0,00	0,00	0,00	0,00	0,00
Receita Industrial	0,00	0,00	0,00	0,00	0,00	0,00	0,00	0,00	0,00	0,00	0,00	0,00	0,00	0,00
Receita de Serviços	0,00	0,00	0,00	0,00	0,00	0,00	0,00	0,00	0,00	0,00	0,00	0,00	0,00	0,00
Transferências Correntes	1.985.847,54	3.330.582,74	1.920.995,03	2.937.801,64	2.111.619,49	2.128.233,83	2.839.405,29	2.488.088,19	2.460.399,71	2.318.170,97	1.931.302,34	2.342.682,39	28.795.129,16	31.025.980,77
Cota-Parte do FPM	794.420,00	1.528.508,73	968.662,18	1.266.344,43	852.744,87	894.075,22	1.097.247,50	1.027.023,43	697.343,54	879.739,94	663.500,53	753.732,31	11.423.342,68	13.496.804,81
Cota-Parte do ICMS	214.419,94	348.224,37	227.932,83	215.828,73	227.512,53	220.879,67	284.607,10	232.229,38	299.850,14	240.720,51	282.052,21	325.771,02	3.120.028,43	2.827.556,35
Cota-Parte do IPVA	7.296,36	2.241,64	6.036,31	7.252,29	8.554,94	11.237,23	14.070,47	14.274,20	16.324,20	12.932,78	15.372,12	12.941,50	128.534,04	106.249,74
Cota-Parte do ITR	143,40	473,84	268,39	85,46	61,08	374,49	2.475,29	178,08	5.299,94	75,94	0,00	5.820,81	15.256,72	26.353,51
Transferências da LC 87/1996	835,14	835,14	850,40	850,40	850,40	850,40	850,40	850,40	850,40	850,40	850,40	850,40	10.174,28	10.828,13
Transferências da LC 61/1969	2.277,72	3.142,61	9.864,92	2.447,34	2.041,20	8.637,88	2.221,00	2.438,96	8.494,04	2.219,78	2.219,47	5.503,13	51.508,05	54.442,75
Transferências do FUNDEB	519.618,20	901.024,67	489.782,08	1.062.463,78	601.132,38	461.408,20	983.356,25	652.957,81	593.586,93	688.783,26	622.376,79	696.731,56	8.273.221,91	9.092.034,28
Outras Transferências Correntes	446.836,78	546.131,74	217.597,92	382.529,21	418.722,09	530.770,74	454.577,28	558.135,93	838.650,52	482.848,36	344.930,82	541.331,66	5.773.063,05	5.411.711,20
Outras Receitas Correntes	2.053,40	2.454,75	0,00	0,00	0,00	0,00	2.000,00	2,00	0,00	5.177,23	0,00	179,63	11.887,01	12.189,80
DEDUÇÕES (II)	-203.422,86	-282.860,10	-240.749,93	-298.072,14	-217.944,65	-225.483,28	-279.850,02	-254.910,96	-203.933,52	-226.863,81	-192.354,97	-219.823,10	-2.846.269,34	-3.147.068,72
Contrib. do Servidor para o Plano de Previdência	0,00	0,00	0,00	0,00	0,00	0,00	0,00	0,00	0,00	0,00	0,00	0,00	0,00	0,00
Compensação Financ. entre Regimes Previdência	0,00	0,00	0,00	0,00	0,00	0,00	0,00	0,00	0,00	0,00	0,00	0,00	0,00	0,00
Dedução de Receita para Formação do FUNDEB	-203.422,86	-282.860,10	-240.749,93	-298.072,14	-217.944,65	-225.483,28	-279.850,02	-254.910,96	-203.933,52	-226.863,81	-192.354,97	-219.823,10	-2.846.269,34	-3.147.068,72
<b>RECEITA CORRENTE LÍQUIDA (III) = (I - II)</b>	<b>2.253.892,90</b>	<b>3.916.571,74</b>	<b>2.292.230,69</b>	<b>3.616.334,25</b>	<b>2.351.350,03</b>	<b>2.294.923,69</b>	<b>2.843.892,56</b>	<b>2.538.606,31</b>	<b>2.418.200,16</b>	<b>2.218.574,60</b>	<b>3.031.379,97</b>	<b>2.207.256,71</b>	<b>31.983.213,61</b>	<b>35.771.970,51</b>

FONTE: Sistema de Contabilidade Pública, Unidade Responsável: PREFEITURA MUNICIPAL DE TABOCAS DO BREJO VELHO

Humberto Pereira da Silva

Prefeito

CPF: 378.672.615-91

Lucas Renan Santos da Silva

Tesoureiro

CPF: 019.666.815-85

Léa Carla de Araújo Reis

Contador (a)

CRC: 027105/O-0



**PREFEITURA MUNICIPAL DE TABOCAS DO BREJO VELHO**  
**RELATÓRIO RESUMIDO DA EXECUÇÃO ORÇAMENTÁRIA**  
**DEMONSTRATIVO DAS RECEITAS E DESPESAS PREVIDENCIÁRIAS DO REGIME PRÓPRIO DE PREVIDÊNCIA DOS SERVIDORES**  
**ORÇAMENTO DA SEGURIDADE SOCIAL**  
**JANEIRO A OUTUBRO 2018 / BIMESTRE SETEMBRO - OUTUBRO**

RREO - ANEXO 4 (LRF, Art 53, inciso II)

Em reais

**PLANO PREVIDENCIÁRIO**

RECEITAS PREVIDENCIÁRIAS - RPPS	PREVISÃO INICIAL	PREVISÃO ATUALIZADA	RECEITAS REALIZADAS	
			Até o Bimestre/ 2018	Até o Bimestre/ 2017
<b>RECEITAS CORRENTES (I)</b>	0,00	0,00	0,00	0,00
<b>Receita de Contribuições dos Segurados</b>	0,00	0,00	0,00	0,00
Civil	0,00	0,00	0,00	0,00
Ativo	0,00	0,00	0,00	0,00
Inativo	0,00	0,00	0,00	0,00
Pensionista	0,00	0,00	0,00	0,00
Militar	0,00	0,00	0,00	0,00
Ativo	0,00	0,00	0,00	0,00
Inativo	0,00	0,00	0,00	0,00
Pensionista	0,00	0,00	0,00	0,00
<b>Receita de Contribuições Patronais</b>	0,00	0,00	0,00	0,00
Civil	0,00	0,00	0,00	0,00
Ativo	0,00	0,00	0,00	0,00
Inativo	0,00	0,00	0,00	0,00
Pensionista	0,00	0,00	0,00	0,00
Militar	0,00	0,00	0,00	0,00
Ativo	0,00	0,00	0,00	0,00
Inativo	0,00	0,00	0,00	0,00
Pensionista	0,00	0,00	0,00	0,00
<b>Em Regime de Parcelamento de Débitos</b>	0,00	0,00	0,00	0,00
<b>Receita Patrimonial</b>	0,00	0,00	0,00	0,00
<b>Receitas Imobiliárias</b>	0,00	0,00	0,00	0,00
<b>Receitas de Valores Mobiliários</b>	0,00	0,00	0,00	0,00
<b>Outras Receitas Patrimoniais</b>	0,00	0,00	0,00	0,00
<b>Receita de Serviços</b>	0,00	0,00	0,00	0,00
<b>Outras Receitas Correntes</b>	0,00	0,00	0,00	0,00
<b>Compensação Previdenciária do RGPS para o RPPS</b>	0,00	0,00	0,00	0,00
<b>Aportes Periódicos para Amortização de Déficit Atuarial do RPPS (II)</b>	0,00	0,00	0,00	0,00
<b>Demais Receitas Correntes</b>	0,00	0,00	0,00	0,00
<b>RECEITAS DE CAPITAL (III)</b>	0,00	0,00	0,00	0,00
<b>Alienação de Bens, Direitos e Ativos</b>	0,00	0,00	0,00	0,00
<b>Amortização de Empréstimos</b>	0,00	0,00	0,00	0,00
<b>Outras Receitas de Capital</b>	0,00	0,00	0,00	0,00
<b>TOTAL DAS RECEITAS PREVIDENCIÁRIAS RPPS - (IV) = (I + III - II)</b>	0,00	0,00	0,00	0,00

DESPESAS	DOTAÇÃO INICIAL	DOTAÇÃO ATUALIZADA	DESPESAS EMPENHADAS		DESPESAS LIQUIDADAS		INSCRITAS EM RESTOS A PAGAR NÃO PROCESSADOS	
			Até o Bimestre/ 2018	Até o Bimestre/ 2017	Até o Bimestre/ 2018	Até o Bimestre/ 2017	E 2018	E 2017
<b>ADMINISTRAÇÃO (V)</b>	0,00	0,00	0,00	0,00	0,00	0,00	0,00	0,00
Despesas Correntes	0,00	0,00	0,00	0,00	0,00	0,00	0,00	0,00
Despesas de Capital	0,00	0,00	0,00	0,00	0,00	0,00	0,00	0,00
<b>PREVIDÊNCIA(VI)</b>	0,00	0,00	0,00	0,00	0,00	0,00	0,00	0,00
<b>Benefícios - Civil</b>	0,00	0,00	0,00	0,00	0,00	0,00	0,00	0,00
Aposentadorias	0,00	0,00	0,00	0,00	0,00	0,00	0,00	0,00
Pensões	0,00	0,00	0,00	0,00	0,00	0,00	0,00	0,00
Outros Benefícios Previdenciários	0,00	0,00	0,00	0,00	0,00	0,00	0,00	0,00
<b>Benefícios - Militar</b>	0,00	0,00	0,00	0,00	0,00	0,00	0,00	0,00
Reformas	0,00	0,00	0,00	0,00	0,00	0,00	0,00	0,00
Pensões	0,00	0,00	0,00	0,00	0,00	0,00	0,00	0,00
Outros Benefícios Previdenciários	0,00	0,00	0,00	0,00	0,00	0,00	0,00	0,00
<b>Outras Despesas Previdenciárias</b>	0,00	0,00	0,00	0,00	0,00	0,00	0,00	0,00
Compensação Previdenciária do RPPS para o RGPS	0,00	0,00	0,00	0,00	0,00	0,00	0,00	0,00
Demais Despesas Previdenciárias	0,00	0,00	0,00	0,00	0,00	0,00	0,00	0,00
<b>TOTAL DAS DESPESAS PREVIDENCIÁRIAS - RPPS (VII) = (V + VI)</b>	0,00	0,00	0,00	0,00	0,00	0,00	0,00	0,00
<b>RESULTADO PREVIDENCIÁRIO (VIII) = (IV - VII)</b>	0,00	0,00	-	-	0,00	0,00	-	-

Humberto Pereira da Silva  
 Prefeito Municipal  
 Tabocas do Brejo Velho-BA

Lucas Renan Santos da Silva  
 Secretário Municipal de Finanças  
 Portaria nº 001/2017 de 02/01/2017

Lea Carla de Araújo Reis  
 CRC-BA Nº 027105/O-0  
 Contadora



<b>RECURSOS RPPS ARRECADADOS EM EXERCÍCIOS ANTERIORES</b>	<b>PREVISÃO ORÇAMENTÁRIA</b>	
VALOR		0,00

<b>RESERVA ORÇAMENTÁRIA DO RPPS</b>	<b>PREVISÃO ORÇAMENTÁRIA</b>	
VALOR		0,00

<b>APORTES DE RECURSOS PARA O PLANO PREVIDENCIÁRIO DO RPPS</b>	<b>APORTES REALIZADOS</b>	
Plano de Amortização - Contribuição Patronal Suplementar		0,00
Plano de Amortização - Aporte Periódico de Valores Predefinidos		0,00
Outros Aportes para o RPPS		0,00
Recursos para Cobertura de Déficit Financeiro		0,00

<b>BENS E DIREITOS DO RPPS</b>	<b>PERÍODO DE REFERÊNCIA</b>	
	2018	2017
Caixa e Equivalentes de Caixa	0,00	0,00
Investimentos e Aplicações	0,00	0,00
Outros Bens e Direitos	0,00	0,00

<b>PLANO FINANCEIRO</b>				
<b>RECEITAS PREVIDENCIÁRIAS - RPPS</b>	PREVISÃO	PREVISÃO	RECEITAS REALIZADAS	
			Até o Bimestre/ 2018	Até o Bimestre/ 2017
<b>RECEITAS CORRENTES (IX)</b>	0,00	0,00	0,00	0,00
<b>Receita de Contribuições dos Segurados</b>	0,00	0,00	0,00	0,00
Civil	0,00	0,00	0,00	0,00
Ativo	0,00	0,00	0,00	0,00
Inativo	0,00	0,00	0,00	0,00
Pensionista	0,00	0,00	0,00	0,00
Militar	0,00	0,00	0,00	0,00
Ativo	0,00	0,00	0,00	0,00
Inativo	0,00	0,00	0,00	0,00
Pensionista	0,00	0,00	0,00	0,00
<b>Receita de Contribuições Patronais</b>	0,00	0,00	0,00	0,00
Civil	0,00	0,00	0,00	0,00
Ativo	0,00	0,00	0,00	0,00
Inativo	0,00	0,00	0,00	0,00
Pensionista	0,00	0,00	0,00	0,00
Militar	0,00	0,00	0,00	0,00
Ativo	0,00	0,00	0,00	0,00
Inativo	0,00	0,00	0,00	0,00
Pensionista	0,00	0,00	0,00	0,00
<b>Em Regime de Parcelamento de Débitos</b>	0,00	0,00	0,00	0,00
<b>Receita Patrimonial</b>	0,00	0,00	0,00	0,00
Receitas Imobiliárias	0,00	0,00	0,00	0,00
Receitas de Valores Mobiliários	0,00	0,00	0,00	0,00
Outras Receitas Patrimoniais	0,00	0,00	0,00	0,00
<b>Receita de Serviços</b>	0,00	0,00	0,00	0,00
Outras Receitas Correntes	0,00	0,00	0,00	0,00
Compensação Previdenciária do RGPS para o RPPS	0,00	0,00	0,00	0,00
Demais Receitas Correntes	0,00	0,00	0,00	0,00
<b>RECEITAS DE CAPITAL (IX)</b>	0,00	0,00	0,00	0,00
Alienação de Bens, Direitos e Ativos	0,00	0,00	0,00	0,00
Amortização de Empréstimos	0,00	0,00	0,00	0,00
Outras Receitas de Capital	0,00	0,00	0,00	0,00
<b>TOTAL DAS RECEITAS PREVIDENCIÁRIAS RPPS - (IV) = (I + III - II)</b>	0,00	0,00	0,00	0,00

  
Humberto Pereira da Silva  
Prefeito Municipal  
Tabocas do Brejo Velho-BA


  
Lucas Renan Santos da Silva  
Secretário Municipal de Finanças  
Portaria nº 001/2017 de 02/01/2017

  
Lea Carla de Araújo Reis  
CRC-BA Nº 027105/O-0  
Contadora


<b>DESPESAS PREVIDENCIÁRIAS - RPPS</b>	DOTAÇÃO	DOTAÇÃO ATUALIZADA	DESPESAS EMPENHADAS		DESPESAS LIQUIDADAS		INSCRITAS EM RESTOS A PAGAR NÃO PROCESSADOS	
			Até o Bimestre/ 2018	Até o Bimestre/ 2017	Até o Bimestre/ 2018	Até o Bimestre/ 2017	Até o Bimestre/ 2018	Até o Bimestre/ 2017
			ADMINISTRAÇÃO (XII)	0,00	0,00	0,00	0,00	0,00
Despesas Correntes	0,00	0,00	0,00	0,00	0,00	0,00	0,00	0,00
Despesas de Capital	0,00	0,00	0,00	0,00	0,00	0,00	0,00	0,00
PREVIDÊNCIA(XIII)	0,00	0,00	0,00	0,00	0,00	0,00	0,00	0,00
Benefícios - Civil	0,00	0,00	0,00	0,00	0,00	0,00	0,00	0,00
Aposentadorias	0,00	0,00	0,00	0,00	0,00	0,00	0,00	0,00
Pensões	0,00	0,00	0,00	0,00	0,00	0,00	0,00	0,00
Outros Benefícios Previdenciários	0,00	0,00	0,00	0,00	0,00	0,00	0,00	0,00
Benefícios - Militar	0,00	0,00	0,00	0,00	0,00	0,00	0,00	0,00
Reformas	0,00	0,00	0,00	0,00	0,00	0,00	0,00	0,00
Pensões	0,00	0,00	0,00	0,00	0,00	0,00	0,00	0,00
Outros Benefícios Previdenciários	0,00	0,00	0,00	0,00	0,00	0,00	0,00	0,00
Outras Despesas Previdenciárias	0,00	0,00	0,00	0,00	0,00	0,00	0,00	0,00
Compensação Previdenciária do RPPS para o RGPS	0,00	0,00	0,00	0,00	0,00	0,00	0,00	0,00
Demais Despesas Previdenciárias	0,00	0,00	0,00	0,00	0,00	0,00	0,00	0,00
<b>TOTAL DAS DESPESAS PREVIDENCIÁRIAS - RPPS (VII) = (V + VI)</b>	0,00	0,00	0,00	0,00	0,00	0,00	0,00	0,00
<b>RESULTADO PREVIDENCIÁRIO (VIII) = (IV - VII)</b>	0,00	0,00	-	-	0,00	0,00	-	-

<b>APORTES DE RECURSOS PARA O PLANO FINANCEIRO DO RPPS</b>	<b>APORTES REALIZADOS</b>
Recursos para Cobertura de Déficit Financeiro	0,00
Recursos para Cobertura de Déficit Financeiro	0,00

FONTE: Sistema de Contabilidade Pública, Unidade Responsável: PREFEITURA MUNICIPAL DE TABOCAS DO BREJO VELHO

  
Humberto Pereira da Silva  
Prefeito  
CPF: 378.672.615-91

  
Lucas Rezan Santos da Silva  
Tesoureiro  
CPF: 019.666.815-85

  
Léa Carla de Araújo Reis  
Contador (a)  
CRC: 027105/O-0

# PREFEITURA MUNICIPAL DE TABOÇAS DO BREJO VELHO

## RELATÓRIO RESUMIDO DA EXECUÇÃO ORÇAMENTÁRIA DEMONSTRATIVO DOS RESULTADOS PRIMÁRIO E NOMINAL ORÇAMENTOS FISCAL E DA SEGURIDADE SOCIAL SETEMBRO - OUTUBRO DE 2018 / SETEMBRO - OUTUBRO

RREO - Anexo 6 (LRF, art 53, inciso III)

Em reais


RECEITAS PRIMÁRIAS	ACIMA DA LINHA	
	PREVISÃO ATUALIZADA	Até o Bimestre/2018
		RECEITAS REALIZADAS (a)
RECEITAS CORRENTES (I)	35.771.970,51	25.812.748,97
Impostos, Taxas e Contribuições de Melhoria	7.669.059,72	4.609.052,36
IPTU	59.313,22	17.149,34
ISS	5.174.568,30	3.577.577,44
ITBI	14.387,03	45.326,78
IRRF	431.211,32	254.768,53
Outros Impostos, Taxas e Contribuições de Melhoria	1.989.579,85	714.230,27
Contribuições	0,00	0,00
Receita Patrimonial	210.535,74	77.625,25
Aplicações Financeiras (II)	186.928,17	76.949,47
Outras Receitas Patrimoniais	23.607,57	675,78
Transferências Correntes	27.878.912,05	21.118.712,50
Cota-Parte do FPM	11.204.709,00	7.765.761,82
Cota-Parte do ICMS	2.262.045,08	2.045.907,50
Cota-Parte do IPVA	84.999,79	95.197,38
Cota-Parte do ITR	0,00	0,00
Transferências da LC 87/1996	0,00	0,00
Transferências da LC 61/1989	24.392,01	22.471,17
Transferências do FUNDEB	9.092.034,28	6.852.579,04
Outras Transferências Correntes	5.210.731,89	4.336.795,79
Demais Receitas Correntes	13.463,00	7.358,86
Outras Receitas Financeiras (III)	0,00	0,00
Receitas Correntes Restantes	13.463,00	7.358,86
RECEITAS PRIMÁRIAS CORRENTES (IV) = (I - II - III)	35.585.042,34	25.735.799,50
RECEITAS DE CAPITAL (V)	3.139.890,08	917.167,17
Operações de Crédito (VI)	0,00	0,00
Amortização de Empréstimos (VII)	0,00	0,00
Alienação de Bens	0,00	60.000,00
Receitas de Alienação de Investimentos Temporários(VIII)	0,00	0,00
Receitas de Alienação de Investimentos Permanentes(IX)	0,00	0,00
Outras Alienações de Bens	0,00	0,00
Transferências de Capital	3.139.890,08	857.167,17
Convênios	3.139.890,08	727.167,17
Outras Transferências de Capital	0,00	130.000,00
Outras Receitas de Capital	0,00	0,00
Outras Receitas de Capital Não Primárias (X)	0,00	0,00
Outras Receitas de Capital Primárias	0,00	0,00
RECEITAS PRIMÁRIAS DE CAPITAL(XI)=(V-VI-VII-VIII-IX-X)	3.139.890,08	917.167,17
RECEITA PRIMÁRIA TOTAL(XII) = (IV + XI)	38.724.932,42	26.652.966,67

DESPESAS PRIMÁRIAS	DOTAÇÃO ATUALIZADA	Até o Bimestre/2018					
		DESPESAS EMPENHADAS	DESPESAS LIQUIDADAS	DESPESAS PAGAS (a)	RESTOS PAGAR PROCESSADO PAGOS	RESTOS A PAGAR NÃO PROCESSADOS	
						LIQUIDADOS	PAGOS (c)
DESPESAS CORRENTES (XIII)	32.484.097,81	27.978.491,53	25.623.189,38	23.649.339,30	355.007,72	124.530,28	124.530,28
Pessoal e Encargos Sociais	17.370.854,74	15.336.257,28	14.704.173,15	13.282.555,25	205.574,26	0,00	0,00
Juros e Encargos da Dívida (XIV)	1.500,00	0,00	0,00	0,00	0,00	0,00	0,00
Outras Despesas Correntes	15.111.743,07	12.642.234,25	10.919.016,23	10.366.784,05	149.433,46	124.530,28	124.530,28
Transferências Constitucionais e Legais	0,00	0,00	0,00	0,00	0,00	0,00	0,00
Demais Despesas Correntes	15.111.743,07	12.642.234,25	10.919.016,23	10.366.784,05	149.433,46	124.530,28	124.530,28
DESPESAS PRIMÁRIAS CORRENTES (XV) = (XIII - XIV)	32.482.597,81	27.978.491,53	25.623.189,38	23.649.339,30	355.007,72	124.530,28	124.530,28
DESPESAS DE CAPITAL (XVI)	6.427.762,78	3.923.957,34	3.038.239,59	2.895.947,56	20.967,00	280.158,26	280.158,26
Investimento	5.532.262,78	3.125.926,30	2.334.224,57	2.191.932,54	20.967,00	280.158,26	280.158,26
Inversões Financeiras	0,00	0,00	0,00	0,00	0,00	0,00	0,00
Concessão de Empréstimos e Financiamentos (XVII)	0,00	0,00	0,00	0,00	0,00	0,00	0,00
Aquisição de Título de Capital já Integralizado (XVIII)	0,00	0,00	0,00	0,00	0,00	0,00	0,00
Aquisição de Título de Crédito (XIX)	0,00	0,00	0,00	0,00	0,00	0,00	0,00
Demais Inversões Financeiras	0,00	0,00	0,00	0,00	0,00	0,00	0,00
Amortização da Dívida (XX)	895.500,00	798.031,04	704.015,02	704.015,02	0,00	0,00	0,00
DESPESAS PRIMÁRIAS DE CAPITAL (XXI)=(XVI-XVII-XVIII-XIX-XX)	5.532.262,78	3.125.926,30	2.334.224,57	2.191.932,54	20.967,00	280.158,26	280.158,26
RESERVA DE CONTINGÊNCIA (XXII)	0,00	0,00	0,00	0,00	0,00	0,00	0,00
DESPESA PRIMÁRIA TOTAL (XXIII) = (XV + XXI + XXII)	38.014.860,59	31.104.417,83	27.957.413,95	25.841.271,84	375.974,72	404.688,54	404.688,54

**RESULTADO PRIMÁRIO - Acima da Linha (XXIV) = [XIIa - (XXIIIa + XXIIIb + XXIIIc)]** 31.031,57

**META FISCAL PARA O RESULTADO PRIMÁRIO** VALOR CORRENTE

Meta fixada no Anexo de Metas Fiscais da LDO para o exercício de referência 299.251,83

  
**Humberto Pereira da Silva**  
Prefeito Municipal  
Taboças do Brejo Velho-BA

  
**Lucas Renan Santos da Silva**  
Secretário Municipal de Finanças  
Portaria nº 001/2017 de 02/01/2017

  
**Leo Carla de Araújo Reis**  
CRC-BA Nº 027105/O-0



**PREFEITURA MUNICIPAL DE TABOÇAS DO BREJO VELHO**

RELATÓRIO RESUMIDO DA EXECUÇÃO ORÇAMENTÁRIA  
**DEMONSTRATIVO DOS RESULTADOS PRIMÁRIO E NOMINAL**  
 ORÇAMENTOS FISCAL E DA SEGURIDADE SOCIAL  
 SETEMBRO - OUTUBRO DE 2018 / SETEMBRO - OUTUBRO

RREO - Anexo 6 (LRF, art 53, inciso III)

Em reais

<b>JUROS NOMINAIS</b>	Até o Bimestre/2018	
	<b>VALOR INCORRIDO</b>	
JUROS E ENCARGOS ATIVOS (XXV)		288.653,70
JUROS E ENCARGOS PASSIVOS (XXVI)		0,00

<b>RESULTADO NOMINAL - Acima da Linha (XXVII) = XXIV + (XXV - XXVI)</b>	319.685,27
---	------------

<b>META FISCAL PARA O RESULTADO NOMINAL</b>	<b>VALOR CORRENTE</b>
Meta fixada no Anexo de Metas Fiscais da LDO para o exercício de referência	(1.098.506,51)

**ABAIXO DA LINHA**

<b>CÁLCULO DO RESULTADO NOMINAL</b>	<b>SALDO</b>	
	Em 31/Dez/2017	Em 5º Bimestre
DÍVIDA CONSOLIDADA (XXVIII)	3.451.568,95	2.747.553,93
DEDUÇÕES (XXIX)	2.810.404,36	2.572.206,16
Disponibilidade de Caixa	2.804.938,04	2.557.469,40
Disponibilidade de Caixa Bruta	3.231.667,63	2.608.224,27
(-) Restos a Pagar Processados (XXX)	426.729,59	50.754,87
Demais Haveres Financeiros	5.466,32	14.736,76
DÍVIDA CONSOLIDADA LÍQUIDA (XXXI) = (XXVIII - XXIX)	641.164,59	175.347,77

<b>RESULTADO NOMINAL - Abaixo da Linha (XXXII) = (XXXIa - XXXIb)</b>	465.816,82
--	------------

<b>AJUSTE METODOLÓGICO</b>	Até o Bimestre 2018	
VARIAÇÃO SALDO RPP = (XXXIII) = (XXXa - XXXb)		375.974,72
RECEITA DE ALIENAÇÃO DE INVESTIMENTOS PERMANENTES (IX)		0,00
PASSIVOS RECONHECIDOS NA DC (XXXIV)		0,00
OUTROS AJUSTES (XXXV)		0,00
<b>RESULTADO NOMINAL AJUSTADO - Abaixo da Linha (XXXVI) = (XXXII - XXXIII - IX + XXXIV + XXXV)</b>		89.842,10

<b>RESULTADO PRIMÁRIO - Abaixo da Linha (XXXVII) = XXXVI - (XXV - XXVI)</b>	(254.937,98)
---	--------------

<b>INFORMAÇÕES ADICIONAIS</b>	<b>PREVISÃO ORÇAMENTÁRIA</b>
SALDO DE EXERCÍCIOS ANTERIORES	0,00
Recursos Arrecadados em Exercícios Anteriores - RPPS	0,00
Superávit Financeiro Utilizado para Abertura e Reabertura de Créditos Adicionais	0,00
RESERVA ORÇAMENTÁRIA DO RPPS	0,00

FONTE: Sistema de Contabilidade Pública, Unidade Responsável: PREFEITURA MUNICIPAL DE TABOÇAS DO BREJO VELHO



Humberto Pereira da Silva  
 Prefeito  
 CPF: 378.672.615-91



Lucas Renan Santos da Silva  
 Tesoureiro  
 CPF: 019.666.815-85



Lêa Carla de Araújo Reis  
 Contador (a)  
 CRC: 027105/O-0

**PREFEITURA MUNICIPAL DE TABOCAS DO BREJO VELHO**

RELATÓRIO RESUMIDO DA EXECUÇÃO ORÇAMENTÁRIA

**DEMONSTRATIVO DOS RESTOS A PAGAR POR PODER E ÓRGÃO**

ORÇAMENTOS FISCAL E DA SEGURIDADE SOCIAL

JANEIRO A OUTUBRO 2018 / BIMESTRE SETEMBRO - OUTUBRO

RREO - ANEXO 7 (LRF, art. 53, inciso V)

R\$ 1,00

PODER / ORGÃO	RESTOS A PAGAR PROCESSADOS					RESTOS A PAGAR NÃO PROCESSADOS					Total a Pagar (a+b)	
	Inscritos		Pagos	Cancelados	A Pagar (a)	Inscritos		Liquidados	Pagos	Cancelados		A Pagar (b)
	Em Exercícios Anteriores	Em 31 de dezembro de 2017				Em Exercícios Anteriores	Em 31 de dezembro de 2017					
<b>RESTOS A PAGAR (EXCETO INTRA-ORÇAMENTÁRIOS) (I)</b>	50.726,69	376.002,90	375.974,72	-	50.754,87	522.690,44	404.688,54	404.688,54	404.688,54	-	522.690,44	573.445,31
<b>EXECUTIVO</b>	50.726,69	376.002,90	375.974,72	-	50.754,87	522.690,44	404.688,54	404.688,54	404.688,54	-	522.690,44	573.445,31
<b>PREFEITURA MUN. DE TABOCAS DO BREJO VELHO</b>	40.971,14	280.189,61	280.161,43	-	40.999,32	410.536,83	386.796,85	386.796,85	386.796,85	-	410.536,83	451.536,15
<b>FUNDO MUN. DE SAÚDE DE TABOCAS DO BREJO VELHO</b>	9.755,55	94.096,81	94.096,81	-	9.755,55	112.153,61	17.891,69	17.891,69	17.891,69	-	112.153,61	121.909,16
<b>FUNDO MUN. DE ASSIST SOCIAL DE TABOCAS DO BREJO VELHO</b>	-	1.716,48	1.716,48	-	-	-	-	-	-	-	-	-
<b>LEGISLATIVO</b>	-	-	-	-	-	-	-	-	-	-	-	-
<b>CÂMARA MUN. DE TABOCAS DO BREJO VELHO</b>	-	-	-	-	-	-	-	-	-	-	-	-
<b>RESTOS A PAGAR (INTRA-ORÇAMENTÁRIOS) (II)</b>	-	-	-	-	-	-	-	-	-	-	-	-
<b>TOTAL (III) = (I+II)</b>	<b>50.726,69</b>	<b>376.002,90</b>	<b>375.974,72</b>	<b>0,00</b>	<b>50.754,87</b>	<b>522.690,44</b>	<b>404.688,54</b>	<b>404.688,54</b>	<b>404.688,54</b>	<b>0,00</b>	<b>522.690,44</b>	<b>573.445,31</b>

FONTE: Sistema de Contabilidade Pública, Unidade Responsável: PREFEITURA MUNICIPAL DE TABOCAS DO BREJO VELHO

  
**Humberto Pereira da Silva**  
 Prefeito Municipal  
 Tabocas do Brejo Velho-BA

  
**Lucas Renan Santos da Silva**  
 Secretário Municipal de Finanças  
 Portaria nº 001/2017 de 02/01/2017

  
**Lea Carla de Araújo Reis**  
 CRC-BA Nº 027105/O-0  
 Contadora

**PREFEITURA MUNICIPAL DE TABOÇAS DO BREJO VELHO**  
**RELATÓRIO RESUMIDO DA EXECUÇÃO ORÇAMENTÁRIA**  
**DEMONSTRATIVO DAS RECEITAS E DESPESAS COM MANUTENÇÃO E DESENVOLVIMENTO DO ENSINO - MDE**  
**ORÇAMENTOS FISCAL E DA SEGURIDADE SOCIAL**  
**JANEIRO A OUTUBRO 2018/ BIMESTRE SETEMBRO - OUTUBRO**

RREO - Anexo 8 (LDB, art 72)

R\$ 1,00

RECEITA RESULTANTE DE IMPOSTOS (caput do art. 212 da Constituição)	PREVISÃO INICIAL	PREVISÃO ATUALIZADA (a)	RECEITAS REALIZADAS	
			Até o Bimestre (b)	% (c) = (b/a) x 100
<b>1- RECEITA DE IMPOSTOS</b>	5.679.479,87	5.679.479,87	3.894.822,09	68,57
1.1- Receita Resultante de Imposto sobre a Propriedade Predial e Territorial Urbana - IPTU	59.313,22	59.313,22	17.149,34	28,91
1.1.1- IPTU	39.600,59	39.600,59	1.120,44	2,82
1.1.2- Multas, Juros de Mora, Dívida Ativa e Outros Encargos do IPTU	19.712,63	19.712,63	16.028,90	81,31
1.2- Receita Resultante do Imposto sobre Transmissão Inter Vivos - ITBI	14.387,03	14.387,03	45.326,76	315,05
1.2.1- ITBI	14.387,03	14.387,03	45.326,76	315,05
1.2.2- Multas, Juros de Mora, Dívida Ativa e Outros Encargos do ITBI	0,00	0,00	0,00	0,00
1.3- Receita Resultante do Impostos sobre Serviços de Qualquer Natureza - ISS	5.174.568,30	5.174.568,30	3.577.577,44	69,13
1.3.1- ISS	5.174.568,30	5.174.568,30	3.577.577,44	69,13
1.3.2- Multas, Juros de Mora, Dívida Ativa e Outros Encargos do ISS	0,00	0,00	0,00	0,00
1.4- Receita Resultante do Imposto de Renda Retido na Fonte - IRRF	431.211,32	431.211,32	254.768,53	59,08
1.5- Receita Resultante do Impostos Territorial Rural - ITR (CF, art. 153, §4º, inciso III)	0,00	0,00	0,00	0,00
1.5.1- ITR	0,00	0,00	0,00	0,00
1.5.2- Multas, Juros de Mora, Dívida Ativa e Outros Encargos do ITR	0,00	0,00	0,00	0,00
<b>2- RECEITA DE TRANSFERÊNCIAS CONSTITUCIONAIS E LEGAIS</b>	16.752.959,91	16.752.959,91	12.307.838,93	73,46
2.1- Cota-Parte - FPM	13.751.482,17	13.751.482,17	9.585.844,12	69,70
2.1.1- Parcela referente a CF, art. 159, I, alínea b	13.496.804,81	13.496.804,81	9.100.413,95	67,42
2.1.2- Parcela referente a CF, art. 159, I, alínea d	127.338,68	127.338,68	0,00	0,00
2.1.3- Parcela referente a CF, art. 159, I, alínea e	127.338,68	127.338,68	485.430,17	381,21
2.2- Cota-Parte - ICMS	2.827.556,35	2.827.556,35	2.557.384,12	90,44
2.3- ICMS-Desoneração - I, C, nº87/1996	10.828,13	10.828,13	8.504,00	78,53
2.4- Cota-Parte IPI-Exportação	30.490,01	30.490,01	22.471,17	73,70
2.5- Cota-Parte ITR	26.353,51	26.353,51	14.639,48	55,55
2.6- Cota-Parte IPVA	106.249,74	106.249,74	118.996,04	111,99
2.7- Cota-Parte IDF-Curo	0,00	0,00	0,00	0,00
<b>3- TOTAL DA RECEITA DE IMPOSTOS (1+2)</b>	<b>22.432.439,78</b>	<b>22.432.439,78</b>	<b>16.202.661,02</b>	<b>72,22</b>
<b>RECEITAS ADICIONAIS PARA FINANCIAMENTO DO ENSINO</b>	<b>PREVISÃO INICIAL</b>	<b>PREVISÃO ATUALIZADA (a)</b>	<b>RECEITAS REALIZADAS</b>	
			Até o Bimestre (b)	% (c) = (b/a) x 100
<b>4- RECEITA DA APLICAÇÃO FINANCEIRA DE OUTROS RECURSOS DE IMPOSTOS VINCULADOS AO ENSINO</b>	4.740,68	4.740,68	2.712,08	57,20
<b>5- RECEITA DE TRANSFERÊNCIAS DO FNDE</b>	811.974,95	811.974,95	643.213,23	79,21
5.1- Transferências do Salário-Educação	361.532,43	361.532,43	275.234,15	76,12
5.2- Transferências Diretas - PDDE	24.700,08	24.700,08	14.320,00	57,97
5.3- Transferências Diretas - PNAE	208.987,29	208.987,29	115.772,40	55,39
5.4- Transferências Diretas - PNATE	171.367,55	171.367,55	154.100,65	89,92
5.5- Outras Transferências do FNDE	0,00	0,00	71.935,76	0,00
5.6- Aplicação Financeira dos Recursos do FNDE	45.387,60	45.387,60	11.850,27	26,10
<b>6- RECEITA DE TRANSFERÊNCIAS DE CONVÊNIOS</b>	1.682.664,08	1.682.664,08	357.804,16	21,25
6.1- Transferências de Convênios	1.682.664,08	1.682.664,08	357.804,16	21,25
6.2- Aplicação Financeira dos Recursos de Convênios	0,00	0,00	0,00	0,00
<b>7- RECEITA DE OPERAÇÕES DE CRÉDITO</b>	0,00	0,00	0,00	0,00
<b>8- OUTRAS RECEITAS PARA FINANCIAMENTO DO ENSINO</b>	0,00	0,00	0,00	0,00
<b>9- TOTAL DAS RECEITAS ADICIONAIS PARA FINANCIAMENTO DO ENSINO (4 + 5 + 6 + 7 + 8)</b>	<b>2.499.379,71</b>	<b>2.499.379,71</b>	<b>1.003.529,47</b>	<b>40,15</b>

RECEITAS DO FUNDEB	PREVISÃO INICIAL	PREVISÃO ATUALIZADA (a)	RECEITAS REALIZADAS	
			Até o Bimestre (b)	% (c) = (b/a) x 100
<b>10- RECEITAS DESTINADAS AO FUNDEB</b>	3.147.068,72	3.147.068,72	2.359.986,38	74,98
10.1- Cota-Parte FPM Destinada ao FUNDEB - (20% de 2.1.1)	2.546.773,17	2.546.773,17	1.820.082,50	71,46
10.2- Cota-Parte ICMS Destinada ao FUNDEB - (20% de 2.2)	565.511,27	565.511,27	511.476,62	90,44
10.3- ICMS-Desoneração Destinada ao FUNDEB - (20% de 2.3)	2.165,63	2.165,63	1.700,80	78,53
10.4- Cota-Parte IPI-Exportação Destinada ao FUNDEB - (20% de 2.4)	6.098,00	6.098,00	0,00	0,00
10.5- Cota-Parte ITR ou ITR Arrecadados Destinados ao FUNDEB - (20% de (1.5 + 2.5))	5.270,70	5.270,70	2.927,80	55,54
10.6- Cota-Parte IPVA Destinada ao FUNDEB - (20% de 2.6)	21.249,95	21.249,95	23.796,66	111,99
<b>11- RECEITAS RECEBIDAS DO FUNDEB</b>	9.122.677,47	9.122.677,47	8.860.908,02	97,13
11.1- Transferências de Recursos do FUNDEB	6.560.898,27	6.560.898,27	5.071.378,99	77,29
11.2- Complementação da União ao FUNDEB	2.531.136,01	2.531.136,01	1.781.200,05	70,37
11.3- Receita de Aplicação Financeira dos Recursos do FUNDEB	30.643,19	30.643,19	8.328,98	27,18
<b>12- RESULTADO LÍQUIDO DAS TRANSFERÊNCIAS DO FUNDEB (11.1 - 10)</b>	<b>3.413.829,55</b>	<b>3.413.829,55</b>	<b>2.711.392,61</b>	<b>79,42</b>

[SE RESULTADO LÍQUIDO DA TRANSFERÊNCIA (12) > 0] = ACRÉSCIMO RESULTANTE DAS TRANSFERÊNCIAS DO FUNDEB

[SE RESULTADO LÍQUIDO DA TRANSFERÊNCIA (12) < 0] = DECRÉSCIMO RESULTANTE DAS TRANSFERÊNCIAS DO FUNDEB

DESPESAS DO FUNDEB	DOTAÇÃO ATUALIZADA	DOTAÇÃO ATUALIZAÇÃO (d)	DESPESAS		DESPESAS		INSCRITAS EM RESTOS A PAGAR NÃO PROCESSADOS (j)
			Até o Bimestre (e)	% (f) = (e/d) X 100	Até o Bimestre (g)	% (h) = (g/d) X 100	
<b>13 - PAGAMENTO DOS PROFISSIONAIS DO MAGISTÉRIO</b>	5.455.220,57	5.455.220,57	4.907.908,94	89,97	4.851.768,05	88,93	0,00
13.1 - Com Educação Infantil	0,00	0,00	0,00	0,00	0,00	0,00	0,00
13.2 - Com Ensino Fundamental	5.455.220,57	5.455.220,57	4.907.908,94	89,97	4.851.768,05	88,93	0,00
<b>14 - OUTRAS DESPESAS</b>	3.636.813,71	3.636.813,71	2.426.383,72	66,72	2.173.299,52	59,75	0,00
14.1 - Com Educação Infantil	0,00	0,00	0,00	0,00	0,00	0,00	0,00
14.2 - Com Ensino Fundamental	3.636.813,71	3.636.813,71	2.426.383,72	66,72	2.173.299,52	59,75	0,00
<b>15 - TOTAL DAS DESPESAS DO FUNDEB (13 + 14)</b>	<b>9.092.034,28</b>	<b>9.092.034,28</b>	<b>7.334.292,66</b>	<b>80,67</b>	<b>7.025.067,57</b>	<b>77,26</b>	<b>0,00</b>

DEDUÇÕES PARA FINS DO LIMITE DO FUNDEB		VALOR
<b>16- RESTOS A PAGAR INSCRITOS NO EXERCÍCIO SEM DISPONIBILIDADE FINANCEIRA DE RECURSOS DO FUNDEB</b>		0,00
16.1- FUNDEB 60%		0,00
16.2- FUNDEB 40%		0,00
<b>17- DESPESAS CUSTEADAS COM O SUPERÁVIT FINANCEIRO, DO EXERCÍCIO ANTERIOR, DO FUNDEB</b>		0,00
17.1- FUNDEB 60%		0,00
17.2- FUNDEB 40%		0,00
<b>18- TOTAL DAS DEDUÇÕES CONSIDERADAS PARA FINS DE LIMITE DO FUNDEB (16 + 17)</b>		<b>0,00</b>

INDICADORES DO FUNDEB		VALOR
<b>19- TOTAL DAS DESPESAS DO FUNDEB PARA FINS DE LIMITE (15 - 18)</b>		7.025.067,57
19.1- Mínimo de 60% do FUNDEB na Remuneração do Magistério (13 - (16.1 + 17.1)) / ((11) x 100) %		70,71
19.2- Máximo de 40% em Despesa com MDE, que não Remuneração do Magistério (14 - (16.2 + 17.2)) / ((11) x 100) %		31,67
19.3- Máximo de 5% não Aplicado no Exercício (100 - (19.1 + 19.2)) %		2,38

CONTROLE DA UTILIZAÇÃO DE RECURSOS NO EXERCÍCIO SUBSEQUENTE		VALOR
<b>20- RECURSOS RECEBIDOS DO FUNDEB EM 2017 QUE NÃO FORAM UTILIZADOS</b>		100.855,32
<b>21- DESPESAS CUSTEADAS COM O SALDO DO ITEM 20 ATÉ O 1º TRIMESTRE DE 2018</b>		91.680,77

  
**Humberto Pereira da Silva**  
 Prefeito Municipal

  
**Lucas Renan Santos da Silva**  
 Secretário Municipal de Finanças  
 Portaria nº 001/2017 de 02/01/2017

  
**Lea Carla de Araújo Reis**  
 CRC-BA Nº 027105/O-0  
 Contadora



**MANUTENÇÃO E DESENVOLVIMENTO DO ENSINO - DESPESAS CUSTEADAS COM A RECEITA RESULTANTE DE IMPOSTOS E RECURSOS DO FUNDEB**

DESPESAS COM AÇÕES TÍPICAS DE MDE	DOTAÇÃO INICIAL	DOTAÇÃO ATUALIZADA (d)	DESPESAS		DESPESAS LIQUIDADAS		INSCRITAS EM RESTOS A PAGAR NÃO PROCESSADOS (i)
			Até o Bimestre (e)	% (f)=(e/d)x	Até o Bimestre (g)	%	
<b>22- EDUCAÇÃO INFANTIL</b>	112.630,00	112.630,00	18.000,00	15,98	0,00	0,00	0,00
22.1- Creche	0,00	0,00	0,00	0,00	0,00	0,00	0,00
22.1.1- Despesas Custeadas com Recursos do FUNDEB	0,00	0,00	0,00	0,00	0,00	0,00	0,00
22.1.2- Despesas Custeadas com Outros Recursos de Impostos	0,00	0,00	0,00	0,00	0,00	0,00	0,00
<b>22.2- Pré-escola</b>	112.630,00	112.630,00	18.000,00	15,98	0,00	0,00	0,00
22.2.1- Despesas Custeadas com Recursos do FUNDEB	0,00	0,00	0,00	0,00	0,00	0,00	0,00
22.2.2- Despesas Custeadas com Outros Recursos de Impostos	112.630,00	112.630,00	18.000,00	15,98	0,00	0,00	0,00
<b>23- ENSINO FUNDAMENTAL</b>	11.170.137,52	11.286.337,52	9.366.587,20	82,99	8.792.748,62	77,90	0,00
23.1- Despesas Custeadas com Recursos do FUNDEB	9.092.034,28	9.092.034,28	7.334.292,66	80,67	7.025.067,57	77,28	0,00
23.2- Despesas Custeadas com Outros Recursos de Impostos	2.078.103,24	2.194.303,24	2.032.294,54	92,62	1.767.681,05	80,55	0,00
<b>24- ENSINO MÉDIO</b>	0,00	0,00	0,00	0,00	0,00	0,00	0,00
<b>25- ENSINO SUPERIOR</b>	0,00	0,00	0,00	0,00	0,00	0,00	0,00
<b>26- ENSINO PROFISSIONAL NÃO INTEGRADO AO ENSINO REGULAR</b>	0,00	0,00	0,00	0,00	0,00	0,00	0,00
<b>27- OUTRAS</b>	100.000,00	50.000,00	0,00	0,00	0,00	0,00	0,00
<b>28- TOTAL DAS DESPESAS COM AÇÕES TÍPICAS DE MDE (22 + 23 + 24 + 25 + 26 + 27)</b>	11.382.767,52	11.448.967,52	9.384.587,20	81,97	8.792.748,62	76,79	0,00

**DEDUÇÕES CONSIDERADAS PARA FINS DE LIMITE CONSTITUCIONAL**

	VALOR
29- RESULTADO LÍQUIDO DAS TRANSFERÊNCIAS DO FUNDEB = (12)	2.711.392,61
30- DESPESAS CUSTEADAS COM A COMPLEMENTAÇÃO DO FUNDEB NO EXERCÍCIO	1.781.200,05
32- DESPESAS CUSTEADAS COM O SUPERÁVIT FINANCEIRO, DO EXERCÍCIO ANTERIOR, DO FUNDEB	0,00
33- DESPESAS CUSTEADAS COM O SUPERÁVIT FINANCEIRO, DO EXERCÍCIO ANTERIOR, DE OUTROS RECURSOS DE IMPOSTOS	0,00
34- RESTOS A PAGAR INSCRITOS NO EXERCÍCIO SEM DISPONIBILIDADE FINANCEIRA DE RECURSOS DE IMPOSTOS VINCULADOS AO ENSINO <sup>5</sup>	0,00
35- CANCELAMENTO, NO EXERCÍCIO, DE RESTOS A PAGAR INSCRITOS COM DISPONIBILIDADE FINANCEIRA DE RECURSOS DE IMPOSTOS VINCULADOS AO ENSINO = (46 j)	0,00
<b>36- TOTAL DAS DEDUÇÕES CONSIDERADAS PARA FINS DE LIMITE CONSTITUCIONAL (29 + 30 + 32 + 33 + 34 + 35)</b>	4.492.592,66
<b>37- TOTAL DAS DESPESAS PARA FINS DE LIMITE ((22 + 23) - (36))<sup>6</sup></b>	4.300.155,96
<b>38- PERCENTUAL DE APLICAÇÃO EM MDE SOBRE A RECEITA LÍQUIDA DE IMPOSTOS ((37) / (3) x 100) % - LIMITE CONSTITUCIONAL 25%</b>	26,53

**OUTRAS INFORMAÇÕES PARA CONTROLE**

OUTRAS DESPESAS CUSTEADAS COM RECEITAS ADICIONAIS PARA FINANCIAMENTO DO ENSINO	DOTAÇÃO INICIAL	DOTAÇÃO ATUALIZADA (d)	DESPESAS EMPENHADAS		DESPESAS LIQUIDADAS		INSCRITAS EM RESTOS A PAGAR NÃO PROCESSADOS <sup>7</sup>
			Até o Bimestre (e)	% (f)=(e/d)x100	Até o Bimestre (g)	% (h)=(g/d)x100	
39- DESPESAS CUSTEADAS COM A APLICAÇÃO FINANCEIRA DE OUTROS RECURSOS DE IMPOSTOS VINCULADOS AO ENSINO	0,00	0,00	0,00	0,00	0,00	0,00	0,00
40- DESPESAS CUSTEADAS COM A CONTRIBUIÇÃO SOCIAL DO SALÁRIO-EDUCAÇÃO	361.532,43	463.832,43	444.763,72	95,89	433.763,72	93,51	0,00
41- DESPESAS CUSTEADAS COM OPERAÇÕES DE CRÉDITO	0,00	0,00	0,00	0,00	0,00	0,00	0,00
<b>42- DESPESAS CUSTEADAS COM OUTRAS RECEITAS PARA FINANCIAMENTO DO ENSINO</b>	<b>1.912.819,00</b>	<b>1.968.319,00</b>	<b>516.287,53</b>	<b>26,23</b>	<b>392.679,84</b>	<b>19,95</b>	<b>0,00</b>
<b>43- TOTAL DAS OUTRAS DESPESAS CUSTEADAS COM RECEITAS ADICIONAIS PARA FINANCIAMENTO DO ENSINO (39 + 40 + 41 + 42)</b>	<b>2.274.351,43</b>	<b>2.432.151,43</b>	<b>961.051,25</b>	<b>39,51</b>	<b>826.443,56</b>	<b>33,97</b>	<b>0,00</b>
<b>44- TOTAL GERAL DAS DESPESAS COM MDE (28 + 43)</b>	<b>13.657.118,95</b>	<b>13.881.118,95</b>	<b>10.345.638,45</b>	<b>74,53</b>	<b>9.619.192,18</b>	<b>69,29</b>	<b>0,00</b>
<b>RESTOS A PAGAR INSCRITOS COM DISPONIBILIDADE FINANCEIRA DE RECURSOS DE IMPOSTOS VINCULADOS AO ENSINO</b>			<b>SALDO ATÉ BIMESTRE</b>		<b>CANCELADO EM 2018 (j)</b>		
45- RESTOS A PAGAR DE DESPESAS COM MDE			74.718,54				0,00
45.1- Executadas com Recursos de Impostos Vinculados ao Ensino			4.205,74				0,00
45.2- Executadas com Recursos do FUNDEB			70.512,80				0,00

**CONTROLE DA DISPONIBILIDADE FINANCEIRA**

	VALOR
46- SALDO FINANCEIRO EM 31 DE DEZEMBRO DE 2017	100.855,32
47- (+) INGRESSO DE RECURSOS ATÉ O BIMESTRE	6.952.579,04
48- (-) PAGAMENTOS EFETUADOS ATÉ O BIMESTRE	6.665.926,16
48.1- Orçamento do Exercício	6.574.245,39
48.2- Restos a Pagar	91.680,77
49- (+) RECEITA DE APLICAÇÃO FINANCEIRA DOS RECURSOS ATÉ O BIMESTRE	8.326,98
50- (=) DISPONIBILIDADE FINANCEIRA ATÉ O BIMESTRE	395.837,18
51- (+) Ajustes	0,00
51.1- Retenções	0,00
51.2- Conciliação Bancária	0,00
<b>52- SALDO FINANCEIRO CONCILIADO</b>	<b>0,00</b>

FONTE: Sistema de Contabilidade Pública, Unidade Responsável: PREFEITURA MUNICIPAL DE TABOCCAS DO BREJO VELHO

1 Limite mínimos anuais a serem cumpridos no encerramento do exercício.

2 Art. 21, §2º, Lei 11.494/2007: "Até 5% dos recursos recebidos à conta dos Fundos, inclusive relativos à complementação da União recebidos nos termos do § 1º do art. 6º desta Lei, poderão ser utilizados no 1º trimestre do exercício imediatamente subsequente, mediante abertura de crédito adicional"

3 Caput do art. 212 da CF/1988

4 Os valores referentes à parcela dos Restos a Pagar inscritos sem disponibilidade financeira vinculada à educação deverão ser informados somente no RREO do último bimestre do exercício.

5 Limites mínimos anuais a serem cumpridos no encerramento do exercício, no âmbito de atuação prioritária, conforme LDB, art. 11, V.

6 Nos cinco primeiros bimestres do exercício o acompanhamento poderá ser feito com base na despesa empenhada ou na despesa liquidada. No último bimestre do exercício, o valor deverá corresponder ao total da despesa empenhada.

7 Essa coluna poderá ser apresentada somente no último bimestre.

Humberto Pereira da Silva  
Prefeito  
CPF: 378.672.615-91

Lucas Renan Santos da Silva  
Tesoureiro  
CPF: 019.666.815-85

Léa Carla de Araújo Reis  
Contador (a)  
CRC: 027105/O-0

**PREFEITURA MUNICIPAL DE TABOÇAS DO BREJO VELHO**  
**RELATÓRIO RESUMIDO DA EXECUÇÃO ORÇAMENTÁRIA**  
**DEMONSTRATIVO DAS RECEITAS E DESPESAS COM AÇÕES E SERVIÇOS PÚBLICOS DE SAÚDE**  
**ORÇAMENTOS FISCAL E DA SEGURIDADE SOCIAL**  
**JANEIRO A OUTUBRO 2018 / BIMESTRE SETEMBRO - OUTUBRO**

RREO - ANEXO 12 (LC 141/2012, art. 35)

R\$ 1,00

RECEITAS PARA APURAÇÃO DA APLICAÇÃO EM AÇÕES E SERVIÇOS PÚBLICOS DE SAÚDE	PREVISÃO INICIAL	PREVISÃO ATUALIZADA (a)	RECEITAS REALIZADAS	
			Até o Bimestre (b)	% (b/a) x 100
RECEITA DE IMPOSTOS LÍQUIDA (I)	5.679.479,87	5.679.479,87	3.894.822,09	68,58
Imposto Predial e Territorial Urbano - IPTU	39.600,59	39.600,59	1.120,44	2,83
Imposto sobre Transmissão de Bens Intervivos - ITBI	14.387,03	14.387,03	45.326,78	315,05
Imposto sobre Serviços de Qualquer Natureza - ISS	5.174.568,30	5.174.568,30	3.577.577,44	69,14
Imposto de Renda Retido na Fonte - IRRF	431.211,32	431.211,32	254.768,53	59,08
Imposto Territorial Rural - ITR	0,00	0,00	0,00	0,00
Multas, Juros de Mora e Outros Encargos dos Impostos	0,00	0,00	0,00	0,00
Dívida Ativa dos Impostos	19.712,63	19.712,63	16.028,90	81,31
Multas, Juros de Mora e Outros Encargos da Dívida Ativa	0,00	0,00	0,00	0,00
RECEITA DE TRANSFERÊNCIAS CONSTITUCIONAIS E LEGAIS (II)	16.752.959,91	16.752.959,91	12.307.838,93	73,47
Cota-Parte FPM	13.751.482,17	13.751.482,17	9.585.844,12	69,71
Cota-Parte ITR	26.353,51	26.353,51	14.639,48	55,55
Cota-Parte IPVA	106.249,74	106.249,74	118.996,04	112,00
Cota-Parte ICMS	2.827.556,35	2.827.556,35	2.557.384,12	90,44
Cota-Parte IPI-Exportação	30.490,01	30.490,01	22.471,17	73,70
Compensações Financeiras Provenientes de Impostos e Transferências Constitucionais	10.828,13	10.828,13	8.504,00	78,54
Desoneração ICMS (LC 87/96)	10.828,13	10.828,13	8.504,00	78,54
Outras	0,00	0,00	0,00	0,00
<b>TOTAL DAS RECEITAS PARA APURAÇÃO DA APLICAÇÃO EM AÇÕES E SERVIÇOS PÚBLICOS DE SAÚDE (III) = I + II</b>	<b>22.432.439,78</b>	<b>22.432.439,78</b>	<b>16.202.661,02</b>	<b>72,23</b>

RECEITAS ADICIONAIS PARA FINANCIAMENTO DA SAÚDE	PREVISÃO INICIAL	PREVISÃO ATUALIZADA (c)	RECEITAS REALIZADAS	
			Até o Bimestre (d)	% (d/c) x 100
TRANSFERÊNCIA DE RECURSOS DO SISTEMA ÚNICO DE SAÚDE-SUS	4.294.870,41	4.294.870,41	3.162.178,45	73,63
Provenientes da União	3.687.211,42	3.687.211,42	2.728.490,22	74,00
Provenientes dos Estados	586.300,21	586.300,21	414.300,51	70,66
Provenientes de Outros Municípios	0,00	0,00	0,00	0,00
Outras Receitas do SUS	21.358,78	21.358,78	19.387,72	90,77
TRANSFERÊNCIAS VOLUNTÁRIAS	4.948,86	4.948,86	1.700,17	34,35
RECEITAS DE OPERAÇÕES DE CRÉDITO VINCULADAS À SAÚDE	0,00	0,00	0,00	0,00
OUTRAS RECEITAS PARA FINANCIAMENTO DA SAÚDE	0,00	0,00	0,00	0,00
<b>TOTAL RECEITAS ADICIONAIS PARA FINANCIAMENTO DA SAÚDE</b>	<b>4.299.819,27</b>	<b>4.299.819,27</b>	<b>3.163.878,62</b>	<b>73,58</b>

DESPESAS COM SAÚDE (Por Grupo de Natureza da Despesa)	DOTAÇÃO INICIAL	DOTAÇÃO ATUALIZADA (e)	DESPESAS EMPENHADAS		DESPESAS LIQUIDADAS		Inscritas em Restos a Pagar não Processados
			Até o Bimestre (f)	% (f/e) x 100	Até o Bimestre (g)	% (g/e) x 100	
DESPESAS CORRENTES	6.674.797,21	7.017.443,85	6.574.921,33	93,69	6.051.722,44	86,24	0,00
Pessoal e Encargos Sociais	2.793.986,46	3.378.786,46	3.231.201,91	95,63	3.148.570,46	93,19	0,00
Juros e Encargos da Dívida	0,00	0,00	0,00	0,00	0,00	0,00	0,00
Outras Despesas Correntes	3.880.810,75	3.638.657,39	3.343.719,42	91,89	2.903.151,98	79,79	0,00
DESPESAS CAPITAL	890.700,00	548.053,36	348.057,00	63,51	319.938,00	58,38	0,00
Investimentos	890.700,00	548.053,36	348.057,00	63,51	319.938,00	58,38	0,00
Inversões Financeiras	0,00	0,00	0,00	0,00	0,00	0,00	0,00
Amortização da Dívida	0,00	0,00	0,00	0,00	0,00	0,00	0,00
<b>TOTAL DAS DESPESAS COM SAÚDE (IV)</b>	<b>7.565.497,21</b>	<b>7.565.497,21</b>	<b>6.922.978,33</b>	<b>91,51</b>	<b>6.371.660,44</b>	<b>84,22</b>	<b>0,00</b>

DESPESAS COM SAÚDE NÃO COMPUTADAS PARA FINS DE APURAÇÃO DO PERCENTUAL MÍNIMO	DOTAÇÃO INICIAL	DOTAÇÃO ATUALIZADA	DESPESAS EMPENHADAS		DESPESAS LIQUIDADAS		Inscritas em Restos a Pagar não Processados
			Até o Bimestre (h)	% (h/IV) x 100	Até o Bimestre (i)	% (i/IVg) x 100	
DESPESAS COM INATIVOS E PENSIONISTAS	0,00	0,00	0,00	0,00	0,00	0,00	0,00
DESPESA COM ASSISTÊNCIA À SAÚDE QUE NÃO ATENDE AO PRINCÍPIO DE ACESSO UNIVERSAL	0,00	0,00	0,00	0,00	0,00	0,00	0,00
DESPESAS CUSTEADAS COM OUTROS RECURSOS	4.310.011,63	4.387.784,99	3.828.535,74	88,80	3.645.829,26	83,19	0,00
Recursos de Transferência do Sistema Único de Saúde - SUS	3.733.511,63	4.056.031,63	3.661.539,64	97,80	3.478.833,16	92,20	0,00
Recursos de Operações de Crédito	0,00	0,00	0,00	0,00	0,00	0,00	0,00
Outros Recursos	576.500,00	331.753,36	166.996,10	28,98	166.996,10	28,98	0,00
OUTRAS AÇÕES E SERVIÇOS NÃO COMPUTADOS	0,00	0,00	0,00	0,00	0,00	0,00	0,00
RESTOS A PAGAR NÃO PROCESSADOS INSCRITOS INDEVIDAMENTE NO EXERCÍCIO SEM DISPONIBILIDADE FINANCEIRA	0,00	0,00	0,00	0,00	0,00	0,00	0,00
DESPESAS CUSTEADAS COM DISPONIBILIDADE DE CAIXA VINCULADA AOS RESTOS A PAGAR CANCELADOS	0,00	0,00	0,00	0,00	0,00	0,00	0,00
DESPESAS CUSTEADAS COM RECURSOS VINCULADOS À PARCELA DO PERCENTUAL MÍNIMO QUE NÃO FOI APLICADA EM AÇÕES E SERVIÇOS DE SAÚDE	0,00	0,00	0,00	0,00	0,00	0,00	0,00
<b>TOTAL DAS DESPESAS COM NÃO COMPUTADAS (V)</b>	<b>4.310.011,63</b>	<b>4.387.784,99</b>	<b>3.828.535,74</b>	<b>88,80</b>	<b>3.645.829,26</b>	<b>83,19</b>	<b>0,00</b>
<b>TOTAL DAS DESPESAS COM AÇÕES E SERVIÇOS PÚBLICOS DE SAÚDE (VI) = (IV + V)</b>	<b>3.255.485,58</b>	<b>3.177.712,22</b>	<b>3.094.442,59</b>	<b>94,10</b>	<b>2.725.831,18</b>	<b>85,84</b>	<b>0,00</b>

PERCENTUAL DE APLICAÇÃO EM AÇÕES E SERVIÇOS PÚBLICOS DE SAÚDE SOBRE A RECEITA DE IMPOSTOS LÍQUIDA E TRANSFERÊNCIAS CONSTITUCIONAIS E LEGAIS (VII%) = (VI/h ou i) / IIIb x 100 - LIMITE CONSTITUCIONAL 15%	16,82
VALOR REFERENTE À DIFERENÇA ENTRE O VALOR EXECUTADO E O LIMITE MÍNIMO CONSTITUCIONAL [(h ou i) - (15 x IIIb)/100]	295.432,03

Humberto Pereira da Silva  
 Prefeito Municipal  
 Taboças do Brejo Velho

Lucas Renan Santos da Silva  
 Secretário Municipal de Finanças  
 Portaria nº 001/2017 de 02/01/2017

Lea Carla de Araújo Reis  
 CRC-BA nº 027105/O-0




<b>EXECUÇÃO DE RESTOS A PAGAR NÃO PROCESSADOS INSCRITOS COM DISPONIBILIDADE DE CAIXA</b>	INSCRITOS	CANCELADOS/ PRESCRITOS	PAGOS	A PAGAR	PARCELA CONSIDERADA NO LIMITE
Inscritos em 2017	17.891,69	0,00	17.891,69	0,00	0,00
Inscritos em 2016	0,00	0,00	0,00	0,00	0,00
Inscritos em 2015	0,00	0,00	0,00	0,00	0,00
Inscritos em 2014	0,00	0,00	0,00	0,00	0,00
Inscritos em anos anteriores a 2014	112.153,61	0,00	0,00	112.153,61	0,00
<b>Total</b>	<b>130.045,30</b>	<b>0,00</b>	<b>17.891,69</b>	<b>112.153,61</b>	<b>0,00</b>

<b>CONTROLE DOS RESTOS A PAGAR CANCELADOS OU PRESCRITOS PARA FINS DE APLICAÇÃO DA DISPONIBILIDADE DE CAIXA CONFORME ARTIGO 24, § 1º e 2º</b>	RESTOS A PAGAR CANCELADOS OU PRESCRITOS		
	Saldo Inicial	Despesas custeadas no exercício de referência (j)	Saldo Final (Não Aplicado)
Restos a Pagar Cancelados ou Prescritos em 2017	0,00	0,00	0,00
Restos a Pagar Cancelados ou Prescritos em 2016	0,00	0,00	0,00
Restos a Pagar Cancelados ou Prescritos em 2015	0,00	0,00	0,00
Restos a Pagar Cancelados ou Prescritos em 2014	0,00	0,00	0,00
Restos a Pagar Cancelados ou Prescritos em anos anteriores a 2014	0,00	0,00	0,00
<b>Total(VIII)</b>	<b>0,00</b>	<b>0,00</b>	<b>0,00</b>

<b>CONTROLE DO VALOR REFERENTE AO PERCENTUAL MÍNIMO NÃO CUMPRIDO EM EXERCÍCIOS ANTERIORES PARA FINS DE APLICAÇÃO DOS RECURSOS VINCULADOS CONFORME ARTIGOS 25 E 26</b>	LIMITE NÃO CUMPRIDO		
	Saldo Inicial	Despesas custeadas no exercício de referência (k)	Saldo Final (Não Aplicado)
Diferença de limite não cumprido em 2017	0,00	0,00	0,00
Diferença de limite não cumprido em 2016	0,00	0,00	0,00
Diferença de limite não cumprido em 2015	0,00	0,00	0,00
Diferença de limite não cumprido em 2014	0,00	0,00	0,00
Diferença de limite não cumprido em 2013	0,00	0,00	0,00
Diferença de limite não cumprido em anos anteriores a 2013	0,00	0,00	0,00
<b>Total(IX)</b>	<b>0,00</b>	<b>0,00</b>	<b>0,00</b>

<b>DESPESAS COM SAÚDE</b> (Por Subfunção)	DOTAÇÃO INICIAL	DOTAÇÃO ATUALIZADA	DESPESAS EMPENHADAS		DESPESAS LIQUIDADAS		Inscritas em Restos a Pagar não Processados
			Até o Bimestre (l)	% (l/total l) x 100	Até o Bimestre (m)	% (m/total m) x 100	
Atenção Básica	3.286.345,53	3.325.945,53	3.001.917,84	43,36	2.892.789,51	45,40	0,00
Assistência Hospitalar e Ambulatorial	4.074.185,58	3.921.285,58	3.655.154,21	52,80	3.228.921,69	50,68	0,00
Suporte Profilático e Terapêutico	38.000,00	104.100,00	103.998,65	1,50	88.041,61	1,38	0,00
Vigilância Sanitária	13.160,00	8.160,00	650,00	0,01	650,00	0,01	0,00
Vigilância Epidemiológica	153.806,10	206.006,10	161.257,63	2,33	161.257,63	2,53	0,00
Alimentação e Nutrição	0,00	0,00	0,00	0,00	0,00	0,00	0,00
Outras Subfunções	0,00	0,00	0,00	0,00	0,00	0,00	0,00
<b>TOTAL</b>	<b>7.565.497,21</b>	<b>7.565.497,21</b>	<b>6.922.978,33</b>	<b>100,00</b>	<b>6.371.660,44</b>	<b>100,00</b>	<b>0,00</b>

FONTE: Sistema de Contabilidade Pública, Unidade Responsável PREFEITURA MUNICIPAL DE TABOCCAS DO BREJO VELHO

  
Humberto Pereira da Silva  
Prefeito  
CPF: 378.672.615-91

  
Lucas Renan Santos da Silva  
Tesoureiro  
CPF: 019.666.815-85

  
Léa Carla de Araújo Reis  
Contador (a)  
CRC: 027105/O-0



**PREFEITURA MUNICIPAL DE TABOCAS DO BREJO VELHO**

RELATÓRIO RESUMIDO DA EXECUÇÃO ORÇAMENTÁRIA

DEMONSTRATIVO DAS PARCERIAS PÚBLICO - PRIVADAS

ORÇAMENTOS FISCAL E DA SEGURIDADE SOCIAL

JANEIRO A OUTUBRO DE 2018 / BIMESTRE SETEMBRO - OUTUBRO

RREO - Anexo 13 (Lei nº 11.079, de 30.12.2004, arts. 22, 25 e 28)


Em reais

IMPACTOS DAS CONTRATAÇÕES DE PPP	SALDO TOTAL EM 31 DE DEZEMBRO DO EXERCÍCIO ANTERIOR	REGISTROS EFETUADOS EM 2018	
		No bimestre	Até o bimestre
<b>TOTAL DE ATIVOS</b> Ativos Contabilizados na SPE			
<b>TOTAL DE PASSIVOS</b> Obrigações decorrentes de Ativos Constituídos pela SPE Provisões de PPP Outros Passivos			
<b>ATOS POTENCIAIS PASSIVOS</b> Obrigações Contatuais Riscos Não Provisionados Garantias Concedidas Outros Passivos Contingentes			

DESPESAS DE PPP	EXERCÍCIO ANTERIOR	EXERCÍCIO CORRENTE	2019	2020	2021	2022	2023	2024	2025	2026	2027
Do Entre Federado, excoeto estatais não dependentes (I)											
Das Estatais Não-Dependentes											
<b>TOTAL DAS DESPESAS</b>											
PPP A CONTRATAR (II)											
RECEITA CORRENTE LÍQUIDA (RCL) (III)											
<b>TOTAL DAS DESPESAS CONSIDERADAS PARA O LIMITE (IV = I + II)</b>											
<b>TOTAL DAS DESPESAS / RCL (%) (V = IV / III)</b>											

FONTE: Sistema de Contabilidade Pública, Unidade Responsável: PREFEITURA MUNICIPAL DE TABOCAS DO BREJO VELHO

Nota:

  
Humberto Pereira da Silva  
Prefeito Municipal  
Tabocas do Brejo Velho-BA

  
Lucas Renan Santos da Silva  
Secretário Municipal de Finanças  
Portaria nº 001/2017 de 02/01/2017

  
Lea Carla de Araújo Reis  
CRC-BA Nº 027105/O-0  
Contadora

**PREFEITURA MUNICIPAL DE TABOCAS DO BREJO VELHO**

RELATÓRIO RESUMIDO DA EXECUÇÃO ORÇAMENTÁRIA

DEMONSTRATIVO DAS PARCERIAS PÚBLICO - PRIVADAS


ORÇAMENTOS FISCAL E DA SEGURIDADE SOCIAL

JANEIRO A OUTUBRO DE 2018 / BIMESTRE SETEMBRO - OUTUBRO


RREO - Anexo 13 (Lei nº 11.079, de 30.12.2004, arts. 22, 25 e 28)

Em reais

IMPACTOS DAS CONTRATAÇÕES DE PPP	SALDO TOTAL EM 31 DE DEZEMBRO DO EXERCÍCIO ANTERIOR	REGISTROS EFETUADOS EM 2018	
		No bimestre	Até o bimestre

  
\_\_\_\_\_  
Humberto Pereira da Silva  
Prefeito  
CPF: 378.672.615-91

  
\_\_\_\_\_  
Lucas Renan Santos da Silva  
Tesoureiro  
CPF: 019.666.815-85


  
\_\_\_\_\_  
Léa Carla de Araújo Reis  
Contador (a)  
CRC: 027105/O-0

**PREFEITURA MUNICIPAL DE TABOCCAS DO BREJO VELHO**  
**DEMONSTRATIVO SIMPLIFICADO DO RELATÓRIO RESUMIDO DA EXECUÇÃO ORÇAMENTÁRIA**  
**ORÇAMENTOS FISCAL E DA SEGURIDADE SOCIAL**  
**JANEIRO A OUTUBRO DE 2018 / BIMESTRE SETEMBRO - OUTUBRO**

LRF, Art. 48 - Anexo 14

R\$ 1,00

BALANÇO ORÇAMENTÁRIO		Até o Bimestre			
<b>RECEITAS</b>					
Previsão Inicial				38.911.860,59	
Previsão Atualizada				38.911.860,59	
Receitas Realizadas				26.729.916,14	
Déficit Orçamentário				1.931.512,83	
Saldos de Exercícios Anteriores (Utilizados para Créditos Adicionais)				2.207.917,25	
<b>DESPESAS</b>					
Dotação Inicial				38.911.860,59	
Créditos Adicionais				0,00	
Dotação Atualizada				38.911.860,59	
Despesas Empenhadas				31.902.448,87	
Despesas Liquidadas				28.661.428,97	
Despesas Pagas				26.545.296,86	
Superávit Orçamentário				0,00	
<b>DESPESAS POR FUNÇÃO/SUBFUNÇÃO</b>		<b>Até o Bimestre</b>			
Despesas Empenhadas				31.902.448,87	
Despesas Liquidadas				28.661.428,97	
<b>RECEITA CORRENTE LÍQUIDA - RCL</b>		<b>Até o Bimestre</b>			
Receita Corrente Líquida				31.983.213,61	
<b>RECEITAS E DESPESAS DO REGIME PRÓPRIO DE PREVIDÊNCIA DOS SERVIDORES</b>		<b>Até o Bimestre</b>			
<b>Regime Próprio de Previdência dos Servidores - PLANO PREVIDENCIÁRIO</b>					
Receitas Previdenciárias Realizadas				0,00	
Despesas Previdenciárias Liquidadas				0,00	
Resultado Previdenciário				0,00	
<b>Regime Próprio de Previdência dos Servidores - PLANO FINANCEIRO</b>					
Receitas Previdenciárias Realizadas				0,00	
Despesas Previdenciárias Liquidadas				0,00	
Resultado Previdenciário				0,00	
<b>RESULTADO NOMINAL E PRIMÁRIO</b>		Meta Fixada no AMF da LDO (a)	Resultado Apurado Até o Bimestre (b)	% em Relação à Meta (b/a)	
Resultado Nominal		(1.098.506,51)	465.816,82	(42,4)	
Resultado Primário		299.251,83	31.031,57	10,37	
<b>RESTOS A PAGAR POR PODER E MINISTÉRIO PÚBLICO</b>		Inscrição	Cancelamento Até o Bimestre	Pagamento Até o Bimestre	Saldo a Pagar
<b>RESTOS A PAGAR PROCESSADOS</b>					
Poder Executivo		426.729,59	0,00	375.974,72	50.754,87
Poder Legislativo		426.729,59	0,00	375.974,72	50.754,87
Poder Judiciário		0,00	0,00	0,00	0,00
Ministério Público		0,00	0,00	0,00	0,00
Defensoria Pública		0,00	0,00	0,00	0,00
<b>RESTOS A PAGAR NÃO PROCESSADOS</b>					
Poder Executivo		927.378,98	0,00	404.688,54	522.690,44
Poder Legislativo		927.378,98	0,00	404.688,54	522.690,44
Poder Judiciário		0,00	0,00	0,00	0,00
Ministério Público		0,00	0,00	0,00	0,00
<b>TOTAL</b>		<b>1.354.108,57</b>	<b>0,00</b>	<b>780.663,26</b>	<b>573.445,31</b>
<b>DESPESAS COM MANUTENÇÃO E DESENVOLVIMENTO DO ENSINO</b>		Valor Apurado Até o Bimestre	Limites Constitucionais Anuais		
			% Mínima a Aplicar no Exercício	% Aplicado Até o Bimestre	
Mínimo Anual de <18% / 25%> das Receitas de Impostos em Manutenção e Desenvolvimento do Ensino.		8.792.748,62	25,00	26,53	
Mínimo Anual de 60% do FUNDEB na Remuneração do Magistério com Ensino Fundamental e Médio		0,00	60,00	0,00	
Mínimo Anual de 60% do FUNDEB na Remuneração do Magistério com Educação Infantil e Ensino Fundamental		4.851.768,05	60,00	70,71	
Complementação da União ao FUNDEB		0,00	0,00	0,00	
<b>RECEITAS DE OPERAÇÕES DE CRÉDITO E DESPESA DE CAPITAL</b>		Valor Apurado Até o Bimestre	Saldo Não Realizado		
Receitas de Operações de Crédito			0,00		
Despesa de Capital Líquida			0,00		
<b>PROJEÇÃO ATUARIAL DOS REGIMES DE PREVIDÊNCIA</b>		Exercício	10º Exercício	20º Exercício	35º Exercício
<b>Plano Previdenciário</b>					
Receitas Previdenciárias		0,00	0,00	0,00	0,00
Despesas Previdenciárias		0,00	0,00	0,00	0,00
Resultado Previdenciário		0,00	0,00	0,00	0,00
<b>Plano Financeiro</b>					
Receitas Previdenciárias		0,00	0,00	0,00	0,00
Despesas Previdenciárias		0,00	0,00	0,00	0,00
Resultado Previdenciário		0,00	0,00	0,00	0,00
<b>RECEITA DA ALIENAÇÃO DE ATIVOS E APLICAÇÃO DOS RECURSOS</b>		Valor Apurado Até o Bimestre	Saldo a Realizar		
Receita de Capital Resultante da Alienação de Ativos			0,00		
Aplicação dos Recursos da Alienação de Ativos			0,00		
<b>DESPESAS COM AÇÕES E SERVIÇOS PÚBLICOS DE SAÚDE</b>		Valor Apurado Até o Bimestre	Limite Constitucional Anual		
			% Mínima a Aplicar no Exercício	% Aplicado Até o Bimestre	
Despesas com Ações e Serviços Públicos de Saúde executadas com recursos de impostos		2.725.831,18	15,00	16,82	
<b>DESPESAS DE CARÁTER CONTINUADO DERIVADAS DE PPP</b>		Valor Apurado no Exercício Corrente			
Total das Despesas/RCL (%)		0,00			

  
**Humberto Pereira da Silva**  
 Prefeito Municipal  
 Taboocas do Brejo Velho-BA


  
**Lucas Renan Santos da Silva**  
 Secretário Municipal de Finanças  
 Portaria nº 001/2017 de 02/01/2017

  
**Lea Carla de Araújo Reis**  
 CRC-BA Nº 027105/O-0  
 Contadora




PREFEITURA MUNICIPAL DE TABOCCAS DO BREJO VELHO  
DEMONSTRATIVO SIMPLIFICADO DO RELATÓRIO RESUMIDO DA EXECUÇÃO ORÇAMENTÁRIA  
ORÇAMENTOS FISCAL E DA SEGURIDADE SOCIAL  
JANEIRO A OUTUBRO DE 2018 / BIMESTRE SETEMBRO - OUTUBRO

Fonte: Sistema de Contabilidade Pública, Unidade Responsável: PREFEITURA MUNICIPAL DE TABOCCAS DO BREJO VELHO



---

Humberto Pereira da Silva  
Prefeito  
CPF: 378.672.615-91



---

Lucas Rogan Santos da Silva  
Tesoureiro  
CPF: 019.666.815-85



---

Léa Carla de Araújo Reis  
Contador (a)  
CRC: 027105/O-0



# PREFEITURA MUNICIPAL DE TABOCAS DO BREJO VELHO

RELATÓRIO RESUMIDO DA EXECUÇÃO ORÇAMENTÁRIA

DEMONSTRATIVO DE SENTENÇAS JUDICIAIS


ORÇAMENTO FISCAL E DA SEGURIDADE SOCIAL


Órgão: ( Todos )

Período: 01/09/2018 à 31/10/2018

Unidade: ( Todos )

Tp Emp	CodRed	Dotação Orçamentária	Proc Credor	CNPJ/CPF	Data Emp	Data Liq	Data Pag	Bruto(R\$)	Retido	Líquido	
N 912	0203000	2009 339091000@100	2672 JOSIANE JESUS DE QUEIROZ	022.608.115-07	05/09/2018	04/10/2018	04/10/2018	1.500,00		1.500,00	
VALOR QUE SE EMPENHA PARA ATENDER DESPESAS COM PAGAMENTO DE MANDADO DE SEGURANÇA DE Nº 204-24.2010 CONFORME DOCUMENTOS EM ANEXO.											
Total de Registros: 1								Total:	1.500,00	0,00	1.500,00

  
Humberto Pereira da Silva  
Prefeito  
CPF: 378.672.615-91

  
Lucas Renan Santos da Silva  
Tesoureiro  
CPF: 019.666.815-85

  
Léa Carla de Araújo Reis  
Contador (a)  
CRC: 027105/O-0