



ESTADO DA BAHIA

PREFEITURA MUNICIPAL DE TABOCCAS DO BREJO VELHO

CNPJ (MF) 13.655.659/0001-28

Praça Municipal, nº 86 - Centro - Fone - Fax: (0**77) 3657 - 2160

CEP.: 47 760-000

- Tabocas do Brejo Velho

- Bahia.

RELATÓRIO
RESUMIDO
EXECUÇÃO
ORÇAMENTÁRIA
4º BIMESTRE / 2018

e

RELATÓRIO DE GESTÃO
FISCAL
2º QUADRIMESTRE / 2018

GESTOR: HUMBERTO PEREIRA DA SILVA



RELATÓRIO RESUMIDO DA EXECUÇÃO ORÇAMENTÁRIA

4º BIMESTRE

PREFEITURA MUNICIPAL DE TABOCCAS DO BREJO VELHO

RELATÓRIO RESUMIDO DA EXECUÇÃO ORÇAMENTÁRIA

BALANÇO ORÇAMENTÁRIO

ORÇAMENTOS FISCAL E DA SEGURIDADE SOCIAL

JANEIRO A AGOSTO 2018 / BIMESTRE JULHO - AGOSTO

RREO - ANEXO 1 (LRF, Art.52, inciso I, alíneas "a" e "b" do inciso II e § 1º)

R\$ (1,00)

RECEITAS	PREVISÃO INICIAL	PREVISÃO ATUALIZADA (a)	RECEITAS REALIZADAS				BALDO (d=c)
			No Bimestre (b)	% (b/a)	Até o Bim (c)	% (c/a)	
RECEITAS (EXCETO INTRA-ORÇAMENTÁRIAS)(I)	38.911.860,59	38.911.860,59	4.817.720,80	12,38	21.409.851,06	55,02	17.502.009,53
Receitas Correntes	35.771.970,51	35.771.970,51	4.636.774,76	12,96	20.574.112,29	57,51	15.197.858,22
Impostos, Taxas e Contribuições de Melhoria	7.669.059,72	7.669.059,72	269.873,30	3,50	3.241.829,92	42,26	4.427.229,80
Impostos	5.703.000,26	5.703.000,26	193.006,66	3,36	2.988.152,22	52,57	2.704.848,04
Taxas	1.777.791,25	1.777.791,25	44.900,55	2,52	91.400,38	5,14	1.686.390,87
Contribuição de Melhoria	188.268,21	188.268,21	30.760,09	16,33	152.077,32	80,77	36.190,89
Receita Patrimonial	210.535,74	210.535,74	15.150,88	7,19	68.367,30	32,48	142.138,44
Valores Mobiliários	186.928,17	186.928,17	15.150,88	8,10	67.721,52	36,22	119.206,65
Demais Receitas Patrimoniais	23.607,57	23.607,57	0,00	0,00	875,78	2,86	22.931,79
Receita de Serviços	1.273,20	1.273,20	0,00	0,00	0,00	0,00	1.273,20
Serviços Administrativos e Comerciais Gerais	1.273,20	1.273,20	0,00	0,00	0,00	0,00	1.273,20
Transferências Correntes	27.878.912,05	27.878.912,05	4.347.372,38	15,58	17.258.965,44	61,89	10.622.006,21
Transferências da União e de suas Entidades	15.738.151,51	15.738.151,51	2.420.179,19	15,37	9.561.429,93	60,84	6.146.721,51
Transferências dos Estados e do Distrito Federal e de suas Entidades	3.048.726,26	3.048.726,26	645.226,61	21,16	2.132.000,35	69,93	816.721,01
Transferências de Outras Instituições Públicas	9.092.034,28	9.092.034,28	1.282.070,19	14,10	5.553.470,69	60,86	3.538.563,59
Outras Receitas Correntes	12.189,80	12.189,80	5.177,23	42,47	7.179,23	58,99	5.010,57
Multas Administrativas, Contratuais e Judiciais	9.057,47	9.057,47	0,00	0,00	2.000,00	22,00	7.057,47
Indenizações, Restituições e Ressarcimentos	2.125,52	2.125,52	5.177,23	243,57	5.177,23	243,57	(3.051,71)
Demais Receitas Correntes	978,81	978,81	0,00	0,00	2,00	0,20	976,81
Receitas de Capital	3.139.890,08	3.139.890,08	180.946,04	5,76	835.736,77	26,81	2.304.153,31
Alienação de Bens	0,00	0,00	0,00	0,00	60.000,00	0,00	(60.000,00)
Alienação de Bens Móveis	0,00	0,00	0,00	0,00	60.000,00	0,00	(60.000,00)
Transferências de Capital	3.139.890,08	3.139.890,08	180.946,04	5,76	775.736,77	24,70	2.364.153,31
Transferências da União e de suas Entidades	3.001.890,08	3.001.890,08	180.946,04	6,02	565.100,06	16,62	2.436.787,02
Transferências dos Estados e do Distrito Federal e de suas Entidades	138.000,00	138.000,00	0,00	0,00	210.636,71	152,63	(72.636,71)
RECEITAS (INTRA-ORÇAMENTÁRIAS) (II)							

Humberto Pereira da Silva
Prefeito Municipal
Tabocas do Brejo Velho - Bahia

Lucas Renan Santos da Silva
Secretário Municipal de Finanças
Portaria nº 001/2017 de 02/01/2017

Lea Carla de Araújo Reis
CRC-BA Nº 027105/O-0
Contadora



SUB TOTAL DAS RECEITAS (III) (I + II)	38.911.860,59	38.911.860,59	4.817.720,80	12,38	21.409.851,06	56,02	17.502.009,53
OPERAÇÃO DE CRÉDITO / REFINANCIAMENTO (IV)	0,00	0,00	0,00	0,00	0,00	0,00	0,00
Operação de Créditos Internos	0,00	0,00	0,00	0,00	0,00	0,00	0,00
Mobiliza	0,00	0,00	0,00	0,00	0,00	0,00	0,00
Contratual	0,00	0,00	0,00	0,00	0,00	0,00	0,00
Operação de Créditos Externos	0,00	0,00	0,00	0,00	0,00	0,00	0,00
Mobiliza	0,00	0,00	0,00	0,00	0,00	0,00	0,00
Contratual	0,00	0,00	0,00	0,00	0,00	0,00	0,00
SUBTOTAL COM REFINANCIAMENTO (V) = (III + IV)	38.911.860,59	38.911.860,59	4.817.720,80	12,38	21.409.851,06	56,02	17.502.009,53
DÉFICIT (VI)	-	-	-	-	932.217,19	-	-
TOTAL (VII) = (V + VI)	38.911.860,59	38.911.860,59	4.817.720,80	12,38	22.342.068,25	56,02	18.589.792,34
SALDOS DE EXERCÍCIOS ANTERIORES (UTILIZADOS PARA CRÉDITOS ADICIONAIS)	-	-	-	-	-	-	-
Supervit Financeiro	-	-	-	-	2.207.917,25	-	-
Reabertura de Créditos Adicionais	-	-	-	-	-	-	-


Humberto Pereira da Silva
Prefeito Municipal
Tabocas do Brejo Velho - Bahia


Lucas Benan Santos da Silva
Secretário Municipal de Finanças
Portaria nº 001/2017 de 02/01/2017


Lea Carla de Araújo Reis
CRC-BA Nº 027105/O-0
Contadora



PREFEITURA MUNICIPAL DE TABOCCAS DO BREJO VELHO
RELATÓRIO RESUMIDO DA EXECUÇÃO ORÇAMENTÁRIA
BALANÇO ORÇAMENTÁRIO
ORÇAMENTOS FISCAL E DA SEGURIDADE SOCIAL
JANEIRO A AGOSTO 2018 / BIMESTRE JULHO - AGOSTO

DESPESAS	DOTAÇÃO INICIAL (a)	DOTAÇÃO ATUALIZADA (b)	DESPESAS EMPENHADAS		SALDO (g) = (e-f)	DESPESAS LIQUIDADAS		SALDO (i) = (e-h)	DESPESAS PAGAS ATÉ O BIMESTRE (j)	INSCRITAS EM RESTOS A PAGAR NÃO PROCESSADOS (k)
			No Bimestre	Até o Bimestre (f)		No Bimestre	Até o Bimestre (h)			
DESPESAS (EXCETO INTRA-ORÇAMENTÁRIAS) (VII)	36.911.860,59	36.911.860,59	3.222.806,04	27.869.041,10	11.042.819,49	5.881.238,26	22.342.068,25	16.569.792,34	21.516.172,86	0,00
DESPESAS CORRENTES	21.359.751,17	21.574.751,17	2.808.806,94	24.385.603,56	7.166.147,61	9.071.650,65	19.893.867,65	11.680.853,52	19.202.874,10	0,00
DESPESAS DE PESSOAL E ENCARGOS	16.346.184,74	16.713.564,74	1.264.734,00	13.009.421,26	3.704.083,48	2.993.334,61	11.325.224,94	5.388.275,80	11.060.861,12	0,00
JUROS E ENCARGOS DA DÍVIDA	1.500,00	1.500,00	0,00	0,00	1.500,00	0,00	0,00	1.500,00	0,00	0,00
OUTRAS DESPESAS CORRENTES	15.013.166,43	14.859.746,43	1.544.072,94	11.376.182,30	3.463.564,13	2.078.322,04	8.569.642,71	6.291.103,72	8.121.822,98	0,00
DESPESAS DE CAPITAL	7.208.929,93	7.337.109,42	412.969,10	3.483.437,54	3.883.671,88	809.582,23	2.446.200,60	4.888.936,82	2.313.298,76	0,00
INVESTIMENTOS	6.238.429,93	6.356.609,42	412.969,10	2.758.437,54	3.801.171,88	681.485,78	1.899.025,95	4.497.563,47	1.724.124,11	0,00
INVERSÕES FINANCEIRAS	0,00	0,00	0,00	0,00	0,00	0,00	0,00	0,00	0,00	0,00
AMORTIZAÇÃO DA DÍVIDA	980.500,00	980.500,00	0,00	726.000,00	262.500,00	148.096,44	589.174,65	391.326,35	589.174,65	0,00
RESERVA DE CONTINGÊNCIA	343.179,48	0,00	0,00	0,00	0,00	0,00	0,00	0,00	0,00	0,00
DESPESAS (INTRA-ORÇAMENTÁRIAS) (IX)	0,00	0,00	0,00	0,00	0,00	0,00	0,00	0,00	0,00	0,00
SUB TOTAL DAS DESPESAS (X) (VII + IX)	36.911.860,59	36.911.860,59	3.222.806,04	27.869.041,10	11.042.819,49	5.881.238,26	22.342.068,25	16.569.792,34	21.516.172,86	0,00
AMORTIZAÇÃO DA DÍVIDA / REFINANCIAMENTO	0,00	0,00	0,00	0,00	0,00	0,00	0,00	0,00	0,00	0,00
Amortização da Dívida Interna	0,00	0,00	0,00	0,00	0,00	0,00	0,00	0,00	0,00	0,00
Dívida Mobiliária	0,00	0,00	0,00	0,00	0,00	0,00	0,00	0,00	0,00	0,00
Outras Dívidas	0,00	0,00	0,00	0,00	0,00	0,00	0,00	0,00	0,00	0,00
Amortização da Dívida Externa	0,00	0,00	0,00	0,00	0,00	0,00	0,00	0,00	0,00	0,00
Dívida Mobiliária	0,00	0,00	0,00	0,00	0,00	0,00	0,00	0,00	0,00	0,00
Outras Dívidas	0,00	0,00	0,00	0,00	0,00	0,00	0,00	0,00	0,00	0,00
SUBTOTAL COM REFINANCIAMENTO (XII) = (X + XI)	36.911.860,59	36.911.860,59	3.222.806,04	27.869.041,10	11.042.819,49	5.881.238,26	22.342.068,25	16.569.792,34	21.516.172,86	0,00
SUPERÁVIT (XIII)	-	-	-	-	-	-	0,00	-	-	-
TOTAL (XIV) = (XII + XIII)	36.911.860,59	36.911.860,59	3.222.806,04	27.869.041,10	-	5.881.238,26	22.342.068,25	-	21.516.172,86	0,00

FONTE: Sistema de Contabilidade Pública. Unidade Responsável: PREFEITURA MUNICIPAL DE TABOCCAS DO BREJO VELHO

Humberto Pereira da Silva
Prefeito
CPF: 378.672.615-91

Lucas Renan Santos da Silva
Tesoreroiro
CPF: 019.666.815-85

Lêa Caria de Araujo Reis
Contador (a)
CRC: 027105-0-0



PREFEITURA MUNICIPAL DE TABOCCAS DO BREJO VELHO
RELATÓRIO RESUMIDO DA EXECUÇÃO ORÇAMENTÁRIA
DEMONSTRATIVO DA EXECUÇÃO DAS DESPESAS POR FUNÇÃO/SUBFUNÇÃO
ORÇAMENTOS FISCAL E DA SEGURIDADE SOCIAL
JANEIRO A AGOSTO 2018 / BIMESTRE JULHO - AGOSTO

RREO - Anexo 2 (LRF, Art 52, Inciso II, Alínea "c")

FUNÇÃO / SUBFUNÇÃO	DOTAÇÃO INICIAL	DOTAÇÃO ATUALIZADA (a)	Despesas Empenhadas			SALDO (c) = (a - d)	Despesas Liquidadas			SALDO (e) = (a - d)	INSCRITAS EM RESTOS A PAGAR NÃO PROCESSADOS (f)
			No Bimestre	Até o Bimestre (b)	% (b/total b)		No Bimestre	Até o Bimestre (c)	% (c/total d)		
DESPESAS (EXCETO INTRA-ORÇAMENTÁRIAS) (E)	35.911.860,00	35.911.860,00	5.227.908,04	17.463.041,10	100,00%	11.042.819,49	5.281.209,26	22.342.099,26	100,00%	18.569.702,36	0,00
LEGISLATIVA	1.400.000,00	1.400.000,00	15.946,74	1.301.567,85	4,67%	129.442,35	148.625,25	964.102,43	4,26%	471.891,58	0,00
AÇÃO LEGISLATIVA	1.400.000,00	1.400.000,00	15.946,74	1.301.567,85	4,67%	129.442,35	148.625,25	964.102,43	4,26%	471.891,58	0,00
ADMINISTRAÇÃO	3.661.300,00	3.661.300,00	319.327,23	3.337.154,30	11,97%	602.148,30	623.424,23	2.811.911,71	19,20%	1.117.233,89	0,00
ADMINISTRAÇÃO GERAL	3.256.000,00	3.450.200,00	319.627,23	2.999.280,50	10,65%	483.918,00	571.632,72	2.481.724,06	11,15%	956.425,95	0,00
ADMINISTRAÇÃO FINANCEIRA	180.000,00	180.100,00	0,00	180.400,00	0,85%	12.700,00	31.542,71	116.751,48	0,52%	70.348,54	0,00
CONTROLE INTERNO	56.750,00	94.750,00	0,00	83.000,00	0,30%	16.227,80	11.760,00	64.811,80	0,28%	29.838,40	0,00
NORMATIZAÇÃO E FISCALIZAÇÃO	132.000,00	131.250,00	760,00	164.474,00	0,37%	26.778,00	13.900,00	78.054,00	0,35%	53.170,00	0,00
SEGURANÇA PÚBLICA	2.000,00	2.000,00	0,00	0,00	0,00%	2.000,00	0,00	0,00	0,00%	2.000,00	0,00
POLICAMENTO	2.000,00	2.000,00	0,00	0,00	0,00%	2.000,00	0,00	0,00	0,00%	2.000,00	0,00
ASSISTÊNCIA SOCIAL	1.386.240,92	1.382.040,92	150.074,56	960.836,31	2,61%	441.111,21	188.913,29	753.337,37	3,13%	691.733,00	0,00
ASSISTÊNCIA AO IDOSO	32.500,00	16.600,00	0,00	0,00	0,00%	16.600,00	0,00	0,00	0,00%	16.600,00	0,00
ASSISTÊNCIA À CRIANÇA E AO ADOLESCENTE	349.000,00	301.500,00	15.413,34	74.396,55	0,77%	127.103,65	15.413,34	50.996,95	0,23%	151.103,46	0,00
ASSISTÊNCIA COMUNITÁRIA	1.026.740,92	1.170.940,92	134.661,22	879.539,76	3,15%	294.408,18	163.499,96	699.941,27	2,91%	521.009,58	0,00
Saúde	7.995.497,21	7.965.497,21	1.250.096,75	6.007.226,93	21,58%	1.358.220,28	1.403.985,94	4.980.096,69	22,34%	2.574.791,23	0,00
ATENÇÃO BÁSICA	3.286.343,53	3.180.743,53	428.837,33	3.422.352,28	8,77%	721.543,25	686.430,91	2.240.423,34	9,88%	958.642,19	0,00
ASSISTÊNCIA HOSPITALAR E AMBULATORIAL	4.074.195,58	4.982.695,58	814.862,66	3.314.172,03	11,89%	766.513,00	792.178,98	2.938.161,97	11,88%	1.515.723,61	0,00
SupORTE PROFILÁTICO E TERAPÊUTICO	36.000,00	104.100,00	24.172,00	103.996,05	0,37%	101,26	12.117,81	75.888,61	0,34%	26.118,34	0,00
VIGILÂNCIA SANITÁRIA	13.180,00	13.180,00	890,00	890,00	0,00%	12.810,00	890,00	890,00	0,00%	1.510,00	0,00
VIGILÂNCIA EPIDEMIOLÓGICA	161.800,10	189.800,10	27.551,77	116.203,97	0,42%	82.882,13	36.888,14	116.253,97	0,52%	52.622,13	0,00
EDUCAÇÃO	13.657.118,05	13.605.118,05	668.826,70	6.876.583,31	31,14%	5.616.536,24	1.888.157,83	7.443.594,38	33,32%	8.291.134,56	0,00
ENSINO FUNDAMENTAL	12.623.496,05	12.901.089,95	665.969,42	6.568.862,43	30,88%	4.381.206,02	1.889.900,90	7.413.087,85	33,18%	5.547.391,10	0,00
ENSINO MÉDIO	46.000,00	46.000,00	0,00	10.000,00	0,04%	36.000,00	0,00	0,00	0,00%	46.000,00	0,00
EDUCAÇÃO INFANTIL	204.130,00	204.130,00	2.820,14	57.089,88	0,20%	147.047,06	5.520,71	20.280,24	0,10%	180.839,76	0,00
EDUCAÇÃO DE JOVENS E ADULTOS	13.300,00	13.900,00	425,14	11.418,94	0,04%	2.281,40	1.826,20	8.066,30	0,03%	6.003,70	0,00
Educação Básica	470.000,00	470.000,00	0,00	0,00	0,00%	470.000,00	0,00	0,00	0,00%	470.000,00	0,00
CULTURA	545.319,33	545.319,33	0,00	467.940,00	1,88%	77.379,33	18.967,80	72.571,00	0,32%	472.747,73	0,00
DIFUSÃO CULTURAL	545.319,33	545.319,33	0,00	467.940,00	1,88%	77.379,33	18.967,80	72.571,00	0,32%	472.747,73	0,00
URBANSISMO	9.141.896,76	8.192.895,75	497.814,21	4.581.288,58	16,44%	1.810.785,17	983.293,44	3.489.412,73	15,48%	2.732.293,03	0,00
INFRA-ESTRUTURA URBANA	3.158.320,30	3.158.023,36	145.481,26	2.289.840,28	7,30%	1.100.966,16	104.089,86	1.318.105,33	8,61%	1.637.115,01	0,00
SERVIÇOS URBANOS	2.966.606,90	3.026.146,39	361.133,21	2.526.589,30	9,06%	509.808,96	478.203,59	2.139.707,39	9,58%	826.279,00	0,00
HABITACÃO	10.000,00	10.000,00	0,00	0,00	0,00%	10.000,00	0,00	0,00	0,00%	10.000,00	0,00
HABITACÃO URBANA	10.000,00	10.000,00	0,00	0,00	0,00%	10.000,00	0,00	0,00	0,00%	10.000,00	0,00
SANEAMENTO	1.548.000,00	1.052.900,00	233.467,84	797.047,88	2,86%	295.892,07	145.045,01	924.036,30	2,79%	438.663,10	0,00
SANEAMENTO BÁSICO URBANO	1.548.000,00	1.052.900,00	233.467,84	797.047,88	2,86%	295.892,07	145.045,01	924.036,30	2,79%	438.663,10	0,00

Humberto Pereira da Silva
Prefeito Municipal
Tabocas do Brejo Velho - Bahia

Lucas Renan Santos da Silva
Secretário Municipal de Finanças
Portaria nº 001/2017 de 02/01/2017

Lea Carla de Araújo Reis
CRC-BA N° 027105/O-0
Contadora



PREFEITURA MUNICIPAL DE TABOAS DO BREJO VELHO
RELATÓRIO RESUMIDO DA EXECUÇÃO ORÇAMENTÁRIA
DEMONSTRATIVO DA EXECUÇÃO DAS DESPESAS POR FUNÇÃO/SUBFUNÇÃO
ORÇAMENTOS FISCAL E DA SEGURIDADE SOCIAL
JANEIRO A AGOSTO DE 2018 / BIMESTRE JULHO - AGOSTO

RRREO - Anexo 2 (LRF, Art 52, Inciso II, Alínea "c")

FUNÇÃO/SUBFUNÇÃO	DOTAÇÃO INICIAL	DOTAÇÃO ATUALIZADA (a)	Despesas Empenhadas			SALDO (c) = (a - b)	Despesas Liquidadas			SALDO (d) = (a - d)	INSCRITAS EM RESTOS A PAGAR NÃO PROCESSADOS (f)
			No Bimestre	Até o Bimestre (b)	% (b/total b)		No Bimestre	Até Bimestre (d)	% (d/total d)		
Conservação	385.925,00	343.425,00	7.900,00	97.478,95	0,35%	240.946,05	12.907,90	62.108,85	0,25%	291.316,45	0,00
Preservação e Conservação Ambiental	285.925,00	343.425,00	7.900,00	97.478,95	0,35%	240.946,05	12.907,90	62.108,85	0,25%	291.316,45	0,00
AGRICULTURA	453.197,00	453.297,00	23.742,00	208.836,40	0,74%	246.461,20	39.225,52	171.312,10	0,77%	281.965,50	0,00
EXTENSÃO RURAL	453.197,00	453.297,00	23.742,00	208.836,40	0,74%	246.461,20	39.225,52	171.312,10	0,77%	281.965,50	0,00
ENERGIA	375.649,83	369.749,63	4.332,01	259.611,18	0,07%	114.138,65	43.289,20	141.676,89	0,03%	228.072,84	0,00
ENERGIA ELÉTRICA	375.649,83	369.749,63	4.332,01	259.611,18	0,07%	114.138,65	43.289,20	141.676,89	0,03%	228.072,84	0,00
TRANSPORTE	63.000,00	63.000,00	266,00	48.774,33	0,14%	13.225,67	6.172,90	34.405,93	0,15%	28.594,07	0,00
TRANSPORTE RODOVIÁRIO	63.000,00	63.000,00	266,00	48.774,33	0,14%	13.225,67	6.172,90	34.405,93	0,15%	28.594,07	0,00
DESPORTE E LAZER	576.000,00	576.700,00	3.712,50	157.162,61	0,56%	422.837,49	59.637,25	136.162,51	0,01%	443.527,49	0,00
DESPORTE COMUNITÁRIO	576.000,00	576.700,00	3.712,50	157.162,61	0,56%	422.837,49	59.637,25	136.162,51	0,01%	443.527,49	0,00
Energias Especiais	1.348.500,00	1.348.500,00	2.310,00	985.512,89	3,52%	367.987,11	190.690,90	805.548,32	3,01%	542.851,68	0,00
Outras Energias Especiais	1.348.500,00	1.348.500,00	2.310,00	985.512,89	3,52%	367.987,11	190.690,90	805.548,32	3,01%	542.851,68	0,00
RESERVA DE CONTINGÊNCIA	340.179,49	0,00	0,00	0,00	0,00%	0,00	0,00	0,00	0,00%	0,00	0,00
RESERVA DE CONTINGÊNCIA	340.179,49	0,00	0,00	0,00	0,00%	0,00	0,00	0,00	0,00%	0,00	0,00
DESPESAS INTRA-ORÇAMENTÁRIAS (II)	0,00	0,00	0,00	0,00	0,00%	0,00	0,00	0,00	0,00%	0,00	0,00
TOTAL (III) = (I + II)	38.911.860,59	38.911.860,59	3.222.865,04	27.889.041,10	100,00%	11.042.818,49	5.881.238,28	22.342.068,25	100,00%	10.999.792,34	0,00

FONTE: Sistema de Contabilidade Pública, Unidade Responsável: PREFEITURA MUNICIPAL DE TABOAS DO BREJO VELHO

Humberto Pereira da Silva
Prefeito
CPF: 378.672.615-91

Lucas Rogan Santos da Silva
Tasoueiro
CPF: 019.866.615-85

Lêa Carla de Araújo Reis
Contador (a)
CRC: 027105/O-0



PREFEITURA MUNICIPAL DE TABOAS DO BREJO VELHO
RELATÓRIO RESUMIDO DA EXECUÇÃO ORÇAMENTÁRIA
DEMONSTRATIVO DA RECEITA CORRENTE LÍQUIDA
ORÇAMENTOS FISCAL E DA SEGURIDADE SOCIAL
Agosto / 2018

RREO - Anexo 3 (LRF, Art 53, inciso I)

R\$ 1,00

ESPECIFICAÇÃO	EVOLUÇÃO DA RECEITA REALIZADA NOS ÚLTIMOS 12 MESES												TOTAL (ÚLTIMOS 12 MESES)	PREVISÃO ATUALIZADA 2018
	8/2017	10/2017	11/2017	12/2017	1/2018	2/2018	3/2018	4/2018	5/2018	6/2018	7/2018	8/2018		
RECEITAS CORRENTES (I)	3.718.201,37	2.580.628,80	2.457.375,78	4.188.431,84	2.132.980,62	3.918.468,38	2.588.284,88	2.520.428,87	3.125.742,88	2.728.577,27	2.825.733,88	2.446.438,41	35.488.498,37	33.018.039,21
Recursos Tributários	1.544.458,83	487.209,30	436.187,89	830.236,38	601.741,64	887.783,12	447.918,27	383.120,07	298.230,51	153.294,18	115.318,95	5.528.798,80	7.008.059,72	
IPTU	442,83	9.488,75	17.204,58	11.528,75	2.312,22	2.486,04	1.340,47	1.853,47	1.865,34	1.009,13	1.803,87	1.489,57	52.584,23	58.313,22
ISS	589.195,50	430.888,86	379.417,79	748.530,48	164.543,89	914.274,88	401.367,08	291.309,79	327.431,77	286.145,48	80.557,72	36.231,38	4.888.852,80	5.174.588,30
ITBI	137.710,40	9.800,00	0,00	0,00	0,00	400,00	340,00	3.033,48	6.806,44	8.784,09	21.442,80	1.500,90	191.017,38	14.387,01
IPIRF	34.683,20	35.371,18	38.108,74	62.361,90	7.530,47	24.888,87	34.526,43	38.644,34	16.412,89	38.095,18	34.000,09	28.289,24	387.057,49	431.211,32
Outras Receitas Tributárias	788.574,70	2.482,23	1.436,57	1.914,28	27.380,38	26.015,15	36.441,28	48.887,81	22.627,47	23.805,88	26.385,07	47.813,86	1.019.087,70	1.088.579,85
Recursos de Contribuições	0,00	22.879,43	23.021,53	27.180,73	0,00	0,00	0,00	0,00	0,00	0,00	0,00	0,00	79.898,68	0,00
Recursos Patrimoniais	30.185,38	-1.184,15	9.125,63	8.858,28	10.241,58	8.821,03	6.758,92	9.044,07	6.185,28	7.216,57	8.379,63	8.771,28	116.082,37	210.826,74
Recursos Apropriados	0,00	0,00	0,00	0,00	0,00	0,00	0,00	0,00	0,00	0,00	0,00	0,00	0,00	0,00
Recursos Industriais	0,00	0,00	0,00	0,00	0,00	0,00	0,00	0,00	0,00	0,00	0,00	0,00	0,00	0,00
Recursos de Serviços	0,00	0,00	0,00	0,00	0,00	0,00	0,00	0,00	0,00	0,00	0,00	0,00	0,00	1.273,20
Transferências Correntes	2.108.963,58	2.070.804,72	1.989.847,54	3.330.860,74	1.500.989,03	2.937.801,54	2.111.819,48	2.138.233,80	2.828.488,29	2.488.080,19	2.480.390,71	2.203.170,87	26.701.940,72	21.025.980,77
Cota-Parte do FPM	681.517,48	722.363,80	794.420,00	1.528.503,73	668.882,18	1.288.344,43	882.744,87	894.675,22	1.087.247,60	1.027.223,43	897.343,84	879.738,94	11.458.981,12	13.498.804,81
Cota-Parte do ICMS	238.854,28	270.627,09	214.418,84	348.254,37	227.832,83	215.838,73	227.812,53	228.879,87	384.467,10	232.229,38	289.692,14	248.720,51	3.018.888,57	3.027.582,58
Cota-Parte do PPA	4.438,18	17.818,87	7.296,38	2.241,88	8.096,31	2.262,28	8.584,94	11.227,23	14.874,20	16.334,20	12.632,78	122.488,25	108.248,74	
Cota-Parte do FTR	3.198,28	18.811,20	143,40	473,84	288,38	85,48	81,88	234,48	2.475,29	178,08	5.399,84	75,84	31.148,30	28.553,51
Transferências da LC 87/1996	826,14	826,14	826,14	826,14	890,40	890,40	890,40	890,40	890,40	890,40	890,40	890,40	10.143,75	10.622,13
Transferências da LC 81/1989	2.210,20	10.990,10	2.277,72	3.142,61	9.864,82	2.447,34	2.041,20	8.637,88	2.221,00	2.438,06	5.494,64	2.219,78	58.594,84	54.442,75
Transferências do FUNDEC	801.915,51	638.606,72	519.818,20	901.024,87	489.782,88	1.002.463,78	601.130,38	481.408,28	980.390,28	692.957,81	583.390,03	686.783,25	8.305.898,79	8.092.024,26
Outras Transferências Correntes	380.031,44	339.833,00	448.830,78	546.131,74	217.887,52	382.629,21	418.722,09	630.770,74	464.577,28	608.136,88	683.000,32	482.848,30	5.006.085,01	5.411.711,20
Outras Receitas Correntes	33.082,60	3.904,00	2.093,40	2.454,75	0,00	0,00	0,00	0,00	2.000,00	2,00	0,00	5.177,23	48.108,88	12.188,80
DEDUÇÕES (II)	-185.187,00	-216.089,05	-203.422,84	-282.863,10	-140.748,83	-298.072,14	-217.944,88	-226.483,28	-379.850,02	-254.910,98	-303.853,52	-228.883,31	-2.305.347,32	-3.147.068,72
Contrib. do Servidor para Plano de Previdência	0,00	0,00	0,00	0,00	0,00	0,00	0,00	0,00	0,00	0,00	0,00	0,00	0,00	0,00
Compensação Financeira entre Regimes Previdenciários	0,00	0,00	0,00	0,00	0,00	0,00	0,00	0,00	0,00	0,00	0,00	0,00	0,00	0,00
Dedução de Receita para Formação do FUNDEC	-185.187,00	-216.089,05	-203.422,84	-282.863,10	-140.748,83	-298.072,14	-217.944,88	-226.483,28	-379.850,02	-254.910,98	-303.853,52	-228.883,31	-2.305.347,32	-3.147.068,72
RECEITA CORRENTE LÍQUIDA (III) = (I - II)	3.533.014,37	2.364.539,75	2.253.952,94	3.905.568,74	2.293.231,79	3.616.396,25	2.370.303,00	2.293.945,59	2.745.892,86	2.533.666,29	2.476.887,36	2.217.557,13	32.183.557,65	29.871.970,49

FONTE: Sistema de Contabilidade Pública. Unidade Responsável: PREFEITURA MUNICIPAL DE TABOAS DO BREJO VELHO

Humberto Pereira da Silva
Prefeito
CPF: 378.872.815-91

Lucas Resen Santos da Silva
Tesoreroiro
CPF: 019.888.815-85

Léa Carla de Araújo Reis
Contador (a)
CRC: 0271050-0



PREFEITURA MUNICIPAL DE TABOCAS DO BREJO VELHO
RELATÓRIO RESUMIDO DA EXECUÇÃO ORÇAMENTÁRIA
DEMONSTRATIVO DAS RECEITAS E DESPESAS PREVIDENCIÁRIAS DO REGIME PRÓPRIO DE PREVIDÊNCIA DOS SERVIDORES
ORÇAMENTO DA SEGURIDADE SOCIAL
JANEIRO A AGOSTO 2018 / BIMESTRE JULHO - AGOSTO

RREO - ANEXO 4 (LRF, Art 53, inciso II)

Em reais

RECEITAS PREVIDENCIÁRIAS - RPPS	PLANO PREVIDENCIÁRIO		RECEITAS REALIZADAS					
	PREVISÃO INICIAL	PREVISÃO ATUALIZADA	Até o Bimestre/ 2018		Até o Bimestre/ 2017			
RECEITAS CORRENTES (I)	0,00	0,00	0,00	0,00	0,00	0,00		
Recursos de Contribuições dos Segurados	0,00	0,00	0,00	0,00	0,00	0,00		
Civil	0,00	0,00	0,00	0,00	0,00	0,00		
Ativo	0,00	0,00	0,00	0,00	0,00	0,00		
Inativo	0,00	0,00	0,00	0,00	0,00	0,00		
Pensionista	0,00	0,00	0,00	0,00	0,00	0,00		
Militar	0,00	0,00	0,00	0,00	0,00	0,00		
Ativo	0,00	0,00	0,00	0,00	0,00	0,00		
Inativo	0,00	0,00	0,00	0,00	0,00	0,00		
Pensionista	0,00	0,00	0,00	0,00	0,00	0,00		
Recursos de Contribuições Patronais	0,00	0,00	0,00	0,00	0,00	0,00		
Civil	0,00	0,00	0,00	0,00	0,00	0,00		
Ativo	0,00	0,00	0,00	0,00	0,00	0,00		
Inativo	0,00	0,00	0,00	0,00	0,00	0,00		
Pensionista	0,00	0,00	0,00	0,00	0,00	0,00		
Militar	0,00	0,00	0,00	0,00	0,00	0,00		
Ativo	0,00	0,00	0,00	0,00	0,00	0,00		
Inativo	0,00	0,00	0,00	0,00	0,00	0,00		
Pensionista	0,00	0,00	0,00	0,00	0,00	0,00		
Em Regime de Parcelamento de Débitos	0,00	0,00	0,00	0,00	0,00	0,00		
Recursos Patrimoniais	0,00	0,00	0,00	0,00	0,00	0,00		
Recursos Imobiliários	0,00	0,00	0,00	0,00	0,00	0,00		
Recursos de Valores Mobiliários	0,00	0,00	0,00	0,00	0,00	0,00		
Outras Receitas Patrimoniais	0,00	0,00	0,00	0,00	0,00	0,00		
Recursos de Serviços	0,00	0,00	0,00	0,00	0,00	0,00		
Outras Receitas Correntes	0,00	0,00	0,00	0,00	0,00	0,00		
Compensação Previdenciária do RPPS para o RPPS	0,00	0,00	0,00	0,00	0,00	0,00		
Aportes Periódicos para Amortização de Déficit Atual do RPPS (II)	0,00	0,00	0,00	0,00	0,00	0,00		
Demais Receitas Correntes	0,00	0,00	0,00	0,00	0,00	0,00		
RECEITAS DE CAPITAL (III)	0,00	0,00	0,00	0,00	0,00	0,00		
Alienação de Bens, Direitos e Ativos	0,00	0,00	0,00	0,00	0,00	0,00		
Amortização de Empréstimos	0,00	0,00	0,00	0,00	0,00	0,00		
Outras Receitas de Capital	0,00	0,00	0,00	0,00	0,00	0,00		
TOTAL DAS RECEITAS PREVIDENCIÁRIAS RPPS - (IV) = (I + III - II)	0,00	0,00	0,00	0,00	0,00	0,00		
DESPESAS	DOTAÇÃO INICIAL	DOTAÇÃO ATUALIZADA	DESPESAS EMPENHADAS		DESPESAS LIQUIDADAS		INSCRITAS EM RESTOS A PAGAR NÃO PROCESSADOS	
			Até o Bimestre/ 2018	Até o Bimestre/ 2017	Até o Bimestre/ 2018	Até o Bimestre/ 2017	2018	2017
ADMINISTRAÇÃO (V)	0,00	0,00	0,00	0,00	0,00	0,00	0,00	0,00
Despesas Correntes	0,00	0,00	0,00	0,00	0,00	0,00	0,00	0,00
Despesas de Capital	0,00	0,00	0,00	0,00	0,00	0,00	0,00	0,00
PREVIDENCIÁRIAS (VI)	0,00	0,00	0,00	0,00	0,00	0,00	0,00	0,00
Benefícios - Civil	0,00	0,00	0,00	0,00	0,00	0,00	0,00	0,00
Aposentadorias	0,00	0,00	0,00	0,00	0,00	0,00	0,00	0,00
Pensões	0,00	0,00	0,00	0,00	0,00	0,00	0,00	0,00
Outros Benefícios Previdenciários	0,00	0,00	0,00	0,00	0,00	0,00	0,00	0,00
Benefícios - Militar	0,00	0,00	0,00	0,00	0,00	0,00	0,00	0,00
Reformas	0,00	0,00	0,00	0,00	0,00	0,00	0,00	0,00
Pensões	0,00	0,00	0,00	0,00	0,00	0,00	0,00	0,00
Outros Benefícios Previdenciários	0,00	0,00	0,00	0,00	0,00	0,00	0,00	0,00
Outras Despesas Previdenciárias	0,00	0,00	0,00	0,00	0,00	0,00	0,00	0,00
Compensação Previdenciária do RPPS para o RPPS	0,00	0,00	0,00	0,00	0,00	0,00	0,00	0,00
Demais Despesas Previdenciárias	0,00	0,00	0,00	0,00	0,00	0,00	0,00	0,00
TOTAL DAS DESPESAS PREVIDENCIÁRIAS - RPPS (VII) = (V + VI)	0,00	0,00	0,00	0,00	0,00	0,00	0,00	0,00
RESULTADO PREVIDENCIÁRIO (VIII) = (IV - VII)	0,00	0,00	-	-	0,00	0,00	-	-

Humberto Pereira da Silva
Prefeito Municipal
Tabocas do Brejo Velho - Bahia

Lucas Renan Santos da Silva
Secretário Municipal de Finanças
Portaria nº 001/2017 de 02/01/2017

Lea Carla de Araújo Reis
CRC-BA Nº 027105/O-0
Contadora



RECURSOS RPPS ARRECADADOS EM EXERCÍCIOS ANTERIORES		PREVISÃO ORÇAMENTÁRIA			
VALOR		0,00			
RESERVA ORÇAMENTÁRIA DO RPPS		PREVISÃO ORÇAMENTÁRIA			
VALOR		0,00			
APORTES DE RECURSOS PARA O PLANO PREVIDENCIÁRIO DO RPPS		APORTES REALIZADOS			
Plano de Amortização - Contribuição Patronal Suplementar		0,00			
Plano de Amortização - Aporte Periódico de Valores Predefinidos		0,00			
Outros Aportes para o RPPS		0,00			
Recursos para Cobertura de Déficit Financeiro		0,00			
BENS E DIREITOS DO RPPS	PERÍODO DE REFERÊNCIA				
	2018	2017			
Caixa e Equivalentes de Caixa	0,00	0,00			
Investimentos e Aplicações	0,00	0,00			
Outros Bens e Direitos	0,00	0,00			
PLANO FINANCEIRO					
RECEITAS PREVIDENCIÁRIAS - RPPS	PREVISÃO	PREVISÃO	RECEITAS REALIZADAS		
			Até o Bimestre/ 2018	Até o Bimestre/ 2017	
RECEITAS CORRENTES (IX)	0,00	0,00	0,00	0,00	
Receta de Contribuições dos Segurados	0,00	0,00	0,00	0,00	
Civil	0,00	0,00	0,00	0,00	
Ativo	0,00	0,00	0,00	0,00	
Inativo	0,00	0,00	0,00	0,00	
Pensionista	0,00	0,00	0,00	0,00	
Militar	0,00	0,00	0,00	0,00	
Ativo	0,00	0,00	0,00	0,00	
Inativo	0,00	0,00	0,00	0,00	
Pensionista	0,00	0,00	0,00	0,00	
Receta de Contribuições Patronais	0,00	0,00	0,00	0,00	
Civil	0,00	0,00	0,00	0,00	
Ativo	0,00	0,00	0,00	0,00	
Inativo	0,00	0,00	0,00	0,00	
Pensionista	0,00	0,00	0,00	0,00	
Militar	0,00	0,00	0,00	0,00	
Ativo	0,00	0,00	0,00	0,00	
Inativo	0,00	0,00	0,00	0,00	
Pensionista	0,00	0,00	0,00	0,00	
Em Regime de Parcelamento de Débitos	0,00	0,00	0,00	0,00	
Receta Patrimonial	0,00	0,00	0,00	0,00	
Recetas Imobiliárias	0,00	0,00	0,00	0,00	
Recetas de Valores Mobiliários	0,00	0,00	0,00	0,00	
Outras Recetas Patrimoniais	0,00	0,00	0,00	0,00	
Receta de Serviços	0,00	0,00	0,00	0,00	
Outras Recetas Correntes	0,00	0,00	0,00	0,00	
Compensação Previdenciária do RGPS para o RPPS	0,00	0,00	0,00	0,00	
Demais Recetas Correntes	0,00	0,00	0,00	0,00	
RECEITAS DE CAPITAL (IX)	0,00	0,00	0,00	0,00	
Alienação de Bens, Direitos e Ativos	0,00	0,00	0,00	0,00	
Amortização de Empréstimos	0,00	0,00	0,00	0,00	
Outras Recetas de Capital	0,00	0,00	0,00	0,00	
TOTAL DAS RECEITAS PREVIDENCIÁRIAS RPPS - (IV) = (I + II + III)	0,00	0,00	0,00	0,00	

Humberto Pereira da Silva
Prefeito Municipal
Tabocas do Brejo Velho - Bahia

Lucas Renan Santos da Silva
Secretário Municipal de Finanças
Portaria nº 001/2017 de 02/01/2017

Lea Carla de Araújo Reis
CRC-BA Nº 027105/O-0
Contadora



DESPESAS PREVIDENCIÁRIAS - RPPS	DOTAÇÃO	DOTAÇÃO ATUALIZADA	DESPESAS EMPENHADAS		DESPESAS LIQUIDADAS		INSCRITAS EM RESTOS A PAGAR NÃO PROCESSADOS	
			Até o Bimestre/ 2018	Até o Bimestre/ 2017	Até o Bimestre/ 2018	Até o Bimestre/ 2017	Até o Bimestre/ 2018	Até o Bimestre/ 2017
ADMINISTRAÇÃO (XII)	0,00	0,00	0,00	0,00	0,00	0,00	0,00	0,00
Despesas Correntes	0,00	0,00	0,00	0,00	0,00	0,00	0,00	0,00
Despesas de Capital	0,00	0,00	0,00	0,00	0,00	0,00	0,00	0,00
PREVIDÊNCIA(XII)	0,00	0,00	0,00	0,00	0,00	0,00	0,00	0,00
Benefícios - Civil	0,00	0,00	0,00	0,00	0,00	0,00	0,00	0,00
Aposentadorias	0,00	0,00	0,00	0,00	0,00	0,00	0,00	0,00
Pensões	0,00	0,00	0,00	0,00	0,00	0,00	0,00	0,00
Outros Benefícios Previdenciários	0,00	0,00	0,00	0,00	0,00	0,00	0,00	0,00
Benefícios - Militar	0,00	0,00	0,00	0,00	0,00	0,00	0,00	0,00
Reformas	0,00	0,00	0,00	0,00	0,00	0,00	0,00	0,00
Pensões	0,00	0,00	0,00	0,00	0,00	0,00	0,00	0,00
Outros Benefícios Previdenciários	0,00	0,00	0,00	0,00	0,00	0,00	0,00	0,00
Outras Despesas Previdenciárias	0,00	0,00	0,00	0,00	0,00	0,00	0,00	0,00
Compensação Previdenciária do RPPS para o RGPS	0,00	0,00	0,00	0,00	0,00	0,00	0,00	0,00
Demais Despesas Previdenciárias	0,00	0,00	0,00	0,00	0,00	0,00	0,00	0,00
TOTAL DAS DESPESAS PREVIDENCIÁRIAS - RPPS (VII) = (V + VI)	0,00	0,00	0,00	0,00	0,00	0,00	0,00	0,00

RESULTADO PREVIDENCIÁRIO (VIII) = (IV - VII)	0,00	0,00	-	-	0,00	0,00	-	-
---	-------------	-------------	----------	----------	-------------	-------------	----------	----------

APORTES DE RECURSOS PARA O PLANO FINANCEIRO DO RPPS	APORTES REALIZADOS
Recursos para Cobertura de Déficit Financeiro	0,00
Recursos para Cobertura de Déficit Financeiro	0,00

FONTE: Sistema de Contabilidade Pública, Unidade Responsável: PREFEITURA MUNICIPAL DE TABOCCAS DO BREJO VELHO


Humberto Pereira da Silva
Prefeito
CPF: 378.672.615-91


Lucas Rehan Santos da Silva
Tesoureiro
CPF: 019.666.815-85


Léa Carla de Araújo Reis
Contador (a)
CRC: 027105/O-0



PREFEITURA MUNICIPAL DE TABOCAS DO BREJO VELHO

RELATÓRIO RESUMIDO DA EXECUÇÃO ORÇAMENTÁRIA
DEMONSTRATIVO DOS RESULTADOS PRIMÁRIO E NOMINAL
ORÇAMENTOS FISCAL E DA SEGURIDADE SOCIAL
JULHO - AGOSTO DE 2018 / JULHO - AGOSTO

RREO - Anexo 8 (LRF, art 53, inciso III)

Em reais

RECEITAS PRIMÁRIAS	PREVISÃO ATUALIZADA	ACIMA DA LINHA	
		Até o Bimestre/2018	
		RECEITAS REALIZADAS (a)	
RECEITAS CORRENTES (I)	35.771.970,51		20.574.112,29
Impostos, Taxas e Contribuições de Melhoria	7.669.059,72		3.241.629,92
IPTU	59.313,22		13.882,31
ISS	5.174.566,30		2.732.438,37
ITBI	14.367,03		43.416,78
IRRF	431.211,32		206.992,49
Outras Impostos, Taxas e Contribuições de Melhoria	1.989.579,85		244.909,97
Contribuições	0,00		0,00
Receita Patrimonial	210.535,74		66.397,30
Aplicações Financeiras (II)	186.926,17		67.721,52
Outras Receitas Patrimoniais	23.607,57		675,78
Transferências Correntes	27.878.912,05		17.256.905,84
Cota-Parte do FPM	11.204.709,00		6.631.875,29
Cota-Parte do ICMS	2.262.046,08		1.559.646,88
Cota-Parte do IPVA	84.999,79		72.546,40
Cota-Parte do ITR	0,00		0,00
Transferências da LC 87/1996	0,00		0,00
Transferências da LC 81/1989	24.392,01		17.996,97
Transferências do FUNDEF	9.092.034,28		5.533.470,99
Outras Transferências Correntes	5.210.731,89		3.441.205,01
Demais Receitas Correntes	13.463,00		7.179,23
Outras Receitas Financeiras (III)	0,00		0,00
Receitas Correntes Restantes	13.463,00		7.179,23
RECEITAS PRIMÁRIAS CORRENTES (IV) = (I - III - IIII)	35.585.042,34		20.506.390,77
RECEITAS DE CAPITAL (V)	3.139.890,08		835.736,77
Operações de Crédito (VI)	0,00		0,00
Amortização de Empréstimos (VII)	0,00		0,00
Alienação de Bens	0,00		60.000,00
Receitas de Alienação de Investimentos Temporários (VIII)	0,00		0,00
Receitas de Alienação de Investimentos Permanentes (IX)	0,00		0,00
Outras Alienações de Bens	0,00		0,00
Transferências de Capital	3.139.890,08		775.736,77
Convênios	3.139.890,08		645.736,77
Outras Transferências de Capital	0,00		130.000,00
Outras Receitas de Capital	0,00		0,00
Outras Receitas de Capital Não Primárias (X)	0,00		0,00
Outras Receitas de Capital Primárias	0,00		0,00
RECEITAS PRIMÁRIAS DE CAPITAL (XI) = (V - VI - VII - VIII - IX - X)	3.139.890,08		835.736,77
RECEITA PRIMÁRIA TOTAL (XII) = (IV + XI)	38.724.932,42		21.342.127,54

DESPESAS PRIMÁRIAS	DOTAÇÃO ATUALIZADA	Até o Bimestre/2018					RESTOS A PAGAR NÃO PROCESSADOS	
		DESPESAS EMPENHADAS	DESPESAS LIQUIDADAS	DESPESAS PAGAS (a)	RESTOS A PAGAR PROCESSADOS (b) #AGOS	LIQUIDADOS	PAGOS (c)	
DESPESAS CORRENTES (XIII)	21.574.751,17	20.385.803,98	19.890.007,85	19.202.874,10	305.007,72	124.530,28	124.530,28	
Passagens e Encargos Sociais	19.713.504,74	13.009.421,26	11.325.234,94	11.086.961,12	205.574,26	0,00	0,00	
Juros e Encargos da Dívida (XIV)	1.500,00	0,00	0,00	0,00	0,00	0,00	0,00	
Outras Despesas Correntes	14.860.746,43	11.376.382,30	8.566.042,71	8.121.902,98	149.433,46	124.530,28	124.530,28	
Transferências Constitucionais e Legais	0,00	0,00	0,00	0,00	0,00	0,00	0,00	
Demais Despesas Correntes	14.860.746,43	11.376.382,30	8.566.042,71	8.121.902,98	149.433,46	124.530,28	124.530,28	
DESPESAS PRIMÁRIAS CORRENTES (XV) = (XIII - XIV)	21.573.251,17	20.385.803,98	19.890.007,85	19.202.874,10	305.007,72	124.530,28	124.530,28	
DESPESAS DE CAPITAL (XVI)	7.337.109,42	3.483.437,54	2.448.300,80	2.313.298,78	20.967,00	280.159,26	280.159,26	
Investimentos	8.356.809,42	2.795.437,54	1.850.025,95	1.724.124,11	20.967,00	280.159,26	280.159,26	
Inversões Financeiras	0,00	0,00	0,00	0,00	0,00	0,00	0,00	
Concessão de Empréstimos e Financiamentos (XVII)	0,00	0,00	0,00	0,00	0,00	0,00	0,00	
Aquisição de Título de Capital já Integralizado (XVIII)	0,00	0,00	0,00	0,00	0,00	0,00	0,00	
Aquisição de Título de Crédito (XIX)	0,00	0,00	0,00	0,00	0,00	0,00	0,00	
Demais Inversões Financeiras	0,00	0,00	0,00	0,00	0,00	0,00	0,00	
Amortização da Dívida (XX)	860.300,00	728.000,00	589.174,65	589.174,65	0,00	0,00	0,00	
DESPESAS PRIMÁRIAS DE CAPITAL (XXI) = (XVI - XVII - XVIII - XIX - XX)	8.356.809,42	2.795.437,54	1.850.025,95	1.724.124,11	20.967,00	280.159,26	280.159,26	
RESERVA DE CONTINGÊNCIA (XXII)	0,00	0,00	0,00	0,00	0,00	0,00	0,00	
DESPESA PRIMÁRIA TOTAL (XXIII) = (XV + XXI + XXII)	21.573.251,17	27.141.041,10	21.740.333,80	20.926.902,81	375.974,72	404.689,54	404.689,54	
RESULTADO PRIMÁRIO - Acima da Linha (XXIV) = (XII) - (XXIII) + XXIII(c)							(263.531,93)	
META FISCAL PARA O RESULTADO PRIMÁRIO							VALOR CORRENTE	
Meta fixada no Anexo de Metas Fiscais da LDO para o exercício de referência							299.251,83	

Humberto Pereira da Silva
Prefeito Municipal
Tabocas do Brejo Velho - Bahia

Lucas Renan Santos da Silva
Secretário Municipal de Finanças
Portaria nº 001/2017 de 02/01/2017

Lea Carla de Araújo Reis
CRC-BA Nº 027105/O-0
Contadora



PREFEITURA MUNICIPAL DE TABOCCAS DO BREJO VELHO

RELATÓRIO RESUMIDO DA EXECUÇÃO ORÇAMENTÁRIA
DEMONSTRATIVO DOS RESULTADOS PRIMÁRIO E NOMINAL
ORÇAMENTOS FISCAL E DA SEGURIDADE SOCIAL
JULHO - AGOSTO DE 2018 / JULHO - AGOSTO

RREO - Anexo 6 (LRF, art 53, inciso III)		Até o Bimestre 2018		Em reais
JUROS NOMINAIS		VALOR INCORRIDO		
JUROS E ENCARGOS ATIVOS (XXV)				286.653,70
JUROS E ENCARGOS PASSIVOS (XXVI)				0,00
RESULTADO NOMINAL - Acima da Linha (XXVII) = XXIV + (XXV - XXVI)				(76.878,23)
META FISCAL PARA O RESULTADO NOMINAL				VALOR CORRENTE
Meta fixada no Anexo de Metas Fiscais da LDO para o exercício de referência				(1.096.506,51)
ABAXO DA LINHA				
CÁLCULO DO RESULTADO NOMINAL		SALDO		
		Em 31/Dez/2017	Em 4º Bimestre	
DÍVIDA CONSOLIDADA (XXVIII)		3.451.568,95	2.952.294,30	
DEDUÇÕES (XXIX)		2.810.404,36	2.270.826,50	
Disponibilidade de Caixa		2.804.936,04	2.309.200,37	
Disponibilidade de Caixa Bruta		3.231.667,63	2.309.200,37	
(-) Restos a Pagar Processados (XXX)		426.729,59	50.754,87	
Demais Haveres Financeiros		5.466,32	12.361,00	
DÍVIDA CONSOLIDADA LÍQUIDA (XXXI) = (XXVIII - XXIX)		641.164,59	591.567,80	
RESULTADO NOMINAL - Abaixo da Linha (XXXII) = (XXXIa - XXXIb)				49.596,79
AJUSTE METODOLÓGICO		Até o Bimestre 2018		
VARIAÇÃO SALDO RPP = (XXXIII) = (XXXa - XXXb)			375.974,72	
RECEITA DE ALENAÇÃO DE INVESTIMENTOS PERMANENTES (IX)			0,00	
PASSIVOS RECONHECIDOS NA DC (XXXIV)			0,00	
OUTROS AJUSTES (XXXV)			0,00	
RESULTADO NOMINAL AJUSTADO - Abaixo da Linha (XXXVI) = (XXXII - XXXIII - IX + XXXIV + XXXV)				(226.377,93)
RESULTADO PRIMÁRIO - Abaixo da Linha (XXXVII) = XXXVI - (XXV - XXVI)				(615.031,63)
INFORMAÇÕES ADICIONAIS		PREVISÃO ORÇAMENTÁRIA		
BALDO DE EXERCÍCIOS ANTERIORES		0,00		
Recursos Arrecadados em Exercícios Anteriores - RPPS		0,00		
Superávit Financeiro Utilizado para Abertura e Reabertura de Créditos Adicionais		0,00		
RESERVA ORÇAMENTÁRIA DO RPPS		0,00		

FOINTE: Sistema de Contabilidade Pública, Unidade Responsável: PREFEITURA MUNICIPAL DE TABOCCAS DO BREJO VELHO


Humberto Pereira da Silva
Prefeito
CPF: 378.672.615-91


Lucas Renger Santos da Silva
Tesoureiro
CPF: 019.666.815-85


Lúa Carla de Araújo Reis
Contador (a)
CRC: 027105/O-0



PREFEITURA MUNICIPAL DE TABOCCAS DO BREJO VELHO
RELATÓRIO RESUMIDO DA EXECUÇÃO ORÇAMENTÁRIA
DEMONSTRATIVO DOS RESTOS A PAGAR POR PODER E ÓRGÃO
ORÇAMENTOS FISCAL E DA SEGURIDADE SOCIAL
JANEIRO A AGOSTO 2018 / Bimestre: JULHO - AGOSTO

RREO - ANEXO 7 (LRF, art. 53, inciso V)

88 L/03

PODER / ORGÃO	RESTOS A PAGAR PROCESSADOS					RESTOS A PAGAR NÃO PROCESSADOS					Total a Pagar (a+b)	
	Inscritos		Pagos	Cancelados	A Pagar (a)	Inscritos		Liquidados	Pagos	Cancelados		A Pagar (b)
	Em Exercícios Anteriores	Em 31 de dezembro de 2017				Em Exercícios Anteriores	em 31 de dezembro de 2017					
RESTOS A PAGAR (EXCETO INTRA-ORÇAMENTÁRIOS) (I)	50.726,65	376.002,90	375.974,72	-	50.754,87	522.690,44	404.688,54	404.688,54	-	522.690,44	573.445,31	
EXECUTIVO	50.726,65	376.002,90	375.974,72	-	50.754,87	522.690,44	404.688,54	404.688,54	-	522.690,44	573.445,31	
PREFEITURA MUN. DE TABOCCAS DO BREJO VELHO	40.971,14	280.189,91	280.101,43	-	40.999,32	410.536,82	365.795,85	365.795,85	-	410.536,82	451.536,13	
FUNDO MUN. DE SAÚDE DE TABOCCAS DO BREJO VELHO	9.755,51	94.096,81	94.096,81	-	9.755,55	112.153,61	17.891,69	17.891,69	-	112.153,61	121.909,18	
FUNDO MUN. DE ASSIST SOCIAL DE TABOCCAS DO BREJO VELHO	-	1.716,18	1.716,48	-	-	-	-	-	-	-	-	
LEGISLATIVO	-	-	-	-	-	-	-	-	-	-	-	
CÂMARA MUN. DE TABOCCAS DO BREJO VELHO	-	-	-	-	-	-	-	-	-	-	-	
RESTOS A PAGAR (INTRA-ORÇAMENTÁRIOS) (II)	-	-	-	-	-	-	-	-	-	-	-	
TOTAL (III) = (I+II)	50.726,65	376.002,90	375.974,72	0,00	50.754,87	522.690,44	404.688,54	404.688,54	0,00	522.690,44	573.445,31	

Fonte: Sistema de Contabilidade Pública, Unidade Responsável: PREFEITURA MUNICIPAL DE TABOCCAS DO BREJO VELHO


Humberto Pereira da Silva
Prefeito Municipal
Tabocas do Brejo Velho - Bahia


Lucas Renan Santos da Silva
Secretário Municipal de Finanças
Portaria nº 001/2017 de 02/01/2017


Lea Carla de Araújo Reis
CRC-BA Nº 027105/O-0
Contadora



PREFEITURA MUNICIPAL DE TABOCCAS DO BREJO VELHO
RELATÓRIO RESUMIDO DA EXECUÇÃO ORÇAMENTÁRIA
DEMONSTRATIVO DAS RECEITAS E DESPESAS COM MANUTENÇÃO E DESENVOLVIMENTO DO ENSINO - MDE
ORÇAMENTOS FISCAL E DA SEGURIDADE SOCIAL
JANEIRO A AGOSTO 2018/ BIMESTRE JULHO - AGOSTO

RREO - Anexo 6 (LDB, art. 72) R\$ 1,00

RECEITA RESULTANTE DE IMPOSTOS (segundo art. 212 da Constituição)	PREVISÃO INICIAL	PREVISÃO ATUALIZADA (B)	RECEITAS REALIZADAS	
			Até o Bimestre (D)	% (C) = (D/B) x 100
1- RECEITA DE IMPOSTOS	5.975.478,87	5.975.478,87	2.996.719,20	52,79
1.1- Receita Resultante do Imposto sobre a Propriedade Predial e Territorial Urbana - IPTU	59.813,32	59.813,32	13.982,31	23,40
1.1.1- IPTU	59.800,00	59.800,00	13.981,87	23,38
1.1.2- Multas, Juros de Mora, Ocorrências e Outras Encargos do IPTU	10.712,83	10.712,83	12.640,44	117,16
1.2- Receita Resultante do Imposto sobre Transmissão de Bens Móveis - ITBI	14.267,03	14.267,03	43.416,76	304,77
1.2.1- ITBI	0,00	0,00	0,00	0,00
1.2.2- Multas, Juros de Mora, Ocorrências e Outras Encargos do ITBI	14.267,03	14.267,03	43.416,76	304,77
1.3- Receita Resultante do Imposto sobre Serviços de Qualquer Natureza - ISS	5.774.198,30	5.774.198,30	2.732.436,37	47,32
1.3.1- ISS	5.774.198,30	5.774.198,30	2.732.436,37	47,32
1.3.2- Multas, Juros de Mora, Ocorrências e Outras Encargos do ISS	0,00	0,00	0,00	0,00
1.4- Receita Resultante do Imposto de Renda Retido na Fonte - IRRF	431.211,32	431.211,32	206.192,49	47,81
1.4.1- IRRF	431,21	431,21	0,00	0,00
1.4.2- Multas, Juros de Mora, Ocorrências e Outras Encargos do IRRF	430.780,11	430.780,11	206.192,49	47,81
2- RECEITAS DE TRANSFERÊNCIAS CONSTITUCIONAIS E LEGAIS	16.702.959,81	16.852.939,81	10.242.476,43	61,13
2.1- Cota-Parte - FPM	13.701.482,17	13.701.482,17	6.198.011,28	45,23
2.1.1- Parcela referente à CF, art. 159, I, inciso II	13.459.604,81	13.459.604,81	7.882.181,11	58,62
2.1.2- Parcela referente à CF, art. 159, I, inciso III	241.877,36	241.877,36	315.830,17	130,58
2.1.3- Parcela referente à CF, art. 159, I, inciso IV	0,00	0,00	0,00	0,00
2.2- Cota-Parte - ICMS	2.827.036,33	2.827.036,33	1.969.380,69	69,70
2.2.1- ICMS - Desoneração - I, C, (17/11/1996)	10.626,13	10.626,13	6.803,20	64,03
2.2.2- Cota-Parte IM - Exportação	30.480,01	30.480,01	17.388,97	57,07
2.2.3- Cota-Parte ITR	28.383,81	28.383,81	6.518,47	23,32
2.2.4- Cota-Parte IPVA	1.082.245,74	1.082.245,74	662.862,42	61,24
2.2.5- Cota-Parte IOF - Outros	0,00	0,00	0,00	0,00
3- TOTAL DAS RECEITAS DE IMPOSTOS (1+2)	20.438.438,78	20.438.438,78	13.239.195,63	64,81

RECEITAS ADICIONAIS PARA FINANCIAMENTO DO ENSINO	PREVISÃO INICIAL	PREVISÃO ATUALIZADA (B)	RECEITAS REALIZADAS	
			Até o Bimestre (D)	% (C) = (D/B) x 100
4- RECEITA DA APLICAÇÃO FINANCEIRA DE OUTROS RECURSOS DE IMPOSTOS VINCULADOS AO ENSINO	4.740,00	4.740,00	2.873,48	60,61
4.1- RECEITA DE TRANSFERÊNCIAS DO FIDEJ	811.374,33	811.374,33	427.028,30	52,76
4.1.1- Transferências do Balanço - Educação	391.632,43	391.632,43	223.342,09	57,06
4.1.2- Transferências Diretas - FIDEJ	24.700,00	24.700,00	7.180,00	29,07
4.1.3- Transferências Diretas - FINEJ	209.987,29	209.987,29	115.172,49	55,33
4.1.4- Transferências Diretas - FINEJ	171.387,55	171.387,55	0,00	0,00
4.1.5- Outras Transferências do FIDEJ	0,00	0,00	71.300,76	0,00
4.2- Aplicação Financeira dos Recursos do FIDEJ	45.387,00	45.387,00	9.718,56	21,41
5- RECEITA DE TRANSFERÊNCIAS DE CONVÊNIO	1.882.864,08	1.882.864,08	107.282,21	5,70
5.1- Transferências de Convênios	1.882.864,08	1.882.864,08	107.282,21	5,70
5.2- Aplicação Financeira dos Recursos de Convênios	0,00	0,00	0,00	0,00
6- RECEITA DE CANCELAMENTO DE OBRIGADO	0,00	0,00	0,00	0,00
7- OUTRAS RECEITAS PARA FINANCIAMENTO DO ENSINO	0,00	0,00	0,00	0,00
8- TOTAL DAS RECEITAS ADICIONAIS PARA FINANCIAMENTO DO ENSINO (4+5+6+7+8)	2.499.179,71	2.499.179,71	807.490,75	32,31

RECEITAS DO FUNDEB	PREVISÃO INICIAL	PREVISÃO ATUALIZADA (B)	RECEITAS REALIZADAS	
			Até o Bimestre (D)	% (C) = (D/B) x 100
10- RECEITAS DESTINADAS AO FUNDEB	2.147.096,72	2.147.096,72	1.947.908,31	90,73
10.1- Cota-Parte FPM Destinada ao FUNDEB - (20% de 2.1.1)	2.040.173,17	2.040.173,17	1.836.859,99	90,00
10.2- ICMS Desoneração Destinada ao FUNDEB - (29% de 2.2)	985.411,37	985.411,37	389.812,61	39,56
10.3- ICMS Desoneração Destinada ao FUNDEB - (29% de 2.3)	2.185,03	2.185,03	1.385,84	63,42
10.4- Cota-Parte IM - Exportação Destinada ao FUNDEB - (20% de 2.4)	6.030,00	6.030,00	0,00	0,00
10.5- Cota-Parte ITR de ITR Arrecadação Destinada ao FUNDEB - (20% de (1.5 + 2.0))	3.270,70	3.270,70	1.760,00	53,81
10.6- Cota-Parte IPVA Destinada ao FUNDEB - (20% de 2.6)	21.249,99	21.249,99	10.180,00	47,91
11- RECEITAS RECEBIDAS DO FUNDEB	9.123.977,41	9.123.977,41	1.941.279,48	21,28
11.1- Transferências de Recursos do FUNDEB	8.880.898,27	8.880.898,27	1.028.309,96	11,58
11.2- Cancelamento de Urso do FUNDEB	2.081.136,01	2.081.136,01	1.484.180,71	71,31
11.3- Receita de Aplicação Financeira dos Recursos do FUNDEB	20.843,13	20.843,13	7.088,78	34,01
12- RESULTADO LÍQUIDO DAS TRANSFERÊNCIAS DO FUNDEB (10.1 + 10.2)	3.413.829,55	3.413.829,55	2.226.672,60	65,25

DE RESULTADO LÍQUIDO DA TRANSFERÊNCIA (12) > 0 = ACRÉSCIMO RESULTANTE DAS TRANSFERÊNCIAS DO FUNDEB
DE RESULTADO LÍQUIDO DA TRANSFERÊNCIA (12) < 0 = DECRÉSCIMO RESULTANTE DAS TRANSFERÊNCIAS DO FUNDEB

DESPESAS DO FUNDEB	DOTAÇÃO ATUALIZADA	DOTAÇÃO ATUALIZAÇÃO	DESPESAS		DESPESAS		RECEITAS EM RESPOSTA À PAGAR NÃO PROCESSADAS (I)
			Até o Bimestre (B)	% (C) = (B/D) x 100	Até o Bimestre (G)	% (F) = (G/H) x 100	
13- PAGAMENTO DOS PROFISSIONAIS DO MAGISTÉRIO	5.485.220,87	5.485.220,87	4.011.141,27	73,04	3.825.380,19	70,11	0,00
13.1- Com Educação Infantil	0,00	0,00	0,00	0,00	0,00	0,00	0,00
13.2- Com Ensino Fundamental	5.485.220,87	5.485.220,87	4.011.141,27	73,04	3.825.380,19	70,12	0,00
14- OUTRAS DESPESAS	3.886.913,71	3.886.913,71	2.290.842,24	59,20	1.880.961,44	48,39	0,00
14.1- Com Educação Infantil	0,00	0,00	0,00	0,00	0,00	0,00	0,00
14.2- Com Ensino Fundamental	3.886.913,71	3.886.913,71	2.290.842,24	59,20	1.880.961,44	48,39	0,00
15- TOTAL DAS DESPESAS DO FUNDEB (13 + 14)	9.372.134,58	9.372.134,58	6.301.983,51	67,02	5.706.341,63	60,79	0,00
DEDUÇÕES PARA FINE DO LIMITE DO FUNDEB							
16- RESTOS A PAGAR INSCRITOS NO EXERCÍCIO SEM DISPONIBILIDADE FINANCEIRA DE RECURSOS DO FUNDEB							0,00
16.1- FUNDEB 60%							0,00
16.2- FUNDEB 40%							0,00
17- DESPESAS CUSTEADAS COM O SUPERÁVIT FINANCIADO DO EXERCÍCIO ANTERIOR DO FUNDEB							0,00
17.1- FUNDEB 60%							0,00
17.2- FUNDEB 40%							0,00
18- TOTAL DAS DEDUÇÕES CONSIDERADAS PARA FINE DO LIMITE DO FUNDEB (16 + 17)							0,00
INDICADORES DO FUNDEB							
19- TOTAL DAS DESPESAS DO FUNDEB PARA FINE DO LIMITE (15 - 18)							5.706.341,63
19.1- Mínimo de 60% do FUNDEB na Remuneração do Magistério (13 - (16.1 + 17.1)) / (15 - 18) x 100 %							49,39
19.2- Mínimo de 40% em Despesas com MDE, que são Remuneração do Magistério (14 - (16.2 + 17.2)) / (15 - 18) x 100 %							33,34
19.3- Mínimo de 2% em Aplicação no Exercício (10) - (18.1 + 18.2) %							2,57
CONTROLE DA UTILIZAÇÃO DE RECURSOS NO EXERCÍCIO SUBSEQUENTE							
20- RECURSOS RECEBIDOS DO FUNDEB EM 2017 QUE NÃO FORAM UTILIZADOS							100 x 0,00 %
21- DESPESAS CURSADAS COM O SALDO DO ITEM 20 ATÉ O 1º BIMESTRE DE 2018							91.990,77

Humberto Pereira da Silva
Prefeito Municipal
Tabocas do Brejo Velho - Bahia

Lucas Renan Santos da Silva
Secretário Municipal de Finanças
Portaria nº 001/2017 de 02/01/2017

Lea Carla de Araújo Reis
CRC-BA Nº 027105/O-0
Contadora



MANUTENÇÃO E DESENVOLVIMENTO DO ENSINO - DESPESAS CUSTEADAS COM A RECEITA RESULTANTE DE IMPOSTOS E RECURSOS DO FUNDEB

DESPESAS COM AÇÕES TÍPICAS DE MDE	DOTAÇÃO INICIAL	DOTAÇÃO ATUALIZADA (d)	DESPESAS		DESPESAS LIQUIDADAS		INSCRITAS EM RESTOS A PAGAR NÃO PROCESSADOS (f)	
			Até o Bimestre (e)	% (f)=(e/d)*100	Até o Bimestre (g)	%		
22- EDUCAÇÃO INFANTIL	112.630,00	112.630,00	18.000,00	15,98	0,00	0,00	0,00	
22.1- Creche	0,00	0,00	0,00	0,00	0,00	0,00	0,00	
22.1.1- Despesas Custeadas com Recursos do FUNDEB	0,00	0,00	0,00	0,00	0,00	0,00	0,00	
22.1.2- Despesas Custeadas com Outros Recursos de Impostos	0,00	0,00	0,00	0,00	0,00	0,00	0,00	
22.2- Pré-escola	112.630,00	112.630,00	18.000,00	15,98	0,00	0,00	0,00	
22.2.1- Despesas Custeadas com Recursos do FUNDEB	0,00	0,00	0,00	0,00	0,00	0,00	0,00	
22.2.2- Despesas Custeadas com Outros Recursos de Impostos	112.630,00	112.630,00	18.000,00	15,98	0,00	0,00	0,00	
23- ENSINO FUNDAMENTAL	11.170.137,92	11.125.137,92	7.905.895,94	71,06	6.888.432,29	61,81	0,00	
23.1- Despesas Custeadas com Recursos do FUNDEB	9.092.034,28	8.092.034,28	6.297.786,50	69,27	5.706.321,44	62,76	0,00	
23.2- Despesas Custeadas com Outros Recursos de Impostos	2.078.103,34	2.033.103,34	1.607.809,44	79,09	1.182.110,85	58,14	0,00	
24- ENSINO MÉDIO	0,00	0,00	0,00	0,00	0,00	0,00	0,00	
25- ENSINO SUPERIOR	0,00	0,00	0,00	0,00	0,00	0,00	0,00	
26- ENSINO PROFISSIONAL NÃO INTEGRADO AO ENSINO REGULAR	0,00	0,00	0,00	0,00	0,00	0,00	0,00	
27- OUTRAS	100.000,00	100.000,00	0,00	0,00	0,00	0,00	0,00	
28- TOTAL DAS DESPESAS COM AÇÕES TÍPICAS DE MDE (22 + 23 + 24 + 25 + 26 + 27)	11.382.767,92	11.337.767,92	7.923.695,94	69,80	6.888.432,29	60,75	0,00	
DEDUÇÕES CONSIDERADAS PARA FINS DE LIMITE CONSTITUCIONAL							VALOR	
29- RESULTADO LÍQUIDO DAS TRANSFERÊNCIAS DO FUNDEB = (12)							2.031.561,67	
30- DESPESAS CUSTEADAS COM A COMPLEMENTAÇÃO DO FUNDEB NO EXERCÍCIO							1.496.160,71	
32- DESPESAS CUSTEADAS COM O SUPERÁVIT FINANCEIRO, DO EXERCÍCIO ANTERIOR, DO FUNDEB							0,00	
33- DESPESAS CUSTEADAS COM O SUPERÁVIT FINANCEIRO, DO EXERCÍCIO ANTERIOR, DE OUTROS RECURSOS DE IMPOSTOS							0,00	
34- RESTOS A PAGAR INSCRITOS NO EXERCÍCIO SEM DISPONIBILIDADE FINANCEIRA DE RECURSOS DE IMPOSTOS VINCULADOS AO ENSINO ⁷							74.718,54	
35- CANCELAMENTO, NO EXERCÍCIO, DE RESTOS A PAGAR INSCRITOS COM DISPONIBILIDADE FINANCEIRA DE RECURSOS DE IMPOSTOS VINCULADOS AO ENSINO = (46.1)							0,00	
36- TOTAL DAS DEDUÇÕES CONSIDERADAS PARA FINS DE LIMITE CONSTITUCIONAL (29 + 30 + 32 + 33 + 34 + 35)							3.805.662,36	
37- TOTAL DAS DESPESAS PARA FINS DE LIMITE (22 + 23) - (36)							3.302.785,91	
38- PORCENTUAL DE APLICAÇÃO EM MDE SOBRE A RECEITA LÍQUIDA DE IMPOSTOS (37) / (31) x 100 % - LIMITE CONSTITUCIONAL 30%							24,94	

OUTRAS INFORMAÇÕES PARA CONTROLE

OUTRAS DESPESAS CUSTEADAS COM RECEITAS ADICIONAIS PARA FINANCIAMENTO DO ENSINO	DOTAÇÃO INICIAL	DOTAÇÃO ATUALIZADA (d)	DESPESAS EMPENHADAS		DESPESAS LIQUIDADAS		INSCRITAS EM RESTOS A PAGAR NÃO PROCESSADOS ⁷ (f)
			Até o Bimestre (e)	% (f)=(e/d)*100	Até o Bimestre (g)	% (h)=(g/d)*100	
39- DESPESAS CUSTEADAS COM A APLICAÇÃO FINANCEIRA DE OUTROS RECURSOS DE IMPOSTOS VINCULADOS AO ENSINO	0,00	0,00	0,00	0,00	0,00	0,00	0,00
40- DESPESAS CUSTEADAS COM A CONTRIBUIÇÃO SOCIAL DO SALÁRIO-EDUCAÇÃO	361.532,43	361.932,43	372.909,52	95,15	361.909,52	92,33	0,00
41- DESPESAS CUSTEADAS COM OPERAÇÕES DE CRÉDITO	0,00	0,00	0,00	0,00	0,00	0,00	0,00
42- DESPESAS CUSTEADAS COM OUTRAS RECEITAS PARA FINANCIAMENTO DO ENSINO	1.912.819,00	1.969.418,00	381.978,45	19,40	193.649,89	9,83	0,00
43- TOTAL DAS OUTRAS DESPESAS CUSTEADAS COM RECEITAS ADICIONAIS PARA FINANCIAMENTO DO ENSINO (39 + 40 + 41 + 42)	2.274.351,43	2.331.351,43	754.887,97	32,02	555.559,41	23,83	0,00
44- TOTAL GERAL DAS DESPESAS COM MDE (28 + 42)	13.657.119,35	13.669.118,95	8.678.583,91	63,57	7.443.991,70	54,53	0,00
RESTOS A PAGAR INSCRITOS COM DISPONIBILIDADE FINANCEIRA DE RECURSOS DE IMPOSTOS VINCULADOS AO ENSINO			SALDO ATÉ BIMESTRE:		CANCELADO EM 2018 (j)		
45- RESTOS A PAGAR DE DESPESAS COM MDE				74.718,54			0,00
45.1- Execução com Recursos de Impostos Vinculados ao Ensino				4.205,74			0,00
45.2- Execução com Recursos do FUNDEB				70.512,80			0,00

CONTROLE DA DISPONIBILIDADE FINANCEIRA

VALOR						
46- SALDO FINANCEIRO EM 31 DE DEZEMBRO DE 2017	100.855,32					
47- (+) INGRESSO DE RECURSOS ATÉ O BIMESTRE	5.633.470,89					
48- (-) PAGAMENTOS EFETUADOS ATÉ O BIMESTRE	5.737.102,69					
48.1- Orçamento do Exercício	5.815.421,52					
48.2- Restos a Pagar	91.680,77					
49- (+) RECEITA DE APLICAÇÃO FINANCEIRA DOS RECURSOS ATÉ O BIMESTRE	7.806,76					
50- (-) DISPONIBILIDADE FINANCEIRA ATÉ O BIMESTRE	35.032,06					
51- (+) Ajustes	0,00					
51.1- Retenções	0,00					
51.2- Conciliação Bancária	0,00					
52- SALDO FINANCEIRO CONCLUÍDO	0,00					

FONTE: Sistema de Contabilidade Pública, Unidade Responsável: PREFEITURA MUNICIPAL DE TABOCCAS DO BREJO VELHO

1 Limite mínimos anuais a serem cumpridos no encerramento do exercício.

2 Art. 21, §2º, Lei 11.494/2007: "Até 5% dos recursos recebidos à conta dos Fundos, inclusive relativos à complementação da União recebidos nos termos do § 1º do art. 8º desta Lei, poderão ser utilizados no 1º trimestre do exercício imediatamente subsequente, mediante abertura de crédito adicional"

3 Caput do art. 212 da CF/1998

4 Os valores referentes à parcela dos Restos a Pagar inscritos sem disponibilidade financeira vinculada à educação deverão ser informados somente no RREO do último bimestre do exercício.

5 Limite mínimos anuais a serem cumpridos no encerramento do exercício, no âmbito de atuação prioritária, conforme LDB, art. 11, V.

6 Nos cinco primeiros bimestres do exercício o comprometimento poderá ser feito com base na despesa empenhada ou na despesa liquidada. No último bimestre do exercício, o valor deverá corresponder ao total da despesa empenhada.

7 Essa coluna poderá ser apresentada somente no último bimestre.

Humberto Pereira da Silva
Prefeito
CPF: 378.672.615-91

Luís Renato Santos da Silva
Tesoreroiro
CPF: 019.666.815-85

Lea Carla de Araújo Reis
Contador (a)
CRC: 027105/O-0



PREFEITURA MUNICIPAL DE TABOCCAS DO BREJO VELHO
RELATÓRIO RESUMIDO DA EXECUÇÃO ORÇAMENTÁRIA
DEMONSTRATIVO DAS RECEITAS E DESPESAS COM AÇÕES E SERVIÇOS PÚBLICOS DE SAÚDE
ORÇAMENTOS FISCAL E DA SEGURIDADE SOCIAL
JANEIRO A AGOSTO 2018 / BIMESTRE JULHO - AGOSTO

		R\$ 1,00						
RECEITAS PARA APURAÇÃO DA APLICAÇÃO EM AÇÕES E SERVIÇOS PÚBLICOS DE SAÚDE		PREVISÃO INICIAL	PREVISÃO ATUALIZADA (a)	RECEITAS REALIZADAS				
				Até o Bimestre (b)	% (b/a) x 100			
RECEITA DE IMPOSTOS LÍQUIDA (I)								
Imposto Predial e Territorial Urbano - IPTU		5.079.470,87	5.079.470,87	2.906.710,95	57,23			
Imposto sobre Transmissão de Bens Imóveis - ITBI		30.000,00	30.000,00	1.091,87	3,64			
Imposto sobre Serviços de Qualquer Natureza - ISS		14.387,03	14.387,03	43.416,78	301,78			
Imposto de Renda Retido na Fonte - IRRF		5.174.969,30	5.174.969,30	2.732.436,37	52,81			
Imposto de Renda Retido na Fonte - IRRF		431.211,32	431.211,32	206.082,65	47,80			
Imposto Territorial Rural - ITR		0,00	0,00	0,00	0,00			
Multas, Juros de Mora e Outras Encargas dos Impostos		0,00	0,00	0,00	0,00			
Cíveis Ativas dos Impostos		19.712,63	19.712,63	12.830,44	65,09			
Multas, Juros de Mora e Outras Encargas de Dívidas Ativas		0,00	0,00	0,00	0,00			
RECEITA DE TRANSFERÊNCIAS CONSTITUCIONAIS E LEGAIS (II)								
Cota-Parte FPM		16.752.492,17	16.752.492,17	10.242.475,54	59,14			
Cota-Parte ITR		13.751.482,17	13.751.482,17	8.108.011,28	59,03			
Cota-Parte IPTU		26.363,51	26.363,51	8.818,67	33,46			
Cota-Parte IPVA		106.249,74	106.249,74	90.082,42	85,35			
Cota-Parte ICMS		2.827.596,35	2.827.596,35	1.949.903,89	68,99			
Cota-Parte IPI-Exportação		30.490,01	30.490,01	17.985,97	59,03			
Compensações Financeiras Provenientes de Impostos e Transferências Constitucionais		10.826,13	10.826,13	6.803,20	62,83			
Desoneração ICMS (LC 87/96)		10.826,13	10.826,13	6.803,20	62,83			
Outras		0,00	0,00	0,00	0,00			
TOTAL DAS RECEITAS PARA APURAÇÃO DA APLICAÇÃO EM AÇÕES E SERVIÇOS PÚBLICOS DE SAÚDE (I + II)		32.432.436,78	32.432.436,78	13.239.195,38	57,81			
RECEITAS ADICIONAIS PARA FINANCIAMENTO DA SAÚDE								
		PREVISÃO INICIAL	PREVISÃO ATUALIZADA (c)	Até o Bimestre (d)	% (d/c) x 100			
TRANSFERÊNCIA DE RECURSOS DO SISTEMA ÚNICO DE SAÚDE-SUS								
Provenientes de União		4.299.812,16	4.299.812,16	2.835.458,19	66,18			
Provenientes dos Estados		3.697.211,42	3.697.211,42	2.381.175,49	64,43			
Provenientes dos Municípios		586.300,21	586.300,21	370.710,66	63,23			
Outras Receitas do SUS		0,00	0,00	0,00	0,00			
TRANSFERÊNCIAS VOLUNTÁRIAS		4.984,85	4.984,85	1.050,41	21,07			
RECEITAS DE OPERAÇÕES DE CRÉDITO VINCULADAS À SAÚDE		18.115,69	18.115,69	1.821,60	10,06			
OUTRAS RECEITAS PARA FINANCIAMENTO DA SAÚDE		0,00	0,00	0,00	0,00			
TOTAL RECEITAS ADICIONAIS PARA FINANCIAMENTO DA SAÚDE		4.299.812,16	4.299.812,16	2.835.458,19	66,18			
DESPESAS COM SAÚDE								
		DOTAÇÃO INICIAL	DOTAÇÃO ATUALIZADA (e)	DESPESAS EMPENHADAS	DESPESAS LIQUIDADAS	Inscritas em Restos a Pagar não Processados		
				Até o Bimestre (f)	% (f/e) x 100	Até o Bimestre (g)	% (g/e) x 100	
DESPESAS CORRENTES								
Passagens e Encargos Sociais		6.674.737,21	6.663.697,21	5.600.534,90	83,89	4.742.877,39	70,88	0,00
Juros e Encargos de Dívidas		2.793.986,46	2.999.986,46	2.616.480,29	87,23	2.362.586,01	79,76	0,00
Outras Despesas Correntes		0,00	0,00	0,00	0,00	0,00	0,00	0,00
DESPESAS CAPITAL		3.693.810,76	3.693.810,76	2.984.454,61	80,80	2.360.309,88	63,03	0,00
Investimentos		830.700,00	872.000,00	406.292,00	46,59	247.822,90	28,42	0,00
Inversões Financeiras		0,00	0,00	0,00	0,00	0,00	0,00	0,00
Amortização de Dívida		0,00	0,00	0,00	0,00	0,00	0,00	0,00
TOTAL DAS DESPESAS COM SAÚDE (IV)		7.595.497,21	7.595.497,21	6.007.292,90	79,13	4.990.606,99	65,71	0,00
DESPESAS COM SAÚDE NÃO COMPUTADAS PARA FINS DE APURAÇÃO DO PERCENTUAL MÍNIMO								
		DOTAÇÃO INICIAL	DOTAÇÃO ATUALIZADA	DESPESAS EMPENHADAS	DESPESAS LIQUIDADAS	Inscritas em Restos a Pagar não Processados		
				Até o Bimestre (i)	% (i/h) x 100	Até o Bimestre (j)	% (j/h) x 100	
DESPESAS COM INATIVOS E PENSIONISTAS		0,00	0,00	0,00	0,00	0,00	0,00	0,00
DESPESA COM ASSISTÊNCIA À SAÚDE QUE NÃO ATENDE AO PRINCÍPIO DE ACESSO UNIVERSAL		0,00	0,00	0,00	0,00	0,00	0,00	0,00
DESPESAS CUSTEADAS COM OUTROS RECURSOS		4.310.011,63	4.432.931,63	3.196.634,00	72,34	2.862.876,99	64,58	0,00
Recursos de Transferência do Sistema Único de Saúde - SUS		3.733.511,63	3.906.431,63	3.049.219,70	77,82	2.656.457,76	67,75	0,00
Recursos de Operações de Crédito		0,00	0,00	0,00	0,00	0,00	0,00	0,00
Outros Recursos		576.500,00	526.500,00	147.414,30	27,48	147.419,23	28,00	0,00
OUTRAS AÇÕES E SERVIÇOS NÃO COMPUTADOS		0,00	0,00	0,00	0,00	0,00	0,00	0,00
RESTOS A PAGAR NÃO PROCESSADOS INSCRITOS INDIVIDAMENTE NO EXERCÍCIO SEM DISPONIBILIDADE FINANCEIRA		0,00	0,00	0,00	0,00	0,00	0,00	0,00
DESPESAS CUSTEADAS COM DISPONIBILIDADE DE CAIXA VINCULADA AOS RESTOS A PAGAR CANCELADOS		0,00	0,00	0,00	0,00	0,00	0,00	0,00
DESPESAS CUSTEADAS COM RECURSOS VINCULADOS À PARCELA DO PERCENTUAL MÍNIMO QUE NÃO FORAM APLICADAS EM AÇÕES E SERVIÇOS DE SAÚDE		0,00	0,00	0,00	0,00	0,00	0,00	0,00
TOTAL DAS DESPESAS COM SAÚDE NÃO COMPUTADAS (V)		4.310.011,63	4.432.931,63	3.196.634,00	72,34	2.862.876,99	64,58	0,00
TOTAL DAS DESPESAS COM AÇÕES E SERVIÇOS PÚBLICOS DE SAÚDE (IV + V)		3.285.485,58	3.162.565,58	2.810.658,90	88,53	2.157.822,90	66,63	0,00
PERCENTUAL DE APLICAÇÃO EM AÇÕES E SERVIÇOS PÚBLICOS DE SAÚDE SOBRE A RECEITA DE IMPOSTOS LÍQUIDA E TRANSFERÊNCIAS CONSTITUCIONAIS E LEGAIS (VI%) = [(VI) ou (I) / (II) x 100] - LIMITE CONSTITUCIONAL 15%						16,53		
VALOR REFERENTE À DIFERENÇA ENTRE O VALOR EXECUTADO E O LIMITE MÍNIMO CONSTITUCIONAL [(VI) ou (I) - (15 x (II)/100)]						274.758,12		

Humberto Peretra da Silva
Prefeito Municipal
Tabocas do Brejo Velho - Bahia

Lucas Renan Santos da Silva
Secretário Municipal de Finanças
Portaria nº 001/2017 de 02/01/2017

Lea Carla de Araújo Reis
CRC-BA Nº 027105/O-0
Contadora




EXECUÇÃO DE RESTOS A PAGAR NÃO PROCESSADOS INSCRITOS COM DISPONIBILIDADE DE CAIXA	INSCRITOS	CANCELADOS/ PRESCRITOS	PAGOS	A PAGAR	PARCELA CONSIDERADA NO LIMITE
Inscritos em 2017	17.891,89	0,00	17.891,89	0,00	0,00
Inscritos em 2016	0,00	0,00	0,00	0,00	0,00
Inscritos em 2015	0,00	0,00	0,00	0,00	0,00
Inscritos em 2014	0,00	0,00	0,00	0,00	0,00
Inscritos em anos anteriores a 2014	0,00	0,00	0,00	0,00	0,00
Total	17.891,89	0,00	17.891,89	17.891,89	0,00

CONTROLE DOS RESTOS A PAGAR CANCELADOS OU PRESCRITOS PARA FINS DE APLICAÇÃO DA DISPONIBILIDADE DE CAIXA CONFORME ARTIGO 24, § 1º e 2º	RESTOS A PAGAR CANCELADOS OU PRESCRITOS		
	Saldo Inicial	Despesas custeadas no exercício de referência (j)	Saldo Final (Não Aplicado)
Restos a Pagar Cancelados ou Prescritos em 2017	0,00	0,00	0,00
Restos a Pagar Cancelados ou Prescritos em 2016	0,00	0,00	0,00
Restos a Pagar Cancelados ou Prescritos em 2015	0,00	0,00	0,00
Restos a Pagar Cancelados ou Prescritos em 2014	0,00	0,00	0,00
Restos a Pagar Cancelados ou Prescritos em anos anteriores a 2014	0,00	0,00	0,00
Total(VIII)	0,00	0,00	0,00

CONTROLE DO VALOR REFERENTE AO PERCENTUAL MÍNIMO NÃO CUMPRIDO EM EXERCÍCIOS ANTERIORES PARA FINS DE APLICAÇÃO DOS RECURSOS VINCULADOS CONFORME ARTIGOS 25 E 26	LIMITE NÃO CUMPRIDO		
	Saldo Inicial	Despesas custeadas no exercício de referência (k)	Saldo Final (Não Aplicado)
Diferença de limite não cumprido em 2017	0,00	0,00	0,00
Diferença de limite não cumprido em 2016	0,00	0,00	0,00
Diferença de limite não cumprido em 2015	0,00	0,00	0,00
Diferença de limite não cumprido em 2014	0,00	0,00	0,00
Diferença de limite não cumprido em 2013	0,00	0,00	0,00
Diferença de limite não cumprido em anos anteriores a 2013	0,00	0,00	0,00
Total(IX)	0,00	0,00	0,00

DESPESAS COM SAÚDE (Por Subfunção)	DOTAÇÃO INICIAL	DOTAÇÃO ATUALIZADA	DESPESAS EMPENHADAS		DESPESAS LIQUIDADAS		Inscritos em Restos a Pagar não Processados
			Até o Bimestre (l)	% [(l) ÷ (j) × 100]	Até o Bimestre (m)	% [(m) ÷ (j) × 100]	
Atenção Básica	3.385.345,53	3.196.745,53	2.472.202,28	41,15	2.230.903,34	44,70	0,00
Assistência Hospitalar e Ambulatorial	4.074.185,58	4.082.685,58	3.314.172,03	66,17	2.565.961,97	51,43	0,00
Suporte Profilático e Terapêutico	38.000,00	104.100,00	103.998,65	1,73	75.980,81	1,52	0,00
Vigilância Sanitária	13.160,00	13.160,00	650,00	0,01	650,00	0,01	0,00
Vigilância Epidemiológica	153.806,10	168.806,10	115.203,97	1,93	115.203,97	2,33	0,00
Alimentação e Nutrição	0,00	0,00	0,00	0,00	0,00	0,00	0,00
Outras Subfunções	0,00	0,00	0,00	0,00	0,00	0,00	0,00
TOTAL	7.565.497,21	7.565.497,21	6.037.226,93	99,96	4.990.609,89	100,00	0,00

FONTE: Sistema de Contabilidade Pública, Unidade Responsável PREFEITURA MUNICIPAL DE TABOCCAS DO BREJO VELHO


Humberto Pereira da Silva
Prefeito
CPF: 378.672.615-91


Lucas Renan Santos da Silva
Tesoreroiro
CPF: 019.666.815-85


Léa Carla de Araújo Reis
Contador (a)
CRC: 027105/O-0



PREFEITURA MUNICIPAL DE TABOCAS DO BREJO VELHO

RELATÓRIO RESUMIDO DA EXECUÇÃO ORÇAMENTÁRIA
DEMONSTRATIVO DAS PARCERIAS PÚBLICO - PRIVADAS
ORÇAMENTOS FISCAL E DA SEGURIDADE SOCIAL
JANEIRO A AGOSTO DE 2018 / BIMESTRE JULHO - AGOSTO

RREO - Anexo 13 (Lei nº 11.079, de 30.12.2004, arts. 22, 25 e 28)

Em reais

IMPACTOS DAS CONTRATAÇÕES DE PPP	SALDO TOTAL EM 31 DE DEZEMBRO DO EXERCÍCIO ANTERIOR	REGISTROS EFETUADOS EM 2018	
		No bimestre	Até o bimestre
TOTAL DE ATIVOS			
Ativos Contabilizados na SPE			
TOTAL DE PASSIVOS			
Obrigações decorrentes de Ativos Constituídos pela SPE			
Provisões de PPP			
Outros Passivos			
ATOS POTENCIAIS PASSIVOS			
Obrigações Contingentes			
Riscos Não Provisionados			
Garantias Concedidas			
Outros Passivos Contingentes			

DESPESAS DE PPP	EXERCÍCIO ANTERIOR	EXERCÍCIO CORRENTE	2019	2020	2021	2022	2023	2024	2025	2026	2027
Do Entregador Federado, exceto estatais não dependentes (I)											
Das Estatais Não-Dependentes											
TOTAL DAS DESPESAS											
PPP A CONTRATAR (II)											
RECEITA CORRENTE LÍQUIDA (RCL) (III)											
TOTAL DAS DESPESAS CONSIDERADAS PARA O LIMITE (IV = I + II)											
TOTAL DAS DESPESAS / RCL (%) (V = IV / III)											

FONTE: Sistema de Contabilidade Pública, Unidade Responsável: PREFEITURA MUNICIPAL DE TABOCAS DO BREJO VELHO

Nota:

Humberto Pereira da Silva
Prefeito Municipal
Tabocas do Brejo Velho - Bahia

Lucas Renan Santos da Silva
Secretário Municipal de Finanças
Portaria nº 001/2017 de 02/01/2017

Lea Carla de Araújo Reis
CRC-BA Nº 027105/O-0
Contadora

Página 1 de 1



PREFEITURA MUNICIPAL DE TABOCAS DO BREJO VELHO

RELATÓRIO RESUMIDO DA EXECUÇÃO ORÇAMENTÁRIA
DEMONSTRATIVO DAS PARCERIAS PÚBLICO - PRIVADAS
ORÇAMENTOS FISCAL E DA SEGURIDADE SOCIAL
JANEIRO A AGOSTO DE 2018 / BIMESTRE JULHO - AGOSTO

RREO - Anexo 13 (Lei nº 11.079, de 30.12.2004, arts. 22, 25 e 28)

Em reais

IMPACTOS DAS CONTRATAÇÕES DE PPP	SALDO TOTAL EM 31 DE DEZEMBRO DO EXERCÍCIO ANTERIOR	REGISTROS EFETUADOS EM 2018	
		No bimestre	Até o bimestre
 Humberto Pereira da Silva Prefeito CPF: 378.672.815-91	 Lucas Renan Santos da Silva Tesoreroiro CPF: 019.666.815-85		 Léa Cária de Araújo Reis Contador (a) CRC: 027105/O-0



**PREFEITURA MUNICIPAL DE TABOCAS DO BREJO VELHO
DEMONSTRATIVO SIMPLIFICADO DO RELATÓRIO RESUMIDO DA EXECUÇÃO ORÇAMENTÁRIA
ORÇAMENTOS FISCAL E DA SEGURIDADE SOCIAL
JANEIRO A AGOSTO DE 2018 / BIMESTRE JULHO - AGOSTO**

BALANÇO ORÇAMENTÁRIO		Até o Bimestre			
R\$ 1,00					
RECEITAS					
Previsão Inicial					38.911.060,59
Previsão Atualizada					38.911.060,59
Receitas Realizadas					21.400.061,06
Déficit Orçamentário					602.217,19
Saldos de Exercícios Anteriores (Utilizados para Créditos Adicionais)					2.207.917,25
DESPESAS					
Dotação Inicial					38.911.060,59
Créditos Adicionais					0,00
Dotação Atualizada					38.911.060,59
Despesas Empenhadas					27.889.041,10
Despesas Liquidadas					22.342.098,25
Despesas Pagas					21.516.172,86
Supervisão Orçamentária					0,00
DESPESAS POR FUNÇÃO/SUBFUNÇÃO					
Até o Bimestre					
Despesas Empenhadas					27.889.041,10
Despesas Liquidadas					22.342.098,25
RECEITA CORRENTE LÍQUIDA - RCL					
Até o Bimestre					
Receita Corrente Líquida					32.945.151,05
RECEITAS E DESPESAS DO REGIME PRÓPRIO DE PREVIDÊNCIA DOS SERVIDORES					
Até o Bimestre					
Regime Próprio de Previdência dos Servidores - PLANO PREVIDENCIÁRIO					
Receitas Previdenciárias Realizadas					0,00
Despesas Previdenciárias Liquidadas					0,00
Resultado Previdenciário					0,00
Regime Próprio de Previdência dos Servidores - PLANO FINANCEIRO					
Receitas Previdenciárias Realizadas					0,00
Despesas Previdenciárias Liquidadas					0,00
Resultado Previdenciário					0,00
RESULTADO NOMINAL E PRIMÁRIO					
	Meta Fixada no AMF da LDO (a)	Resultado Apurado Até o Bimestre (b)	% em Relação à Meta (b/a)		
Resultado Nominal	(1.000.506,51)	49.890,79	(4,91)		
Resultado Primário	299.251,33	(365.531,93)	(122,15)		
RESTOS A PAGAR POR PODER E MINISTÉRIO PÚBLICO					
	Inscrição	Cancelamento Até o Bimestre	Pagamento Até o Bimestre	Saldo a Pagar	
RESTOS A PAGAR PROCESSADOS					
Poder Executivo	426.729,59	0,00	375.974,72	50.754,87	
Poder Legislativo	426.729,59	0,00	375.974,72	50.754,87	
Poder Judiciário	0,00	0,00	0,00	0,00	
Ministério Público	0,00	0,00	0,00	0,00	
RESTOS A PAGAR NÃO PROCESSADOS					
Defensoria Pública	927.378,98	0,00	404.689,54	522.689,44	
Poder Executivo	927.378,98	0,00	404.689,54	522.689,44	
Poder Legislativo	0,00	0,00	0,00	0,00	
Poder Judiciário	0,00	0,00	0,00	0,00	
Ministério Público	0,00	0,00	0,00	0,00	
TOTAL	1.354.108,57	0,00	780.664,26	573.446,31	
DESPESAS COM MANUTENÇÃO E DESENVOLVIMENTO DO ENSINO					
	Valor Apurado Até o Bimestre	Limites Constitucionais Anuais			
		% Mínima a Aplicar no Exercício	% Aplicado Até o Bimestre		
Mínimo Anual de <18% / 25%> das Receitas de Impostos em Manutenção e Desenvolvimento do Ensino	3.302.799,91	29,00	24,94		
Mínimo Anual de 60% do FUNDEB na Remuneração do Magistério com Ensino Fundamental e Médio	0,00	60,00	0,00		
Mínimo Anual de 60% do FUNDEB na Remuneração do Magistério com Educação Infantil e Ensino Fundamental	3.625.309,56	60,00	69,03		
Complementação de União ao FUNDEB	0,00	0,00	0,00		
RECEITAS DE OPERAÇÕES DE CRÉDITO E DESPESA DE CAPITAL					
	Valor Apurado Até o Bimestre	Saldo Não Realizado			
Receitas de Operações de Crédito	0,00	0,00			
Despesa de Capital Líquida	0,00	0,00			
PROJEÇÃO ATUARIAL DOS REGIMES DE PREVIDÊNCIA					
	Exercício	10º Exercício	20º Exercício	35º Exercício	
Plano Previdenciário	0,00	0,00	0,00	0,00	
Receitas Previdenciárias	0,00	0,00	0,00	0,00	
Despesas Previdenciárias	0,00	0,00	0,00	0,00	
Resultado Previdenciário	0,00	0,00	0,00	0,00	
Plano Financeiro	0,00	0,00	0,00	0,00	
Receitas Previdenciárias	0,00	0,00	0,00	0,00	
Despesas Previdenciárias	0,00	0,00	0,00	0,00	
Resultado Previdenciário	0,00	0,00	0,00	0,00	
RECEITA DA ALIENAÇÃO DE ATIVOS E APLICAÇÃO DOS RECURSOS					
	Valor Apurado Até o Bimestre	Saldo a Realizar			
Receita de Capital Resultante da Alienação de Ativos	0,00	0,00			
Aplicação dos Recursos de Alienação de Ativos	0,00	0,00			
DESPESAS COM AÇÕES E SERVIÇOS PÚBLICOS DE SAÚDE					
	Valor Apurado Até o Bimestre	Limites Constitucionais Anuais			
		% Mínima a Aplicar no Exercício	% Aplicado Até o Bimestre		
Despesas com Ações e Serviços Públicos de Saúde executadas com recursos de Impostos	2.187.822,90	15,00	16,50		
DESPESAS DE CARÁTER CONTINUADO DERIVADAS DE PPP					
	Valor Apurado no Exercício Corrente				
Total das Despesas/RCL (%)	0,00				

Humberto Pereira da Silva
Prefeito Municipal
Tabocas do Brejo Velho - Bahia

Lucas Renan Santos da Silva
Secretário Municipal de Finanças
Portaria nº 001/2017 de 02/01/2017


Lea Carla de Araújo Reis
CRC-BA Nº 027105/O-0
Contadora



PREFEITURA MUNICIPAL DE TABOAS DO BREJO VELHO
DEMONSTRATIVO SIMPLIFICADO DO RELATÓRIO RESUMIDO DA EXECUÇÃO ORÇAMENTÁRIA
ORÇAMENTOS FISCAL E DA SEGURIDADE SOCIAL
JANEIRO A AGOSTO DE 2018 / BIMESTRE JULHO - AGOSTO

Fonte: Sistema de Contabilidade Pública, Unidade Responsável: PREFEITURA MUNICIPAL DE TABOAS DO BREJO VELHO


Humberto Pereira da Silva
Prefeito
CPF: 378.672.615-91


Luísa Renan Santos da Silva
Tesoureiro
CPF: 019.666.815-85


Lésia Carla de Araújo Reis
Contador (a)
CRC: 027105/O-0




PREFEITURA MUNICIPAL DE TABOCAS DO BREJO VELHO
RELATÓRIO RESUMIDO DA EXECUÇÃO ORÇAMENTÁRIA
DEMONSTRATIVO DE SENTENÇAS JUDICIAIS
ORÇAMENTO FISCAL E DA SEGURIDADE SOCIAL


Órgão: (Todos)
Unidade: (Todos)

Período: 01/07/2018 à 31/08/2018

Tp Emp	CodRed	Dotação Orçamentária	Proc Credor	CNPJ/CPF	Data Emp	Data Liq	Data Pag	Bruto(R\$)	Retido	Líquido	
N	705	0203000	3009 339091000@100 2062 JOSIANE JESUS DE QUEIROZ	022.806.115-07	03/07/2018	02/08/2018	02/08/2018	2.310,00		2.310,00	
VALOR QUE SE EMPENHA PARA ATENDER DESPESAS COM PAGAMENTO DE MANDADO DE SEGURANÇA DE Nº 204-24.2010 CONFORME DOCUMENTOS EM ANEXO.											
Total de Registros: 1								Total:	2.310,00	0,00	2.310,00


Humberto Pereira da Silva
Prefeito
CPF: 378.672.815-91


Lucas Renan Santos da Silva
Tesoureiro
CPF: 019.666.815-85


Léo Carla de Araújo Reis
Contador (a)
CRC: 027105/O-0