



ESTADO DA BAHIA

PREFEITURA MUNICIPAL DE TABOCCAS DO BREJO VELHO

CNPJ (MF) 13.655.659/0001-28

Praça Municipal, nº 86 - Centro - Fone - Fax: (0**77) 3657 - 2160

CEP.: 47 760-000

- Tabocas do Brejo Velho

- Bahia.

RELATÓRIO

RESUMIDO

EXECUÇÃO

ORÇAMENTÁRIA

3º BIMESTRE / 2018

GESTOR: HUMBERTO PEREIRA DA SILVA



ÍNDICE DO DIÁRIO

RELATÓRIO RESUMIDO DA EXECUÇÃO ORÇAMENTÁRIA

3º BIMESTRE 2018

DECRETO

Nº 122/2018



RELATÓRIO RESUMIDO DA EXECUÇÃO ORÇAMENTÁRIA

3º BIMESTRE 2018

PREFEITURA MUNICIPAL DE TABOAS DO BREJO VELHO

RELATÓRIO RESUMIDO DA EXECUÇÃO ORÇAMENTÁRIA

BALANÇO ORÇAMENTÁRIO

ORÇAMENTOS FISCAL E DA SEGURIDADE SOCIAL

JANEIRO A JUNHO 2018 / BIMESTRE MAIO - JUNHO

PREO - ANEXO 1 (LRF, Art 52, inciso I, alíneas "a" e "b" do inciso II e § 1º)

R\$ (1,00)

RECEITAS	PREVISÃO INICIAL	PREVISÃO ATUALIZADA (a)	RECEITAS REALIZADAS				SALDO (a-c)
			No Bimestre (b)	% (b/a)	Até o Bim. (c)	% (c/a)	
RECEITAS (EXCETO INTRA-ORÇAMENTÁRIAS) (I)	38.911.860,59	38.911.860,59	6.037.291,60	15,51	16.592.130,26	42,64	22.319.730,33
Receitas Correntes	35.771.870,51	35.771.870,51	5.382.486,87	15,04	15.937.337,53	44,55	19.834.632,98
Impostos, Taxas e Contribuições de Melhoria	7.669.059,72	7.669.059,72	572.382,82	7,46	2.972.956,02	38,76	4.696.103,10
Impostos	5.703.000,26	5.703.000,26	526.990,41	9,24	2.805.143,36	49,18	2.897.856,90
Taxas	1.777.791,25	1.777.791,25	4.670,25	0,27	46.896,63	2,61	1.731.294,42
Contribuição de Melhoria	188.268,21	188.268,21	40.521,86	21,52	121.316,43	64,43	66.991,78
Receita Patrimonial	210.535,74	210.535,74	15.381,85	7,30	53.246,42	25,29	157.289,32
Valores Mobiliários	186.928,17	186.928,17	15.381,85	8,22	52.570,64	28,12	134.357,53
Demais Receitas Patrimoniais	23.607,57	23.607,57	0,00	0,00	875,78	3,66	22.931,79
Receita de Serviços	1.273,20	1.273,20	0,00	0,00	0,00	0,00	1.273,20
Serviços Administrativos e Comerciais Gerais	1.273,20	1.273,20	0,00	0,00	0,00	0,00	1.273,20
Transferências Correntes	27.878.912,05	27.878.912,05	4.792.732,50	17,19	12.909.132,49	46,30	14.969.779,56
Transferências da União e de suas Entidades	15.738.151,51	15.738.151,51	2.811.863,04	18,59	7.171.280,75	45,56	8.566.900,76
Transferências dos Estados e do Distrito Federal e de suas Entidades	3.048.726,26	3.048.726,26	644.555,40	21,16	1.486.781,24	48,76	1.561.945,02
Transferências de Outras Instituições Públicas	9.092.034,28	9.092.034,28	1.636.314,06	17,99	4.251.100,50	46,75	4.840.933,78
Outras Receitas Correntes	12.189,80	12.189,80	2.002,00	16,42	2.002,00	16,42	10.187,80
Multas Administrativas, Contratuais e Judiciais	9.067,47	9.067,47	2.000,00	22,00	2.000,00	22,00	7.067,47
Indenizações, Restituições e Ressarcimentos	2.125,52	2.125,52	0,00	0,00	0,00	0,00	2.125,52
Demais Receitas Correntes	976,81	976,81	2,00	0,20	2,00	0,20	974,81
Receitas de Capital	3.139.890,08	3.139.890,08	654.792,73	20,85	654.792,73	20,85	2.485.097,35
Alienação de Bens	0,00	0,00	60.000,00	0,00	60.000,00	0,00	(60.000,00)
Alienação de Bens Móveis	0,00	0,00	60.000,00	0,00	60.000,00	0,00	(60.000,00)
Transferências de Capital	3.139.890,08	3.139.890,08	594.792,73	18,94	594.792,73	18,94	2.545.097,35
Transferências da União e de suas Entidades	3.001.690,08	3.001.690,08	384.157,02	12,79	384.157,02	12,79	2.617.733,06
Transferências dos Estados e do Distrito Federal e de suas Entidades	138.000,00	138.000,00	210.635,71	152,63	210.635,71	152,63	(72.635,71)
RECEITAS (INTRA-ORÇAMENTÁRIAS) (II)							


Humberto Pereira da Silva
Prefeito Municipal
Taboas do Brejo Velho - Bahia


Lucas Renan Santos da Silva
Secretário Municipal de Finanças
Portaria nº 001/2017 de 02/01/2017


Lea Carla de Araújo Reis
CRC-BA Nº 027105/O-0
Contadora



SUB TOTAL DAS RECEITAS (III) (I + II)	38.911.860,59	38.911.860,59	8.037.291,80	15,52	16.592.130,26	42,84	22.319.730,33
OPERAÇÃO DE CRÉDITO / REFINANCIAMENTO (IV)	0,00	0,00	0,00	0,00	0,00	0,00	0,00
Operação de Créditos Internas	0,00	0,00	0,00	0,00	0,00	0,00	0,00
Mobiliza	0,00	0,00	0,00	0,00	0,00	0,00	0,00
Contratual	0,00	0,00	0,00	0,00	0,00	0,00	0,00
Operação de Créditos Externas	0,00	0,00	0,00	0,00	0,00	0,00	0,00
Mobiliza	0,00	0,00	0,00	0,00	0,00	0,00	0,00
Contratual	0,00	0,00	0,00	0,00	0,00	0,00	0,00
SUBTOTAL COM REFINANCIAMENTO (V) = (III + IV)	38.911.860,59	38.911.860,59	8.037.291,80	15,52	16.592.130,26	42,84	22.319.730,33
DÉFICIT (VI)	-	-	-	-	0,00	-	-
TOTAL (VII) = (V + VI)	38.911.860,59	38.911.860,59	8.037.291,80	15,52	16.592.130,26	42,84	22.319.730,33
SALDOS DE EXERCÍCIOS ANTERIORES (UTILIZADOS PARA CRÉDITOS ADICIONAIS)	-	-	-	-	-	-	-
Superávit Financeiro	-	-	-	-	2.207.317,25	-	-
Reserva de Créditos Adicionais	-	-	-	-	-	-	-


Humberto Pereira da Silva
Prefeito Municipal
Tabocas do Brejo Velho - Bahia


Lucas Renan Santos da Silva
Secretário Municipal de Finanças
Portaria nº 001/2017 de 02/01/2017


Lea Carla de Araújo Reis
CRC-BA Nº 027105/O-0
Contadora




PREFEITURA MUNICIPAL DE TABOCCAS DO BREJO VELHO
RELATÓRIO RESUMIDO DA EXECUÇÃO ORÇAMENTÁRIA
BALANÇO ORÇAMENTÁRIO
ORÇAMENTOS FISCAL E DA SEGURIDADE SOCIAL
JANEIRO A JUNHO 2018 / BIMESTRE MAIO - JUNHO

DESPESAS	DOTAÇÃO INICIAL (a)	DOTAÇÃO ATUALIZADA (b)	DESPESAS EMPENHADAS		SALDO (g) = (e-f)	DESPESAS LIQUIDADAS		SALDO (i) = (g-h)	DESPESAS (FINANÇAS) ATÉ O BIMESTRE (j)	INSCRITAS EM RESTOS A PAGAR NÃO PROCESSADOS (k)
			No Bimestre	Até o Bimestre (f)		No Bimestre	Até Bimestre (h)			
DESPESAS (EXCETO INTRA-ORÇAMENTÁRIAS) (VI)	38.911.860,59	38.911.860,59	2.956.963,42	24.646.236,06	14.265.624,53	6.302.610,66	16.460.829,97	22.451.030,62	15.860.198,83	0,00
DESPESAS CORRENTES	31.359.751,17	31.577.451,17	2.196.414,90	21.575.796,02	10.001.654,95	5.471.352,09	14.622.211,00	16.755.235,57	14.292.497,99	0,00
DESPESAS DE PESSOAL E ENCARGOS	16.345.104,74	16.619.704,74	903.638,55	11.744.887,26	4.875.037,48	3.061.097,76	8.331.896,93	8.287.813,81	8.068.726,43	0,00
JUROS E ENCARGOS DA DÍVIDA	1.500,00	1.500,00	0,00	0,00	1.500,00	0,00	0,00	1.500,00	0,00	0,00
OUTRAS DESPESAS CORRENTES	15.013.146,43	14.969.246,43	1.292.576,35	9.831.109,36	5.125.137,07	2.410.254,92	6.490.320,67	8.465.925,76	6.212.771,56	0,00
DESPESAS DE CAPITAL	7.208.929,93	7.318.029,93	780.548,82	3.070.439,44	4.247.590,49	831.267,96	1.836.618,37	5.679.411,56	1.697.700,84	0,00
INVESTIMENTOS	6.228.429,93	6.337.529,93	780.548,82	2.342.439,44	3.995.090,49	694.155,35	1.197.540,16	3.139.599,77	1.156.622,63	0,00
INVERSÕES FINANCEIRAS	0,00	0,00	0,00	0,00	0,00	0,00	0,00	0,00	0,00	0,00
AMORTIZAÇÃO DA DÍVIDA	980.500,00	980.500,00	0,00	728.000,00	252.500,00	137.102,63	441.078,21	539.421,79	441.078,21	0,00
RESERVA DE CONTINGÊNCIA	343.179,49	16.379,49	0,00	0,00	16.379,49	0,00	0,00	16.379,49	0,00	0,00
DESPESAS (INTRA-ORÇAMENTÁRIAS) (IX)	0,00	0,00	0,00	0,00	0,00	0,00	0,00	0,00	0,00	0,00
SUB TOTAL DAS DESPESAS (X) (VII + IX)	38.911.860,59	38.911.860,59	2.956.963,42	24.646.236,06	14.265.624,53	6.302.610,66	16.460.829,97	22.451.030,62	15.860.198,83	0,00
AMORTIZAÇÃO DA DÍVIDA / REFINANCIAMENTO	0,00	0,00	0,00	0,00	0,00	0,00	0,00	0,00	0,00	0,00
Amortização de Dívida Interna	0,00	0,00	0,00	0,00	0,00	0,00	0,00	0,00	0,00	0,00
Dívida Mobiliária	0,00	0,00	0,00	0,00	0,00	0,00	0,00	0,00	0,00	0,00
Outras Dívidas	0,00	0,00	0,00	0,00	0,00	0,00	0,00	0,00	0,00	0,00
Amortização de Dívida Externa	0,00	0,00	0,00	0,00	0,00	0,00	0,00	0,00	0,00	0,00
Dívida Mobiliária	0,00	0,00	0,00	0,00	0,00	0,00	0,00	0,00	0,00	0,00
Outras Dívidas	0,00	0,00	0,00	0,00	0,00	0,00	0,00	0,00	0,00	0,00
SUBTOTAL COM REFINANCIAMENTO (XII) = (X + XI)	38.911.860,59	38.911.860,59	2.956.963,42	24.646.236,06	14.265.624,53	6.302.610,66	16.460.829,97	22.451.030,62	15.860.198,83	0,00
SUPERÁVIT (XIII)	-	-	-	-	-	-	131.300,29	-	-	-
TOTAL (XIV) = (XII + XIII)	38.911.860,59	38.911.860,59	2.956.963,42	24.646.236,06	-	6.302.610,66	16.592.130,26	-	15.860.198,83	0,00

FONTE: Sistema de Contabilidade Pública, Unidade Responsável: PREFEITURA MUNICIPAL DE TABOCCAS DO BREJO VELHO


Humberto Pereira da Silva
Prefeito
CPF: 378.672.615-91


Lucas Romão Santos da Silva
Tesoureiro
CPF: 019.066.815-85


Léa Carla de Araújo Reis
Contador (a)
CRC: 027195/O-0



PREFEITURA MUNICIPAL DE TABOÇAS DO BREJO VELHO
RELATÓRIO RESUMIDO DA EXECUÇÃO ORÇAMENTÁRIA
DEMONSTRATIVO DA EXECUÇÃO DAS DESPESAS POR FUNÇÃO/SUBFUNÇÃO
ORÇAMENTOS FISCAL E DA SEGURIDADE SOCIAL
JANEIRO A JUNHO 2018 / BIMESTRE MAIO - JUNHO

RREO - Anexo 2 (LRF, Art 52, Inciso II, Alínea "c")

R\$ 1,00

FUNÇÃO / SUBFUNÇÃO	DOTAÇÃO INICIAL	DOTAÇÃO ATUALIZADA (a)	Despesas Empenhadas			SALDO (c) = (a - b)	Despesas Liquidadas			SALDO (e) = (a - d)	INSCRITAS EM RESTOS A PAGAR NÃO PROCESSADOS (f)
			No Bimestre	Até o Bimestre (b)	% (b/total a)		No Bimestre	Até o Bimestre (d)	% (d/total a)		
DESPESAS (EXCETO INTRA-ORÇAMENTARIAS) (I)	38.911.860,36	38.911.860,36	2.696.980,42	24.646.236,08	100,00 %	14.265.635,53	6.302.610,06	16.400.630,97	100,00 %	22.611.000,00	0,00
LEGISLATIVA	1.430.000,00	1.430.000,00	5.571,79	1.286.007,91	5,22 %	143.902,09	238.163,31	708.476,80	4,31 %	725.523,31	0,00
AÇÃO LEGISLATIVA	1.430.000,00	1.430.000,00	5.571,79	1.286.007,91	5,22 %	143.902,09	238.163,31	708.476,80	4,31 %	725.523,31	0,00
ADMINISTRAÇÃO	3.691.200,00	3.696.600,00	433.987,26	3.017.027,77	12,24 %	809.272,73	918.085,29	2.118.099,79	12,87 %	1.716.943,27	0,00
ADMINISTRAÇÃO GERAL	3.256.000,00	3.486.300,00	380.687,39	2.680.703,27	10,75 %	875.302,73	740.601,75	1.909.140,33	11,68 %	1.546.159,67	0,00
ADMINISTRAÇÃO FINANCEIRA	103.500,00	180.500,00	0,00	180.400,00	0,73 %	13.100,00	31.500,04	85.106,75	0,52 %	128.201,25	0,00
CONTROLE INTERNO	98.750,00	94.750,00	0,00	83.000,00	0,34 %	11.750,00	10.227,00	48.693,21	0,31 %	48.693,21	0,00
NORMATIZAÇÃO E FISCALIZAÇÃO	132.000,00	130.300,00	53.300,00	152.734,00	0,42 %	28.600,00	19.700,00	64.134,00	0,38 %	98.225,00	0,00
SEGURANÇA PÚBLICA	2.000,00	2.000,00	0,00	0,00	0,00 %	2.000,00	0,00	0,00	0,00 %	2.000,00	0,00
POLÍCIAMENTO	2.000,00	2.000,00	0,00	0,00	0,00 %	2.000,00	0,00	0,00	0,00 %	2.000,00	0,00
ASSISTÊNCIA SOCIAL	1.386.246,92	1.386.746,92	131.005,08	800.900,30	3,26 %	585.346,62	182.296,48	561.434,63	3,05 %	824.722,29	0,00
ASSISTÊNCIA AO IDOSO	22.500,00	22.500,00	0,00	0,00	0,00 %	22.500,00	0,00	0,00	0,00 %	22.500,00	0,00
ASSISTÊNCIA À CRIANÇA E AO ADOLESCENTE	349.000,00	349.000,00	12.340,00	58.983,21	0,24 %	190.016,79	12.340,00	34.902,21	0,21 %	214.018,79	0,00
ASSISTÊNCIA COMUNITÁRIA	1.126.746,92	1.127.246,92	122.265,08	741.917,14	3,01 %	388.369,78	169.956,48	486.441,42	2,83 %	600.803,50	0,00
SAÚDE	7.965.497,21	7.565.497,21	809.030,28	4.711.157,18	19,12 %	2.854.340,03	1.488.050,33	3.085.833,51	21,79 %	3.979.663,70	0,00
ATENÇÃO BÁSICA	3.286.345,53	3.244.445,53	486.426,50	2.043.304,95	6,29 %	1.201.040,58	777.219,81	1.002.034,53	10,10 %	1.962.311,00	0,00
ASSISTÊNCIA HOSPITALAR E AMBULATORIAL	4.074.186,58	4.074.186,58	296.329,61	2.499.319,38	10,14 %	1.674.866,20	640.406,84	1.774.754,09	10,28 %	2.299.432,49	0,00
Suporte Profilático e Terapêutico	38.000,00	78.000,00	18.525,00	79.620,65	0,37 %	79,26	21.488,00	83.863,61	0,36 %	18.026,39	0,00
VIGILÂNCIA SANITÁRIA	13.180,00	13.180,00	0,00	0,00	0,00 %	13.180,00	0,00	0,00	0,00 %	13.180,00	0,00
VIGILÂNCIA EPIDEMIOLÓGICA	181.806,10	181.806,10	27.794,20	88.882,70	0,36 %	65.153,90	36.942,86	88.112,79	0,52 %	93.693,32	0,00
EDUCAÇÃO	13.657.118,95	13.656.518,95	354.209,80	8.028.688,21	32,50 %	5.628.430,74	2.022.999,43	5.055.801,56	33,75 %	8.108.652,39	0,00
ENSINO FUNDAMENTAL	12.923.460,95	12.920.888,95	383.943,69	7.933.932,01	30,39 %	4.995.526,94	2.009.027,73	5.522.695,52	33,61 %	7.397.962,02	0,00
ENSINO MÉDIO	46.000,00	46.000,00	0,00	16.000,00	0,04 %	30.000,00	0,00	0,00	0,00 %	46.000,00	0,00
EDUCAÇÃO INFANTIL	204.130,00	204.130,00	562,80	54.562,80	0,22 %	149.567,20	10.477,08	17.789,53	0,11 %	186.360,47	0,00
EDUCAÇÃO DE JOVENS E ADULTOS	13.500,00	13.500,00	303,40	11.163,40	0,05 %	2.300,00	3.451,00	3.182,10	0,03 %	8.339,00	0,00
Educação Básica	470.000,00	470.000,00	0,00	0,00	0,00 %	470.000,00	0,00	0,00	0,00 %	470.000,00	0,00
CULTURA	945.319,33	945.319,33	413.156,00	467.940,00	1,50 %	77.379,33	32.003,80	55.603,70	0,34 %	489.715,63	0,00
DIFUSÃO CULTURAL	945.319,33	945.319,33	413.156,00	467.940,00	1,50 %	77.379,33	32.003,80	55.603,70	0,34 %	489.715,63	0,00
URBANISMO	8.141.926,26	8.146.026,26	714.739,62	4.083.656,87	16,57 %	2.108.270,39	1.016.892,70	2.470.205,20	13,04 %	3.710.489,06	0,00
INFRA-ESTRUTURA URBANA	3.146.320,36	3.150.620,36	511.314,30	1.909.298,79	7,75 %	1.247.021,56	486.871,01	814.725,48	4,98 %	2.335.844,88	0,00
SERVIÇOS URBANOS	2.996.606,90	3.000.000,90	203.425,17	2.174.358,08	8,82 %	861.248,83	530.021,69	1.661.020,80	10,09 %	1.308.382,19	0,00
HABITACÃO	10.000,00	10.000,00	0,00	0,00	0,00 %	10.000,00	0,00	0,00	0,00 %	10.000,00	0,00
HABITACÃO URBANA	10.000,00	10.000,00	0,00	0,00	0,00 %	10.000,00	0,00	0,00	0,00 %	10.000,00	0,00
SANEAMENTO	1.048.000,00	1.048.000,00	-7.815,40	503.640,14	2,39 %	484.359,86	183.180,14	478.991,89	2,91 %	959.008,11	0,00
SANEAMENTO BÁSICO URBANO	1.048.000,00	1.048.000,00	-7.815,40	503.640,14	2,29 %	484.359,86	183.180,14	478.991,89	2,91 %	959.008,11	0,00

Humberto Pereira da Silva
Prefeito Municipal
Tabocas do Brejo Velho - Bahia

Lucas Renan Santos da Silva
Secretário Municipal de Finanças
Portaria nº 001/2017 de 02/01/2017

Lea Carla de Araújo Reis
CRC-BA Nº 027105/O-0
Contadora



PREFEITURA MUNICIPAL DE TABOCCAS DO BREJO VELHO
RELATÓRIO RESUMIDO DA EXECUÇÃO ORÇAMENTÁRIA
DEMONSTRATIVO DA EXECUÇÃO DAS DESPESAS POR FUNÇÃO/SUBFUNÇÃO
ORÇAMENTOS FISCAL E DA SEGURIDADE SOCIAL
JANEIRO A JUNHO DE 2018 / BIMESTRE MAIO - JUNHO

RREO - Anexo 2 (LRF, Art 52, Inciso II, Alínea "c")

R\$ 1,00

FUNÇÃO/SUBFUNÇÃO	DOTAÇÃO INICIAL	DOTAÇÃO ATUALIZADA (a)	Despesas Empenhadas			SALDO (e) = (a - b)	Despesas Liquidadas			SALDO (f) = (d - e)	INSCRITAS EM RESTOS A PAGAR NÃO PROCESSADOS (g)
			No Bimestre	Até o Bimestre (b)	% (b/total b)		No Bimestre	Até o Bimestre (d)	% (d/total d)		
Outros Off-Centre	389.925,00	343.425,00	0,00	88.979,96	0,37%	251.445,03	12.907,90	34.200,65	0,24%	334.234,35	0,00
Preservação e Conservação Ambiental	389.925,00	343.425,00	0,00	88.979,96	0,37%	251.445,03	12.907,90	34.200,65	0,24%	304.234,35	0,00
AGRICULTURA	453.107,20	453.297,60	30.433,40	183.004,40	0,74%	270.203,20	43.080,10	132.086,48	0,00%	321.211,72	0,00
EXTENSÃO RURAL	453.107,20	453.297,60	30.433,40	183.004,40	0,74%	270.203,20	43.080,10	132.086,48	0,00%	321.211,72	0,00
ENERGIA	379.648,83	388.748,83	5.400,00	251.277,55	1,05%	118.422,28	27.800,25	94.396,69	0,00%	271.303,14	0,00
ENERGIA ELÉTRICA	379.648,83	388.748,83	5.400,00	251.277,55	1,05%	118.422,28	27.800,25	94.396,69	0,00%	271.303,14	0,00
TRANSPORTE	63.000,00	63.000,00	1.273,47	48.506,33	0,36%	13.491,67	9.181,37	24.232,03	0,16%	36.757,97	0,00
TRANSPORTE RODoviÁRIO	63.000,00	63.000,00	1.273,47	48.506,33	0,36%	13.491,67	9.181,37	24.232,03	0,16%	36.757,97	0,00
DESPORTO E LAZER	576.000,00	576.000,00	61.481,25	103.448,01	0,02%	436.200,99	36.203,70	78.525,26	0,46%	505.174,74	0,00
DESPORTO COMUNITÁRIO	576.000,00	576.000,00	61.481,25	103.448,01	0,02%	436.200,99	36.203,70	78.525,26	0,46%	505.174,74	0,00
Encargos Especiais	1.348.500,00	1.348.500,00	0,00	898.232,89	3,37%	370.267,11	586.679,08	805.855,42	3,08%	742.644,92	0,00
Outros Encargos Especiais	1.348.500,00	1.348.500,00	0,00	898.232,89	3,37%	370.267,11	586.679,08	805.855,42	3,08%	742.644,92	0,00
RESERVA DE CONTINGÊNCIA	343.179,49	16.378,48	0,00	0,00	0,00%	16.378,48	0,00	0,00	0,00%	16.378,48	0,00
RESERVA DE CONTINGÊNCIA	343.179,49	16.378,48	0,00	0,00	0,00%	16.378,48	0,00	0,00	0,00%	16.378,48	0,00
DESPESAS INTRA-ORÇAMENTÁRIAS (II)	0,00	0,00	0,00	0,00	0,00%	0,00	0,00	0,00	0,00%	0,00	0,00
TOTAL (III) = (I + II)	38.911.280,58	38.911.883,58	2.865.903,42	24.846.236,92	100,00%	14.865.024,53	6.302.610,68	16.482.029,97	100,00%	22.431.039,62	0,00

FONTE: Sistema de Contabilidade Pública. Unidade Responsável: PREFEITURA MUNICIPAL DE TABOCCAS DO BREJO VELHO

Humberto Pereira da Silva
Prefeito
CPF: 378.672.615-91

Lucas Ronan Santos de Silva
Tesoureiro
CPF: 019.866.815-85

Léa Carla de Araújo Reis
Contador (a)
CRC: 027105/O-0



PREFEITURA MUNICIPAL DE TABOCAS DO BREJO VELHO

RELATÓRIO RESUMIDO DA EXECUÇÃO ORÇAMENTÁRIA
DEMONSTRATIVO DA RECEITA CORRENTE LÍQUIDA
ORÇAMENTOS FISCAL E DA SEGURIDADE SOCIAL
Junho / 2018

RREO - Anexo 3 (LRF, Art 53, inciso I)

R\$ 1,00

ESPECIFICAÇÃO	EVOLUÇÃO DA RECEITA REALIZADA NOS ÚLTIMOS 12 MESES												TOTAL (ÚLTIMOS 12 MESES)	PREVISÃO ATUALIZADA 2018
	7/2017	8/2017	9/2017	10/2017	11/2017	12/2017	1/2018	2/2018	3/2018	4/2018	5/2018	6/2018		
RECEITAS CORRENTES (I)	2.815.905,60	3.087.210,24	3.713.201,37	2.903.828,89	2.497.315,78	4.199.431,84	2.532.980,60	3.914.400,39	2.989.294,69	2.520.420,07	3.125.742,94	2.793.517,27	30.526.065,52	36.918.026,23
Receita Tributária	531.113,96	637.444,48	1.544.485,83	487.206,89	436.187,89	830.330,36	901.743,64	967.793,13	447.918,27	383.126,07	274.172,91	298.210,51	7.829.494,75	7.609.005,72
IPTU	0,00	101,82	448,65	9.496,73	17.204,59	11.989,75	2.316,22	2.885,04	1.340,47	1.163,47	1.863,34	1.168,78	49.342,21	56.313,22
ISS	512.495,01	705.715,64	999.190,50	430.006,64	379.417,70	748.530,44	964.543,59	914.274,86	401.967,09	291.396,79	227.431,77	236.146,48	6.000.921,89	5.174.069,36
ITBI	580,00	18.697,87	137.780,00	9.800,00	0,00	0,00	0,00	493,00	340,00	3.023,48	6.036,44	9.794,00	186.242,25	14.367,03
IRRF	16.196,73	37.106,10	34.603,25	35.371,18	38.108,74	67.981,90	7.530,47	31.966,07	34.529,43	38.644,54	16.412,96	28.086,16	373.205,49	431.211,32
Outras Receitas Tributárias	1.896,21	90.913,21	768.374,70	2.452,23	1.436,57	1.914,33	27.353,36	26.213,15	20.441,29	48.807,81	22.827,47	22.036,60	1.020.888,89	1.889.579,85
Receita de Contribuições	33.882,61	22.486,44	0,00	22.876,43	23.621,53	37.199,73	0,00	0,00	0,00	0,00	0,00	0,00	120.398,14	0,00
Receita Patrimonial	19.098,38	16.105,36	30.185,36	-1.194,15	9.629,60	8.898,05	10.241,95	8.621,69	9.790,92	9.044,07	6.196,24	7.276,37	120.916,21	210.933,74
Receita Apropriada	0,00	0,00	0,00	0,00	0,00	0,00	0,00	0,00	0,00	0,00	0,00	0,00	0,00	0,00
Receita Industrial	0,00	0,00	0,00	0,00	0,00	0,00	0,00	0,00	0,00	0,00	0,00	0,00	0,00	0,00
Receita de Serviços	0,00	0,00	0,00	0,00	0,00	0,00	0,00	0,00	0,00	0,00	0,00	0,00	0,00	0,00
Transferências Correntes	2.241.281,13	2.218.477,89	2.109.993,54	2.070.604,72	1.985.947,54	3.330.682,74	1.500.956,03	2.837.801,64	2.111.819,49	2.128.293,03	2.839.406,79	2.496.086,76	26.364.110,77	31.625.980,77
Cota-Parte do FPM	1.198.440,83	811.890,77	981.517,46	772.350,89	704.430,60	1.528.508,73	968.662,18	1.285.344,43	882.744,87	894.075,22	1.029.247,30	1.027.023,43	11.860.984,21	13.466.804,81
Cota-Parte do ICMS	294.884,19	243.624,16	235.854,28	270.927,89	214.479,94	348.224,37	227.832,63	215.828,73	227.512,59	228.878,67	284.807,10	232.226,36	2.846.904,27	3.627.961,35
Cota-Parte do PVA	14.484,01	12.811,73	4.433,95	17.819,67	2.298,26	2.261,64	6.036,31	7.293,29	8.594,94	11.237,23	14.070,47	14.274,20	118.718,01	100.249,74
Cota-Parte do ITR	11.522,32	122,00	3.198,28	18.511,30	143,40	473,44	298,39	85,40	61,08	374,49	2.479,29	179,48	37.018,83	26.363,81
Transferências de LC 87/1996	835,14	835,14	835,14	835,14	835,14	835,14	835,14	835,14	835,14	835,14	835,14	835,14	10.113,24	10.825,15
Transferências de LC 81/1989	9.676,39	2.069,33	2.210,29	19.298,19	2.277,72	3.142,61	9.864,82	2.447,34	2.041,20	8.037,84	2.221,00	3.438,49	57.628,54	54.422,75
Transferências de FUNDEC	404.582,25	968.341,49	801.918,31	698.926,72	619.619,20	901.654,67	448.739,08	1.962.463,78	601.130,38	481.436,29	983.350,25	892.897,41	8.196.910,34	9.692.094,28
Outras Transferências Correntes	378.444,23	491.017,87	380.031,44	338.833,00	448.836,70	540.131,74	217.597,92	382.649,21	418.722,09	530.770,74	494.577,26	568.136,93	3.120.900,30	5411.711,20
Outras Receitas Correntes	680,59	1.296,57	33.042,60	3.904,00	2.058,40	2.454,79	0,00	0,00	0,00	0,00	2.000,00	2,80	45.985,67	12.185,80
DEDUÇÕES (II)	-183.387,09	-213.509,08	-181.187,00	-216.098,05	-203.422,86	-282.880,10	-240.749,93	-296.072,14	-217.944,65	-225.483,28	-279.850,02	-254.910,96	-2.811.916,74	-3.147.069,72
Contrib. do Servidor para Plano de Previdência	0,00	0,00	0,00	0,00	0,00	0,00	0,00	0,00	0,00	0,00	0,00	0,00	0,00	0,00
Contribuição Fiscal entre Regimes Previdenciários	0,00	0,00	0,00	0,00	0,00	0,00	0,00	0,00	0,00	0,00	0,00	0,00	0,00	0,00
Dedução de Receita para Formação do FUNDEC	-183.387,09	-213.509,08	-181.187,00	-216.098,05	-203.422,86	-282.880,10	-240.749,93	-296.072,14	-217.944,65	-225.483,28	-279.850,02	-254.910,96	-2.811.916,74	-3.147.069,72
RECEITA CORRENTE LÍQUIDA (III) = (I - II)	2.632.518,51	2.873.701,16	3.532.014,37	3.387.930,73	2.293.892,92	3.916.571,74	3.292.230,69	3.618.332,25	3.201.350,03	2.294.936,79	2.845.892,92	2.538.606,31	33.714.148,78	33.771.916,51

FONTE: Sistema de Contabilidade Pública. Unidade Responsável: PREFEITURA MUNICIPAL DE TABOCAS DO BREJO VELHO

Humberto Pereira da Silva
Prefeito
CPF: 378.672.615-91

Lucas Ratin Santos da Silva
Tesoreroiro
CPF: 019.666.815-65

Léa Carla de Araújo Reis
Contador (a)
CRC: 027105/O-0



PREFEITURA MUNICIPAL DE TABOCCAS DO BREJO VELHO
RELATÓRIO RESUMIDO DA EXECUÇÃO ORÇAMENTÁRIA
DEMONSTRATIVO DAS RECEITAS E DESPESAS PREVIDENCIÁRIAS DO REGIME PRÓPRIO DE PREVIDÊNCIA DOS SERVIDORES
ORÇAMENTO DA SEGURIDADE SOCIAL
JANEIRO A JUNHO 2018 / BIMESTRE: MAIO - JUNHO

RREO - ANEXO 4 (LRF, Art 53, Inciso II)

Em reais

PLANO PREVIDENCIÁRIO								
RECEITAS PREVIDENCIÁRIAS - RPPS	PREVISÃO INICIAL	PREVISÃO ATUALIZADA	RECEITAS REALIZADAS					
			Até o Bimestre/ 2018		Até o Bimestre/ 2017			
RECEITAS CORRENTES (I)	0,00	0,00	0,00	0,00	0,00	0,00		
Recursos de Contribuições em Regime	0,00	0,00	0,00	0,00	0,00	0,00		
Civil	0,00	0,00	0,00	0,00	0,00	0,00		
Ativo	0,00	0,00	0,00	0,00	0,00	0,00		
Inativo	0,00	0,00	0,00	0,00	0,00	0,00		
Pensionista	0,00	0,00	0,00	0,00	0,00	0,00		
Militar	0,00	0,00	0,00	0,00	0,00	0,00		
Ativo	0,00	0,00	0,00	0,00	0,00	0,00		
Inativo	0,00	0,00	0,00	0,00	0,00	0,00		
Pensionista	0,00	0,00	0,00	0,00	0,00	0,00		
Recursos de Contribuições Patronais	0,00	0,00	0,00	0,00	0,00	0,00		
Civil	0,00	0,00	0,00	0,00	0,00	0,00		
Ativo	0,00	0,00	0,00	0,00	0,00	0,00		
Inativo	0,00	0,00	0,00	0,00	0,00	0,00		
Pensionista	0,00	0,00	0,00	0,00	0,00	0,00		
Militar	0,00	0,00	0,00	0,00	0,00	0,00		
Ativo	0,00	0,00	0,00	0,00	0,00	0,00		
Inativo	0,00	0,00	0,00	0,00	0,00	0,00		
Pensionista	0,00	0,00	0,00	0,00	0,00	0,00		
Em Regime de Parcelamento de Débitos	0,00	0,00	0,00	0,00	0,00	0,00		
Recursos Patrimoniais	0,00	0,00	0,00	0,00	0,00	0,00		
Recursos Investimentos	0,00	0,00	0,00	0,00	0,00	0,00		
Recursos de Valores Mobiliários	0,00	0,00	0,00	0,00	0,00	0,00		
Outras Recaudas Patrimoniais	0,00	0,00	0,00	0,00	0,00	0,00		
Recursos de Serviços	0,00	0,00	0,00	0,00	0,00	0,00		
Outras Recaudas Correntes	0,00	0,00	0,00	0,00	0,00	0,00		
Compensação Previdenciária do RPPS para o RPPS	0,00	0,00	0,00	0,00	0,00	0,00		
Ações Periódicas para Amortização de Déficit Atual do RPPS (II)	0,00	0,00	0,00	0,00	0,00	0,00		
Demais Recaudas Correntes	0,00	0,00	0,00	0,00	0,00	0,00		
RECEITAS DE CAPITAL (II)	0,00	0,00	0,00	0,00	0,00	0,00		
Alienação de Bens, Direitos e Ativos	0,00	0,00	0,00	0,00	0,00	0,00		
Amortização de Empréstimos	0,00	0,00	0,00	0,00	0,00	0,00		
Outras Recaudas de Capital	0,00	0,00	0,00	0,00	0,00	0,00		
TOTAL DAS RECEITAS PREVIDENCIÁRIAS RPPS - (VI) = (I) + (II) + (III)	0,00	0,00	0,00	0,00	0,00	0,00		
DESPESAS	DOTAÇÃO INICIAL	DOTAÇÃO ATUALIZADA	DESPESAS EMPENHADAS		DESPESAS LIQUIDADAS		INSCRITAS EM RESTOS A PAGAR NÃO PROCESSADOS	
			Até o Bimestre/ 2018	Até o Bimestre/ 2017	Até o Bimestre/ 2018	Até o Bimestre/ 2017	R\$ 2018	R\$ 2017
ADMINISTRAÇÃO (IV)	0,00	0,00	0,00	0,00	0,00	0,00	0,00	(404.886,34)
Despesas Correntes	0,00	0,00	0,00	0,00	0,00	0,00	0,00	(124.530,28)
Despesas de Capital	0,00	0,00	0,00	0,00	0,00	0,00	0,00	(280.356,06)
PREVIDÊNCIA (V)	0,00	0,00	0,00	0,00	0,00	0,00	0,00	0,00
Benefícios - Civil	0,00	0,00	0,00	0,00	0,00	0,00	0,00	0,00
Aposentadorias	0,00	0,00	0,00	0,00	0,00	0,00	0,00	0,00
Pensões	0,00	0,00	0,00	0,00	0,00	0,00	0,00	0,00
Outros Benefícios Previdenciários	0,00	0,00	0,00	0,00	0,00	0,00	0,00	0,00
Benefícios - Militar	0,00	0,00	0,00	0,00	0,00	0,00	0,00	0,00
Pensões	0,00	0,00	0,00	0,00	0,00	0,00	0,00	0,00
Outros Benefícios Previdenciários	0,00	0,00	0,00	0,00	0,00	0,00	0,00	0,00
Outras Despesas Previdenciárias	0,00	0,00	0,00	0,00	0,00	0,00	0,00	0,00
Compensação Previdenciária do RPPS para o RPPS	0,00	0,00	0,00	0,00	0,00	0,00	0,00	0,00
Demais Despesas Previdenciárias	0,00	0,00	0,00	0,00	0,00	0,00	0,00	0,00
TOTAL DAS DESPESAS PREVIDENCIÁRIAS - RPPS (VII) = (IV) + (V)	0,00	0,00	0,00	0,00	0,00	0,00	0,00	(404.886,34)
RESULTADO PREVIDENCIÁRIO (VIII) = (VI) - (VII)	0,00	0,00	-	-	0,00	0,00	-	-

Humberto Pereira da Silva
Prefeito Municipal
Tabocas do Brejo Velho - Bahia

Lucas Renan Santos da Silva
Secretário Municipal de Finanças
Portaria nº 001/2017 de 02/01/2017

Lea Carla de Araújo Reis
CRC-BA Nº 027105/O-0
Contadora



RECURSOS RPPS ARRECADADOS EM EXERCÍCIOS ANTERIORES	PREVISÃO ORÇAMENTÁRIA	
VAL OR		0,00
RESERVA ORÇAMENTÁRIA DO RPPS	PREVISÃO ORÇAMENTÁRIA	
VAL OR		0,00
APORTES DE RECURSOS PARA O PLANO PREVIDENCIÁRIO DO RPPS	APORTES REALIZADOS	
Plano de Amortização - Contribuição Patronal Suplementar		0,00
Plano de Amortização - Aporte Periódico de Valores Predefinidos		0,00
Outros Aportes para o RPPS		0,00
Recursos para Cobertura de Déficit Financeiro		0,00
BENS E DIREITOS DO RPPS	PERÍODO DE REFERÊNCIA	
	2018	2017
Caixa e Equivalentes de Caixa	0,00	0,00
Investimentos e Aplicações	242.589,94	58.294,50
Outros Bens e Direitos	2.989.010,56	3.161.782,91

PLANO FINANCEIRO				
RECEITAS PREVIDENCIÁRIAS - RPPS	PREVISÃO	PREVISÃO	RECEITAS REALIZADAS	
			Até o Bimestre/ 2018	Até o Bimestre/ 2017
RECEITAS CORRENTES (IX)	0,00	0,00	0,00	0,00
Recarga de Contribuições dos Segurados	0,00	0,00	0,00	0,00
Civil	0,00	0,00	0,00	0,00
Ativo	0,00	0,00	0,00	0,00
Inativo	0,00	0,00	0,00	0,00
Pensionista	0,00	0,00	0,00	0,00
Militar	0,00	0,00	0,00	0,00
Ativo	0,00	0,00	0,00	0,00
Inativo	0,00	0,00	0,00	0,00
Pensionista	0,00	0,00	0,00	0,00
Recarga de Contribuições Patronais	0,00	0,00	0,00	0,00
Civil	0,00	0,00	0,00	0,00
Ativo	0,00	0,00	0,00	0,00
Inativo	0,00	0,00	0,00	0,00
Pensionista	0,00	0,00	0,00	0,00
Militar	0,00	0,00	0,00	0,00
Ativo	0,00	0,00	0,00	0,00
Inativo	0,00	0,00	0,00	0,00
Pensionista	0,00	0,00	0,00	0,00
Em Regime de Parcelamento de Débitos	0,00	0,00	0,00	0,00
Recarga Patrimonial	0,00	0,00	0,00	0,00
Recargas Imobiliárias	0,00	0,00	0,00	0,00
Recargas de Valores Mobiliários	0,00	0,00	0,00	0,00
Outras Recargas Patrimoniais	0,00	0,00	0,00	0,00
Recarga de Serviços	0,00	0,00	0,00	0,00
Outras Recargas Correntes	0,00	0,00	0,00	0,00
Compensação Previdenciária do RPPS para o RPPS	0,00	0,00	0,00	0,00
Demais Recargas Correntes	0,00	0,00	0,00	0,00
RECEITAS DE CAPITAL (IX)	0,00	0,00	0,00	0,00
Alienação de Bens, Direitos e Ativos	0,00	0,00	0,00	0,00
Amortização de Empréstimos	0,00	0,00	0,00	0,00
Outras Receitas de Capital	0,00	0,00	0,00	0,00
TOTAL DAS RECEITAS PREVIDENCIÁRIAS RPPS - (IV) - (I + II + III)	0,00	0,00	0,00	0,00

Humberto Pereira da Silva
Prefeito Municipal
Tabocas do Brejo Velho - Bahia

Lucas Renan Santos da Silva
Secretário Municipal de Finanças
Portaria nº 001/2017 de 02/01/2017


Lea Carla de Araújo Reis
CRC-BA Nº 027105/O-0
Contadora



DESPESAS PREVIDENCIÁRIAS - RPPS	DOTAÇÃO	DOTAÇÃO ATUALIZADA	DESPESAS EMPENHADAS		DESPESAS LIQUIDADAS		INSCRITAS EM RESTOS A PAGAR NÃO PROCESSADOS	
			Até o Bimestre/ 2016	Até o Bimestre/ 2017	Até o Bimestre/ 2016	Até o Bimestre/ 2017	Até o Bimestre/ 2016	Até o Bimestre/ 2017
			2016	2017	2016	2017	2016	2017
ADMINISTRAÇÃO (XII)	0,00	0,00	0,00	0,00	0,00	0,00	0,00	0,00
Despesas Correntes	0,00	0,00	0,00	0,00	0,00	0,00	0,00	0,00
Despesas de Capital	0,00	0,00	0,00	0,00	0,00	0,00	0,00	0,00
PREVIDÊNCIA(XIII)	0,00	0,00	0,00	0,00	0,00	0,00	0,00	0,00
Benefícios - Civil	0,00	0,00	0,00	0,00	0,00	0,00	0,00	0,00
Aposentadorias	0,00	0,00	0,00	0,00	0,00	0,00	0,00	0,00
Pensões	0,00	0,00	0,00	0,00	0,00	0,00	0,00	0,00
Outros Benefícios Previdenciários	0,00	0,00	0,00	0,00	0,00	0,00	0,00	0,00
Benefícios - Militar	0,00	0,00	0,00	0,00	0,00	0,00	0,00	0,00
Reformas	0,00	0,00	0,00	0,00	0,00	0,00	0,00	0,00
Pensões	0,00	0,00	0,00	0,00	0,00	0,00	0,00	0,00
Outros Benefícios Previdenciários	0,00	0,00	0,00	0,00	0,00	0,00	0,00	0,00
Outras Despesas Previdenciárias	0,00	0,00	0,00	0,00	0,00	0,00	0,00	0,00
Compensação Previdenciária do RPPS para o RGPS	0,00	0,00	0,00	0,00	0,00	0,00	0,00	0,00
Demais Despesas Previdenciárias	0,00	0,00	0,00	0,00	0,00	0,00	0,00	0,00
TOTAL DAS DESPESAS PREVIDENCIÁRIAS - RPPS (VII) = (V + VI)	0,00	0,00	0,00	0,00	0,00	0,00	0,00	0,00
RESULTADO PREVIDENCIÁRIO (VIII) = (IV - VII)	0,00	0,00	-	-	0,00	0,00	-	-

APORTES DE RECURSOS PARA O PLANO FINANCEIRO DO RPPS	APORTES REALIZADOS
Recursos para Cobertura de Déficit Financeiro	0,00
Recursos para Cobertura de Déficit Financeiro	0,00

FONTE: Sistema de Contabilidade Pública, Unidade Responsável: PREFEITURA MUNICIPAL DE TABOCAS DO BREJO VELHO


Humberto Pereira da Silva
Prefeito
CPF: 378.672.615-91


Lucas Renan Santos da Silva
Tesoureiro
CPF: 019.666.815-85


Léa Carla de Araújo Reis
Contador (a)
CRC: 027105/O-0



PREFEITURA MUNICIPAL DE TABOCAS DO BREJO VELHO
RELATÓRIO RESUMIDO DA EXECUÇÃO ORÇAMENTÁRIA
DEMONSTRATIVO DOS RESULTADOS PRIMÁRIO E NOMINAL
ORÇAMENTOS FISCAL E DA SEGURIDADE SOCIAL
MAIO - JUNHO DE 2018 / MAIO - JUNHO

RRFO - Anexo B (LRF, art. 53, inciso III)

Em reais

RECEITAS PRIMÁRIAS	ACIMA DA LINHA		Até o Bimestre/2018 RECEITAS REALIZADAS (a)
	PREVISÃO	Até o Bimestre/2018	
	ATUALIZADA		
RECEITAS CORRENTES (I)	35.771.970,51		15.937.337,53
Impostos, Taxas e Contribuições de Melhoria	7.669.059,72		2.972.956,62
IPTU	59.313,22		10.585,67
ISS	5.174.566,30		2.635.162,57
ITBI	14.387,03		18.473,98
IRRF	431.211,32		159.802,66
Outros Impostos, Taxas e Contribuições de Melhoria	1.989.579,85		168.926,74
Contribuições	0,00		0,00
Receita Patrimonial	210.535,74		53.245,42
Aplicações Financeiras (II)	186.928,17		52.570,64
Outras Receitas Patrimoniais	23.607,57		675,78
Transferências Correntes	27.878.912,05		12.909.132,49
Cota-Parte do FPM	11.204.709,00		4.884.876,27
Cota-Parte do ICMS	2.262.045,08		1.127.192,33
Cota-Parte do IPVA	84.999,79		49.140,70
Cota-Parte do ITR	0,00		0,00
Transf. Ferências da LC 87/1996	0,00		0,00
Transf. ferências da LC 91/1989	24.392,01		13.726,73
Transf. ferências do FUNDEB	9.092.034,28		4.251.100,50
Outras Transf. ferências Correntes	5.210.731,69		2.583.093,96
Demais Receitas Correntes	13.463,00		2.002,00
Outras Receitas Financeiras (III)	0,00		0,00
Receitas Correntes Residuais	13.463,00		2.002,00
RECEITAS PRIMÁRIAS CORRENTES (IV) = (I - III - IIII)	35.585.042,34		15.864.766,88
RECEITAS DE CAPITAL (V)	3.139.890,08		654.792,73
Operações de Crédito (VI)	0,00		0,00
Amortização de Empréstimos (VII)	0,00		0,00
Alienação de Bens	0,00		60.000,00
Receitas de Alienação de Investimentos Temporários (VIII)	0,00		0,00
Receitas de Alienação de Investimentos Permanentes (IX)	0,00		0,00
Outras Alienações de Bens	0,00		0,00
Transferências de Capital	3.139.890,08		654.792,73
Convênios	0,00		0,00
Outras Transferências de Capital	0,00		130.000,00
Outras Receitas de Capital	0,00		0,00
Outras Receitas de Capital Não Primárias (X)	0,00		0,00
Outras Receitas de Capital Primárias	0,00		0,00
RECEITAS PRIMÁRIAS DE CAPITAL (XI) = (V - VI - VII - VIII - IX - X)	3.139.890,08		654.792,73
RECEITA PRIMÁRIA TOTAL (XII) = (IV + XI)	38.724.932,42		16.519.559,62

DESPESAS PRIMÁRIAS	DOTAÇÃO ATUALIZADA	Até o Bimestre/2018					
		DESPESAS EMPENHADAS	DESPESAS LIQUIDADAS	DESPESAS PAGAS (a)	RESTOS A PAGAR NÃO PROCESSADOS PAGOS	RESTOS A PAGAR NÃO PROCESSADOS	
						LIQUIDADOS	PAGOS (c)
DESPESAS CORRENTES (XXII)	31.977.451,77	21.978.798,82	14.822.211,80	14.282.497,99	395.007,72	124.530,28	124.530,28
Pessoal e Encargos Sociais	16.819.784,74	11.744.887,26	8.331.990,93	8.069.728,43	235.574,26	0,00	0,00
Juros e Encargos de Dívida (XIV)	1.500,00	0,00	0,00	0,00	0,00	0,00	0,00
Outras Despesas Correntes	14.956.246,43	9.831.109,36	6.490.320,87	6.212.771,56	149.433,46	124.530,28	124.530,28
Transferências Correlacionadas e Legais	0,00	0,00	0,00	0,00	0,00	0,00	0,00
Demais Despesas Correntes	14.956.246,43	9.831.109,36	6.490.320,87	6.212.771,56	149.433,46	124.530,28	124.530,28
DESPESAS PRIMÁRIAS CORRENTES (XXV) = (XXII - XXIV)	31.575.951,77	21.575.798,82	14.822.211,80	14.282.497,99	395.007,72	124.530,28	124.530,28
DESPESAS DE CAPITAL (XXVI)	7.318.029,83	3.070.439,44	1.638.618,37	1.597.700,84	20.967,00	280.158,26	280.158,26
Investimentos	6.337.829,89	2.342.439,44	1.197.540,16	1.158.622,63	20.967,00	280.158,26	280.158,26
Inversões Financeiras	0,00	0,00	0,00	0,00	0,00	0,00	0,00
Concessão de Empréstimos e Financiamentos (XXVII)	0,00	0,00	0,00	0,00	0,00	0,00	0,00
Aquisição de Título de Capital já Integralizado (XXVIII)	0,00	0,00	0,00	0,00	0,00	0,00	0,00
Aquisição de Título de Crédito (XXIX)	0,00	0,00	0,00	0,00	0,00	0,00	0,00
Demais Inversões Financeiras	0,00	0,00	0,00	0,00	0,00	0,00	0,00
Amortização da Dívida (XXX)	680.500,00	738.000,00	441.078,21	441.078,21	0,00	0,00	0,00
DESPESAS PRIMÁRIAS DE CAPITAL (XXXI) = (XXVI - XXVII - XXVIII - XXIX - XXX)	6.337.529,83	2.342.439,44	1.197.540,16	1.158.622,63	20.967,00	280.158,26	280.158,26
RESERVA DE CONTINGÊNCIA (XXXII)	16.379,48	0,00	0,00	0,00	0,00	0,00	0,00
DESPESA PRIMÁRIA TOTAL (XXXIII) = (XXV + XXXI + XXXII)	37.929.850,58	23.918.238,26	16.019.751,76	15.439.120,62	375.974,72	404.688,54	404.688,54
RESULTADO PRIMÁRIO - Acima da Linha (XXXIV) = (XXIIa - (XXIIIa + XXIIIb + XXIIIc))							319.776,74
META FISCAL PARA O RESULTADO PRIMÁRIO							VALOR CORRENTE
Meta fixada no Anexo de Metas Fiscais da LDO para o exercício da referência							299.251,83

Página 1 de 2

Humberto Pereira da Silva
Prefeito Municipal
Tabocas do Brejo Velho - Bahia

Lucas Renan Santos da Silva
Secretário Municipal de Finanças
Portaria nº 001/2017 de 02/01/2017

Lea Carla de Araújo Reis
CRC-BA nº 027105/O-0
Contadora



PREFEITURA MUNICIPAL DE TABOÇAS DO BREJO VELHO

RELATÓRIO RESUMIDO DA EXECUÇÃO ORÇAMENTÁRIA
DEMONSTRATIVO DOS RESULTADOS PRIMÁRIO E NOMINAL
ORÇAMENTOS FISCAL E DA SEGURIDADE SOCIAL
MAIO - JUNHO DE 2018 / MAIO - JUNHO

RREO - Anexo 6 (LRF, art. 53, inciso III)		Em reais
		Até o Bimestre/2018
JUROS NOMINAIS		VALOR INCORRIDO
JUROS E ENCARGOS ATIVOS (XXV)		286.653,70
JUROS E ENCARGOS PASSIVOS (XXVI)		0,00
RESULTADO NOMINAL - Acima da Linha (XXVII) = XXV + (XXV - XXVI)		908.429,44
META FISCAL PARA O RESULTADO NOMINAL		VALOR CORRENTE
Meta fixada no Anexo de Metas Fiscais da LDO para o exercício de referência		(1.090.506,51)
ABAIXO DA LINHA		
CÁLCULO DO RESULTADO NOMINAL	SALDO	
	Em 31/Dez/2017	Em 2 ^o Bimestre
DÍVIDA CONSOLIDADA (XXVIII)	3.451.568,95	3.010.490,74
DEDUÇÕES (XXIX)	2.810.404,36	3.188.034,14
Disponibilidade de Caixa	2.804.938,04	3.179.051,67
Disponibilidade de Caixa Bruta	3.231.867,63	3.229.806,54
(-) Restos a Pagar Processados (XXX)	426.729,59	50.754,67
Demais Haveres Financeiros	5.466,32	8.982,47
DÍVIDA CONSOLIDADA LÍQUIDA (XXXI) = (XXVIII - XXIX)	641.164,59	(177.543,40)
RESULTADO NOMINAL - Abaixo da Linha (XXXII) = (XXXIa - XXXIb)		818.107,99
AJUSTE METODOLÓGICO		Até o Bimestre 2018
VARIÇÃO SALDO RPP = (XXXIII) - (XXXa - XXXb)		375.974,72
RECEITA DE ALENAÇÃO DE INVESTIMENTOS PERMANENTES (IX)		0,00
PASSIVOS RECONHECIDOS NA DC (XXXIV)		0,00
OUTROS AJUSTES (XXXV)		0,00
RESULTADO NOMINAL AJUSTADO - Abaixo da Linha (XXXVI) = (XXXII - XXXIII - IX + XXXIV + XXXV)		442.733,27
RESULTADO PRIMÁRIO - Abaixo da Linha (XXXVII) = XXXVI - (XXV - XXVI)		154.079,57
INFORMAÇÕES ADICIONAIS		PREVISÃO ORÇAMENTÁRIA
SALDO DE EXERCÍCIOS ANTERIORES		0,00
Recursos Arrecadados em Exercícios Anteriores - RPPS		0,00
Superávit Financeiro Utilizado para Abertura e Reabertura de Créditos Adicionais		0,00
RESERVA ORÇAMENTÁRIA DO RPPS		0,00

FONTE: Sistema de Contabilidade Pública, Unidade Responsável: PREFEITURA MUNICIPAL DE TABOÇAS DO BREJO VELHO

 Humberto Pereira da Silva Prefeito CPF: 378.672.815-91	 Lucas Romão Santos da Silva Tesoureiro CPF: 019.666.815-85	 Léa Carla de Araújo Reis Contador (a) CRC: 027105/O-0
---	---	--



PREFEITURA MUNICIPAL DE TABOAS DO BREJO VELHO

RELATÓRIO RESUMIDO DA EXECUÇÃO ORÇAMENTÁRIA
DEMONSTRATIVO DOS RESTOS A PAGAR POR PODER E ÓRGÃO
 ORÇAMENTOS FISCAL E DA SEGURIDADE SOCIAL
 JANEIRO A JUNHO 2018 / BIMESTRE: MAIO - JUNHO

RS00 - ANEXO 7 (LRF, art. 53, inciso V)

R\$ 1,00

PODER / ÓRGÃO	RESTOS A PAGAR PROCESSADOS					RESTOS A PAGAR NÃO PROCESSADOS					Total a Pagar (R\$)	
	Inscritos		Pagos	Cancelados	A Pagar (A)	Inscritos		Liquidados	Pagos	Cancelados		A Pagar (B)
	Em Exercícios Anteriores	Em 31 de dezembro de 2017				Em Exercícios Anteriores	Em 31 de dezembro de 2017					
RESTOS A PAGAR (EXCETO INTRA-ORÇAMENTÁRIOS) (I)	50.726,89	376.002,90	375.974,72	-	50.754,87	522.690,44	404.688,54	404.688,54	-	522.690,44	573.445,31	
EXECUTIVO	50.726,89	376.002,90	375.974,72	-	50.754,87	522.690,44	404.688,54	404.688,54	-	522.690,44	573.445,31	
PREFEITURA MUN. DE TABOAS DO BREJO VELHO	40.971,14	280.189,51	280.161,43	-	40.999,32	410.536,85	386.796,85	386.796,85	-	410.536,83	451.536,18	
FUNDO MUN. DE SAÚDE DE TABOAS DO BREJO VELHO	9.755,35	94.095,81	94.095,81	-	9.755,55	112.153,61	17.891,69	17.891,69	-	112.153,61	121.899,16	
FUNDO MUN. DE ASESIST SOCIAL DE TABOAS DO BREJO VELHO	-	1.716,48	1.716,48	-	-	-	-	-	-	-	-	
LEGISLATIVO	-	-	-	-	-	-	-	-	-	-	-	
CÂMARA MUN. DE TABOAS DO BREJO VELHO	-	-	-	-	-	-	-	-	-	-	-	
RESTOS A PAGAR (INTRA-ORÇAMENTÁRIOS) (II)	-	-	-	-	-	-	-	-	-	-	-	
TOTAL (III) = (I+II)	50.726,89	376.002,90	375.974,72	0,00	50.754,87	522.690,44	404.688,54	404.688,54	0,00	522.690,44	573.445,31	

FONTE: Sistema de Contabilidade Pública, Unidade Responsável: PREFEITURA MUNICIPAL DE TABOAS DO BREJO VELHO

Humberto Pereira da Silva
 Prefeito Municipal
 Taboas do Brejo Velho - Bahia

Lucas Renan Santos da Silva
 Secretário Municipal de Finanças
 Portaria nº 001/2017 de 02/01/2017

Lea Carla de Araújo Reis
 CRC-BA Nº 027105/O-0
 Contadora



PREFEITURA MUNICIPAL DE TABOCAS DO BREJO VELHO
RELATÓRIO RESUMIDO DA EXECUÇÃO ORÇAMENTÁRIA
DEMONSTRATIVO DAS RECEITAS E DESPESAS COM MANUTENÇÃO E DESENVOLVIMENTO DO ENSINO - MDE
ORÇAMENTOS FISCAL E DA SEGURIDADE SOCIAL
JANEIRO A JUNHO 2018/ BIMESTRE MAIO - JUNHO

RECEITAS DO ENSINO		PREVISÃO ATUALIZADA (B)		RECEITAS REALIZADAS	
RECEITA RESULTANTE DE IMPOSTOS (caput do art. 212 da Constituição)	PREVISÃO INICIAL	PREVISÃO ATUALIZADA (B)	Até o Bimestre (C)	% (C) = (D) x 100	
1- RECEITA DE IMPOSTOS	5.978.479,97	5.978.479,97	2.804.027,99	46,91	
1.1- Receita Resultante do Imposto sobre a Propriedade Predial e Territorial Urbana - IPTU	39.213,22	39.213,22	10.396,97	26,51	
1.1.1- IPTU	39.213,22	39.213,22	10.396,97	26,51	
1.1.2- Multas, Juros de Mora, Dívida Ativa e Outros Encargos do IPTU	19.712,63	19.712,63	9.516,50	48,27	
1.2- Receita Resultante do Imposto sobre Transmissão "Inter-Vivos" - ITBI	14.267,03	14.267,03	18.473,96	129,49	
1.2.1- ITBI	14.267,03	14.267,03	18.473,96	129,49	
1.2.2- Multas, Juros de Mora, Dívida Ativa e Outros Encargos do ITBI	0,00	0,00	0,00	0,00	
1.3- Receita Resultante do Imposto sobre Serviços de Qualquer Natureza - ISENTOS	5.174.988,30	5.174.988,30	2.605.162,07	50,35	
1.3.1- ISENTOS	5.174.988,30	5.174.988,30	2.605.162,07	50,35	
1.3.2- Multas, Juros de Mora, Dívida Ativa e Outros Encargos do ISENTOS	0,00	0,00	0,00	0,00	
1.4- Receita Resultante do Imposto de Renda Retido na Fonte - IRRF	431.211,32	431.211,32	139.602,69	32,42	
1.5- Receita Resultante do Imposto Territorial Rural - ITR (CF, art. 155, §4º, inciso II)	0,00	0,00	0,00	0,00	
1.5.1- ITR	0,00	0,00	0,00	0,00	
1.5.2- Multas, Juros de Mora, Dívida Ativa e Outros Encargos do ITR	0,00	0,00	0,00	0,00	
2- RECEITA DE TRANSFERÊNCIAS CONSTITUCIONAIS E LEGAIS	10.702.939,91	10.702.939,91	7.094.785,23	66,29	
2.1- Cota-Parte - FPM	13.781.482,17	13.781.482,17	6.198.037,80	45,04	
2.1.1- Parcela referente a CF, art. 159, I, alínea D	13.456.404,81	13.456.404,81	6.108.007,80	45,39	
2.1.2- Parcela referente a CF, art. 159, I, alínea E	127.338,98	127.338,98	0,00	0,00	
2.2- Cota-Parte - ICMS	127.338,98	127.338,98	1.408.190,24	110,66	
2.3- ICMS-Desenvolvimento - I, C, (R711)R96	10.426,13	10.426,13	9.102,40	87,32	
2.4- Cota-Parte IM-Expansão	30.490,21	30.490,21	13.236,71	43,41	
2.5- Cota-Parte IPTU	28.393,51	28.393,51	9.442,79	33,29	
2.6- Cota-Parte ITR	106.249,74	106.249,74	61.425,44	57,81	
2.7- Cota-Parte ICM-Destino	0,00	0,00	0,00	0,00	
3- TOTAL DA RECEITA DE IMPOSTOS (1+2)	20.450.960,17	20.450.960,17	10.402.513,11	50,87	
RECEITAS ADICIONAIS PARA FINANCIAMENTO DO ENSINO	PREVISÃO INICIAL	PREVISÃO ATUALIZADA (B)	RECEITAS REALIZADAS	% (C) = (D) x 100	
4- RECEITA DA APLICAÇÃO FINANCEIRA DE OUTROS RECURSOS DE IMPOSTOS VINCULADOS AO ENSINO	4.740,88	4.740,88	1.893,39	40,15	
5- RECEITA DE TRANSFERÊNCIAS DO FNDE	811.374,55	811.374,55	308.161,70	37,98	
5.1- Transferências do Subprojeto Educação	391.532,43	391.532,43	172.001,87	43,93	
5.2- Transferências Diretas - PDDE	24.700,04	24.700,04	7.190,09	29,11	
5.3- Transferências Diretas - PNAE	395.942,29	395.942,29	77.181,89	19,50	
5.4- Transferências Diretas - PNAE	171.367,85	171.367,85	0,00	0,00	
5.5- Outras Transferências do FNDE	0,00	0,00	71.535,76	0,00	
5.6- Aplicação Financeira dos Recursos do FNDE	49.367,88	49.367,88	2.472,87	4,99	
6- RECEITA DE TRANSFERÊNCIAS DE CONVÊNIO	1.882.884,08	1.882.884,08	61.372,42	3,26	
6.1- Transferências de Convênios	1.882.884,08	1.882.884,08	61.372,42	3,26	
6.2- Aplicação Financeira dos Recursos de Convênios	0,00	0,00	0,00	0,00	
7- RECEITA DE OPERAÇÕES DE CRÉDITO	0,00	0,00	0,00	0,00	
8- OUTRAS RECEITAS PARA FINANCIAMENTO DO ENSINO	0,00	0,00	0,00	0,00	
9- TOTAL DAS RECEITAS ADICIONAIS PARA FINANCIAMENTO DO ENSINO (4 + 5 + 6 + 7 + 8)	2.499.879,11	2.499.879,11	308.572,10	12,34	
FUNDEB	PREVISÃO INICIAL	PREVISÃO ATUALIZADA (B)	RECEITAS REALIZADAS	% (C) = (D) x 100	
10- RECEITAS DESTINADAS AO FUNDEB	3.147.888,72	3.147.888,72	1.517.012,96	48,20	
10.1- Cota-Parte FPM Destinada ao FUNDEB - (25% de 2.1.1)	2.846.773,17	2.846.773,17	1.287.219,38	45,25	
10.2- Cota-Parte ICMS Destinada ao FUNDEB - (25% de 2.2)	185.511,27	185.511,27	297.197,61	160,15	
10.3- ICMS-Desenvolvimento Destinado ao FUNDEB - (25% de 2.3)	2.189,33	2.189,33	1.025,46	47,32	
10.4- Cota-Parte IP-Cotação Destinada ao FUNDEB - (20% de 2.4)	6.898,00	6.898,00	0,00	0,00	
10.5- Cota-Parte ITR na ITR Arrecadação Destinada ao FUNDEB - (20% de 1.5 + 2.6)	5.270,70	5.270,70	989,49	18,94	
10.6- Cota-Parte IPTU Destinada ao FUNDEB - (20% de 2.7)	21.249,85	21.249,85	12.094,14	57,81	
11- RECEITAS RECEBIDAS DO FUNDEB	9.120.877,47	9.120.877,47	4.257.739,89	46,68	
11.1- Transferências de Recursos do FUNDEB	9.360.898,27	9.360.898,27	2.943.376,13	31,45	
11.2- Complementação do Limite do FUNDEB	2.351.135,01	2.351.135,01	1.304.121,20	55,89	
11.3- Receita de Aplicação Financeira dos Recursos do FUNDEB	30.843,19	30.843,19	9.600,30	31,16	
12- RESULTADO LÍQUIDO DAS TRANSFERÊNCIAS DO FUNDEB (11.1 - 10)	3.415.829,55	3.415.829,55	1.328.998,50	38,91	
(SE RESULTADO LÍQUIDO DA TRANSFERÊNCIA (12) > 0) = ACRÉSCIMO RESULTANTE DAS TRANSFERÊNCIAS DO FUNDEB					
(SE RESULTADO LÍQUIDO DA TRANSFERÊNCIA (12) < 0) = DECRÉSCIMO RESULTANTE DAS TRANSFERÊNCIAS DO FUNDEB					
DESPESAS DO FUNDEB	DOTAÇÃO ATUALIZADA	DOTAÇÃO ATUALIZADA (C)	DESPESAS	DESPESAS	INSCRITAS EM RESTOS A PAGAR POR PROCESSADOS
			Até o Bimestre (D)	Até o Bimestre (E)	(F) = (G) x 100
			(F) = (D) x 100	(F) = (E) x 100	(I)
13- PAGAMENTO DOS PROFISSIONAIS DO MAGISTÉRIO	5.495.220,97	5.495.220,97	3.808.976,21	69,32	2.816.509,76
13.1- Com Educação Infantil	0,00	0,00	0,00	0,00	0,00
13.2- Com Ensino Fundamental	5.495.220,97	5.495.220,97	3.808.976,21	69,32	2.816.509,76
14- OUTRAS DESPESAS	3.896.812,71	3.896.812,71	2.112.499,20	54,23	1.438.838,70
14.1- Com Educação Infantil	0,00	0,00	0,00	0,00	0,00
14.2- Com Ensino Fundamental	3.896.812,71	3.896.812,71	2.112.499,20	54,23	1.438.838,70
15- TOTAL DAS DESPESAS DO FUNDEB (13 + 14)	9.392.033,68	9.392.033,68	5.921.475,41	63,15	4.255.348,46
DEDUÇÕES PARA FINS DO LIMITE DO FUNDEB					
16- RESTOS A PAGAR INSCRITOS NO EXERCÍCIO SEM DISPONIBILIDADE FINANCEIRA DE RECURSOS DO FUNDEB					VALOR
16.1- FUNDEB 80%					0,00
16.2- FUNDEB 40%					0,00
17- DESPESAS CANCELADAS COM O SUPERÁVIT FINANCEIRO, DO EXERCÍCIO ANTERIOR, DO FUNDEB					0,00
17.1- FUNDEB 80%					0,00
17.2- FUNDEB 40%					0,00
18- TOTAL DAS DEDUÇÕES CONSIDERADAS PARA FINS DO LIMITE DO FUNDEB (16 + 17)					0,00
INDICADORES DO FUNDEB					
19- TOTAL DAS DESPESAS DO FUNDEB PARA FINS DO LIMITE (15 - 18)					4.255.348,46
19.1- Menos de 80% ao FUNDEB na remuneração do Magistério (13 - (16.1 + 17.1)) / (13) x 100 %					69,32
19.2- Menos de 40% em despesas com MDE, que não remuneração do Magistério (14 - (16.2 + 17.2)) / (14) x 100 %					54,23
19.3- Menos de 8% em Ajuda no Exercício (100 - (19.1 + 19.2)) %					0,04
CONTROLE DA UTILIZAÇÃO DE RECURSOS NO EXERCÍCIO SUBSEQUENTE					
20- RECURSOS RECEBIDOS DO FUNDEB EM 2017 QUE NÃO FORAM UTILIZADOS					VALOR
20.1- DESPESAS CANCELADAS COM O BALDO DO ITEM 20.ATE O 3º TRIMESTRE DE 2018*					160.850,42

Humberto Pereira da Silva
Prefeito Municipal
Tabocas do Brejo Velho - Bahia

Lucas Renan Santos da Silva
Secretário Municipal de Finanças
Portaria nº 001/2017 de 02/01/2017

Lea Carla de Araujo Reis
CRC-BA Nº 027105/O-0
Contadora



MANUTENÇÃO E DESENVOLVIMENTO DO ENSINO - DESPESAS CUSTEADAS COM A RECEITA RESULTANTE DE IMPOSTOS E RECURSOS DO FUNDEB							
DESPESAS COM AÇÕES TÍPICAS DE MDE	DOTAÇÃO INICIAL	DOTAÇÃO ATUALIZADA (d)	DESPESAS		DESPESAS LIQUIDADAS		INSCRITAS EM RESTOS A PAGAR NÃO PROCESSADOS (i)
			Até o Bimestre (e)	% (f)=(e/d)x100	Até o Bimestre (g)	%	
22- EDUCAÇÃO INFANTIL	0,00	0,00	0,00	0,00	0,00	0,00	0,00
22.1- Creche	0,00	0,00	0,00	0,00	0,00	0,00	0,00
22.1.1- Despesas Custeadas com Recursos do FUNDEB	0,00	0,00	0,00	0,00	0,00	0,00	0,00
22.1.2- Despesas Custeadas com Outros Recursos de Impostos	0,00	0,00	0,00	0,00	0,00	0,00	0,00
22.2- Pré-escola	0,00	0,00	0,00	0,00	0,00	0,00	0,00
22.2.1- Despesas Custeadas com Recursos do FUNDEB	0,00	0,00	0,00	0,00	0,00	0,00	0,00
22.2.2- Despesas Custeadas com Outros Recursos de Impostos	112.630,00	112.630,00	18.000,00	15,98	0,00	0,00	0,00
23- ENSINO FUNDAMENTAL	11.170.137,52	11.170.137,52	7.341.051,46	65,72	3.135.624,98	46,15	0,00
23.1- Despesas Custeadas com Recursos do FUNDEB	9.092.034,28	9.092.034,28	5.921.360,83	65,13	4.298.345,42	46,81	0,00
23.2- Despesas Custeadas com Outros Recursos de Impostos	2.078.103,24	2.078.103,24	1.419.670,85	68,32	859.473,22	43,28	0,00
24- ENSINO MÉDIO	0,00	0,00	0,00	0,00	0,00	0,00	0,00
25- ENSINO SUPERIOR	0,00	0,00	0,00	0,00	0,00	0,00	0,00
26- ENSINO PROFISSIONAL NÃO INTEGRADO AO ENSINO REGULAR	0,00	0,00	0,00	0,00	0,00	0,00	0,00
27- OUTRAS	100.000,00	100.000,00	0,00	0,00	0,00	0,00	0,00
28- TOTAL DAS DESPESAS COM AÇÕES TÍPICAS DE MDE (22 + 23 + 24 + 25 + 26 + 27)	11.270.137,52	11.270.137,52	7.341.051,46	65,14	3.135.624,98	48,74	0,00

DEDUÇÕES CONSIDERADAS PARA FINS DE LIMITE CONSTITUCIONAL		VALOR
29- RESULTADO LÍQUIDO DAS TRANSFERÊNCIAS DO FUNDEB = (12)		1.526.968,15
30- DESPESAS CUSTEADAS COM A COMPLEMENTAÇÃO DO FUNDEB NO EXERCÍCIO		1.207.121,37
32- DESPESAS CUSTEADAS COM O SUPERÁVIT FINANCEIRO, DO EXERCÍCIO ANTERIOR, DO FUNDEB		0,00
33- DESPESAS CUSTEADAS COM O SUPERÁVIT FINANCEIRO, DO EXERCÍCIO ANTERIOR, DE OUTROS RECURSOS DE IMPOSTOS		0,00
34- RESTOS A PAGAR INSCRITOS NO EXERCÍCIO SEM DISPONIBILIDADE FINANCEIRA DE RECURSOS DE IMPOSTOS VINCULADOS AO ENSINO*		74.718,54
35- CANCELAMENTO NO EXERCÍCIO DE RESTOS A PAGAR INSCRITOS COM DISPONIBILIDADE FINANCEIRA DE RECURSOS DE IMPOSTOS VINCULADOS AO ENSINO = (46 j)		0,00
36- TOTAL DAS DEDUÇÕES CONSIDERADAS PARA FINS DE LIMITE CONSTITUCIONAL (29 + 30 + 32 + 33 + 34 + 35)		2.734.089,52
37- TOTAL DAS DESPESAS PARA FINS DE LIMITE (22 + 23) - (36)*		2.421.735,16
38- PERCENTUAL DE APLICAÇÃO EM MDE SOBRE A RECEITA LÍQUIDA DE IMPOSTOS (37) / (31) x 100(%) - LIMITE CONSTITUCIONAL 25%		23,27

OUTRAS INFORMAÇÕES PARA CONTROLE							
OUTRAS DESPESAS CUSTEADAS COM RECEITAS ADICIONAIS PARA FINANCIAMENTO DO ENSINO	DOTAÇÃO INICIAL	DOTAÇÃO ATUALIZADA (d)	DESPESAS EMPENHADAS		DESPESAS LIQUIDADAS		INSCRITAS EM RESTOS A PAGAR NÃO PROCESSADOS ⁷ (j)
			Até o Bimestre (e)	% (f)=(e/d)x100	Até o Bimestre (g)	% (h)=(g/d)x100	
39- DESPESAS CUSTEADAS COM A APLICAÇÃO FINANCEIRA DE OUTROS RECURSOS DE IMPOSTOS VINCULADOS AO ENSINO	0,00	0,00	0,00	0,00	0,00	0,00	0,00
40- DESPESAS CUSTEADAS COM A CONTRIBUIÇÃO SOCIAL DO SALÁRIO-EDUCAÇÃO	351.532,43	351.532,43	332.035,71	91,84	205.135,68	78,56	0,00
41- DESPESAS CUSTEADAS COM OPERAÇÕES DE CRÉDITO	0,00	0,00	0,00	0,00	0,00	0,00	0,00
42- DESPESAS CUSTEADAS COM OUTRAS RECEITAS PARA FINANCIAMENTO DO ENSINO	1.912.818,00	1.920.218,00	318.600,02	16,59	114.695,20	5,98	0,00
43- TOTAL DAS OUTRAS DESPESAS CUSTEADAS COM RECEITAS ADICIONAIS PARA FINANCIAMENTO DO ENSINO (39 + 40 + 41 + 42)	2.274.351,43	2.281.751,43	650.635,73	28,51	400.001,88	17,53	0,00
44- TOTAL GERAL DAS DESPESAS COM MDE (28 + 43)	13.544.488,95	13.291.888,95	7.991.687,21	58,97	3.535.626,86	45,35	0,00
RESTOS A PAGAR INSCRITOS COM DISPONIBILIDADE FINANCEIRA DE RECURSOS DE IMPOSTOS VINCULADOS AO ENSINO			SALDO ATÉ BIMESTRE		CANCELADO EM 2018 (j)		
45- RESTOS A PAGAR DE DESPESAS COM MDE				74.718,54			0,00
45.1- Executados com Recursos de Impostos Vinculados ao Ensino				4.205,74			0,00
45.2- Executados com Recursos do FUNDEB				70.512,80			0,00

CONTROLE DA DISPONIBILIDADE FINANCEIRA		VALOR
46- SALDO FINANCEIRO EM 31 DE DEZEMBRO DE 2017		100.855,32
47- (+) INGRESSO DE RECURSOS ATÉ O BIMESTRE		4.251.100,50
48- (-) PAGAMENTOS EFETUADOS ATÉ O BIMESTRE		4.130.838,74
48.1- Orçamento do Exercício		4.036.157,97
48.2- Restos a Pagar		91.680,77
49- (+) RECEITA DE APLICAÇÃO FINANCEIRA DOS RECURSOS ATÉ O BIMESTRE		6.903,30
50- (+) DISPONIBILIDADE FINANCEIRA ATÉ O BIMESTRE		227.720,38
51- (-) Ajustes		0,00
51.1- Retenções		0,00
51.2- Conciliação Bancária		0,00
52- SALDO FINANCEIRO CONCLUÍDO		0,00

FONTE: Sistema de Contabilidade Pública, Unidade Responsável: PREFEITURA MUNICIPAL DE TABOCCAS DO BREJO VELHO

1 Limite mínimos anuais a serem cumpridos no encerramento do exercício, no âmbito de atuação prioritária, conforme LDB, art. 11, V.

2 Art. 21, §2º, Lei 11.494/2007. "Até 5% dos recursos recebidos à conta dos Fundos, inclusive relativos à complementação da União recebidos nos termos do § 1º do art. 6º desta Lei, poderão ser utilizados no 1º trimestre do exercício imediatamente subsequente, mediante abertura de crédito adicional"

3 Caput do art. 212 da CF/1988

4 Os valores referentes à parcela dos Restos a Pagar inscritos sem disponibilidade financeira vinculada à educação deverão ser informados somente no RREO do último bimestre do exercício.

5 Limites mínimos anuais a serem cumpridos no encerramento do exercício, no âmbito de atuação prioritária, conforme LDB, art. 11, V.

6 Nos cinco primeiros bimestres do exercício o acompanhamento poderá ser feito com base na despesa empenhada ou na despesa liquidada. No último bimestre do exercício, o valor deverá corresponder ao total da despesa empenhada.

7 Esse coluna poderá ser apresentada somente no último bimestre.

Humberto Pereira da Silva
Prefeito
CPF: 378.672.615-91

Lucas Renan Santos da Silva
Tesorero
CPF: 019.666.815-85

Lêa Carla de Araújo Reis
Contador (a)
CRC: 027105/O-0



PREFEITURA MUNICIPAL DE TABOCCAS DO BREJO VELHO
RELATÓRIO RESUMIDO DA EXECUÇÃO ORÇAMENTÁRIA
DEMONSTRATIVO DAS RECEITAS E DESPESAS COM AÇÕES E SERVIÇOS PÚBLICOS DE SAÚDE
ORÇAMENTOS FISCAL E DA SEGURIDADE SOCIAL
JANEIRO A JUNHO 2018 / BIMESTRE MAIO - JUNHO

RREO - ANEXO 12 (L.C. 141/2012, art. 35)

RS 1.03

RECEITAS PARA APURAÇÃO DA APLICAÇÃO EM AÇÕES E SERVIÇOS PÚBLICOS DE SAÚDE	PREVISÃO INICIAL	PREVISÃO ATUALIZADA (B)	RECEITAS REALIZADAS	
			Até o Bimestre (D)	% (D/B) x 100
RECEITA DE IMPOSTOS LÍQUIDA (I)	5.679.476,87	5.679.476,87	2.894.027,88	49,37
Imposto Predial e Territorial Urbano - IPTU	39.600,59	39.600,59	1.051,87	2,58
Imposto sobre Transmissão de Bens Imóveis - ITBI	14.307,03	14.307,03	18.473,93	128,41
Imposto sobre Serviços de Qualquer Natureza - ISS	5.174.968,30	5.174.968,30	2.635.162,52	50,93
Imposto de Renda Pessoa Jurídica - IRPJ	431.211,32	431.211,32	139.802,56	32,42
Imposto Territorial Rural - ITR	0,00	0,00	0,00	0,00
Multas, Juros de Mora e Outros Encargos dos Impostos	0,00	0,00	0,00	0,00
Dívida Ativa dos Impostos	19.712,63	19.712,63	9.530,80	48,38
Multas, Juros de Mora e Outros Encargos da Dívida Ativa	0,00	0,00	0,00	0,00
RECEITA DE TRANSFERÊNCIAS CONSTITUCIONAIS E LEGAIS (II)	16.752.956,91	16.498.282,55	7.588.736,23	45,28
Cota-Parte FPM	13.751.482,17	13.751.482,17	6.106.087,63	44,24
Cota-Parte ITBI	26.353,51	26.353,51	3.442,70	13,06
Cota-Parte IPVA	106.249,74	106.249,74	61.425,44	57,81
Cota-Parte ICMS	2.827.556,35	2.827.556,35	1.408.990,24	49,83
Cota-Parte IPI-Estado	30.490,01	30.490,01	13.726,73	45,02
Compensação Financeira Proveniente de Impostos e Transferências Constitucionais	10.828,13	10.828,13	5.100,40	47,12
Desoneração ICMS (L.0 87/96)	10.828,13	10.828,13	5.100,40	47,12
Diversas	0,00	0,00	0,00	0,00
TOTAL DAS RECEITAS PARA APURAÇÃO DA APLICAÇÃO EM AÇÕES E SERVIÇOS PÚBLICOS DE SAÚDE (III) = I + II	22.432.433,78	22.177.759,42	13.482.764,11	60,58

RECEITAS ADICIONAIS PARA FINANCIAMENTO DA SAÚDE	PREVISÃO INICIAL	PREVISÃO ATUALIZADA (C)	RECEITAS REALIZADAS	
			Até o Bimestre (E)	% (E/C) x 100
TRANSFERÊNCIA DE RECURSOS DO SISTEMA ÚNICO DE SAÚDE-SUS	4.299.819,27	4.299.819,27	2.086.261,96	48,52
Provenientes de União	3.687.211,42	3.687.211,42	1.835.248,02	49,82
Provenientes dos Estados	586.300,21	586.300,21	272.589,90	46,49
Provenientes de Outros Municípios	0,00	0,00	0,00	0,00
Outras Receitas do SUS	26.307,64	26.307,64	13.433,04	51,05
TRANSFERÊNCIAS VOLUNTÁRIAS	0,00	0,00	0,00	0,00
RECEITAS DE OPERAÇÕES DE CRÉDITO VINCULADAS À SAÚDE	0,00	0,00	0,00	0,00
OUTRAS RECEITAS PARA FINANCIAMENTO DA SAÚDE	0,00	0,00	0,00	0,00
TOTAL DAS RECEITAS ADICIONAIS PARA FINANCIAMENTO DA SAÚDE	4.299.819,27	4.299.819,27	2.086.261,96	48,52

DESPESAS COM SAÚDE (Por Grupo de Natureza de Despesa)	DOTAÇÃO INICIAL	DOTAÇÃO ATUALIZADA (E)	DESPESAS EMPENHADAS		DESPESAS LIQUIDADAS		Inscritas em Reservas a Pagar não Processadas
			Até o Bimestre (F)	% (F/E) x 100	Até o Bimestre (G)	% (G/E) x 100	
DESPESAS CORRENTES	6.074.787,21	6.724.287,21	4.568.766,18	67,80	3.434.475,91	51,08	0,00
Pessoal e Encargos Sociais	2.793.985,46	2.929.586,45	2.170.769,55	73,85	1.790.438,55	59,55	0,00
Juros e Encargos de Dívida	0,00	0,00	0,00	0,00	0,00	0,00	0,00
Outras Despesas Correntes	3.280.801,75	3.794.700,76	2.397.996,63	63,10	1.644.037,35	44,30	0,00
DESPESAS CAPITAL	600.700,00	641.200,00	152.358,00	18,11	152.358,00	18,11	0,00
Investimentos	600.700,00	641.200,00	152.358,00	18,11	152.358,00	18,11	0,00
Inversões Financeiras	0,00	0,00	0,00	0,00	0,00	0,00	0,00
Amortização da Dívida	0,00	0,00	0,00	0,00	0,00	0,00	0,00
TOTAL DAS DESPESAS COM SAÚDE (IV)	7.565.487,21	7.565.487,21	4.721.124,18	62,27	3.586.833,91	47,41	0,00

DESPESAS COM SAÚDE NÃO COMPUTADAS PARA FINS DE APURAÇÃO DO PERCENTUAL MÍNIMO	DOTAÇÃO INICIAL	DOTAÇÃO ATUALIZADA	DESPESAS EMPENHADAS		DESPESAS LIQUIDADAS		Inscritas em Reservas a Pagar não Processadas
			Até o Bimestre (I)	% (I/IV) x 100	Até o Bimestre (J)	% (J/IV) x 100	
DESPESAS COM INATIVOS E PENSIONISTAS	0,00	0,00	0,00	0,00	0,00	0,00	0,00
DESPESA COM ASSISTÊNCIA À SAÚDE QUE NÃO ATENDE AO PRINCÍPIO DE ACESSO UNIVERSAL	0,00	0,00	0,00	0,00	0,00	0,00	0,00
DESPESAS CUSTEADAS COM OUTROS RECURSOS	4.310.011,63	4.310.011,63	2.561.172,81	59,45	2.062.475,54	47,85	0,00
Recursos de Transferência do Sistema Único de Saúde - SUS	3.733.511,62	3.733.511,63	2.417.426,81	64,76	1.928.731,54	51,66	0,00
Recursos de Operações de Crédito	0,00	0,00	0,00	0,00	0,00	0,00	0,00
Outros Recursos	576.500,00	576.500,00	133.746,00	23,20	133.744,00	23,20	0,00
OUTRAS AÇÕES E SERVIÇOS NÃO COMPUTADOS	0,00	0,00	0,00	0,00	0,00	0,00	0,00
RESTOS A PAGAR NÃO PROCESSADOS INSCRITOS INDEVIDAMENTE NO EXERCÍCIO SEM DISPONIBILIDADE FINANCEIRA	0,00	0,00	0,00	0,00	0,00	0,00	0,00
DESPESAS CUSTEADAS COM DISPONIBILIDADE DE CAIXA VINCULADA AOS RESTOS A PAGAR CANCELADOS	0,00	0,00	0,00	0,00	0,00	0,00	0,00
DESPESAS CUSTEADAS COM RECURSOS VINCULADOS À PARCELA DO PERCENTUAL MÍNIMO QUE NÃO FOI APLICADA EM AÇÕES E SERVIÇOS DE SAÚDE	4.310.011,63	4.310.011,63	2.561.172,81	59,45	2.062.475,54	47,85	0,00
TOTAL DAS DESPESAS COM SAÚDE NÃO COMPUTADAS (V)	4.310.011,63	4.310.011,63	2.561.172,81	59,45	2.062.475,54	47,85	0,00
TOTAL DAS DESPESAS COM AÇÕES E SERVIÇOS PÚBLICOS DE SAÚDE (VI) = (IV + V)	11.875.500,00	11.875.500,00	7.282.296,99	61,42	5.649.309,45	47,56	0,00

PERCENTUAL DE APLICAÇÃO EM AÇÕES E SERVIÇOS PÚBLICOS DE SAÚDE SOBRE A RECEITA DE IMPOSTOS LÍQUIDA E TRANSFERÊNCIAS CONSTITUCIONAIS E LEGAIS (VII%) = (VI/II ou III) x 100 - LIMITE CONSTITUCIONAL 15%

VALOR REFERENTE À DIFERENÇA ENTRE O VALOR EXECUTADO E O LIMITE MÍNIMO CONSTITUCIONAL (VIII) = (II ou III) - (VII x III/100) (36.063,00)

Humberto Pereira da Silva
Prefeito Municipal
Tabocas do Brejo Velho - Bahia

Lucas Renan Santos da Silva
Secretário Municipal de Finanças
Portaria nº 001/2017 de 02/01/2017

Lea Carla de Araújo Reis
CRC-BA Nº 027105/O-0
Contadora




EXECUÇÃO DE RESTOS A PAGAR NÃO PROCESSADOS INSCRITOS COM DISPONIBILIDADE DE CAIXA	INSCRITOS	CANCELADOS/ PRESCRITOS	PAGOS	A PAGAR	PARCELA CONSIDERADA NO LIMITE
Inscritos em 2017	94.096,81	0,00	94.096,81	0,00	0,00
Inscritos em 2016	0,00	0,00	0,00	0,00	0,00
Inscritos em 2015	0,00	0,00	0,00	0,00	0,00
Inscritos em 2014	0,00	0,00	0,00	0,00	0,00
Inscritos em anos anteriores a 2014	0,00	0,00	0,00	0,00	0,00
Total	94.096,81	0,00	94.096,81	0,00	0,00


CONTROLE DOS RESTOS A PAGAR CANCELADOS OU PRESCRITOS PARA FINS DE APLICAÇÃO DA DISPONIBILIDADE DE CAIXA CONFORME ARTIGO 24, § 1º e 2º	RESTOS A PAGAR CANCELADOS OU PRESCRITOS		
	Saldo Inicial	Despesas custeadas no exercício de referência (j)	Saldo Final (Não Aplicado)
Restos a Pagar Cancelados ou Prescritos em 2017	0,00	0,00	0,00
Restos a Pagar Cancelados ou Prescritos em 2016	0,00	0,00	0,00
Restos a Pagar Cancelados ou Prescritos em 2015	0,00	0,00	0,00
Restos a Pagar Cancelados ou Prescritos em 2014	0,00	0,00	0,00
Restos a Pagar Cancelados ou Prescritos em anos anteriores a 2014	0,00	0,00	0,00
Total(VIII)	0,00	0,00	0,00

CONTROLE DO VALOR REFERENTE AO PERCENTUAL MÍNIMO NÃO CUMPRIDO EM EXERCÍCIOS ANTERIORES PARA FINS DE APLICAÇÃO DOS RECURSOS VINCULADOS CONFORME ARTIGOS 25 E 26	LIMITE NÃO CUMPRIDO		
	Saldo Inicial	Despesas custeadas no exercício de referência (k)	Saldo Final (Não Aplicado)
Diferença de limite não cumprido em 2017	0,00	0,00	0,00
Diferença de limite não cumprido em 2016	0,00	0,00	0,00
Diferença de limite não cumprido em 2015	0,00	0,00	0,00
Diferença de limite não cumprido em 2014	0,00	0,00	0,00
Diferença de limite não cumprido em 2013	0,00	0,00	0,00
Diferença de limite não cumprido em anos anteriores a 2013	0,00	0,00	0,00
Total(IX)	0,00	0,00	0,00

DESPESAS COM SAÚDE (Por Subfunção)	DOTAÇÃO INICIAL	DOTAÇÃO ATUALIZADA	DESPESAS EMPENHADAS		DESPESAS LIQUIDADAS		Inscritos em Restos a Pagar não Processados
			Até o Bimestre (l)	% (Valor l) x 100	Até o Bimestre (m)	% (valor m) x 100	
Atenção Básica	3.286.345,53	3.244.445,53	2.043.364,95	43,37	1.862.074,53	46,34	0,00
Assistência Hospitalar e Ambulatorial	4.074.185,58	4.074.185,58	2.499.319,38	53,05	1.774.784,99	49,48	0,00
Suporte Profilático e Terapêutico	38.000,00	79.900,00	79.820,65	1,69	63.863,61	1,78	0,00
Vigilância Sanitária	13.160,00	13.160,00	0,00	0,00	0,00	0,00	0,00
Vigilância Epidemiológica	153.806,10	153.806,10	88.652,20	1,88	86.110,78	2,40	0,00
Alimentação e Nutrição	0,00	0,00	0,00	0,00	0,00	0,00	0,00
Outras Subfunções	0,00	0,00	0,00	0,00	0,00	0,00	0,00
TOTAL	7.565.497,21	7.565.497,21	4.711.157,18	99,99	3.586.833,91	100,00	0,00

FONTE: Sistema de Contabilidade Pública, Unidade Responsável PREFEITURA MUNICIPAL DE TABOCCAS DO BREJO VELHO


Humberto Pereira da Silva
Prefeito
CPF: 378.672.615-91


Lucas Repan Santos da Silva
Tesoureiro
CPF: 019.666.815-85


Léa Carla de Araújo Reis
Contador (a)
CRC: 027105/O-0



PREFEITURA MUNICIPAL DE TABOCAS DO BREJO VELHO

RELATÓRIO RESUMIDO DA EXECUÇÃO ORÇAMENTÁRIA
DEMONSTRATIVO DAS PARCERIAS PÚBLICO - PRIVADAS
ORÇAMENTOS FISCAL E DA SEGURIDADE SOCIAL
JANEIRO A JUNHO DE 2018 / BIMESTRE MAIO - JUNHO

RREO - Anexo 13 (Lei nº 11.079, de 30.12.2004, arts. 22, 25 e 28)

Em reais

IMPACTOS DAS CONTRATAÇÕES DE PPP	SALDO TOTAL EM 31 DE DEZEMBRO DO EXERCÍCIO ANTERIOR	REGISTROS EFETUADOS EM 2018	
		No bimestre	Até o bimestre
TOTAL DE ATIVOS			
Ativos Contabilizados na SPE			
TOTAL DE PASSIVOS			
Obrigações decorrentes de Ativos Constituídos pela SPE			
Provisões de PPP			
Outros Passivos			
ATOS POTENCIAIS PASSIVOS			
Obrigações Contabuais			
Riscos Não Provisionados			
Garantias Concedidas			
Outros Passivos Contingentes			

DESPESAS DE PPP	EXERCÍCIO ANTERIOR	EXERCÍCIO CORRENTE	2019	2020	2021	2022	2023	2024	2025	2026	2027
Do Entre Federado, excocto estatais não dependentes (I)											
Das Estatais Não-Dependentes											
TOTAL DAS DESPESAS											
PPP A CONTRATAR (II)											
RECEITA CORRENTE LIQUIDA (RCL) (III)											
TOTAL DAS DESPESAS CONSIDERADAS PARA O LIMITE (IV = I + II)											
TOTAL DAS DESPESAS / RCL (%) (V = IV / III)											

FONTE: Sistema de Contabilidade Pública. Unidade Responsável: PREFEITURA MUNICIPAL DE TABOCAS DO BREJO VELHO

Nota:

Página 1 de 1

Humberto Pereira da Silva
Prefeito Municipal
Tabocas do Brejo Velho - Bahia

Lucas Renan Santos da Silva
Secretário Municipal de Finanças
Portaria nº 001/2017 de 02/01/2017

Lea Carla de Araújo Reis
CRC-BA Nº 027105/O-0
Contadora



PREFEITURA MUNICIPAL DE TABOCAS DO BREJO VELHO

RELATÓRIO RESUMIDO DA EXECUÇÃO ORÇAMENTÁRIA
DEMONSTRATIVO DAS PARCERIAS PÚBLICO - PRIVADAS
ORÇAMENTOS FISCAL E DA SEGURIDADE SOCIAL
JANEIRO A JUNHO DE 2018 / BIMESTRE MAIO - JUNHO

RREO - Anexo 13 (Lei nº 11.079, de 30.12.2004, arts. 22, 25 e 28)

Em reais

IMPACTOS DAS CONTRATAÇÕES DE PPP	SALDO TOTAL EM 31 DE DEZEMBRO DO EXERCÍCIO ANTERIOR	REGISTROS EFETUADOS EM 2018	
		No bimestre	Até o bimestre
 Humberto Pereira da Silva Prefeito CPF: 378.672.615-91	 Lucas Reppin Santos da Silva Tesoreroiro CPF: 019.666.815-85		 Léo Carla de Araújo Reis Contador (a) CRC: 027105/O-0



PREFEITURA MUNICIPAL DE TABOCAS DO BREJO VELHO
DEMONSTRATIVO SIMPLIFICADO DO RELATÓRIO RESUMIDO DA EXECUÇÃO ORÇAMENTÁRIA
ORÇAMENTOS FISCAL E DA SEGURIDADE SOCIAL
JANEIRO A JUNHO DE 2018 / BIMESTRE MAIO - JUNHO

RRF, Art. 48 - Anexo 14

R\$ 1,00

BALANÇO ORÇAMENTÁRIO		Até o Bimestre			
RECEITAS					
Previsão Inicial					38.011.860,59
Previsão Atualizada					38.011.860,59
Receitas Restriccionadas					16.802.130,26
Déficit Orçamentário					0,00
Saldos de Exercícios Anteriores (Utilizados para Créditos Adicionais)					2.207.917,25
DESPESAS					
Dotação Inicial					38.011.860,59
Créditos Adicionais					0,00
Dotação Atualizada					38.011.860,59
Despesas Empenhadas					24.646.236,06
Despesas Liquidadas					16.460.629,67
Despesas Pagas					15.860.198,83
Superávit Orçamentário					13.130,29
DESPESAS POR FUNÇÃO/SUBFUNÇÃO					
Despesas Empenhadas					24.646.236,06
Despesas Liquidadas					16.460.629,67
RECEITA CORRENTE LÍQUIDA - RCL					
Receita Corrente Líquida					33.514.588,78
RECEITAS E DESPESAS DO REGIME PRÓPRIO DE PREVIDÊNCIA DOS SERVIDORES					
Regime Próprio de Previdência dos Servidores - PLANO PREVIDENCIÁRIO					0,00
Receitas Previdenciárias Realizadas					0,00
Despesas Previdenciárias Liquidadas					0,00
Resultado Previdenciário					0,00
Regime Próprio de Previdência dos Servidores - PLANO FINANCEIRO					0,00
Receitas Previdenciárias Realizadas					0,00
Despesas Previdenciárias Liquidadas					0,00
Resultado Previdenciário					0,00
RESULTADO NOMINAL E PRIMÁRIO		Meta Fixada no AMF da LDO (a)	Resultado Apurado Até o Bimestre (b)	% em Relação à Meta (b/a)	
Resultado Nominal		(1.038.506,81)	818.707,99	79,23	
Resultado Primário		269.251,83	319.775,74	106,85	
RESTOS A PAGAR POR PODER E MINISTÉRIO PÚBLICO		Inscrição	Cancelamento Até o Bimestre	Pagamento Até o Bimestre	Saldo a Pagar
RESTOS A PAGAR PROCESSADOS		426.729,59	0,00	375.974,72	50.754,87
Poder Executivo		426.729,59	0,00	375.974,72	50.754,87
Poder Legislativo		0,00	0,00	0,00	0,00
Poder Judiciário		0,00	0,00	0,00	0,00
Ministério Público		0,00	0,00	0,00	0,00
RESTOS A PAGAR NÃO PROCESSADOS		927.378,98	0,00	404.688,54	522.690,44
Demonstração Pública		0,00	0,00	0,00	0,00
Poder Executivo		927.378,98	0,00	404.688,54	522.690,44
Poder Legislativo		0,00	0,00	0,00	0,00
Poder Judiciário		0,00	0,00	0,00	0,00
Ministério Público		0,00	0,00	0,00	0,00
TOTAL		1.354.108,57	0,00	780.663,26	573.445,31
DESPESAS COM MANUTENÇÃO E DESENVOLVIMENTO DO ENSINO		Valor Apurado Até o Bimestre	Limites Constitucionais Anuais		
			% Mínima a Aplicar no Exercício	% Aplicado Até o Bimestre	
Mínimo Anual de <18% / 25%> das Receitas de impostos em Manutenção e Desenvolvimento do Ensino.		2.421.735,18	25,00	23,27	
Mínimo Anual de 60% do FUNDEB na Remuneração do Magistério com Ensino Fundamental e Médio		0,00	60,00	0,00	
Mínimo Anual de 60% do FUNDEB na Remuneração do Magistério com Educação Infantil e Ensino Fundamental		2.816.509,76	60,00	66,15	
Complementação de União ao FUNDEB		0,00	0,00	0,00	
RECEITAS DE OPERAÇÕES DE CRÉDITO E DESPESA DE CAPITAL		Valor Apurado Até o Bimestre	Saldo Não Realizado		
Receitas de Operações de Crédito		0,00	0,00		
Despesa de Capital Líquida		0,00	0,00		
PROJEÇÃO ATUARIAL DOS REGIMES DE PREVIDÊNCIA		Exercício	10º Exercício	20º Exercício	35º Exercício
Plano Previdenciário		0,00	0,00	0,00	0,00
Receitas Previdenciárias		0,00	0,00	0,00	0,00
Despesas Previdenciárias		0,00	0,00	0,00	0,00
Resultado Previdenciário		0,00	0,00	0,00	0,00
Plano Financeiro		0,00	0,00	0,00	0,00
Receitas Previdenciárias		0,00	0,00	0,00	0,00
Despesas Previdenciárias		0,00	0,00	0,00	0,00
Resultado Previdenciário		0,00	0,00	0,00	0,00
RECEITA DA ALIENAÇÃO DE ATIVOS E APLICAÇÃO DOS RECURSOS		Valor Apurado Até o Bimestre	Saldo a Realizar		
Receita de Capital Resultante da Alienação de Ativos		0,00	0,00		
Aplicação dos Recursos da Alienação de Ativos		0,00	0,00		
DESPESAS COM AÇÕES E SERVIÇOS PÚBLICOS DE SAÚDE		Valor Apurado Até o Bimestre	Limite Constitucional Anual		
			% Mínima a Aplicar no Exercício	% Aplicado Até o Bimestre	
Despesas com Ações e Serviços Públicos de Saúde executadas com recursos de impostos		1.824.368,37	15,00	12,48	
DESPESAS DE CARÁTER CONTINUADO DERIVADAS DE PPP		Valor Apurado no Exercício Corrente			
Total das Despesas RCL (%)		0,00			

Humberto Pereira da Silva
Prefeito Municipal
Tabocas do Brejo Velho - Bahia


Lucas Renan Santos da Silva
Secretário Municipal de Finanças
Portaria nº 001/2017 de 02/01/2017


Lea Carla de Araújo Reis
CRC-BA Nº 027105/O-0
Contadora



PREFEITURA MUNICIPAL DE TABOCAS DO BREJO VELHO
DEMONSTRATIVO SIMPLIFICADO DO RELATÓRIO RESUMIDO DA EXECUÇÃO ORÇAMENTÁRIA
ORÇAMENTOS FISCAL E DA SEGURIDADE SOCIAL
JANEIRO A JUNHO DE 2018 / BIMESTRE MAIO - JUNHO

Fonte: Sistema de Contabilidade Pública, Unidade Responsável: PREFEITURA MUNICIPAL DE TABOCAS DO BREJO VELHO


Humberto Pereira de Silva
Prefeito
CPF: 378.672.615-91


Lucas Renan Santos de Silva
Tesoreroiro
CPF: 019.666.815-85


Léa Carla de Araújo Reis
Contador (a)
CRC: 027105/O-0



PREFEITURA MUNICIPAL DE TABOCCAS DO BREJO VELHO
RELATÓRIO RESUMIDO DA EXECUÇÃO ORÇAMENTÁRIA
DEMONSTRATIVO DE SENTENÇAS JUDICIAIS
ORÇAMENTO FISCAL E DA SEGURIDADE SOCIAL


Período: 01/05/2018 à 30/06/2018

Órgão: (Todos)

Unidade: (Todos)

Tip Emp	CodRed	Dotação Orçamentária	Proc Credor	CNPJ/CPF	Data Emp	Data Liq	Data Pag	Bruto(R\$)	Retido	Líquido
---------	--------	----------------------	-------------	----------	----------	----------	----------	------------	--------	---------


Humberto Pereira da Silva
Prefeito
CPF: 378.672.615-91


Lucas Renan Santos da Silva
Tesoureiro
CPF: 019.666.815-85


Léa Carla de Araújo Reis
Contador (a)
CRC: 027105/O-0