

DIÁRIO
OFICIAL



Prefeitura Municipal
de
Tabocas do Brejo
Velho



ÍNDICE DO DIÁRIO

RELATÓRIO RESUMIDO DA EXECUÇÃO ORÇAMENTÁRIA

2º BIMESTRE 2018

RELATÓRIO DE GESTÃO FISCAL

1º QUADRIMESTRE 2018

TERMO ADITIVO

7º AD. CONT. Nº 206/2014



RELATÓRIO RESUMIDO DA EXECUÇÃO ORÇAMENTÁRIA

2º BIMESTRE 2018

PREFEITURA MUNICIPAL DE TABOCCAS DO BREJO VELHO

RELATÓRIO RESUMIDO DA EXECUÇÃO ORÇAMENTÁRIA

BALANÇO ORÇAMENTÁRIO

ORÇAMENTOS FISCAL E DA SEGURIDADE SOCIAL

JANEIRO A ABRIL 2018 / BIMESTRE MARÇO - ABRIL

RREO - ANEXO 1 (LRF, Art. 52, inciso I, alíneas "a" e "b" do inciso II e § 1º)

R\$ (1,00)

RECEITAS	PREVISÃO INICIAL	PREVISÃO ATUALIZADA (a)	RECEITAS REALIZADAS				SALDO (a-c)
			No Bimestre (b)	% (b/a)	Até o Bim (c)	% (c/a)	
RECEITAS (EXCETO INTRA-ORÇAMENTÁRIAS) (I)	38.911.860,59	38.911.860,59	4.646.273,72	11,94	10.554.838,66	27,12	28.357.021,93
Receitas Correntes	35.771.970,51	35.771.970,51	4.646.273,72	12,98	10.554.838,66	29,50	25.217.131,85
Impostos, Taxas e Contribuições de Melhoria	7.669.059,72	7.669.059,72	831.047,34	10,83	2.400.574,10	31,30	5.268.485,62
Impostos	5.703.000,26	5.703.000,26	761.992,70	13,36	2.278.152,95	38,64	3.424.847,31
Taxas	1.777.791,25	1.777.791,25	35.196,36	1,97	41.626,58	2,34	1.736.164,67
Contribuição de Melhoria	188.268,21	188.268,21	33.858,28	17,98	80.794,57	42,91	107.473,64
Receita Patrimonial	210.535,74	210.535,74	18.800,99	8,93	37.864,57	17,98	172.671,17
Valores Mobiliários	186.928,17	186.928,17	18.800,99	10,05	37.188,79	19,89	149.739,38
Demais Receitas Patrimoniais	23.607,57	23.607,57	0,00	0,00	675,78	2,86	22.931,79
Receita de Serviços	1.273,20	1.273,20	0,00	0,00	0,00	0,00	1.273,20
Serviços Administrativos e Comerciais Gerais	1.273,20	1.273,20	0,00	0,00	0,00	0,00	1.273,20
Transferências Correntes	27.878.912,05	27.878.912,05	3.796.425,39	13,61	8.116.399,99	29,11	19.762.512,06
Transferências da União e de suas Entidades	15.736.151,51	15.736.151,51	2.230.565,56	14,17	4.859.367,71	29,97	11.178.763,80
Transferências dos Estados e do Distrito Federal e de suas Entidades	3.048.726,26	3.048.726,26	593.316,25	16,50	942.225,84	30,90	2.106.500,42
Transferências de Outras Instituições Públicas	9.092.034,28	9.092.034,28	1.062.540,58	11,68	2.614.786,44	28,75	6.477.247,84
Outras Receitas Correntes	12.189,60	12.189,60	0,00	0,00	0,00	0,00	12.189,60
Multas Administrativas, Contratuais e Judiciais	9.087,47	9.087,47	0,00	0,00	0,00	0,00	9.087,47
Indenizações, Restituições e Ressarcimentos	2.125,52	2.125,52	0,00	0,00	0,00	0,00	2.125,52
Demais Receitas Correntes	978,81	978,81	0,00	0,00	0,00	0,00	978,81
Receitas de Capital	3.139.890,08	3.139.890,08	0,00	0,00	0,00	0,00	3.139.890,08
Transferências de Capital	3.139.890,08	3.139.890,08	0,00	0,00	0,00	0,00	3.139.890,08
Transferências da União e de suas Entidades	3.001.890,08	3.001.890,08	0,00	0,00	0,00	0,00	3.001.890,08
Transferências dos Estados e do Distrito Federal e de suas Entidades	138.000,00	138.000,00	0,00	0,00	0,00	0,00	138.000,00
RECEITAS (INTRA-ORÇAMENTÁRIAS) (II)	-	-	-	-	-	-	-
SUB TOTAL DAS RECEITAS (III) (I + II)	38.911.860,59	38.911.860,59	4.646.273,72	11,94	10.554.838,66	27,12	28.357.021,93
OPERAÇÃO DE CRÉDITO / REFINANCIAMENTO (IV)	0,00	0,00	0,00	0,00	0,00	0,00	0,00
Operação de Créditos Internos	0,00	0,00	0,00	0,00	0,00	0,00	0,00
Mobiliária	0,00	0,00	0,00	0,00	0,00	0,00	0,00
Contratual	0,00	0,00	0,00	0,00	0,00	0,00	0,00
Operação de Créditos Externos	0,00	0,00	0,00	0,00	0,00	0,00	0,00
Mobiliária	0,00	0,00	0,00	0,00	0,00	0,00	0,00
Contratual	0,00	0,00	0,00	0,00	0,00	0,00	0,00
SUBTOTAL COM REFINANCIAMENTO (V) = (III + IV)	38.911.860,59	38.911.860,59	4.646.273,72	11,94	10.554.838,66	27,12	28.357.021,93
DÉFICIT (VI)	-	-	-	-	-	-	-
TOTAL (VII) = (V + VI)	38.911.860,59	38.911.860,59	4.646.273,72	11,94	10.554.838,66	27,12	28.357.021,93
SALDOS DE EXERCÍCIOS ANTERIORES (UTILIZADOS PARA CRÉDITOS ADICIONAIS)	-	-	-	-	-	-	-
Superávit Financeiro	-	-	-	-	2.207.917,25	-	-
Reabertura de Créditos Adicionais	-	-	-	-	-	-	-




PREFEITURA MUNICIPAL DE TABOCAS DO BREJO VELHO
RELATÓRIO RESUMIDO DA EXECUÇÃO ORÇAMENTÁRIA
BALANÇO ORÇAMENTÁRIO
ORÇAMENTOS FISCAL E DA SEGURIDADE SOCIAL
JANEIRO A ABRIL 2018 / BIMESTRE MARÇO - ABRIL

DESPESAS	DOTAÇÃO INICIAL (d)	DOTAÇÃO ATUALIZADA (e)	DESPESAS EMPENHADAS		SALDO (g) = (e-f)	DESPESAS LIQUIDADAS		SALDO (i) = (e-h)	DESPESAS PAGAS ATÉ O BIMESTRE (j)	INSCRITAS EM RESTOS A PAGAR NÃO PROCESSADOS (k)
			No Bimestre	Até o Bimestre (f)		No Bimestre	Até o Bimestre (h)			
DESPESAS (EXCETO INTRA-ORÇAMENTÁRIAS) (vii)	38.911.860,59	38.911.860,59	3.109.471,33	21.689.272,64	17.222.587,95	5.708.990,99	10.158.219,31	28.753.641,28	9.582.066,92	0,00
DESPESAS CORRENTES	31.359.751,17	31.491.851,17	1.946.519,06	19.379.361,72	12.112.469,45	5.095.253,76	9.350.656,92	22.140.952,25	8.670.503,95	0,00
DESPESAS DE PESSOAL E ENCARGOS	16.345.104,74	16.475.504,74	547.145,94	10.640.846,71	5.834.856,03	2.839.015,33	5.270.793,17	11.204.711,57	5.039.268,94	0,00
JUROS E ENCARGOS DA DÍVIDA	1.500,00	1.500,00	0,00	0,00	1.500,00	0,00	0,00	1.500,00	0,00	0,00
OUTRAS DESPESAS CORRENTES	15.013.146,43	15.014.846,43	1.399.373,12	8.538.533,01	6.476.313,42	2.256.238,45	4.080.063,75	10.934.740,68	3.631.235,01	0,00
DESPESAS DE CAPITAL	7.208.929,93	7.247.829,93	1.162.952,27	2.309.890,92	4.937.939,01	613.737,21	807.380,39	6.440.489,54	711.562,97	0,00
INVESTIMENTOS	6.226.429,93	6.267.329,93	1.162.952,27	1.561.890,92	4.665.439,01	470.883,51	503.384,81	5.763.545,12	407.587,39	0,00
INVERSÕES FINANCEIRAS	0,00	0,00	0,00	0,00	0,00	0,00	0,00	0,00	0,00	0,00
AMORTIZAÇÃO DA DÍVIDA	960.500,00	980.500,00	0,00	728.000,00	252.500,00	142.853,70	303.975,58	676.944,42	303.975,58	0,00
RESERVA DE CONTINGÊNCIA	343.179,49	172.179,49	0,00	0,00	172.179,49	0,00	0,00	172.179,49	0,00	0,00
DESPESAS (INTRA-ORÇAMENTÁRIAS) (viii)	0,00	0,00	0,00	0,00	0,00	0,00	0,00	0,00	0,00	0,00
SUB TOTAL DAS DESPESAS (X) (VII + VIII)	38.911.860,59	38.911.860,59	3.109.471,33	21.689.272,64	17.222.587,95	5.708.990,99	10.158.219,31	28.753.641,28	9.582.066,92	0,00
AMORTIZAÇÃO DA DÍVIDA / REFINANCIAMENTO	0,00	0,00	0,00	0,00	0,00	0,00	0,00	0,00	0,00	0,00
Amortização da Dívida Interna	0,00	0,00	0,00	0,00	0,00	0,00	0,00	0,00	0,00	0,00
Dívida Mobiliária	0,00	0,00	0,00	0,00	0,00	0,00	0,00	0,00	0,00	0,00
Outras Dívidas	0,00	0,00	0,00	0,00	0,00	0,00	0,00	0,00	0,00	0,00
Amortização da Dívida Externa	0,00	0,00	0,00	0,00	0,00	0,00	0,00	0,00	0,00	0,00
Dívida Mobiliária	0,00	0,00	0,00	0,00	0,00	0,00	0,00	0,00	0,00	0,00
Outras Dívidas	0,00	0,00	0,00	0,00	0,00	0,00	0,00	0,00	0,00	0,00
SUBTOTAL COM REFINANCIAMENTO (XII) = (X + XI)	38.911.860,59	38.911.860,59	3.109.471,33	21.689.272,64	17.222.587,95	5.708.990,99	10.158.219,31	28.753.641,28	9.582.066,92	0,00
SUPERÁVIT (XIII)	-	-	-	-	-	-	396.619,35	-	-	-
TOTAL (XIV) = (XII + XIII)	38.911.860,59	38.911.860,59	3.109.471,33	21.689.272,64	-	5.708.990,99	10.554.838,66	-	9.582.066,92	0,00

FONTE: Sistema de Contabilidade Pública, Unidade Responsável: PREFEITURA MUNICIPAL DE TABOCAS DO BREJO VELHO


Humberto Pereira da Silva
Prefeito
CPF: 378.672.615-91


Lucas Rananjan Santos da Silva
Tesoureiro
CPF: 019.686.815-85


Léa Carla de Araújo Reis
Contador (a)
CRC: 027105/O-0



PREFEITURA MUNICIPAL DE TABOAS DO BREJO VELHO
 RELATÓRIO RESUMIDO DA EXECUÇÃO ORÇAMENTÁRIA
DEMONSTRATIVO DA EXECUÇÃO DAS DESPESAS POR FUNÇÃO/SUBFUNÇÃO
 ORÇAMENTOS FISCAL E DA SEGURIDADE SOCIAL
 JANEIRO A ABRIL 2018 / BIMESTRE MARÇO - ABRIL

RREO - Anexo 2 (LRF, Art 52, Inciso II, Alínea "c")

R\$ 1,00

FUNÇÃO / SUBFUNÇÃO	DOTAÇÃO INICIAL	DOTAÇÃO ATUALIZADA (a)	Despesas Empenhadas			SALDO (c) = (a - b)	Despesas Liquidadas			SALDO (e) = (a - d)	INSCRITAS EM RESTOS A PAGAR NÃO PROCESSADOS (f)
			No Bimestre	Até o Bimestre (b)	% (b/total b)		No Bimestre	Até o Bimestre (d)	% (d/total d)		
DESPESAS (EXCETO INTRA-ORÇAMENTÁRIAS) (1)	38.911.860,59	38.911.860,59	3.108.471,33	21.889.272,64	100,00 %	17.222.587,95	5.718.590,99	10.158.219,31	100,00 %	28.753.641,28	0,00
LEGISLATIVA	1.430.000,00	1.430.000,00	8.511,43	1.280.436,13	5,90 %	148.563,87	237.916,01	471.313,38	4,64 %	958.686,62	0,00
AÇÃO LEGISLATIVA	1.430.000,00	1.430.000,00	8.511,43	1.280.436,13	5,90 %	148.563,87	237.916,01	471.313,38	4,64 %	958.686,62	0,00
ADMINISTRAÇÃO	3.983.300,00	3.241.600,00	348.622,05	2.583.893,91	11,91 %	1.157.780,09	738.809,80	1.301.391,00	12,83 %	2.439.608,91	0,00
ADMINISTRAÇÃO GERAL	3.296.000,00	3.321.000,00	330.348,05	2.270.015,91	10,47 %	1.050.984,09	658.680,83	1.171.538,58	11,53 %	2.149.461,42	0,00
ADMINISTRAÇÃO FINANCEIRA	180.500,00	190.500,00	0,00	180.400,00	0,83 %	13.100,00	31.627,07	50.572,71	0,83 %	138.927,29	0,00
CONTROLE INTERNO	58.750,00	94.750,00	0,00	83.000,00	0,38 %	11.750,00	24.227,90	32.458,80	0,30 %	62.294,96	0,00
NORMATIZAÇÃO E FISCALIZAÇÃO	132.050,00	132.390,00	18.274,00	50.434,00	0,23 %	81.926,00	34.274,00	44.424,00	0,44 %	87.906,00	0,00
SEGURANÇA PÚBLICA	2.000,00	2.000,00	0,00	0,00	0,00 %	2.000,00	0,00	0,00	0,00 %	2.000,00	0,00
POLÍCIAMENTO	2.000,00	2.000,00	0,00	0,00	0,00 %	2.000,00	0,00	0,00	0,00 %	2.000,00	0,00
ASSISTÊNCIA SOCIAL	1.398.246,92	1.398.746,92	176.396,86	686.254,37	3,07 %	732.492,55	212.338,44	318.128,15	3,14 %	1.079.618,77	0,00
ASSISTÊNCIA AO IDOSO	22.500,00	22.500,00	0,00	0,00	0,00 %	22.500,00	0,00	0,00	0,00 %	22.500,00	0,00
ASSISTÊNCIA À CRIANÇA E AO ADOLESCENTE	249.000,00	249.000,00	11.599,00	46.643,21	0,22 %	202.356,79	11.599,00	22.643,21	0,22 %	235.356,79	0,00
ASSISTÊNCIA COMUNITÁRIA	1.126.746,92	1.127.246,92	167.840,86	618.611,16	2,86 %	507.635,76	200.738,44	295.484,94	2,92 %	830.761,98	0,00
SAÚDE	7.585.497,21	7.585.497,21	696.918,81	3.902.126,02	17,99 %	3.953.370,29	1.350.112,73	2.100.778,28	20,68 %	5.464.718,93	0,00
ATENÇÃO BÁSICA	3.286.545,53	3.293.045,53	249.204,05	1.576.906,40	7,27 %	1.686.106,13	527.981,31	884.805,72	8,71 %	3.378.189,81	0,00
ASSISTÊNCIA HOSPITALAR E AMBULATORIAL	4.074.185,58	4.074.185,58	400.643,03	2.202.962,77	10,16 %	1.871.192,81	601.486,03	1.126.378,15	11,09 %	2.947.806,43	0,00
Suporte Profilático e Terapêutico	38.000,00	61.300,00	4.110,75	61.296,75	0,28 %	3,26	42.375,61	42.375,61	0,42 %	18.024,39	0,00
VIGILÂNCIA SANITÁRIA	13.760,00	13.100,00	0,00	0,00	0,00 %	13.100,00	0,00	0,00	0,00 %	13.100,00	0,00
VIGILÂNCIA EPIDEMIOLÓGICA	153.806,10	153.806,10	2.901,00	60.961,00	0,28 %	82.905,10	16.268,16	47.167,80	0,48 %	106.638,30	0,00
EDUCAÇÃO	10.857.118,95	10.854.785,95	542.334,07	7.644.788,35	35,25 %	6.019.730,80	1.832.822,07	3.832.870,13	34,78 %	10.131.048,82	0,00
ENSINO FUNDAMENTAL	12.923.488,95	12.930.888,95	520.534,07	7.569.988,35	34,90 %	5.900.908,00	1.823.821,14	3.829.869,20	34,68 %	9.407.019,75	0,00
ENSINO MÉDIO	48.000,00	48.000,00	0,00	10.000,00	0,85 %	38.000,00	0,00	0,00	0,00 %	48.000,00	0,00
EDUCAÇÃO INFANTIL	204.130,00	204.130,00	31.000,00	54.000,00	0,25 %	150.130,00	7.291,85	7.291,85	0,07 %	166.838,15	0,00
EDUCAÇÃO DE JOVENS E ADULTOS	13.500,00	13.500,00	10.800,00	10.800,00	0,05 %	2.700,00	1.709,08	1.709,08	0,02 %	11.790,92	0,00
Educação Básica	470.000,00	470.000,00	0,00	0,00	0,00 %	470.000,00	0,00	0,00	0,00 %	470.000,00	0,00
CULTURA	545.319,33	545.319,33	2.000,00	54.784,00	0,25 %	490.535,33	9.607,30	23.599,80	0,23 %	521.719,53	0,00
DIFUSÃO CULTURAL	545.319,33	545.319,33	2.000,00	54.784,00	0,25 %	490.535,33	9.607,30	23.599,80	0,23 %	521.719,53	0,00
URBANISMO	6.141.826,26	6.186.426,26	1.300.238,09	3.398.866,25	15,83 %	2.737.569,91	833.185,54	1.438.431,80	14,37 %	4.708.984,46	0,00
INFRA-ESTRUTURA URBANA	3.146.320,38	3.146.320,38	1.000.644,75	1.308.044,23	6,45 %	1.748.275,93	286.514,02	317.834,47	3,13 %	2.828.485,89	0,00
SERVIÇOS URBANOS	2.995.605,90	3.020.105,90	279.593,34	1.970.821,02	9,59 %	1.049.293,98	646.671,52	1.141.597,33	11,24 %	1.879.506,77	0,00
HABITAÇÃO	10.000,00	10.000,00	0,00	0,00	0,00 %	10.000,00	0,00	0,00	0,00 %	10.000,00	0,00
HABITAÇÃO URBANA	10.000,00	10.000,00	0,00	0,00	0,00 %	10.000,00	0,00	0,00	0,00 %	10.000,00	0,00
SANEAMENTO	1.048.000,00	1.048.000,00	9.178,10	571.250,00	2,63 %	476.744,49	146.332,57	295.631,75	2,91 %	752.168,25	0,00
SANEAMENTO BÁSICO URBANO	1.048.000,00	1.048.000,00	9.178,10	571.250,00	2,63 %	476.744,49	146.332,57	295.631,75	2,91 %	752.168,25	0,00



PREFEITURA MUNICIPAL DE TABOAS DO BREJO VELHO
RELATÓRIO RESUMIDO DA EXECUÇÃO ORÇAMENTÁRIA
DEMONSTRATIVO DA EXECUÇÃO DAS DESPESAS POR FUNÇÃO/SUBFUNÇÃO
ORÇAMENTOS FISCAL E DA SEGURIDADE SOCIAL
JANEIRO A ABRIL DE 2018 / BIMESTRE MARÇO - ABRIL

RREO - Anexo 2 (LRF, Art 52, Inciso II, Alínea "c")

FUNÇÃO/SUBFUNÇÃO	DOTAÇÃO INICIAL	DOTAÇÃO ATUALIZADA (a)	Despesas Empenhadas			SALDO (c) = (a - b)	Despesas Liquidadas			SALDO (e) = (a - d)	INSCRITAS EM RESTOS A PAGAR NÃO PROCESSADOS (f)
			No Bimestre	Até o Bimestre (b)	% (b/total b)		No Bimestre	Até Bimestre (d)	% (d/total d)		
Gestão ambiental	265.925,00	343.425,00	10.206,95	89.976,95	0,41 %	250.448,05	13.114,85	26.292,75	0,26 %	317.132,25	0,00
Preservação e Conservação Ambiental	265.925,00	343.425,00	10.206,95	89.976,95	0,41 %	250.448,05	13.114,85	26.292,75	0,26 %	317.132,25	0,00
AGRICULTURA	453.187,60	453.297,60	10.519,50	162.661,50	0,75 %	280.636,00	45.863,11	88.993,38	0,88 %	364.304,22	0,00
EXTENSÃO RURAL	453.187,60	453.297,60	10.519,50	162.661,50	0,75 %	280.636,00	45.863,11	88.993,38	0,88 %	364.304,22	0,00
ENERGIA	379.649,83	379.649,83	12.107,20	245.877,55	1,13 %	133.772,28	50.247,40	70.530,44	0,69 %	309.119,39	0,00
ENERGIA ELÉTRICA	379.649,83	379.649,83	12.107,20	245.877,55	1,13 %	133.772,28	50.247,40	70.530,44	0,69 %	309.119,39	0,00
TRANSPORTE	63.000,00	63.000,00	1.234,86	48.234,86	0,22 %	14.765,14	9.142,76	17.000,86	0,17 %	45.949,34	0,00
TRANSPORTE RODOVIÁRIO	63.000,00	63.000,00	1.234,86	48.234,86	0,22 %	14.765,14	9.142,76	17.000,86	0,17 %	45.949,34	0,00
DESPORTO E LAZER	570.000,00	570.700,00	8.000,00	91.967,78	0,42 %	487.732,24	36.932,16	40.291,56	0,40 %	530.408,44	0,00
DESPORTO COMUNITÁRIO	570.000,00	570.700,00	8.000,00	91.967,78	0,42 %	487.732,24	36.932,16	40.291,56	0,40 %	530.408,44	0,00
Energias Especiais	1.348.500,00	1.348.500,00	202,89	978.202,89	4,51 %	370.297,11	192.265,56	416.176,34	4,04 %	930.323,66	0,00
Outros Encargos Especiais	1.348.500,00	1.348.500,00	202,89	978.202,89	4,51 %	370.297,11	192.265,56	416.176,34	4,04 %	930.323,66	0,00
RESERVA DE CONTINGÊNCIA	343.179,49	172.179,49	0,00	0,00	0,00 %	172.179,49	0,00	0,00	0,00 %	172.179,49	0,00
RESERVA DE CONTINGÊNCIA	343.179,49	172.179,49	0,00	0,00	0,00 %	172.179,49	0,00	0,00	0,00 %	172.179,49	0,00
DESPESAS INTRA-ORÇAMENTÁRIAS (8)	0,00	0,00	0,00	0,00	0,00 %	0,00	0,00	0,00	0,00 %	0,00	0,00
TOTAL (III) = (I + II)	38.911.800,59	38.911.800,59	3.109.471,33	21.688.272,64	100,00 %	17.222.587,95	5.786.990,96	10.158.219,31	100,00 %	28.753.641,25	0,00

FONTE: Sistema de Contabilidade Pública. Unidade Responsável: PREFEITURA MUNICIPAL DE TABOAS DO BREJO VELHO

Humberto Pereira da Silva
Prefeito
CPF: 378.672.615-91

Lucas Renato Santos da Silva
Tesoreroiro
CPF: 019.686.815-85

Lésia Brito de Araújo Reis
Contador (a)
CRC: 027105/O-0



DIÁRIO OFICIAL

Prefeitura Municipal de Tabocas do Brejo Velho

Edição 1.263 — Ano 10
24 de maio de 2018
Página 7 de 29

PREFEITURA MUNICIPAL DE TABOCCAS DO BREJO VELHO
RELATÓRIO RESUMIDO DA EXECUÇÃO ORÇAMENTÁRIA
DEMONSTRATIVO DA RECEITA CORRENTE LÍQUIDA
ORÇAMENTOS FISCAL E DA SEGURIDADE SOCIAL
Abril / 2018

RREO - Anexo 3 (LRF, Art 53, inciso I)

R\$ 1,00

ESPECIFICAÇÃO	EVOLUÇÃO DA RECEITA REALIZADA NOS ÚLTIMOS 12 MESES												TOTAL (ÚLTIMOS 12 MESES)	PREVISÃO ATUALIZADA 2018
	5/2017	6/2017	7/2017	8/2017	9/2017	10/2017	11/2017	12/2017	1/2018	2/2018	3/2018	4/2018		
RECEITAS CORRENTES (I)	2.677.041,91	2.876.106,36	2.815.829,00	3.087.210,21	3.718.201,37	2.583.628,80	2.457.315,76	4.196.431,84	2.532.980,62	3.914.406,39	2.599.294,66	2.530.406,97	35.955.956,04	38.919.036,23
Receita Tributária	166.672,39	969.850,28	531.113,86	537.444,48	1.544.459,83	487.206,90	436.167,56	830.336,36	601.743,84	987.783,12	447.918,27	363.120,07	7.818.034,88	7.069.609,72
IPTU	0,00	0,00	0,00	101,82	448,83	9.468,75	17.204,59	11.920,75	2.316,22	2.406,04	1.340,47	1.163,47	46.469,74	58.313,22
ISS	167.637,25	494.356,21	512.490,61	700.155,88	969.180,50	430.095,64	379.417,79	748.530,48	564.543,55	914.279,88	401.367,98	291.369,79	6.204.217,30	5.174.968,30
ITBI	1.100,00	1.720,20	960,00	18.907,67	137.792,60	9.860,00	0,00	0,00	0,00	400,00	240,00	3.033,46	173.261,73	14.367,03
RRF	17.525,95	59.472,58	15.195,73	37.106,10	34.863,20	35.371,11	36.109,74	67.961,90	7.530,47	24.569,07	24.526,43	34.844,54	405.605,87	431.211,32
Outras Receitas Tributárias	3.182,19	5.311,89	1.859,21	80.913,21	764.374,70	2.462,23	1.436,57	1.914,23	27.353,36	26.013,15	20.441,29	44.867,81	908.149,64	1.269.578,25
Recensa de Contribuições	21.703,62	23.036,62	23.802,61	22.886,44	0,00	22.878,43	23.621,53	27.199,73	0,00	0,00	0,00	0,00	165.187,68	0,00
Recensa de Patrimônio	31.642,53	19.800,29	19.059,36	16.105,36	36.185,36	-1.164,15	8.625,60	8.896,26	10.241,95	8.621,63	9.756,92	9.044,07	172.176,98	210.035,74
Recensa Agropecuária	0,00	0,00	0,00	0,00	0,00	0,00	0,00	0,00	0,00	0,00	0,00	0,00	0,00	0,00
Recensa Industrial	0,00	0,00	0,00	0,00	0,00	0,00	0,00	0,00	0,00	0,00	0,00	0,00	0,00	0,00
Recensa de Serviços	0,00	0,00	0,00	0,00	0,00	0,00	0,00	0,00	0,00	0,00	0,00	0,00	0,00	0,00
Transferências Correntes	2.432.411,89	2.261.200,69	2.241.261,13	2.219.477,59	2.106.963,56	2.079.644,72	1.965.847,54	3.330.582,74	1.820.965,03	2.937.801,64	2.111.810,49	2.128.233,83	27.750.529,27	31.025.980,77
Cota-Parte do FPM	1.005.724,87	926.890,18	1.190.442,80	811.055,77	661.517,46	772.353,80	794.420,00	1.528.608,73	968.662,16	1.295.544,43	852.744,87	864.075,22	11.096.538,30	13.466.804,81
Cota-Parte do ICMS	286.031,89	204.440,52	224.864,19	243.424,16	235.854,28	270.927,09	214.419,94	348.224,37	227.932,83	215.828,73	227.512,53	220.879,67	2.827.566,35	2.827.566,35
Cota-Parte do IPVA	8.053,27	16.905,10	14.494,01	12.911,73	4.430,36	17.818,67	7.296,39	2.341,04	6.036,31	7.252,29	8.564,94	11.237,23	118.233,71	106.249,74
Cota-Parte do ITR	342,76	302,88	11.122,30	122,00	3.198,29	10.511,20	143,40	473,04	298,39	85,48	61,98	374,49	34.606,90	26.303,51
Transferências da LC 67/1996	635,14	635,14	635,14	635,14	635,14	635,14	635,14	635,14	635,40	635,40	635,40	635,40	10.002,72	10.023,13
Transferências da LC 67/1999	1.957,86	1.968,50	9.876,19	2.098,33	2.219,29	10.599,10	2.277,72	3.142,61	9.804,92	2.447,34	2.041,20	8.637,86	56.802,94	54.442,75
Transferências do FUNDEB	767.774,91	650.206,29	404.582,25	668.341,49	801.918,51	639.926,72	519.618,20	901.024,67	489.782,08	1.002.463,78	601.132,38	461.408,20	7.068.200,68	8.082.034,28
Outras Transferências Correntes	358.792,09	459.561,58	379.448,23	481.217,97	389.031,44	339.803,00	448.826,78	546.131,74	217.567,92	382.529,21	418.722,09	530.770,74	4.941.270,79	5.411.711,20
Outras Receitas Correntes	1.154,48	5.109,68	662,55	1.296,37	33.562,60	3.904,00	2.063,60	2.454,75	0,00	0,00	0,00	0,00	90.227,23	12.189,80
DEDUÇÕES (II)	-960.777,48	-229.874,82	-183.357,09	-213.630,66	-185.167,00	-216.039,05	-293.422,86	-262.860,10	-240.746,93	-248.072,14	-217.944,65	-225.483,26	-2.767.407,86	-3.147.068,72
Contrib. do Servidor para o Plano de Previdência	0,00	0,00	0,00	0,00	0,00	0,00	0,00	0,00	0,00	0,00	0,00	0,00	0,00	0,00
Compensação Financ. entre Regimes Previdenários	0,00	0,00	0,00	0,00	0,00	0,00	0,00	0,00	0,00	0,00	0,00	0,00	0,00	0,00
Dedução de Receita para Formação do FUNDEB	-260.777,48	-229.874,82	-193.357,09	-213.059,66	-185.167,00	-216.039,05	-293.422,86	-262.860,10	-240.746,93	-248.072,14	-217.944,65	-225.483,26	-2.767.407,86	-3.147.068,72
RECEITA CORRENTE LÍQUIDA (III) = (I - II)	2.416.264,43	2.646.231,54	2.632.471,91	2.873.579,55	3.533.034,37	2.367.589,75	2.263.892,90	3.915.571,74	2.292.233,69	3.666.334,25	2.381.350,01	2.304.923,71	33.188.548,18	35.771.970,51

FORNE: Sistema de Contabilidade Pública, Unidade Responsável: PREFEITURA MUNICIPAL DE TABOCCAS DO BREJO VELHO

Humberto Pereira da Silva
Prefeito
CPF: 378.672.615-91

Lucas Renan Santos da Silva
Tesoureiro
CPF: 019.668.815-85

Léa Cláudia Araújo Reis
Contador (a)
CRC: 027105/O-0



PREFEITURA MUNICIPAL DE TABOCAS DO BREJO VELHO
RELATÓRIO RESUMIDO DA EXECUÇÃO ORÇAMENTÁRIA
DEMONSTRATIVO DAS RECEITAS E DESPESAS PREVIDENCIÁRIAS DO REGIME PRÓPRIO DE PREVIDÊNCIA DOS SERVIDORES
ORÇAMENTO DA SEGURIDADE SOCIAL
2018 / BIMESTRE MARÇO - ABRIL

RREO - ANEXO 4 (LRF, Art 53, inciso II)

Em reais

RECEITAS PREVIDENCIÁRIAS - RPPS	PLANO PREVIDENCIÁRIO			
	PREVISÃO INICIAL	PREVISÃO ATUALIZADA	RECEITAS REALIZADAS	
			Até o Bimestre/ 2018	Até o Bimestre/ 2017
RECEITAS CORRENTES (I)	0,00	0,00	0,00	0,00
Receita de Contribuições dos Segurados	0,00	0,00	0,00	0,00
Civil	0,00	0,00	0,00	0,00
Ativo	0,00	0,00	0,00	0,00
Inativo	0,00	0,00	0,00	0,00
Pensionista	0,00	0,00	0,00	0,00
Militar	0,00	0,00	0,00	0,00
Ativo	0,00	0,00	0,00	0,00
Inativo	0,00	0,00	0,00	0,00
Pensionista	0,00	0,00	0,00	0,00
Receita de Contribuições Patronais	0,00	0,00	0,00	0,00
Civil	0,00	0,00	0,00	0,00
Ativo	0,00	0,00	0,00	0,00
Inativo	0,00	0,00	0,00	0,00
Pensionista	0,00	0,00	0,00	0,00
Militar	0,00	0,00	0,00	0,00
Ativo	0,00	0,00	0,00	0,00
Inativo	0,00	0,00	0,00	0,00
Pensionista	0,00	0,00	0,00	0,00
Em Regime de Parcelamento de Débitos	0,00	0,00	0,00	0,00
Receita Patrimonial	0,00	0,00	0,00	0,00
Rendas Imobiliárias	0,00	0,00	0,00	0,00
Receitas de Valores Mobiliários	0,00	0,00	0,00	0,00
Outras Receitas Patrimoniais	0,00	0,00	0,00	0,00
Receita de Serviços	0,00	0,00	0,00	0,00
Outras Receitas Correntes	0,00	0,00	0,00	0,00
Compensação Previdenciária do RGPS para o RPPS	0,00	0,00	0,00	0,00
Aposent. Periódicas para Amortização de Débito Anual do RPPS (I)	0,00	0,00	0,00	0,00
Demais Receitas Correntes	0,00	0,00	0,00	0,00
RECEITAS DE CAPITAL (II)	0,00	0,00	0,00	0,00
Alienação de Bens, Direitos e Ativos	0,00	0,00	0,00	0,00
Amortização de Empréstimos	0,00	0,00	0,00	0,00
Outras Receitas de Capital	0,00	0,00	0,00	0,00
TOTAL DAS RECEITAS PREVIDENCIÁRIAS RPPS - (IV) = (I + II)	0,00	0,00	0,00	0,00

DESPESAS	DOTAÇÃO INICIAL	DOTAÇÃO ATUALIZADA	DESPESAS EMPENHADAS		DESPESAS LIQUIDADAS		INSCRITAS EM RESTOS A PAGAR NÃO PROCESSADOS	
			Até o Bimestre/ 2018	Até o Bimestre/ 2017	Até o Bimestre/ 2018	Até o Bimestre/ 2017	R\$ 2018	R\$ 2017
ADMINISTRAÇÃO (V)	0,00	0,00	0,00	0,00	0,00	0,00	0,00	(404.688,34)
Despesas Correntes	0,00	0,00	0,00	0,00	0,00	0,00	0,00	(124.530,28)
Despesas de Capital	0,00	0,00	0,00	0,00	0,00	0,00	0,00	(280.158,06)
PREVIDÊNCIA (VI)	0,00	0,00	0,00	0,00	0,00	0,00	0,00	0,00
Benefícios - Civil	0,00	0,00	0,00	0,00	0,00	0,00	0,00	0,00
Aposentadorias	0,00	0,00	0,00	0,00	0,00	0,00	0,00	0,00
Pensões	0,00	0,00	0,00	0,00	0,00	0,00	0,00	0,00
Outros Benefícios Previdenciários	0,00	0,00	0,00	0,00	0,00	0,00	0,00	0,00
Benefícios - Militar	0,00	0,00	0,00	0,00	0,00	0,00	0,00	0,00
Reformas	0,00	0,00	0,00	0,00	0,00	0,00	0,00	0,00
Pensões	0,00	0,00	0,00	0,00	0,00	0,00	0,00	0,00
Outros Benefícios Previdenciários	0,00	0,00	0,00	0,00	0,00	0,00	0,00	0,00
Outras Despesas Previdenciárias	0,00	0,00	0,00	0,00	0,00	0,00	0,00	0,00
Compensação Previdenciária do RGPS para o RPPS	0,00	0,00	0,00	0,00	0,00	0,00	0,00	0,00
Demais Despesas Previdenciárias	0,00	0,00	0,00	0,00	0,00	0,00	0,00	0,00
TOTAL DAS DESPESAS PREVIDENCIÁRIAS - RPPS (VII) = (V + VI)	0,00	0,00	0,00	0,00	0,00	0,00	0,00	(404.688,34)

RESULTADO PREVIDENCIÁRIO (VIII) = (IV - VII)	0,00	0,00	-	-	0,00	0,00	-	-
---	------	------	---	---	------	------	---	---



RECURSOS RPPS ARRECADADOS EM EXERCÍCIOS ANTERIORES	PREVISÃO ORÇAMENTÁRIA
VALOR	0,00

RESERVA ORÇAMENTÁRIA DO RPPS	PREVISÃO ORÇAMENTÁRIA
VALOR	0,00

APORTES DE RECURSOS PARA O PLANO PREVIDENCIÁRIO DO RPPS	APORTES REALIZADOS
Plano de Amortização - Contribuição Patronal Suplementar	0,00
Plano de Amortização - Aporte Periódico de Valores Predefinidos	0,00
Outros Aportes para o RPPS	0,00
Recursos para Cobertura de Déficit Financeiro	0,00

BENS E DIREITOS DO RPPS	PERÍODO DE REFERÊNCIA	
	2018	2017
Caixa e Equivalentes de Caixa	0,00	0,00
Investimentos e Aplicações	45.333,88	58.294,50
Outros Bens e Direitos	3.423.990,08	3.173.373,13

RECEITAS PREVIDENCIÁRIAS - RPPS	PREVISÃO	PREVISÃO	RECEITAS REALIZADAS	
			Até o Bimestre/ 2018	Até o Bimestre/ 2017
			RECEITAS CORRENTES (IX)	0,00
Recosta de Contribuições dos Segurados	0,00	0,00	0,00	0,00
Civil	0,00	0,00	0,00	0,00
Ativo	0,00	0,00	0,00	0,00
Inativo	0,00	0,00	0,00	0,00
Pensionista	0,00	0,00	0,00	0,00
Militar	0,00	0,00	0,00	0,00
Ativo	0,00	0,00	0,00	0,00
Inativo	0,00	0,00	0,00	0,00
Pensionista	0,00	0,00	0,00	0,00
Recosta de Contribuições Patronais	0,00	0,00	0,00	0,00
Civil	0,00	0,00	0,00	0,00
Ativo	0,00	0,00	0,00	0,00
Inativo	0,00	0,00	0,00	0,00
Pensionista	0,00	0,00	0,00	0,00
Militar	0,00	0,00	0,00	0,00
Ativo	0,00	0,00	0,00	0,00
Inativo	0,00	0,00	0,00	0,00
Pensionista	0,00	0,00	0,00	0,00
Em Regime de Parcelamento de Débitos	0,00	0,00	0,00	0,00
Recosta Patrimonial	0,00	0,00	0,00	0,00
Recostas Imobiliárias	0,00	0,00	0,00	0,00
Recostas de Valores Mobiliários	0,00	0,00	0,00	0,00
Outras Recostas Patrimoniais	0,00	0,00	0,00	0,00
Recosta de Serviços	0,00	0,00	0,00	0,00
Outras Recostas Correntes	0,00	0,00	0,00	0,00
Compensação Previdenciária do RGF5 para o RPPS	0,00	0,00	0,00	0,00
Demais Recostas Correntes	0,00	0,00	0,00	0,00
RECEITAS DE CAPITAL (X)	0,00	0,00	0,00	0,00
Alienação de Bens, Direitos e Ativos	0,00	0,00	0,00	0,00
Amortização de Empréstimos	0,00	0,00	0,00	0,00
Outras Receitas do Capital	0,00	0,00	0,00	0,00
TOTAL DAS RECEITAS PREVIDENCIÁRIAS RPPS - (IV) = (I + III + II)	0,00	0,00	0,00	0,00



DESPESAS PREVIDENCIÁRIAS - RPPS	DOTAÇÃO	DOTAÇÃO ATUALIZADA	DESPESAS EMPENHADAS		DESPESAS LIQUIDADAS		INSCRITAS EM RESTOS A PAGAR NÃO PROCESSADOS	
			Até o Bimestre/ 2018	Até o Bimestre/ 2017	Até o Bimestre/ 2018	Até o Bimestre/ 2017	Até o Bimestre/ 2016	Até o Bimestre/ 2017
			ADMINISTRAÇÃO (XII)	0,00	0,00	0,00	0,00	0,00
Despesas Correntes	0,00	0,00	0,00	0,00	0,00	0,00	0,00	0,00
Despesas de Capital	0,00	0,00	0,00	0,00	0,00	0,00	0,00	0,00
PREVIDÊNCIA(XIII)	0,00	0,00	0,00	0,00	0,00	0,00	0,00	0,00
Benefícios - Civil	0,00	0,00	0,00	0,00	0,00	0,00	0,00	0,00
Aposentadorias	0,00	0,00	0,00	0,00	0,00	0,00	0,00	0,00
Pensões	0,00	0,00	0,00	0,00	0,00	0,00	0,00	0,00
Outros Benefícios Previdenciários	0,00	0,00	0,00	0,00	0,00	0,00	0,00	0,00
Benefícios - Militar	0,00	0,00	0,00	0,00	0,00	0,00	0,00	0,00
Reformas	0,00	0,00	0,00	0,00	0,00	0,00	0,00	0,00
Pensões	0,00	0,00	0,00	0,00	0,00	0,00	0,00	0,00
Outros Benefícios Previdenciários	0,00	0,00	0,00	0,00	0,00	0,00	0,00	0,00
Outras Despesas Previdenciárias	0,00	0,00	0,00	0,00	0,00	0,00	0,00	0,00
Compensação Previdenciária do RPPS para o RGPS	0,00	0,00	0,00	0,00	0,00	0,00	0,00	0,00
Demais Despesas Previdenciárias	0,00	0,00	0,00	0,00	0,00	0,00	0,00	0,00
TOTAL DAS DESPESAS PREVIDENCIÁRIAS - RPPS (VII) = (V + VI)	0,00	0,00	0,00	0,00	0,00	0,00	0,00	0,00
RESULTADO PREVIDENCIÁRIO (VIII) = (IV - VII)	0,00	0,00	-	-	0,00	0,00	-	-

APORTES DE RECURSOS PARA O PLANO FINANCEIRO DO RPPS	APORTES REALIZADOS
Recursos para Cobertura de Déficit Financeiro	0,00
Recursos para Cobertura de Déficit Financeiro	0,00

FONTE: Sistema de Contabilidade Pública, Unidade Responsável: PREFEITURA MUNICIPAL DE TABOCAS DO BREJO VELHO

Humberto Pereira da Silva
Prefeito
CPF: 378.672.615-91

Lucas Renan Santos da Silva
Tesoureiro
CPF: 019.666.815-85

Léa Carla de Araújo Reis
Contador (a)
CRC: 027105/O-0



PREFEITURA MUNICIPAL DE TABOCAS DO BREJO VELHO

RELATÓRIO RESUMIDO DA EXECUÇÃO ORÇAMENTÁRIA
DEMONSTRATIVO DOS RESULTADOS PRIMÁRIO E NOMINAL
ORÇAMENTOS FISCAL E DA SEGURIDADE SOCIAL
MARÇO - ABRIL DE 2018 / MARÇO - ABRIL

RREO - Anexo 6 (LRF, art 53, inciso III)

Em reais

RECEITAS PRIMÁRIAS	PREVISÃO ATUALIZADA	ACIMA DA LINHA	
		Até o Bimestre/2018	
		RECEITAS REALIZADAS (a)	
RECEITAS CORRENTES (I)	35.771.970,51		10.554.838,66
Impostos, Taxas e Contribuições de Melhoria	7.669.059,72		2.400.574,10
IPTU	59.313,22		7.316,20
ISS	5.174.568,30		2.171.585,32
ITBI	14.387,03		3.673,46
IRRF	431.211,32		96.303,51
Outros Impostos, Taxas e Contribuições de Melhoria	1.989.579,85		122.695,61
Contribuições	0,00		0,00
Receita Patrimonial	210.535,74		37.964,57
Aplicações Financeiras (II)	186.926,17		37.186,79
Outras Receitas Patrimoniais	23.607,57		675,78
Transferências Correntes	27.878.912,05		6.116.399,99
Cota-Parte do FPM	11.204.709,00		3.185.461,45
Cota-Parte do ICMS	2.262.045,08		713.723,11
Cota-Parte do IPVA	84.999,79		26.464,82
Cota-Parte do ITR	0,00		0,00
Transferências da LC 87/1996	0,00		0,00
Transferências da LC 61/1989	24.392,01		9.066,77
Transferências do FUNDEB	9.092.034,28		2.614.786,44
Outras Transferências Correntes	5.210.731,89		1.566.897,40
Demais Receitas Correntes	13.463,00		0,00
Outras Receitas Financeiras (III)	0,00		0,00
Receitas Correntes Restantes	13.463,00		0,00
RECEITAS PRIMÁRIAS CORRENTES (IV) = (I - III)	35.585.042,34		10.517.649,87
RECEITAS DE CAPITAL (V)	3.139.890,08		0,00
Operações de Crédito (VI)	0,00		0,00
Amortização de Empréstimos (VII)	0,00		0,00
Alienação de Bens	0,00		0,00
Receitas de Alienação de Investimentos Temporários (VIII)	0,00		0,00
Receitas de Alienação de Investimentos Permanentes (IX)	0,00		0,00
Outras Alienações de Bens	0,00		0,00
Transferências de Capital	3.139.890,08		0,00
Convênios	3.139.890,08		0,00
Outras Transferências de Capital	0,00		0,00
Outras Receitas de Capital	0,00		0,00
Outras Receitas de Capital Não Primárias (X)	0,00		0,00
Outras Receitas de Capital Primárias	0,00		0,00
RECEITAS PRIMÁRIAS DE CAPITAL (XI) = (V - VI - VII - VIII - IX - X)	3.139.890,08		0,00
RECEITA PRIMÁRIA TOTAL (XII) = (IV + XI)	38.724.932,42		10.517.649,87

DESPESAS PRIMÁRIAS	DOTAÇÃO ATUALIZADA	Até o Bimestre/2018					
		DESPESAS EMPENHADAS	DESPESAS LIQUIDADAS	DESPESAS PAGAS (a)	RESTOS A PAGAR PROCESSADO PAGOS	RESTOS A PAGAR NÃO PROCESSADOS	
						LIQUIDADOS	PAGOS (c)
DESPESAS CORRENTES (XIII)	31.491.851,17	19.379.361,72	9.350.858,82	8.870.503,95	355.007,72	124.530,28	124.530,28
Pessoal e Encargos Sociais	16.475.504,74	10.840.848,71	5.270.793,17	5.039.288,94	205.574,26	0,00	0,00
Juros e Encargos da Dívida (XIV)	1.500,00	0,00	0,00	0,00	0,00	0,00	0,00
Outras Despesas Correntes	15.014.846,43	8.538.513,01	4.080.065,75	3.831.215,01	149.433,46	124.530,28	124.530,28
Transferências Constitucionais e Legais	0,00	0,00	0,00	0,00	0,00	0,00	0,00
Demais Despesas Correntes	15.014.846,43	8.538.513,01	4.080.065,75	3.831.215,01	149.433,46	124.530,28	124.530,28
DESPESAS PRIMÁRIAS CORRENTES (XV) = (XIII - XIV)	31.490.351,17	19.379.361,72	9.350.858,82	8.870.503,95	355.007,72	124.530,28	124.530,28
DESPESAS DE CAPITAL (XVI)	7.247.829,93	2.309.890,92	807.360,39	711.562,97	20.967,00	280.158,26	280.158,26
Investimento	6.267.329,93	1.581.890,92	503.384,81	407.587,39	20.967,00	280.158,26	280.158,26
Inversões Financeiras	0,00	0,00	0,00	0,00	0,00	0,00	0,00
Concessão de Empréstimos e Financiamentos (XVII)	0,00	0,00	0,00	0,00	0,00	0,00	0,00
Aquisição de Título de Capital já Integralizado (XVIII)	0,00	0,00	0,00	0,00	0,00	0,00	0,00
Aquisição de Título de Crédito (XIX)	0,00	0,00	0,00	0,00	0,00	0,00	0,00
Demais Inversões Financeiras	0,00	0,00	0,00	0,00	0,00	0,00	0,00
Amortização da Dívida (XX)	980.500,00	728.000,00	303.975,58	303.975,58	0,00	0,00	0,00
DESPESAS PRIMÁRIAS DE CAPITAL (XXI) = (XVI - XVII - XVIII - XIX - XX)	6.267.329,93	1.581.890,92	503.384,81	407.587,39	20.967,00	280.158,26	280.158,26
RESERVA DE CONTINGÊNCIA (XXII)	172.176,49	0,00	0,00	0,00	0,00	0,00	0,00
DESPESA PRIMÁRIA TOTAL (XXIII) = (XV + XXI + XXII)	37.929.850,59	20.961.272,64	9.854.243,73	9.278.091,34	375.974,72	404.688,54	404.688,54
RESULTADO PRIMÁRIO - Acima da Linha (XXIV) = (XIIa - (XXIIIa + XXIIIb + XXIIIc))							458.995,27
META FISCAL PARA O RESULTADO PRIMÁRIO							VALOR CORRENTE
Meta fixada no Anexo de Metas Fiscais da LDO para o exercício de referência							299.291,83




PREFEITURA MUNICIPAL DE TABOCAS DO BREJO VELHO

RELATÓRIO RESUMIDO DA EXECUÇÃO ORÇAMENTÁRIA
DEMONSTRATIVO DOS RESULTADOS PRIMÁRIO E NOMINAL
ORÇAMENTOS FISCAL E DA SEGURIDADE SOCIAL
MARÇO - ABRIL DE 2018 / MARÇO - ABRIL

RREO - Anexo 6 (LRF, art 53, inciso III)

		Em reais	
JUROS NOMINAIS		Até o Bimestre/2018	
		VALOR INCORRIDO	
JUROS E ENCARGOS ATIVOS (XXV)		288.653,70	
JUROS E ENCARGOS PASSIVOS (XXVI)		0,00	
RESULTADO NOMINAL - Acima da Linha (XXVII) = XXIV + (XXV - XXVI)		747.548,97	
META FISCAL PARA O RESULTADO NOMINAL		VALOR CORRENTE	
Meta fixada no Anexo de Metas Fiscais da LDO para o exercício de referência		(1.098.506,51)	
ABAIXO DA LINHA			
CÁLCULO DO RESULTADO NOMINAL		SALDO	
		Em 31/Dez/2017	Em 2º Bimestre
DÍVIDA CONSOLIDADA (XXVIII)		3.451.568,95	3.147.593,37
DEDUÇÕES (XXIX)		2.610.404,36	3.445.565,48
Disponibilidade de Caixa		3.231.667,63	3.480.910,56
Disponibilidade de Caixa Bruta		3.231.667,63	3.480.910,56
(-) Restos a Pagar Processados (XXX)		426.729,59	50.754,87
Demais Haveres Financeiros		5.466,32	15.409,79
DÍVIDA CONSOLIDADA LÍQUIDA (XXXI) = (XXVIII - XXIX)		641.164,59	-297.972,11
RESULTADO NOMINAL - Abaixo da Linha (XXXII) = (XXXIa - XXXIb)		939.136,70	
AJUSTE METODOLÓGICO		Até o Bimestre 2018	
VARIAÇÃO SALDO RPP = (XXXIII) = (XXXa - XXXb)		0,00	
RECEITA DE ALIENAÇÃO DE INVESTIMENTOS PERMANENTES (IX)		0,00	
PASSIVOS RECONHECIDOS NA DC (XXXIV)		0,00	
OUTROS AJUSTES (XXXV)		0,00	
RESULTADO NOMINAL AJUSTADO - Abaixo da Linha (XXXVI) = (XXXII - XXXIII - IX + XXXIV + XXXV)		0,00	
RESULTADO PRIMÁRIO - Abaixo da Linha (XXXVII) = XXXVI - (XXV - XXVI)		(288.653,70)	
INFORMAÇÕES ADICIONAIS		PREVISÃO ORÇAMENTÁRIA	
SALDO DE EXERCÍCIOS ANTERIORES		0,00	
Recursos Arrecadados em Exercícios Anteriores - RPPS		0,00	
Superávit Financeiro Utilizado para Abertura e Reabertura de Créditos Adicionais		0,00	
RESERVA ORÇAMENTÁRIA DO RPPS		0,00	

FONTE: Sistema de Contabilidade Pública, Unidade Responsável: PREFEITURA MUNICIPAL DE TABOCAS DO BREJO VELHO


Humberto Pereira da Silva
Prefeito
CPF: 378.672.615-91


Lucas Renan Santos da Silva
Tesoureiro
CPF: 019.666.815-85


Léa Carla de Araújo Reis
Contador (a)
CRC: 027105/O-0



PREFEITURA MUNICIPAL DE TABOAS DO BREJO VELHO
RELATÓRIO RESUMIDO DA EXECUÇÃO ORÇAMENTÁRIA
DEMONSTRATIVO DOS RESTOS A PAGAR POR PODER E ÓRGÃO
ORÇAMENTOS FISCAL E DA SEGURIDADE SOCIAL
JANEIRO A ABRIL 2018 / BIMESTRE MARÇO - ABRIL

RREO - ANEXO 7 (LRF, art. 33, inciso V)

R\$ 1,00

PODER / ORGÃO	RESTOS A PAGAR PROCESSADOS					RESTOS A PAGAR NÃO PROCESSADOS					Total a Pagar (8+9)	
	Inscritos		Pagos	Cancelados	A Pagar (8)	Inscritos		Liquidados	Pagos	Cancelados		A Pagar (9)
	Em Exercícios Anteriores	Em 31 de dezembro de 2017				Em Exercícios Anteriores	Em 31 de dezembro de 2017					
RESTOS A PAGAR (EXCETO INTRA-ORÇAMENTÁRIOS) (I)	50.726,69	376.002,90	375.974,72	-	50.754,87	522.690,44	404.688,54	404.688,54	-	522.690,44	573.445,31	
EXECUTIVO	50.726,69	376.002,90	375.974,72	-	50.754,87	522.690,44	404.688,54	404.688,54	-	522.690,44	573.445,31	
PREFEITURA MUN. DE TABOAS DO BREJO VELHO	40.971,14	280.189,61	280.161,43	-	40.999,32	410.536,83	386.796,85	386.796,85	-	410.536,83	451.526,15	
FUNDO MUN. DE SAÚDE DE TABOAS DO BREJO VELHO	9.755,55	94.096,81	94.096,81	-	9.755,55	112.153,61	17.891,69	17.891,69	-	112.153,61	121.909,16	
FUNDO MUN. DE ASSIST SOCIAL DE TABOAS DO BREJO VELHO	-	1.716,48	1.716,48	-	-	-	-	-	-	-	-	
LEGISLATIVO	-	-	-	-	-	-	-	-	-	-	-	
CÂMARA MUN. DE TABOAS DO BREJO VELHO	-	-	-	-	-	-	-	-	-	-	-	
RESTOS A PAGAR (INTRA-ORÇAMENTÁRIOS) (II)	-	-	-	-	-	-	-	-	-	-	-	
TOTAL (III) = (I+II)	50.726,69	376.002,90	375.974,72	0,00	50.754,87	522.690,44	404.688,54	404.688,54	0,00	522.690,44	573.445,31	

FORTE: Sistema de Contabilidade Pública, Unidade Responsável: PREFEITURA MUNICIPAL DE TABOAS DO BREJO VELHO



PREFEITURA MUNICIPAL DE TABOAS DO BREJO VELHO
RELATÓRIO RESUMIDO DA EXECUÇÃO ORÇAMENTÁRIA
DEMONSTRATIVO DAS RECEITAS E DESPESAS COM MANUTENÇÃO E DESENVOLVIMENTO DO ENSINO - MDE
ORÇAMENTOS FISCAL E DA SEGURIDADE SOCIAL
JANEIRO A ABRIL 2018/ BIMESTRE MARÇO - ABRIL

RREO - Anexo 8 (LDB, art. 7º) R\$ 1,00

RECEITA RESULTANTE DE IMPOSTOS (caput do art. 212 da Constituição)	PREVISÃO INICIAL	PREVISÃO ATUALIZADA (a)	RECEITAS REALIZADAS	
			Até o Bimestre (b)	% (c) = (b/a) x 100
1- RECEITA DE IMPOSTOS	5.875.470,87	5.875.470,87	2.277.878,45	40,10
1.1- Receita Resultante do Imposto sobre a Propriedade Predial e Territorial Urbana - IPTU	29.312,22	29.312,22	17.319,20	12,33
1.1.1- IPTU	29.312,22	29.312,22	17.319,20	2,05
1.1.2- Multas, Juros de Mora, Dívida Ativa e Outros Encargos do IPTU	18.712,63	15.712,63	6.284,33	31,77
1.2- Receita Resultante do Imposto sobre Transmissão (Inter Vivos) - ITR	14.387,03	14.387,03	3.873,46	25,53
1.2.1- ITR	14.387,03	14.387,03	3.873,46	25,53
1.2.2- Multas, Juros de Mora, Dívida Ativa e Outros Encargos do ITR	0,00	0,00	0,00	0,00
1.3- Receita Resultante do Imposto sobre Serviços de Qualquer Natureza - ISS	5.174.568,30	5.174.568,30	2.171.585,32	41,98
1.3.1- ISS	5.174.568,30	5.174.568,30	2.171.585,32	41,98
1.3.2- Multas, Juros de Mora, Dívida Ativa e Outros Encargos do ISS	0,00	0,00	0,00	0,00
1.4- Receita Resultante do Imposto de Renda Retido na Fonte - IRRF	431.211,32	431.211,32	95.353,51	22,10
1.5- Receita Resultante do Imposto Territorial Rural - ITR (CF, art. 155, §4º, inciso III)	0,00	0,00	0,00	0,00
1.5.1- ITR	0,00	0,00	0,00	0,00
1.5.2- Multas, Juros de Mora, Dívida Ativa e Outros Encargos do ITR	0,00	0,00	0,00	0,00
2- RECEITA DE TRANSFERÊNCIAS CONSTITUCIONAIS E LEGAIS	16.498.282,55	16.498.282,55	4.920.318,02	29,82
2.1- Cota-Parte - FPM	13.498.804,91	13.498.804,91	3.981.828,70	29,50
2.1.1- Parcela referente a CF, art. 159, I, alínea b	13.498.804,91	13.498.804,91	3.981.828,70	29,50
2.1.2- Parcela referente a CF, art. 159, I, alínea d	0,00	0,00	0,00	0,00
2.1.3- Parcela referente a CF, art. 159, I, alínea e	0,00	0,00	0,00	0,00
2.2- Cota-Parte - ICMS	2.827.508,35	2.827.508,35	682.153,78	31,41
2.2.1- ICMS-Destinação - L. C. nº 87/1990	18.828,13	18.828,13	3.401,60	18,07
2.2.2- Cota-Parte IP-Exoneração	50.490,21	50.490,21	3.098,77	6,14
2.2.3- Cota-Parte ITR	26.353,11	26.353,11	789,12	2,99
2.2.4- Cota-Parte IPVA	106.248,74	106.248,74	33.880,77	31,73
2.2.5- Cota-Parte ICMS	0,00	0,00	0,00	0,00
3- TOTAL DA RECEITA DE IMPOSTOS (1+2)	22.177.762,42	22.177.762,42	7.188.197,51	32,43
RECEITAS ADICIONAIS PARA FINANCIAMENTO DO ENSINO	PREVISÃO INICIAL	PREVISÃO ATUALIZADA (a)	RECEITAS REALIZADAS	
			Até o Bimestre (b)	% (c) = (b/a) x 100
4- RECEITA DA APLICAÇÃO FINANCEIRA DE OUTROS RECURSOS DE IMPOSTOS VINCULADOS AO ENSINO	4.740,88	4.740,88	1.380,11	0,00
5- RECEITA DE TRANSFERÊNCIAS DO FIDEJ	811.974,55	811.974,55	165.985,22	20,46
5.1- Transferências do Ensino-Educação	361.532,43	361.532,43	121.942,89	33,74
5.2- Transferências Diretas - FIDEJ	24.790,08	24.790,08	0,00	0,00
5.3- Transferências Diretas - FIAE	328.987,29	328.987,29	38.580,66	11,73
5.4- Transferências Diretas - FIAE	171.387,58	171.387,58	0,00	0,00
5.5- Outras Transferências do FIDEJ	0,00	0,00	0,00	0,00
5.6- Aplicação Financeira dos Recursos do FIDEJ	45.387,00	45.387,00	5.131,58	11,30
6- RECEITA DE TRANSFERÊNCIAS DE CONVÊNIO	1.297.884,08	1.297.884,08	0,00	0,00
6.1- Transferências de Convênios	1.297.884,08	1.297.884,08	0,00	0,00
6.2- Aplicação Financeira dos Recursos de Convênios	0,00	0,00	0,00	0,00
7- RECEITA DE OPERAÇÕES DE CRÉDITO	0,00	0,00	0,00	0,00
8- OUTRAS RECEITAS PARA FINANCIAMENTO DO ENSINO (4 + 5 + 6 + 7 + 8)	0,00	0,00	0,00	0,00
9- TOTAL DAS RECEITAS ADICIONAIS PARA FINANCIAMENTO DO ENSINO (4 + 5 + 6 + 7 + 8)	2.414.379,11	2.414.379,11	166.985,22	6,92

RECEITAS DO FUNDEB	PREVISÃO INICIAL	PREVISÃO ATUALIZADA (a)	RECEITAS REALIZADAS	
			Até o Bimestre (b)	% (c) = (b/a) x 100
10- RECEITAS DESTINADAS AO FUNDEB	3.147.098,72	3.147.098,72	982.250,00	31,21
10.1- Cota-Parte FPM Destinada ao FUNDEB - (20% de 2.1.1)	2.846.773,17	2.846.773,17	796.385,25	27,98
10.2- Cota-Parte ICMS Destinada ao FUNDEB - (20% de 2.2)	598.511,27	598.511,27	178.450,85	29,82
10.3- ICMS-Destinação Destinada ao FUNDEB - (20% de 2.2)	2.189,63	2.189,63	890,32	40,69
10.4- Cota-Parte IP-Exoneração Destinada ao FUNDEB - (20% de 2.4)	8.098,00	8.098,00	0,00	0,00
10.5- Cota-Parte ITR ou ITR Acrescentado Destinada ao FUNDEB - (20% de (1.5 + 2.5))	8.270,70	8.270,70	117,63	1,42
10.6- Cota-Parte IPVA Destinada ao FUNDEB - (20% de 2.6)	21.249,58	21.249,58	6.415,98	30,19
11- RECEITAS RECEBIDAS DO FUNDEB	9.122.877,47	9.122.877,47	2.819.017,78	30,90
11.1- Transferências de Recursos do FUNDEB	6.900.998,27	6.900.998,27	1.501.320,41	21,75
11.2- Complementação da União ao FUNDEB	2.031.136,01	2.031.136,01	993.450,63	48,91
11.3- Receita de Aplicação Financeira dos Recursos do FUNDEB (11.1 - 10)	30.643,19	30.643,19	4.246,74	13,86
12- RESULTADO LÍQUIDO DAS TRANSFERÊNCIAS DO FUNDEB (11.1 - 10)	2.413.829,55	2.413.829,55	989.076,61	40,98

[SE RESULTADO LÍQUIDO DA TRANSFERÊNCIA (12) > 0] = ACRESCIMO RESULTANTE DAS TRANSFERÊNCIAS DO FUNDEB

[SE RESULTADO LÍQUIDO DA TRANSFERÊNCIA (12) < 0] = DECRÉSCIMO RESULTANTE DAS TRANSFERÊNCIAS DO FUNDEB

DESPESAS DO FUNDEB	DOTAÇÃO ATUALIZADA (d)	DOTAÇÃO ATUALIZAÇÃO (e)	DESPESAS		DESPESAS		INSCRITAS EM RESTOS A PAGAR NÃO PROCESSADOS (f)
			Até o Bimestre (g)	% (h) = (g/d) x 100	Até o Bimestre (i)	% (j) = (i/e) x 100	
13- PAGAMENTO DOS PROFISSIONAIS DO MAGISTÉRIO	5.435.220,37	5.435.220,37	3.857.928,10	70,83	1.730.276,88	31,71	0,00
13.1- Com Educação Infantil	0,00	0,00	0,00	0,00	0,00	0,00	0,00
13.2- Com Ensino Fundamental	5.435.220,37	5.435.220,37	3.857.928,10	70,83	1.730.276,88	31,71	0,00
14- OUTRAS DESPESAS	3.836.813,71	3.836.813,71	1.970.975,34	51,38	868.087,89	22,63	0,00
14.1- Com Educação Infantil	0,00	0,00	0,00	0,00	0,00	0,00	0,00
14.2- Com Ensino Fundamental	3.836.813,71	3.836.813,71	1.970.975,34	51,38	868.087,89	22,63	0,00
15- TOTAL DAS DESPESAS DO FUNDEB (13 + 14)	9.272.034,08	9.272.034,08	5.828.903,44	62,87	2.598.364,77	27,94	0,00
DEDUÇÕES PARA FINS DO LIMITE DO FUNDEB							
16- RESTOS A PAGAR INSCRITOS NO EXERCÍCIO SEM DISPONIBILIDADE FINANCEIRA DE RECURSOS DO FUNDEB							
16.1- FUNDEB 40%							
16.2- FUNDEB 40%							
17- DESPESAS CUSTEADAS COM O SUPERÁVIT FINANCEIRO, DO EXERCÍCIO ANTERIOR, DO FUNDEB							
17.1- FUNDEB 40%							
17.2- FUNDEB 40%							
18- TOTAL DAS DEDUÇÕES CONSIDERADAS PARA FINS DE LIMITE DO FUNDEB (16 + 17)							
INDICADORES DE EXECUÇÃO DO FUNDEB							
VALOR							
19- TOTAL DAS DESPESAS DO FUNDEB PARA FINS DE LIMITE (15 - 18)							
19.1- Mínimo de 60% do FUNDEB na manutenção do Magistério (13 - (16.1 + 17.1) / (11) x 100) %	2.998.334,37						
19.2- Máximo de 40% em Despesa com MDE, que não remuneração do Magistério (14 - (16.2 + 17.2) / (11) x 100) %	33,18						
19.3- Máximo de 2% em Aplicação em Exercício (100 - (18.1 + 18.2) %)	0,78						
CONTROLE DA UTILIZAÇÃO DE RECURSOS NO EXERCÍCIO SUBSEQUENTE							
VALOR							
20- RECURSOS CUSTEADOS DO FUNDEB EM 2017 QUE NÃO FORAM UTILIZADOS							
20.1- DESPESAS CUSTEADAS COM O SALDO DO ITEM 20 ATÉ O 1º TRIMESTRE DE 2018	0,00						



MANUTENÇÃO E DESENVOLVIMENTO DO ENSINO - DESPESAS CUSTEADAS COM A RECEITA RESULTANTE DE IMPOSTOS E RECURSOS DO FUNDEB								
DESPESAS COM AÇÕES TÍPICAS DE MDE	DOTAÇÃO INICIAL	DOTAÇÃO ATUALIZADA (c)	DESPESAS		DESPESAS LIQUIDADAS		INSCRITAS EM RESTOS A PAGAR NÃO PROCESSADOS (l)	
			Até o Bimestre (e)	% (f)=(e/d)x	Até o Bimestre (g)	%		
22- EDUCAÇÃO INFANTIL	0,00	0,00	0,00	0,00	0,00	0,00	0,00	0,00
22.1- Creche	0,00	0,00	0,00	0,00	0,00	0,00	0,00	0,00
22.1.1- Despesas Custeadas com Recursos do FUNDEB	0,00	0,00	0,00	0,00	0,00	0,00	0,00	0,00
22.1.2- Despesas Custeadas com Outros Recursos de Impostos	0,00	0,00	0,00	0,00	0,00	0,00	0,00	0,00
22.2- Pré-escola	0,00	0,00	0,00	0,00	0,00	0,00	0,00	0,00
22.2.1- Despesas Custeadas com Recursos do FUNDEB	0,00	0,00	0,00	0,00	0,00	0,00	0,00	0,00
22.2.2- Despesas Custeadas com Outros Recursos de Impostos	112.630,00	112.630,00	18.000,00	15,98	0,00	0,00	0,00	0,00
23- ENSINO FUNDAMENTAL	11.170.137,52	11.170.137,52	6.985.403,78	62,57	3.324.992,54	29,76	0,00	0,00
23.1- Despesas Custeadas com Recursos do FUNDEB	9.092.034,28	9.092.034,28	5.628.904,12	61,91	2.999.334,37	28,58	0,00	0,00
23.2- Despesas Custeadas com Outros Recursos de Impostos	2.078.103,24	2.078.103,24	1.360.499,66	65,47	725.658,17	34,91	0,00	0,00
24- ENSINO MÉDIO	0,00	0,00	0,00	0,00	0,00	0,00	0,00	0,00
25- ENSINO SUPERIOR	0,00	0,00	0,00	0,00	0,00	0,00	0,00	0,00
26- ENSINO PROFISSIONAL NÃO INTEGRADO AO ENSINO REGULAR	0,00	0,00	0,00	0,00	0,00	0,00	0,00	0,00
27- OUTRAS	100.000,00	100.000,00	0,00	0,00	0,00	0,00	0,00	0,00
28- TOTAL DAS DESPESAS COM AÇÕES TÍPICAS DE MDE (22 + 23 + 24 + 25 + 26 + 27)	11.382.767,52	11.382.767,52	6.985.403,78	62,02	3.324.992,54	29,50	0,00	0,00
DEDUÇÕES CONSIDERADAS PARA FINS DE LIMITE CONSTITUCIONAL								VALOR
29- RESULTADO LÍQUIDO DAS TRANSFERÊNCIAS DO FUNDEB = (12)								969.079,61
30- DESPESAS CUSTEADAS COM A COMPLEMENTAÇÃO DO FUNDEB NO EXERCÍCIO								663.456,83
32- DESPESAS CUSTEADAS COM O SUPERÁVIT FINANCEIRO, DO EXERCÍCIO ANTERIOR, DO FUNDEB								0,00
33- DESPESAS CUSTEADAS COM O SUPERÁVIT FINANCEIRO, DO EXERCÍCIO ANTERIOR, DE OUTROS RECURSOS DE IMPOSTOS								0,00
34- RESTOS A PAGAR INSCRITOS NO EXERCÍCIO SEM DISPONIBILIDADE FINANCEIRA DE RECURSOS DE IMPOSTOS VINCULADOS AO ENSINO*								0,00
35- CANCELAMENTO, NO EXERCÍCIO, DE RESTOS A PAGAR INSCRITOS COM DISPONIBILIDADE FINANCEIRA DE RECURSOS DE IMPOSTOS VINCULADOS AO ENSINO = (48)								0,00
36- TOTAL DAS DEDUÇÕES CONSIDERADAS PARA FINS DE LIMITE CONSTITUCIONAL (29 + 30 + 32 + 33 + 34 + 35)								1.632.536,44
37- TOTAL DAS DESPESAS PARA FINS DE LIMITE ((22 + 23) - (36))*								1.692.456,10
38- PORCENTUAL DE APLICAÇÃO EM MDE SOBRE A RECEITA LÍQUIDA DE IMPOSTOS ((37) x 100) % - LIMITE CONSTITUCIONAL 20%								23,91
OUTRAS INFORMAÇÕES PARA CONTROLE								
OUTRAS DESPESAS CUSTEADAS COM RECEITAS ADICIONAIS PARA FINANCIAMENTO DO ENSINO	DOTAÇÃO INICIAL	DOTAÇÃO ATUALIZADA (d)	Até o Bimestre (e)	% (f)=(e/d)x100	Até o Bimestre (g)	% (h)=(g/d)x100	INSCRITAS EM RESTOS A PAGAR NÃO PROCESSADOS (i)	
39- DESPESAS CUSTEADAS COM A APLICAÇÃO FINANCEIRA DE OUTROS RECURSOS DE IMPOSTOS VINCULADOS AO ENSINO	0,00	0,00	0,00	0,00	0,00	0,00	0,00	
40- DESPESAS CUSTEADAS COM A CONTRIBUIÇÃO SOCIAL DO SALÁRIO-EDUCAÇÃO	361.632,43	361.632,43	332.036,71	91,84	150.781,46	41,70	0,00	
41- DESPESAS CUSTEADAS COM OPERAÇÕES DE CRÉDITO	0,00	0,00	0,00	0,00	0,00	0,00	0,00	
42- DESPESAS CUSTEADAS COM OUTRAS RECEITAS PARA FINANCIAMENTO DO ENSINO	1.912.819,00	1.920.219,00	305.347,88	15,90	57.096,13	2,97	0,00	
43- TOTAL DAS OUTRAS DESPESAS CUSTEADAS COM RECEITAS ADICIONAIS PARA FINANCIAMENTO DO ENSINO (39 + 40 + 41 + 42)	2.274.351,43	2.281.751,43	637.384,59	27,93	207.877,59	9,11	0,00	
44- TOTAL GERAL DAS DESPESAS COM MDE (28 + 43)	13.544.488,95	13.551.888,95	7.622.788,37	56,28	3.532.870,13	26,06	0,00	
RESTOS A PAGAR INSCRITOS COM DISPONIBILIDADE FINANCEIRA DE RECURSOS DE IMPOSTOS VINCULADOS AO ENSINO				SALDO ATÉ BIMESTRE	CANCELADO EM 2018 (j)			
45- RESTOS A PAGAR DE DESPESAS COM MDE				74.718,54	0,00			
45.1- Executadas com Recursos de Impostos Vinculados ao Ensino				4.205,74	0,00			
45.2- Executadas com Recursos do FUNDEB				70.512,80	0,00			
CONTROLE DA DISPONIBILIDADE FINANCEIRA								VALOR
46- SALDO FINANCEIRO EM 31 DE DEZEMBRO DE 2017								100.856,32
47- (+) INGRESSO DE RECURSOS ATÉ O BIMESTRE								2.614.786,44
48- (-) PAGAMENTOS EFETUADOS ATÉ O BIMESTRE								2.535.236,99
48.1- Orçamento do Exercício								2.443.966,22
48.2- Restos a Pagar								91.980,77
49- (+) RECEITA DE APLICAÇÃO FINANCEIRA DOS RECURSOS ATÉ O BIMESTRE								4.231,35
50- (+) DISPONIBILIDADE FINANCEIRA ATÉ O BIMESTRE								184.636,12
51- (+) Ajustes								0,00
51.1- Retenções								0,00
51.2- Conciliação Bancária								0,00
52- SALDO FINANCEIRO CONCILIADO								0,00

FONTE: Sistema de Contabilidade Pública, Unidade Responsável: PREFEITURA MUNICIPAL DE TABOCCAS DO BREJO VELHO

1 Limite mínimos anuais a serem cumpridos no encerramento do exercício.

2 Art. 21, §2º, Lei 11.494/2007: "Até 5% dos recursos recebidos à conta dos Fundos, inclusive relativos à complementação da União recebidos nos termos do § 1º do art. 6º desta Lei, poderão ser utilizados no 1º trimestre do exercício imediatamente subsequente, mediante abertura de crédito adicional"

3 Caput do art. 212 da CF/1988

4 Os valores referentes à parcela dos Restos a Pagar inscritos sem disponibilidade financeira vinculada à educação deverão ser informados somente no RREO do último bimestre do exercício.

5 Limites mínimos anuais a serem cumpridos no encerramento do exercício, no âmbito de atuação prioritária, conforme LDB, art. 11, V.

6 Nos dois primeiros bimestres do exercício o acampamento poderá ser feito com base na despesa empenhada ou na despesa liquidada. No último bimestre do exercício, o valor deverá corresponder ao total da despesa empenhada.

7 Essa coluna poderá ser acrescida somente no último bimestre.

Humberto Pereira da Silva
Prefeito
CPF: 378.672.615-91

Lucas Renan Santos da Silva
Tesoreroiro
CPF: 019.666.815-85

Lôa Carne de Araújo Reis
Contador (a)
CRC: 027105/O-0



PREFEITURA MUNICIPAL DE TABOAS DO BREJO VELHO
RELATÓRIO RESUMIDO DA EXECUÇÃO ORÇAMENTÁRIA
DEMONSTRATIVO DAS RECEITAS E DESPESAS COM AÇÕES E SERVIÇOS PÚBLICOS DE SAÚDE
ORÇAMENTOS FISCAL E DA SEGURIDADE SOCIAL
JANEIRO A ABRIL 2018 / BIMESTRE MARÇO - ABRIL

		R\$ 1,00						
RECEITAS PARA APURAÇÃO DA APLICAÇÃO EM AÇÕES E SERVIÇOS PÚBLICOS DE SAÚDE		PREVISÃO INICIAL	PREVISÃO ATUALIZADA (b)	RECEITAS REALIZADAS				
				Até o Bimestre (d)	% (d/b) x 100			
RECEITA DE IMPOSTOS LÍQUIDA (I)								
Imposto Predial e Territorial Urbano - IPTU	5.679.479,87	5.679.479,87	2.277.676,49	40,11				
Imposto sobre Transmissão de Bens Imóveis - ITBI	39.600,59	39.600,59	1.051,87	2,66				
Imposto sobre Serviços de Qualquer Natureza - ISS	14.367,03	14.367,03	3.673,46	25,53				
Imposto de Renda Fixado no Fonte - IRRF	5.174.568,30	5.174.568,30	2.171.585,32	41,97				
Imposto Territorial Rural - ITR	431.211,32	431.211,32	95.303,51	22,10				
Multas, Juros de Mora e Outros Encargos dos Impostos	0,00	0,00	0,00	0,00				
Dívida Ativa dos Impostos	19.712,63	19.712,63	6.264,33	31,78				
Multas, Juros de Mora e Outros Encargos da Dívida Ativa	0,00	0,00	0,00	0,00				
RECEITA DE TRANSFERÊNCIAS CONSTITUCIONAIS E LEGAIS (II)								
Cota-Parte FPM	16.498.262,55	16.498.262,55	4.820.319,02	29,28				
Cota-Parte ITR	13.406.804,81	13.496.804,81	3.981.626,70	29,50				
Cota-Parte IPVA	26.353,51	26.353,51	789,42	3,00				
Cota-Parte ICMS	106.249,74	106.249,74	33.080,77	31,13				
Cota-Parte IPT-Exportação	2.827.556,35	2.827.556,35	802.153,78	28,39				
Compensações Financeiras Provenientes de Impostos e Transferências Constitucionais	30.490,01	30.490,01	9.005,77	29,54				
Desoneração ICMS (LC 87/96)	10.826,13	10.826,13	3.401,50	31,41				
Outras	10.826,13	10.826,13	3.401,50	31,41				
Diversas	0,00	0,00	0,00	0,00				
TOTAL DAS RECEITAS PARA APURAÇÃO DA APLICAÇÃO EM AÇÕES E SERVIÇOS PÚBLICOS DE SAÚDE (III) = I + II	22.177.762,42	22.177.762,42	7.198.197,51	32,46				
RECEITAS ADICIONAIS PARA FINANCIAMENTO DA SAÚDE								
		PREVISÃO INICIAL	PREVISÃO ATUALIZADA (c)	RECEITAS REALIZADAS				
				Até o Bimestre (d)	% (d/c) x 100			
TRANSFERÊNCIA DE RECURSOS DO SISTEMA ÚNICO DE SAÚDE-SUS								
Provenientes da União	4.299.819,27	4.299.819,27	1.203.182,84	27,98				
Provenientes dos Estados	3.687.211,42	3.687.211,42	1.024.302,67	27,78				
Provenientes de Outros Municípios	586.300,21	586.300,21	169.563,78	28,92				
Outras Receitas do SUS	0,00	0,00	0,00	0,00				
TRANSFERÊNCIAS VOLUNTÁRIAS	26.307,64	26.307,64	9.316,38	35,41				
RECEITAS DE OPERAÇÕES DE CRÉDITO VINCULADAS À SAÚDE	0,00	0,00	0,00	0,00				
OUTRAS RECEITAS PARA FINANCIAMENTO DA SAÚDE	0,00	0,00	0,00	0,00				
TOTAL RECEITAS ADICIONAIS PARA FINANCIAMENTO DA SAÚDE	4.299.819,27	4.299.819,27	1.203.182,84	27,98				
DESPESAS COM SAÚDE (Por Grupo de Natureza da Despesa)		DOTAÇÃO INICIAL	DOTAÇÃO ATUALIZADA (e)	DESPESAS EMPENHADAS		DESPESAS LIQUIDADAS		Inscritas em Reservas a Pagar não Processadas
				Até o Bimestre (f)	% (f/e) x 100	Até o Bimestre (g)	% (g/e) x 100	
DESPESAS CORRENTES								
Pessoal e Encargos Sociais	6.674.797,21	6.674.797,21	3.767.907,92	56,45	1.956.559,28	29,46	0,00	
Juros e Encargos da Dívida	2.793.986,46	2.849.186,46	1.874.864,10	65,90	1.120.521,91	39,33	0,00	
Outras Despesas Correntes	0,00	0,00	0,00	0,00	0,00	0,00	0,00	
Outras Despesas Correntes	3.880.810,75	3.825.610,75	1.893.043,82	49,48	846.037,37	22,12	0,00	
DESPESAS CAPITAL								
Investimentos	890.700,00	890.700,00	134.219,00	15,07	134.219,00	15,07	0,00	
Inversões Financeiras	890.700,00	890.700,00	134.219,00	15,07	134.219,00	15,07	0,00	
Amortização da Dívida	0,00	0,00	0,00	0,00	0,00	0,00	0,00	
TOTAL DAS DESPESAS COM SAÚDE (IV)	7.565.497,21	7.565.497,21	3.902.126,92	51,58	2.100.778,28	27,77	0,00	
DESPESAS COM SAÚDE NÃO COMPUTADAS PARA FINS DE APURAÇÃO DO PERCENTUAL MÍNIMO		DOTAÇÃO INICIAL	DOTAÇÃO ATUALIZADA	DESPESAS EMPENHADAS		DESPESAS LIQUIDADAS		Inscritas em Reservas a Pagar não Processadas
				Até o Bimestre (h)	% (h/v) x 100	Até o Bimestre (i)	% (i/v) x 100	
DESPESAS COM INATIVOS E PENSIONISTAS								
DESPESA COM ASSISTÊNCIA À SAÚDE QUE NÃO ATENDE AO PRINCÍPIO DE ACESSO UNIVERSAL	0,00	0,00	0,00	0,00	0,00	0,00	0,00	0,00
DESPESAS CUSTEADAS COM OUTROS RECURSOS								
Recursos de Transferência do Sistema Único de Saúde - SUS	4.310.011,63	4.310.011,63	2.010.859,30	46,66	1.190.425,81	27,63	0,00	
Recursos de Operações de Crédito	3.733.511,63	3.733.511,63	1.877.115,30	50,28	1.046.981,81	28,04	0,00	
Outros Recursos	0,00	0,00	0,00	0,00	0,00	0,00	0,00	
OUTRAS AÇÕES E SERVIÇOS NÃO COMPUTADOS								
RESTOS A PAGAR NÃO PROCESSADOS INSCRITOS INDIVIDAMENTE NO EXERCÍCIO SEM DISPONIBILIDADE FINANCEIRA	576.500,00	576.500,00	133.744,00	23,20	133.744,00	23,20	0,00	
DESPESAS CUSTEADAS COM DISPONIBILIDADE DE CAIXA VINCULADA AOS RESTOS A PAGAR CANCELADOS	0,00	0,00	0,00	0,00	0,00	0,00	0,00	
DESPESAS CUSTEADAS COM RECURSOS VINCULADOS À PARCELA DO PERCENTUAL MÍNIMO QUE NÃO FOI APLICADA EM AÇÕES E SERVIÇOS DE SAÚDE	0,00	0,00	0,00	0,00	0,00	0,00	0,00	
TOTAL DAS DESPESAS COM SAÚDE NÃO COMPUTADAS (V)	4.310.011,63	4.310.011,63	2.010.859,30	46,66	1.190.425,81	27,63	0,00	
TOTAL DAS DESPESAS COM AÇÕES E SERVIÇOS PÚBLICOS DE SAÚDE (VI) = (IV + V)	3.255.485,58	3.255.485,58	1.861.267,62	57,20	920.352,47	28,28	0,00	
PERCENTUAL DE APLICAÇÃO EM AÇÕES E SERVIÇOS PÚBLICOS DE SAÚDE SOBRE A RECEITA DE IMPOSTOS LÍQUIDA E TRANSFERÊNCIAS CONSTITUCIONAIS E LEGAIS (VII%) = (VI/(III ou I) x 100) - LIMITE CONSTITUCIONAL 15%								12,79
VALOR REFERENTE À DIFERENÇA ENTRE O VALOR EXECUTADO E O LIMITE MÍNIMO CONSTITUCIONAL [(VI/(III ou I) - (15 x III)/(100)]								(159.377,16)



<u>EXECUÇÃO DE RESTOS A PAGAR NÃO PROCESSADOS INSCRITOS COM DISPONIBILIDADE DE CAIXA</u>	INSCRITOS	CANCELADOS/ PRESCRITOS	PAGOS	A PAGAR	PARCELA CONSIDERADA NO LIMITE
Inscritos em 2017	94.096,81	0,00	94.096,81	0,00	0,00
Inscritos em 2016	0,00	0,00	0,00	0,00	0,00
Inscritos em 2015	0,00	0,00	0,00	0,00	0,00
Inscritos em 2014	0,00	0,00	0,00	0,00	0,00
Inscritos em anos anteriores a 2014	0,00	0,00	0,00	0,00	0,00
Total	94.096,81	0,00	94.096,81	0,00	0,00

<u>CONTROLE DOS RESTOS A PAGAR CANCELADOS OU PRESCRITOS PARA FINS DE APLICAÇÃO DA DISPONIBILIDADE DE CAIXA CONFORME ARTIGO 24, § 1º e 2º</u>	RESTOS A PAGAR CANCELADOS OU PRESCRITOS		
	Saldo Inicial	Despesas custeadas no exercício de referência (j)	Saldo Final (Não Aplicado)
Restos a Pagar Cancelados ou Prescritos em 2017	0,00	0,00	0,00
Restos a Pagar Cancelados ou Prescritos em 2016	0,00	0,00	0,00
Restos a Pagar Cancelados ou Prescritos em 2015	0,00	0,00	0,00
Restos a Pagar Cancelados ou Prescritos em 2014	0,00	0,00	0,00
Restos a Pagar Cancelados ou Prescritos em anos anteriores a 2014	0,00	0,00	0,00
Total(VIII)	0,00	0,00	0,00

<u>CONTROLE DO VALOR REFERENTE AO PERCENTUAL MÍNIMO NÃO CUMPRIDO EM EXERCÍCIOS ANTERIORES PARA FINS DE APLICAÇÃO DOS RECURSOS VINCULADOS CONFORME ARTIGOS 25 E 26</u>	LIMITE NÃO CUMPRIDO		
	Saldo Inicial	Despesas custeadas no exercício de referência (k)	Saldo Final (Não Aplicado)
Diferença de limite não cumprido em 2017	0,00	0,00	0,00
Diferença de limite não cumprido em 2016	0,00	0,00	0,00
Diferença de limite não cumprido em 2015	0,00	0,00	0,00
Diferença de limite não cumprido em 2014	0,00	0,00	0,00
Diferença de limite não cumprido em 2013	0,00	0,00	0,00
Diferença de limite não cumprido em anos anteriores a 2013	0,00	0,00	0,00
Total (IX)	0,00	0,00	0,00

<u>DESPESAS COM SAÚDE</u> (Por Subfunção)	DOTAÇÃO INICIAL	DOTAÇÃO ATUALIZADA	DESPESAS EMPENHADAS		DESPESAS LIQUIDADAS		Inscritos em Restos a Pagar não Processados
			Até o Bimestre (l)	% ((l/total l) x 100)	Até o Bimestre (m)	% (m/total m) x 100	
Atenção Básica	3.286.345,53	3.263.045,53	1.576.936,40	40,41	884.855,72	42,12	0,00
Assistência Hospitalar e Ambulatorial	4.074.185,58	4.074.185,58	2.202.992,77	56,48	1.126.379,15	53,62	0,00
Suporte Profilático e Terapêutico	38.000,00	61.300,00	61.296,75	1,57	42.375,61	2,02	0,00
Vigilância Sanitária	13.160,00	13.160,00	0,00	0,00	0,00	0,00	0,00
Vigilância Epidemiológica	153.806,10	153.806,10	60.901,00	1,56	47.167,80	2,25	0,00
Alimentação e Nutrição	0,00	0,00	0,00	0,00	0,00	0,00	0,00
Outras Subfunções	0,00	0,00	0,00	0,00	0,00	0,00	0,00
TOTAL	7.565.497,21	7.565.497,21	3.902.126,92	100,00	2.100.778,28	100,00	0,00

FONTE: Sistema de Contabilidade Pública, Unidade Responsável PREFEITURA MUNICIPAL DE TABOCAS DO BREJO VELHO

Humberto Pereira da Silva
Prefeito
CPF: 378.672.615-91

Lucas Renan Santos da Silva
Tesoureiro
CPF: 019.666.815-85

Léa Carla de Araújo Reis
Contador (a)
CRC: 027105/O-0



PREFEITURA MUNICIPAL DE TABOAS DO BREJO VELHO

RELATÓRIO RESUMIDO DA EXECUÇÃO ORÇAMENTÁRIA
DEMONSTRATIVO DAS PARCERIAS PÚBLICO - PRIVADAS
ORÇAMENTOS FISCAL E DA SEGURIDADE SOCIAL
JANEIRO A ABRIL DE 2018 / BIMESTRE MARÇO - ABRIL

RREO - Anexo 13 (Lei nº 11.079, de 30.12.2004, arts. 22, 25 e 28)

Em reais

IMPACTOS DAS CONTRATAÇÕES DE PPP	SALDO TOTAL EM 31 DE DEZEMBRO DO EXERCÍCIO ANTERIOR	REGISTROS EFETUADOS EM 2018	
		No bimestre	Até o bimestre
TOTAL DE ATIVOS			
Ativos Contabilizados na SPE			
TOTAL DE PASSIVOS			
Obrigações decorrentes de Ativos Constituídos pela SPE			
Provisões de PPP			
Outros Passivos			
ATOS POTENCIAIS PASSIVOS			
Obrigações Contingentes			
Riscos Não Provisionados			
Garantias Concedidas			
Outros Passivos Contingentes			

DESPESAS DE PPP	EXERCÍCIO ANTERIOR	EXERCÍCIO CORRENTE	2019	2020	2021	2022	2023	2024	2025	2026	2027
Do Entre Federado, exacto estatais não dependentes (I)											
Das Estatais Não-Dependentes											
TOTAL DAS DESPESAS											
PPP A CONTRATAR (II)											
RECEITA CORRENTE LÍQUIDA (RCL) (III)											
TOTAL DAS DESPESAS CONSIDERADAS PARA O LIMITE (IV = I + II)											
TOTAL DAS DESPESAS / RCL (%) (V = IV / III)											

FONTE: Sistema de Contabilidade Pública, Unidade Responsável: PREFEITURA MUNICIPAL DE TABOAS DO BREJO VELHO

Nota:



PREFEITURA MUNICIPAL DE TABOCAS DO BREJO VELHO

RELATÓRIO RESUMIDO DA EXECUÇÃO ORÇAMENTÁRIA
DEMONSTRATIVO DAS PARCERIAS PÚBLICO - PRIVADAS
ORÇAMENTOS FISCAL E DA SEGURIDADE SOCIAL
JANEIRO A ABRIL DE 2018 / BIMESTRE MARÇO - ABRIL

RREO - Anexo 13 (Lei nº 11.079, de 30.12.2004, arts. 22, 25 e 28)

Em reais

IMPACTOS DAS CONTRATAÇÕES DE PPP	SALDO TOTAL EM 31 DE DEZEMBRO DO EXERCÍCIO ANTERIOR	REGISTROS EFETUADOS EM 2018	
		No bimestre	Até o bimestre
 Humberto Pereira da Silva Prefeito CPF: 378.672.615-91	 Lucas Repeñ Santos da Silva Tesoureiro CPF: 019.666.815-85	 Léa Carla de Araújo Reis Contador (a) CRC: 027105/O-0	



PREFEITURA MUNICIPAL DE TABOCAS DO BREJO VELHO
RELATÓRIO RESUMIDO DA EXECUÇÃO ORÇAMENTÁRIA
DEMONSTRATIVO DE SENTENÇAS JUDICIAIS
ORÇAMENTO FISCAL E DA SEGURIDADE SOCIAL


Órgão: (Todos)
Unidade: (Todos)

Período: 01/03/2018 à 30/04/2018

Tp Emp	CodRed	Dotação Orçamentária	Proc Credor	CNPJ/CPF	Data Emp	Data Liq	Data Pag	Bruto(R\$)	Retido	Líquido	
S	3622	0203000	2009 3390910009100	838	COELBA - COMPANHIA ELETRICIDADE DO ESTADO DA B.	15.139.629/0001-94	19/12/2017	29/12/2017	20/03/2018	6.179,23	6.179,23
VL. QUE SE EMPENHA P/ ATENDER DESPESAS COM PARCELAMENTO DE DÉBITO COM A COELBA REFERENTE AO PROCESSO DE ACORDO JUDICIAL DE N.º. 0001016-90.2015.805.0246, CONF. BOLETO EM ANEXO DA 11ª PARCELA.											
S	3623	0203000	2009 3390910009100	979	COELBA - COMPANHIA ELETRICIDADE DO ESTADO DA B.	15.139.629/0001-94	19/12/2017	29/12/2017	23/04/2018	6.179,32	6.179,32
VL. QUE SE EMPENHA P/ ATENDER DESPESAS COM PARCELAMENTO DE DÉBITO COM A COELBA REFERENTE AO PROCESSO DE ACORDO JUDICIAL DE N.º. 0001016-90.2015.805.0246, CONF. BOLETO EM ANEXO DA 12ª e ÚLTIMA PARCELA.											
Total de Registros: 2								Total:	12.358,55	0,00	12.358,55


Humberto Pereira da Silva
Prefeito
CPF: 378.672.815-91


Lucas Renato Santos da Silva
Tesoreroiro
CPF: 019.666.815-85


Léa Carla de Araújo Reis
Contador (a)
CRC: 027105/O-0



PREFEITURA MUNICIPAL DE TABOCCAS DO BREJO VELHO
DEMONSTRATIVO SIMPLIFICADO DO RELATÓRIO RESUMIDO DA EXECUÇÃO ORÇAMENTÁRIA
ORÇAMENTOS FISCAL E DA SEGURIDADE SOCIAL
JANEIRO A ABRIL DE 2018 / BIMESTRE MARÇO - ABRIL


BALANÇO ORÇAMENTÁRIO		Até o Bimestre		
RECEITAS				RS 1,00
Previsão Inicial				38.911.860,59
Previsão Atualizada				38.911.860,59
Receitas Realizadas				10.554.836,06
Déficit Orçamentário				0,00
Saldos de Exercícios Anteriores (Utilizados para Créditos Adicionais)				2.207.917,25
DESPESAS				
Dotação Inicial				38.911.860,59
Créditos Adicionais				0,00
Dotação Atualizada				38.911.860,59
Despesas Empenhadas				21.689.272,04
Despesas Liquidadas				10.158.219,31
Despesas Pagas				9.982.066,92
Superávit Orçamentário				396.619,36
DESPESAS POR FUNÇÃO/SUBFUNÇÃO				Até o Bimestre
Despesas Empenhadas				21.689.272,04
Despesas Liquidadas				10.158.219,31
RECEITA CORRENTE LÍQUIDA - RCL				Até o Bimestre
Receita Corrente Líquida				47.350.605,98
RECEITAS E DESPESAS DO REGIME PRÓPRIO DE PREVIDÊNCIA DOS SERVIDORES				Até o Bimestre
Regime Próprio de Previdência dos Servidores - PLANO PREVIDENCIÁRIO				0,00
Receitas Previdenciárias Realizadas				0,00
Despesas Previdenciárias Liquidadas				0,00
Resultado Previdenciário				0,00
Regime Próprio de Previdência dos Servidores - PLANO FINANCEIRO				0,00
Receitas Previdenciárias Realizadas				0,00
Despesas Previdenciárias Liquidadas				0,00
Resultado Previdenciário				0,00
RESULTADO NOMINAL E PRIMÁRIO	Meta Fixada no AMF da LDO (a)	Resultado Apurado Até o Bimestre (b)	% em Relação à Meta (b/a)	
Resultado Nominal	(1.098.506,51)	939.136,70	(-15,49)	
Resultado Primário	299.251,83	458.895,27	153,35	
RESTOS A PAGAR POR PODER E MINISTÉRIO PÚBLICO	Inscrição	Cancelamento Até o Bimestre	Pagamento Até o Bimestre	Saldo a Pagar
RESTOS A PAGAR PROCESSADOS	426.729,59	0,00	375.974,72	50.754,87
Poder Executivo	426.729,59	0,00	375.974,72	50.754,87
Poder Legislativo	0,00	0,00	0,00	0,00
Poder Judiciário	0,00	0,00	0,00	0,00
Ministério Público	0,00	0,00	0,00	0,00
Defensoria Pública	0,00	0,00	0,00	0,00
RESTOS A PAGAR NÃO PROCESSADOS	927.378,98	0,00	404.688,54	522.690,44
Poder Executivo	927.378,98	0,00	404.688,54	522.690,44
Poder Legislativo	0,00	0,00	0,00	0,00
Poder Judiciário	0,00	0,00	0,00	0,00
Ministério Público	0,00	0,00	0,00	0,00
TOTAL	1.354.108,57	0,00	780.663,26	573.445,31
DESPESAS COM MANUTENÇÃO E DESENVOLVIMENTO DO ENSINO	Valor Apurado Até o Bimestre	Limites Constitucionais Anuais		
		% Mínima a Aplicar no Exercício	% Aplicado Até o Bimestre	
Mínimo Anual de «18% / 25%» das Receitas de Impostos em Manutenção e Desenvolvimento do Ensino	725.658,17	25,00	23,51	
Mínimo Anual de 60% do FUNDEB na Remuneração do Magistério com Ensino Fundamental e Médio	0,00	60,00	0,00	
Mínimo Anual de 60% do FUNDEB na Remuneração do Magistério com Educação Infantil e Ensino Fundamental	2.599.334,37	60,00	66,06	
Complementação da União ao FUNDEB	0,00	0,00	0,00	
RECEITAS DE OPERAÇÕES DE CRÉDITO E DESPESA DE CAPITAL	Valor Apurado Até o Bimestre		Saldo Não Realizado	
Receitas de Operações de Crédito			0,00	
Despesa de Capital Líquida			0,00	
PROJEÇÃO ATUARIAL DOS REGIMES DE PREVIDÊNCIA	Exercício	10º Exercício	20º Exercício	35º Exercício
Plano Previdenciário	0,00	0,00	0,00	0,00
Receitas Previdenciárias	0,00	0,00	0,00	0,00
Despesas Previdenciárias	0,00	0,00	0,00	0,00
Resultado Previdenciário	0,00	0,00	0,00	0,00
Plano Financeiro	0,00	0,00	0,00	0,00
Receitas Previdenciárias	0,00	0,00	0,00	0,00
Despesas Previdenciárias	0,00	0,00	0,00	0,00
Resultado Previdenciário	0,00	0,00	0,00	0,00
RECEITA DA ALIENAÇÃO DE ATIVOS E APLICAÇÃO DOS RECURSOS	Valor Apurado Até o Bimestre		Saldo a Realizar	
Receita de Capital Resultante da Alienação de Ativos			0,00	
Apropriação dos Recursos da Alienação de Ativos			0,00	
DESPESAS COM AÇÕES E SERVIÇOS PÚBLICOS DE SAÚDE	Valor Apurado Até o Bimestre	Limite Constitucional Anual		
		% Mínima a Aplicar no Exercício	% Aplicado Até o Bimestre	
Despesas com Ações e Serviços Públicos de Saúde executadas com recursos de impostos	920.352,47	15,00	12,79	
DESPESAS DE CARÁTER CONTINUADO DERIVADAS DE PPP			Valor Apurado no Exercício Corrente	
Total das Despesas(RCL (%))			0,00	



PREFEITURA MUNICIPAL DE TABOCAS DO BREJO VELHO
DEMONSTRATIVO SIMPLIFICADO DO RELATÓRIO RESUMIDO DA EXECUÇÃO ORÇAMENTÁRIA
ORÇAMENTOS FISCAL E DA SEGURIDADE SOCIAL
JANEIRO A ABRIL DE 2018 / BIMESTRE MARÇO - ABRIL

Fonte: Sistema de Contabilidade Pública / Unidade Responsável: PREFEITURA MUNICIPAL DE TABOCAS DO BREJO VELHO


Humberto Pereira da Silva
Prefeito
CPF: 378.672.615-01


Lucas Reppin Santos da Silva
Tesoureiro
CPF: 019.866.815-85


Léa Ciria de Araújo Reis
Contador (a)
CRC: 027105/O-0