



ESTADO DA BAHIA

PREFEITURA MUNICIPAL DE TABOCCAS DO BREJO VELHO

CNPJ (MF) 13.655.659/0001-28

Praça Municipal, nº 86 - Centro - Fone - Fax: (0**77) 3657 - 2160

CEP.: 47 760-000 - Tabocas do Brejo Velho - Bahia.

RELATÓRIO
RESUMIDO
EXECUÇÃO
ORÇAMENTÁRIA
2º BIMESTRE / 2018
e
RELATÓRIO DE GESTÃO
FISCAL
1º QUADRIMESTRE / 2018

GESTOR: HUMBERTO PEREIRA DA SILVA

PREFEITURA MUNICIPAL DE TABOCAS DO BREJO VELHO

RELATÓRIO RESUMIDO DA EXECUÇÃO ORÇAMENTÁRIA

BALANÇO ORÇAMENTÁRIO

ORÇAMENTOS FISCAL E DA SEGURIDADE SOCIAL

JANEIRO A ABRIL 2018 / BIMESTRE MARÇO - ABRIL

RREO - ANEXO 1 (LRF, Art 52, inciso I, alíneas "a" e "b" do inciso II e § 1º)

RECEITAS	PREVISÃO INICIAL	PREVISÃO ATUALIZADA (a)	RECEITAS REALIZADAS				SALDO (a-c)
			No Bimestre (b)		Até o Bim (c)		
				% (b/a)		% (c/a)	
RECEITAS (EXCETO INTRA-ORÇAMENTÁRIAS)(I)	38.911.860,59	38.911.860,59	4.646.273,72	11,94	10.554.838,66	27,12	28.357.021,93
Receitas Correntes	35.771.970,51	35.771.970,51	4.646.273,72	12,98	10.554.838,66	29,50	25.217.131,85
Impostos, Taxas e Contribuições de Melhoria	7.669.059,72	7.669.059,72	831.047,34	10,83	2.400.574,10	31,30	5.268.485,62
Impostos	5.703.000,26	5.703.000,26	761.992,70	13,36	2.278.152,95	39,94	3.424.847,31
Taxas	1.777.791,25	1.777.791,25	35.196,36	1,97	41.626,58	2,34	1.736.164,67
Contribuição de Melhoria	188.268,21	188.268,21	33.858,28	17,98	80.794,57	42,91	107.473,64
Receita Patrimonial	210.535,74	210.535,74	18.800,99	8,93	37.864,57	17,98	172.671,17
Valores Mobiliários	186.928,17	186.928,17	18.800,99	10,05	37.188,79	19,89	149.739,38
Demais Receitas Patrimoniais	23.607,57	23.607,57	0,00	0,00	675,78	2,86	22.931,79
Receita de Serviços	1.273,20	1.273,20	0,00	0,00	0,00	0,00	1.273,20
Serviços Administrativos e Comerciais Gerais	1.273,20	1.273,20	0,00	0,00	0,00	0,00	1.273,20
Transferências Correntes	27.878.912,05	27.878.912,05	3.796.425,39	13,61	8.116.399,99	29,11	19.762.512,06
Transferências da União e de suas Entidades	15.738.151,51	15.738.151,51	2.230.568,56	14,17	4.559.387,71	28,97	11.178.763,80
Transferências dos Estados e do Distrito Federal e de suas Entidades	3.048.726,26	3.048.726,26	503.316,25	16,50	942.225,84	30,90	2.106.500,42
Transferências de Outras Instituições Públicas	9.092.034,28	9.092.034,28	1.062.540,58	11,68	2.614.786,44	28,75	6.477.247,84
Outras Receitas Correntes	12.189,80	12.189,80	0,00	0,00	0,00	0,00	12.189,80
Multas Administrativas, Contratuais e Judiciais	9.087,47	9.087,47	0,00	0,00	0,00	0,00	9.087,47
Indenizações, Restituições e Ressarcimentos	2.125,52	2.125,52	0,00	0,00	0,00	0,00	2.125,52
Demais Receitas Correntes	976,81	976,81	0,00	0,00	0,00	0,00	976,81
Receitas de Capital	3.139.890,08	3.139.890,08	0,00	0,00	0,00	0,00	3.139.890,08
Transferências de Capital	3.139.890,08	3.139.890,08	0,00	0,00	0,00	0,00	3.139.890,08
Transferências da União e de suas Entidades	3.001.890,08	3.001.890,08	0,00	0,00	0,00	0,00	3.001.890,08
Transferências dos Estados e do Distrito Federal e de suas Entidades	138.000,00	138.000,00	0,00	0,00	0,00	0,00	138.000,00
RECEITAS (INTRA-ORÇAMENTÁRIAS) (II)							
SUB TOTAL DAS RECEITAS (III) (I + II)	38.911.860,59	38.911.860,59	4.646.273,72	11,94	10.554.838,66	27,12	28.357.021,93
OPERAÇÃO DE CRÉDITO / REFINANCIAMENTO (IV)	0,00	0,00	0,00	0,00	0,00	0,00	0,00
Operação de Créditos Internas	0,00	0,00	0,00	0,00	0,00	0,00	0,00
Mobiliária	0,00	0,00	0,00	0,00	0,00	0,00	0,00
Contratual	0,00	0,00	0,00	0,00	0,00	0,00	0,00
Operação de Créditos Externas	0,00	0,00	0,00	0,00	0,00	0,00	0,00
Mobiliária	0,00	0,00	0,00	0,00	0,00	0,00	0,00
Contratual	0,00	0,00	0,00	0,00	0,00	0,00	0,00
SUBTOTAL COM REFINANCIAMENTO (V) = (III + IV)	38.911.860,59	38.911.860,59	4.646.273,72	11,94	10.554.838,66	27,12	28.357.021,93
DÉFICIT (VI)	-	-	-	-	0,00	-	-
TOTAL (VII) = (V + VI)	38.911.860,59	38.911.860,59	4.646.273,72	11,94	10.554.838,66	27,12	28.357.021,93
SALDOS DE EXERCÍCIOS ANTERIORES (UTILIZADOS PARA CRÉDITOS ADICIONAIS)	-	-	-	-	-	-	-
Superávit Financeiro	-	-	-	-	2.207.917,25	-	-
Reabertura de Créditos Adicionais	-	-	-	-	-	-	-

PREFEITURA MUNICIPAL DE TABOCAS DO BREJO VELHO

RELATÓRIO RESUMIDO DA EXECUÇÃO ORÇAMENTÁRIA


BALANÇO ORÇAMENTÁRIO

ORÇAMENTOS FISCAL E DA SEGURIDADE SOCIAL

JANEIRO A ABRIL 2018 / BIMESTRE MARÇO - ABRIL

DESPESAS	DOTAÇÃO INICIAL (d)	DOTAÇÃO ATUALIZADA (e)	DESPESAS EMPENHADAS		SALDO (g) = (e-f)	DESPESAS LIQUIDADAS		SALDO (i) = (e-h)	DESPESAS PAGAS ATÉ O BIMESTRE (j)	INSCRITAS EM RESTOS A PAGAR NÃO PROCESSADOS¹ (k)
			No Bimestre	Até o Bimestre (f)		No Bimestre	Até Bimestre (h)			
DESPESAS (EXCETO INTRA-ORÇAMENTÁRIAS) (VIII)	38.911.860,59	38.911.860,59	3.109.471,33	21.689.272,64	17.222.587,95	5.708.990,99	10.158.219,31	28.753.641,28	9.582.066,92	0,00
DESPESAS CORRENTES	31.359.751,17	31.491.851,17	1.946.519,06	19.379.381,72	12.112.469,45	5.095.253,78	9.350.858,92	22.140.992,25	8.870.503,95	0,00
DESPESAS DE PESSOAL E ENCARGOS	16.345.104,74	16.475.504,74	547.145,94	10.840.848,71	5.634.656,03	2.839.015,33	5.270.793,17	11.204.711,57	5.039.288,94	0,00
JUROS E ENCARGOS DA DÍVIDA	1.500,00	1.500,00	0,00	0,00	1.500,00	0,00	0,00	1.500,00	0,00	0,00
OUTRAS DESPESAS CORRENTES	15.013.146,43	15.014.846,43	1.399.373,12	8.538.533,01	6.476.313,42	2.256.238,45	4.080.065,75	10.934.780,68	3.831.215,01	0,00
DESPESAS DE CAPITAL	7.208.929,93	7.247.829,93	1.162.952,27	2.309.890,92	4.937.939,01	613.737,21	807.360,39	6.440.469,54	711.562,97	0,00
INVESTIMENTOS	6.228.429,93	6.267.329,93	1.162.952,27	1.581.890,92	4.685.439,01	470.883,51	503.384,81	5.763.945,12	407.587,39	0,00
INVERSÕES FINANCEIRAS	0,00	0,00	0,00	0,00	0,00	0,00	0,00	0,00	0,00	0,00
AMORTIZAÇÃO DA DÍVIDA	980.500,00	980.500,00	0,00	728.000,00	252.500,00	142.853,70	303.975,58	676.524,42	303.975,58	0,00
RESERVA DE CONTINGÊNCIA	343.179,49	172.179,49	0,00	0,00	172.179,49	0,00	0,00	172.179,49	0,00	0,00
DESPESAS (INTRA-ORÇAMENTÁRIAS) (IX)	0,00	0,00	0,00	0,00	0,00	0,00	0,00	0,00	0,00	0,00
SUB TOTAL DAS DESPESAS (X) (VIII + IX)	38.911.860,59	38.911.860,59	3.109.471,33	21.689.272,64	17.222.587,95	5.708.990,99	10.158.219,31	28.753.641,28	9.582.066,92	0,00
AMORTIZAÇÃO DA DÍVIDA / REFINANCIAMENTO	0,00	0,00	0,00	0,00	0,00	0,00	0,00	0,00	0,00	0,00
Amortização da Dívida Interna	0,00	0,00	0,00	0,00	0,00	0,00	0,00	0,00	0,00	0,00
Dívida Mobiliária	0,00	0,00	0,00	0,00	0,00	0,00	0,00	0,00	0,00	0,00
Outras Dívidas	0,00	0,00	0,00	0,00	0,00	0,00	0,00	0,00	0,00	0,00
Amortização da Dívida Externa	0,00	0,00	0,00	0,00	0,00	0,00	0,00	0,00	0,00	0,00
Dívida Mobiliária	0,00	0,00	0,00	0,00	0,00	0,00	0,00	0,00	0,00	0,00
Outras Dívidas	0,00	0,00	0,00	0,00	0,00	0,00	0,00	0,00	0,00	0,00
SUBTOTAL COM REFINANCIAMENTO (XII) = (X + XI)	38.911.860,59	38.911.860,59	3.109.471,33	21.689.272,64	17.222.587,95	5.708.990,99	10.158.219,31	28.753.641,28	9.582.066,92	0,00
SUPERÁVIT (XIII)	-	-	-	-	-	-	396.619,35	-	-	-
TOTAL (XIV) = (XII + XIII)	38.911.860,59	38.911.860,59	3.109.471,33	21.689.272,64	-	5.708.990,99	10.554.838,66	-	9.582.066,92	0,00

FONTE: Sistema de Contabilidade Pública, Unidade Responsável: PREFEITURA MUNICIPAL DE TABOCAS DO BREJO VELHO


Humberto Pereira da Silva
Prefeito
CPF: 378.672.615-91


Lucas Renan Santos da Silva
Tesoureiro
CPF: 019.666.815-85


Léa Carla de Araújo Reis
Contador (a)
CRC: 027105/O-0

PREFEITURA MUNICIPAL DE TABOÇAS DO BREJO VELHO
RELATÓRIO RESUMIDO DA EXECUÇÃO ORÇAMENTÁRIA
DEMONSTRATIVO DA EXECUÇÃO DAS DESPESAS POR FUNÇÃO/SUBFUNÇÃO
ORÇAMENTOS FISCAL E DA SEGURIDADE SOCIAL
JANEIRO A ABRIL 2018 / BIMESTRE MARÇO - ABRIL

RREO - Anexo 2 (LRF, Art 52, Inciso II, Alínea "c")

FUNÇÃO / SUBFUNÇÃO	DOTAÇÃO INICIAL	DOTAÇÃO ATUALIZADA (a)	Despesas Empenhadas			SALDO (c) = (a - b)	Despesas Liquidadas			SALDO (e) = (a - d)	INSCRITAS EM RESTOS A PAGAR NÃO PROCESSADOS (f)
			No Bimestre	Até o Bimestre (b)	% (b/total b)		No Bimestre	Até Bimestre (d)	% (d/total d)		
DESPESAS (EXCETO INTRA-ORÇAMENTÁRIAS) (I)	38.911.860,59	38.911.860,59	3.108.471,33	21.889.272,64	100,00 %	17.222.587,95	5.708.990,99	10.158.219,31	100,00 %	28.753.641,28	0,00
LEGISLATIVA	1.430.000,00	1.430.000,00	8.511,43	1.280.436,13	5,90 %	149.563,87	237.916,01	471.313,38	4,64 %	958.686,62	0,00
AÇÃO LEGISLATIVA	1.430.000,00	1.430.000,00	8.511,43	1.280.436,13	5,90 %	149.563,87	237.916,01	471.313,38	4,64 %	958.686,62	0,00
ADMINISTRAÇÃO	3.681.300,00	3.741.600,00	348.622,65	2.583.839,91	11,91 %	1.157.760,09	738.809,80	1.301.991,09	12,82 %	2.439.608,91	0,00
ADMINISTRAÇÃO GERAL	3.296.000,00	3.321.000,00	330.348,65	2.270.015,91	10,47 %	1.050.984,09	658.680,83	1.171.538,58	11,53 %	2.149.461,42	0,00
ADMINISTRAÇÃO FINANCEIRA	193.500,00	193.500,00	0,00	180.400,00	0,83 %	13.100,00	31.627,07	53.572,71	0,53 %	139.927,29	0,00
CONTROLE INTERNO	59.750,00	94.750,00	0,00	83.000,00	0,38 %	11.750,00	24.227,90	32.455,80	0,32 %	62.294,20	0,00
NORMATIZAÇÃO E FISCALIZAÇÃO	132.050,00	132.350,00	18.274,00	50.424,00	0,23 %	81.926,00	24.274,00	44.424,00	0,44 %	87.926,00	0,00
SEGURANÇA PÚBLICA	2.000,00	2.000,00	0,00	0,00	0,00 %	2.000,00	0,00	0,00	0,00 %	2.000,00	0,00
POLICIAMENTO	2.000,00	2.000,00	0,00	0,00	0,00 %	2.000,00	0,00	0,00	0,00 %	2.000,00	0,00
ASSISTÊNCIA SOCIAL	1.398.246,92	1.398.746,92	179.395,86	666.254,37	3,07 %	732.482,55	212.338,44	319.128,15	3,14 %	1.079.618,77	0,00
ASSISTÊNCIA AO IDOSO	22.500,00	22.500,00	0,00	0,00	0,00 %	22.500,00	0,00	0,00	0,00 %	22.500,00	0,00
ASSISTÊNCIA À CRIANÇA E AO ADOLESCENTE	249.000,00	249.000,00	11.550,00	46.643,21	0,22 %	202.356,79	11.550,00	22.643,21	0,22 %	226.356,79	0,00
ASSISTÊNCIA COMUNITÁRIA	1.126.746,92	1.127.246,92	167.845,86	619.611,16	2,86 %	507.635,76	200.788,44	296.484,94	2,92 %	830.761,98	0,00
SAÚDE	7.565.497,21	7.565.497,21	856.918,83	3.902.126,92	17,99 %	3.663.370,29	1.250.112,73	2.100.778,28	20,68 %	5.464.718,93	0,00
ATENÇÃO BÁSICA	3.266.345,53	3.263.045,53	249.264,05	1.576.936,40	7,27 %	1.686.109,13	527.981,31	884.855,72	8,71 %	2.378.189,81	0,00
ASSISTÊNCIA HOSPITALAR E AMBULATORIAL	4.074.185,58	4.074.185,58	400.643,03	2.202.992,77	10,16 %	1.871.192,81	661.486,63	1.126.379,15	11,09 %	2.947.806,43	0,00
Suporte Profilático e Terapêutico	38.000,00	61.300,00	4.110,75	61.296,75	0,28 %	3,25	42.375,61	42.375,61	0,42 %	18.924,39	0,00
VIGILÂNCIA SANITÁRIA	13.160,00	13.160,00	0,00	0,00	0,00 %	13.160,00	0,00	0,00	0,00 %	13.160,00	0,00
VIGILÂNCIA EPIDEMIOLÓGICA	153.806,10	153.806,10	2.901,00	60.901,00	0,28 %	92.905,10	18.269,18	47.167,80	0,46 %	106.638,30	0,00
EDUCAÇÃO	13.657.118,95	13.664.518,95	562.334,97	7.644.788,35	35,25 %	6.019.730,60	1.832.822,07	3.532.870,13	34,78 %	10.131.648,82	0,00
ENSINO FUNDAMENTAL	12.923.488,95	12.930.888,95	520.534,97	7.568.988,35	34,90 %	5.360.900,60	1.823.821,14	3.523.869,20	34,69 %	9.407.019,75	0,00
ENSINO MÉDIO	46.000,00	46.000,00	0,00	10.000,00	0,05 %	36.000,00	0,00	0,00	0,00 %	46.000,00	0,00
EDUCAÇÃO INFANTIL	204.130,00	204.130,00	31.000,00	54.000,00	0,25 %	150.130,00	7.291,85	7.291,85	0,07 %	196.838,15	0,00
EDUCAÇÃO DE JOVENS E ADULTOS	13.500,00	13.500,00	10.800,00	10.800,00	0,05 %	2.700,00	1.709,08	1.709,08	0,02 %	11.790,92	0,00
Educação Básica	470.000,00	470.000,00	0,00	0,00	0,00 %	470.000,00	0,00	0,00	0,00 %	470.000,00	0,00
CULTURA	545.319,33	545.319,33	2.000,00	54.784,00	0,25 %	490.535,33	9.907,90	23.599,80	0,23 %	521.719,53	0,00
DIFUSÃO CULTURAL	545.319,33	545.319,33	2.000,00	54.784,00	0,25 %	490.535,33	9.907,90	23.599,80	0,23 %	521.719,53	0,00
URBANISMO	6.141.926,26	6.166.426,26	1.300.238,09	3.368.866,35	15,53 %	2.797.559,91	933.185,54	1.459.431,60	14,37 %	4.706.994,66	0,00
INFRA-ESTRUTURA URBANA	3.146.320,36	3.146.320,36	1.020.644,75	1.398.044,43	6,45 %	1.748.275,93	286.514,62	317.834,47	3,13 %	2.828.485,89	0,00
SERVIÇOS URBANOS	2.995.605,90	3.020.105,90	279.593,34	1.970.821,92	9,09 %	1.049.283,98	646.670,92	1.141.597,13	11,24 %	1.878.508,77	0,00
HABITAÇÃO	10.000,00	10.000,00	0,00	0,00	0,00 %	10.000,00	0,00	0,00	0,00 %	10.000,00	0,00
HABITAÇÃO URBANA	10.000,00	10.000,00	0,00	0,00	0,00 %	10.000,00	0,00	0,00	0,00 %	10.000,00	0,00
SANEAMENTO	1.048.000,00	1.048.000,00	9.178,10	571.255,60	2,63 %	476.744,40	146.332,57	295.831,75	2,91 %	752.168,25	0,00
SANEAMENTO BÁSICO URBANO	1.048.000,00	1.048.000,00	9.178,10	571.255,60	2,63 %	476.744,40	146.332,57	295.831,75	2,91 %	752.168,25	0,00


PREFEITURA MUNICIPAL DE TABOCAS DO BREJO VELHO
RELATÓRIO RESUMIDO DA EXECUÇÃO ORÇAMENTÁRIA
DEMONSTRATIVO DA EXECUÇÃO DAS DESPESAS POR FUNÇÃO/SUBFUNÇÃO
ORÇAMENTOS FISCAL E DA SEGURIDADE SOCIAL
JANEIRO A ABRIL DE 2018 / BIMESTRE MARÇO - ABRIL

RREO - Anexo 2 (LRF, Art 52, Inciso II, Alínea "c")

R\$ 1,00

FUNÇÃO/ SUBFUNÇÃO	DOTAÇÃO INICIAL	DOTAÇÃO ATUALIZADA (a)	Despesas Empenhadas			SALDO (c) = (a - b)	Despesas Liquidadas			SALDO (e) = (a - d)	INSCRITAS EM RESTOS A PAGAR NÃO PROCESSADOS (f)
			No Bimestre	Até o Bimestre (b)	% (b/total b)		No Bimestre	Até Bimestre (d)	% (d/total d)		
Gestão ambiental	265.925,00	343.425,00	10.206,95	89.976,95	0,41 %	253.448,05	13.114,85	26.292,75	0,26 %	317.132,25	0,00
Preservação e Conservação Ambiental	265.925,00	343.425,00	10.206,95	89.976,95	0,41 %	253.448,05	13.114,85	26.292,75	0,26 %	317.132,25	0,00
AGRICULTURA	453.197,60	453.297,60	10.519,50	162.661,00	0,75 %	290.636,60	45.863,11	88.993,38	0,88 %	364.304,22	0,00
EXTENSÃO RURAL	453.197,60	453.297,60	10.519,50	162.661,00	0,75 %	290.636,60	45.863,11	88.993,38	0,88 %	364.304,22	0,00
ENERGIA	379.649,83	379.649,83	12.107,20	245.877,55	1,13 %	133.772,28	50.247,49	70.530,44	0,69 %	309.119,39	0,00
ENERGIA ELÉTRICA	379.649,83	379.649,83	12.107,20	245.877,55	1,13 %	133.772,28	50.247,49	70.530,44	0,69 %	309.119,39	0,00
TRANSPORTE	63.000,00	63.000,00	1.234,86	48.234,86	0,22 %	14.765,14	9.142,76	17.050,66	0,17 %	45.949,34	0,00
TRANSPORTE RODOVIÁRIO	63.000,00	63.000,00	1.234,86	48.234,86	0,22 %	14.765,14	9.142,76	17.050,66	0,17 %	45.949,34	0,00
DESPORTO E LAZER	579.000,00	579.700,00	8.000,00	91.967,76	0,42 %	487.732,24	36.932,16	40.231,56	0,40 %	539.468,44	0,00
DESPORTO COMUNITÁRIO	579.000,00	579.700,00	8.000,00	91.967,76	0,42 %	487.732,24	36.932,16	40.231,56	0,40 %	539.468,44	0,00
Encargos Especiais	1.348.500,00	1.348.500,00	202,89	978.202,89	4,51 %	370.297,11	192.265,56	410.176,34	4,04 %	938.323,66	0,00
Outros Encargos Especiais	1.348.500,00	1.348.500,00	202,89	978.202,89	4,51 %	370.297,11	192.265,56	410.176,34	4,04 %	938.323,66	0,00
RESERVA DE CONTIGÊNCIA	343.179,49	172.179,49	0,00	0,00	0,00 %	172.179,49	0,00	0,00	0,00 %	172.179,49	0,00
RESERVA DE CONTINGÊNCIA	343.179,49	172.179,49	0,00	0,00	0,00 %	172.179,49	0,00	0,00	0,00 %	172.179,49	0,00
DESPESAS INTRA-ORÇAMENTÁRIAS (II)	0,00	0,00	0,00	0,00	0,00 %	0,00	0,00	0,00	0,00 %	0,00	0,00
TOTAL (III) = (I + II)	38.911.860,59	38.911.860,59	3.109.471,33	21.689.272,64	100,00 %	17.222.587,95	5.708.990,99	10.158.219,31	100,00 %	28.753.641,28	0,00

FONTE: Sistema de Contabilidade Pública, Unidade Responsável: PREFEITURA MUNICIPAL DE TABOCAS DO BREJO VELHO


 Humberto Pereira da Silva
 Prefeito
 CPF: 378.672.615-91


 Lucas Renan Santos da Silva
 Tesoureiro
 CPF: 019.666.815-85


 Leá Carla de Araújo Reis
 Contador (a)
 CRC: 027105/O-0

PREFEITURA MUNICIPAL DE TABOCCAS DO BREJO VELHO

RELATÓRIO RESUMIDO DA EXECUÇÃO ORÇAMENTÁRIA
DEMONSTRATIVO DA RECEITA CORRENTE LÍQUIDA
 ORÇAMENTOS FISCAL E DA SEGURIDADE SOCIAL

Abril / 2018

RREO - Anexo 3 (LRF, Art 53, inciso I)


R\$ 1,00

ESPECIFICAÇÃO	EVOLUÇÃO DA RECEITA REALIZADA NOS ÚLTIMOS 12 MESES												TOTAL (ÚLTIMOS 12 MESES)	PREVISÃO ATUALIZADA 2018
	5/2017	6/2017	7/2017	8/2017	9/2017	10/2017	11/2017	12/2017	1/2018	2/2018	3/2018	4/2018		
RECEITAS CORRENTES (I)	2.677.044,91	2.870.105,46	2.815.929,00	3.097.210,24	3.718.201,37	2.583.628,80	2.457.315,76	4.199.431,84	2.532.980,62	3.914.406,39	2.569.294,68	2.520.406,97	35.965.956,04	38.919.039,23
Receita Tributária	189.872,39	560.860,28	531.113,95	837.444,48	1.544.459,83	487.205,80	436.167,69	830.336,36	601.743,64	967.783,12	447.918,27	383.129,07	7.818.034,88	7.689.059,72
IPTU	0,00	0,00	0,00	101,62	448,83	9.468,75	17.204,59	11.929,75	2.316,22	2.496,04	1.340,47	1.163,47	46.469,74	59.313,22
ISS	167.837,25	494.356,01	512.499,01	700.715,88	599.180,50	430.095,66	379.417,79	748.530,48	564.543,59	914.274,86	401.367,08	291.399,79	6.204.217,90	5.174.568,30
ITBI	1.100,00	1.720,00	560,00	18.607,67	137.792,60	9.808,00	0,00	0,00	0,00	400,00	240,00	3.033,46	173.261,73	14.387,03
IRRF	17.752,95	59.472,58	16.195,73	37.106,10	38.663,20	35.371,16	38.108,74	67.961,90	7.530,47	24.599,07	24.529,43	38.644,54	405.935,87	431.211,32
Outras Receitas Tributárias	3.182,19	5.311,69	1.859,21	80.913,21	768.374,70	2.462,23	1.436,57	1.914,23	27.353,36	26.013,15	20.441,29	48.887,81	988.149,64	1.989.579,85
Receita de Contribuições	21.763,62	23.035,92	23.802,01	22.886,44	0,00	22.878,43	23.621,53	27.199,73	0,00	0,00	0,00	0,00	165.187,68	0,00
Receita Patrimonial	31.842,53	19.800,09	19.059,36	16.105,36	30.185,36	-1.164,15	9.625,60	8.858,26	10.241,95	8.821,63	9.756,32	9.044,07	172.176,98	210.535,74
Receita Agropecuária	0,00	0,00	0,00	0,00	0,00	0,00	0,00	0,00	0,00	0,00	0,00	0,00	0,00	0,00
Receita Industrial	0,00	0,00	0,00	0,00	0,00	0,00	0,00	0,00	0,00	0,00	0,00	0,00	0,00	0,00
Receita de Serviços	0,00	0,00	0,00	0,00	0,00	0,00	0,00	0,00	0,00	0,00	0,00	0,00	0,00	0,00
Transferências Correntes	2.432.411,89	2.261.300,09	2.241.261,13	2.219.477,59	2.109.993,58	2.070.804,72	1.985.847,54	3.330.582,74	1.920.995,03	2.937.801,64	2.111.619,49	2.128.233,83	27.750.329,27	31.025.980,77
Cota-Parte do FPM	1.005.724,87	926.890,18	1.196.440,80	811.655,77	681.517,48	772.353,80	794.420,00	1.528.508,73	968.662,18	1.266.344,43	652.744,87	894.075,22	11.699.338,33	13.496.804,81
Cota-Parte do ICMS	289.031,89	204.440,52	224.664,19	243.424,16	235.854,28	270.927,09	214.419,94	348.224,37	227.932,83	215.828,73	227.512,53	220.879,67	2.923.140,20	2.827.556,35
Cota-Parte do IPVA	8.053,27	16.905,10	14.494,01	12.011,73	4.430,16	17.818,67	7.296,36	2.241,64	6.036,31	7.252,29	8.554,94	11.237,23	116.331,71	106.249,74
Cota-Parte do ITR	242,76	302,68	11.122,32	122,00	3.198,28	18.511,20	143,40	473,84	268,39	85,46	61,08	374,49	34.905,90	26.353,51
Transferências da LC 87/1996	835,14	835,14	835,14	835,14	835,14	835,14	835,14	835,14	835,14	850,40	850,40	850,40	10.082,72	10.828,13
Transferências da LC 81/1989	1.957,86	1.968,50	9.676,19	2.069,33	2.210,29	10.599,10	2.277,72	3.142,61	9.864,92	2.447,34	2.041,20	8.637,88	56.892,94	54.442,75
Transferências do FUNDEB	767.774,01	650.396,39	404.582,25	668.341,49	801.916,51	639.926,72	519.618,20	901.024,67	489.782,08	1.062.463,78	601.132,38	461.408,20	7.968.366,68	9.092.034,28
Outras Transferências Correntes	358.792,09	459.561,58	379.446,23	481.017,97	380.031,44	339.833,00	446.836,78	546.131,74	217.597,92	382.529,21	418.722,09	530.770,74	4.941.270,79	5.411.711,20
Outras Receitas Correntes	1.154,48	5.109,08	692,55	1.296,37	33.582,60	3.904,00	2.053,40	2.454,75	0,00	0,00	0,00	0,00	50.227,23	12.189,80
DEDUÇÕES (II)	-260.777,48	-229.874,62	-193.357,09	-213.609,66	-185.167,00	-216.089,05	-203.422,86	-282.860,10	-240.749,93	-298.072,14	-217.944,65	-225.483,28	-2.767.407,86	-3.147.068,72
Contrib. do Servidor para o Plano de Previdência	0,00	0,00	0,00	0,00	0,00	0,00	0,00	0,00	0,00	0,00	0,00	0,00	0,00	0,00
Compensação Financ. entre Regimes Previdência	0,00	0,00	0,00	0,00	0,00	0,00	0,00	0,00	0,00	0,00	0,00	0,00	0,00	0,00
Dedução de Receita para Formação do FUNDEB	-260.777,48	-229.874,62	-193.357,09	-213.609,66	-185.167,00	-216.089,05	-203.422,86	-282.860,10	-240.749,93	-298.072,14	-217.944,65	-225.483,28	-2.767.407,86	-3.147.068,72
RECEITA CORRENTE LÍQUIDA (III) = (I - II)	2.416.267,43	2.640.230,84	2.622.571,91	2.883.600,58	3.533.034,37	2.367.539,75	2.253.892,90	3.916.571,74	2.292.230,69	3.616.334,25	2.351.350,03	2.294.923,69	33.188.548,18	35.771.970,51

FONTE: Sistema de Contabilidade Pública, Unidade Responsável: PREFEITURA MUNICIPAL DE TABOCCAS DO BREJO VELHO


 Humberto Pereira da Silva
 Prefeito
 CPF: 378.672.615-91


 Lucas Renan Santos da Silva
 Tesoureiro
 CPF: 019.666.815-85


 Léa Carla de Araújo Reis
 Contador (a)
 CRC: 027105/O-0

PREFEITURA MUNICIPAL DE TABOCAS DO BREJO VELHO
RELATÓRIO RESUMIDO DA EXECUÇÃO ORÇAMENTÁRIA
DEMONSTRATIVO DAS RECEITAS E DESPESAS PREVIDENCIÁRIAS DO REGIME PRÓPRIO DE PREVIDÊNCIA DOS SERVIDORES
ORÇAMENTO DA SEGURIDADE SOCIAL
2018 / BIMESTRE MARÇO - ABRIL

RREO - ANEXO 4 (LRF, Art 53, inciso II)

Em reais

PLANO PREVIDENCIÁRIO

RECEITAS PREVIDENCIÁRIAS - RPPS	PREVISÃO INICIAL	PREVISÃO ATUALIZADA	RECEITAS REALIZADAS	
			Até o Bimestre/ 2018	Até o Bimestre/ 2017
RECEITAS CORRENTES (I)	0,00	0,00	0,00	0,00
Receita de Contribuições dos Segurados	0,00	0,00	0,00	0,00
Civil	0,00	0,00	0,00	0,00
Ativo	0,00	0,00	0,00	0,00
Inativo	0,00	0,00	0,00	0,00
Pensionista	0,00	0,00	0,00	0,00
Militar	0,00	0,00	0,00	0,00
Ativo	0,00	0,00	0,00	0,00
Inativo	0,00	0,00	0,00	0,00
Pensionista	0,00	0,00	0,00	0,00
Receita de Contribuições Patronais	0,00	0,00	0,00	0,00
Civil	0,00	0,00	0,00	0,00
Ativo	0,00	0,00	0,00	0,00
Inativo	0,00	0,00	0,00	0,00
Pensionista	0,00	0,00	0,00	0,00
Militar	0,00	0,00	0,00	0,00
Ativo	0,00	0,00	0,00	0,00
Inativo	0,00	0,00	0,00	0,00
Pensionista	0,00	0,00	0,00	0,00
Em Regime de Parcelamento de Débitos	0,00	0,00	0,00	0,00
Receita Patrimonial	0,00	0,00	0,00	0,00
Receitas Imobiliárias	0,00	0,00	0,00	0,00
Receitas de Valores Mobiliários	0,00	0,00	0,00	0,00
Outras Receitas Patrimoniais	0,00	0,00	0,00	0,00
Receita de Serviços	0,00	0,00	0,00	0,00
Outras Receitas Correntes	0,00	0,00	0,00	0,00
Compensação Previdenciária do RGPS para o RPPS	0,00	0,00	0,00	0,00
Aportes Periódicos para Amortização de Déficit Atuarial do RPPS (II)	0,00	0,00	0,00	0,00
Demais Receitas Correntes	0,00	0,00	0,00	0,00
RECEITAS DE CAPITAL (III)	0,00	0,00	0,00	0,00
Alienação de Bens, Direitos e Ativos	0,00	0,00	0,00	0,00
Amortização de Empréstimos	0,00	0,00	0,00	0,00
Outras Receitas de Capital	0,00	0,00	0,00	0,00
TOTAL DAS RECEITAS PREVIDENCIÁRIAS RPPS - (IV) = (I + III - II)	0,00	0,00	0,00	0,00

DESPESAS	DOTAÇÃO INICIAL	DOTAÇÃO ATUALIZADA	DESPESAS EMPENHADAS		DESPESAS LIQUIDADAS		INSCRITAS EM RESTOS A PAGAR NÃO PROCESSADOS	
			Até o Bimestre/ 2018	Até o Bimestre/ 2017	Até o Bimestre/ 2018	Até o Bimestre/ 2017	E 2018	E 2017
ADMINISTRAÇÃO (V)	0,00	0,00	0,00	0,00	0,00	0,00	0,00	(404.688,54)
Despesas Correntes	0,00	0,00	0,00	0,00	0,00	0,00	0,00	(124.530,28)
Despesas de Capital	0,00	0,00	0,00	0,00	0,00	0,00	0,00	(280.158,26)
PREVIDÊNCIA (VI)	0,00	0,00	0,00	0,00	0,00	0,00	0,00	0,00
Benefícios - Civil	0,00	0,00	0,00	0,00	0,00	0,00	0,00	0,00
Aposentadorias	0,00	0,00	0,00	0,00	0,00	0,00	0,00	0,00
Pensões	0,00	0,00	0,00	0,00	0,00	0,00	0,00	0,00
Outros Benefícios Previdenciários	0,00	0,00	0,00	0,00	0,00	0,00	0,00	0,00
Benefícios - Militar	0,00	0,00	0,00	0,00	0,00	0,00	0,00	0,00
Reformas	0,00	0,00	0,00	0,00	0,00	0,00	0,00	0,00
Pensões	0,00	0,00	0,00	0,00	0,00	0,00	0,00	0,00
Outros Benefícios Previdenciários	0,00	0,00	0,00	0,00	0,00	0,00	0,00	0,00
Outras Despesas Previdenciárias	0,00	0,00	0,00	0,00	0,00	0,00	0,00	0,00
Compensação Previdenciária do RGPS para o RPPS	0,00	0,00	0,00	0,00	0,00	0,00	0,00	0,00
Demais Despesas Previdenciárias	0,00	0,00	0,00	0,00	0,00	0,00	0,00	0,00
TOTAL DAS DESPESAS PREVIDENCIÁRIAS - RPPS (VII) = (V + VI)	0,00	0,00	0,00	0,00	0,00	0,00	0,00	(404.688,54)

RESULTADO PREVIDENCIÁRIO (VIII) = (IV - VII)	0,00	0,00			0,00	0,00		
---	------	------	--	--	------	------	--	--


Humberto Pereira da Silva
 Prefeito Municipal


Lucas Renan Santos da Silva
 Secretário Municipal de Finanças


Lea Carla de Araujo Reis
 CRC-BA Nº 027105/O-0
 Contadora

RECURSOS RPPS ARRECADADOS EM EXERCÍCIOS ANTERIORES		PREVISÃO ORÇAMENTÁRIA		
VALOR		0,00		
RESERVA ORÇAMENTÁRIA DO RPPS		PREVISÃO ORÇAMENTÁRIA		
VALOR		0,00		
APORTES DE RECURSOS PARA O PLANO PREVIDENCIÁRIO DO RPPS		APORTES REALIZADOS		
Plano de Amortização - Contribuição Patronal Suplementar		0,00		
Plano de Amortização - Aporte Periódico de Valores Predefinidos		0,00		
Outros Aportes para o RPPS		0,00		
Recursos para Cobertura de Déficit Financeiro		0,00		
BENS E DIREITOS DO RPPS		PERÍODO DE REFERÊNCIA		
		2018	2017	
Caixa e Equivalentes de Caixa		0,00	0,00	
Investimentos e Aplicações		45.333,88	58.294,50	
Outros Bens e Direitos		3.423.990,08	3.173.373,13	
PLANO FINANCEIRO				
RECEITAS PREVIDENCIÁRIAS - RPPS	PREVISÃO	PREVISÃO	RECEITAS REALIZADAS	
			Até o Bimestre/ 2018	Até o Bimestre/ 2017
RECEITAS CORRENTES (IX)	0,00	0,00	0,00	0,00
Receita de Contribuições dos Segurados	0,00	0,00	0,00	0,00
Civil	0,00	0,00	0,00	0,00
Ativo	0,00	0,00	0,00	0,00
Inativo	0,00	0,00	0,00	0,00
Pensionista	0,00	0,00	0,00	0,00
Militar	0,00	0,00	0,00	0,00
Ativo	0,00	0,00	0,00	0,00
Inativo	0,00	0,00	0,00	0,00
Pensionista	0,00	0,00	0,00	0,00
Receita de Contribuições Patronais	0,00	0,00	0,00	0,00
Civil	0,00	0,00	0,00	0,00
Ativo	0,00	0,00	0,00	0,00
Inativo	0,00	0,00	0,00	0,00
Pensionista	0,00	0,00	0,00	0,00
Militar	0,00	0,00	0,00	0,00
Ativo	0,00	0,00	0,00	0,00
Inativo	0,00	0,00	0,00	0,00
Pensionista	0,00	0,00	0,00	0,00
Em Regime de Parcelamento de Débitos	0,00	0,00	0,00	0,00
Receita Patrimonial	0,00	0,00	0,00	0,00
Receitas Imobiliárias	0,00	0,00	0,00	0,00
Receitas de Valores Mobiliários	0,00	0,00	0,00	0,00
Outras Receitas Patrimoniais	0,00	0,00	0,00	0,00
Receita de Serviços	0,00	0,00	0,00	0,00
Outras Receitas Correntes	0,00	0,00	0,00	0,00
Compensação Previdenciária do RGPS para o RPPS	0,00	0,00	0,00	0,00
Demais Receitas Correntes	0,00	0,00	0,00	0,00
RECEITAS DE CAPITAL (IX)	0,00	0,00	0,00	0,00
Alienação de Bens, Direitos e Ativos	0,00	0,00	0,00	0,00
Amortização de Empréstimos	0,00	0,00	0,00	0,00
Outras Receitas de Capital	0,00	0,00	0,00	0,00
TOTAL DAS RECEITAS PREVIDENCIÁRIAS RPPS - (IV) = (I + III - II)	0,00	0,00	0,00	0,00


Humberto Pereira da Silva
 Prefeito Municipal
 Tabocas do Brejo Velho - Bahia


Lucas Renan Santos da Silva
 Secretário Municipal de Finanças
 Portaria nº 001/2017 de 02/01/2017



Lea Carla de Araujo Reis
 CRC-BA Nº 027105/O-0
 Contadora


DESPESAS PREVIDENCIÁRIAS - RPPS	DOTAÇÃO	DOTAÇÃO ATUALIZADA	DESPESAS EMPENHADAS		DESPESAS LIQUIDADAS		INSCRITAS EM RESTOS A PAGAR NÃO PROCESSADOS	
			Até o Bimestre/ 2018	Até o Bimestre/ 2017	Até o Bimestre/ 2018	Até o Bimestre/ 2017	Até o Bimestre/ 2018	Até o Bimestre/ 2017
ADMINISTRAÇÃO (XII)	0,00	0,00	0,00	0,00	0,00	0,00	0,00	0,00
Despesas Correntes	0,00	0,00	0,00	0,00	0,00	0,00	0,00	0,00
Despesas de Capital	0,00	0,00	0,00	0,00	0,00	0,00	0,00	0,00
PREVIDÊNCIA(XIII)	0,00	0,00	0,00	0,00	0,00	0,00	0,00	0,00
Benefícios - Civil	0,00	0,00	0,00	0,00	0,00	0,00	0,00	0,00
Aposentadorias	0,00	0,00	0,00	0,00	0,00	0,00	0,00	0,00
Pensões	0,00	0,00	0,00	0,00	0,00	0,00	0,00	0,00
Outros Benefícios Previdenciários	0,00	0,00	0,00	0,00	0,00	0,00	0,00	0,00
Benefícios - Militar	0,00	0,00	0,00	0,00	0,00	0,00	0,00	0,00
Reformas	0,00	0,00	0,00	0,00	0,00	0,00	0,00	0,00
Pensões	0,00	0,00	0,00	0,00	0,00	0,00	0,00	0,00
Outros Benefícios Previdenciários	0,00	0,00	0,00	0,00	0,00	0,00	0,00	0,00
Outras Despesas Previdenciárias	0,00	0,00	0,00	0,00	0,00	0,00	0,00	0,00
Compensação Previdenciária do RPPS para o RGPS	0,00	0,00	0,00	0,00	0,00	0,00	0,00	0,00
Demais Despesas Previdenciárias	0,00	0,00	0,00	0,00	0,00	0,00	0,00	0,00
TOTAL DAS DESPESAS PREVIDENCIÁRIAS - RPPS (VII) = (V + VI)	0,00	0,00	0,00	0,00	0,00	0,00	0,00	0,00
RESULTADO PREVIDENCIÁRIO (VIII) = (IV - VII)	0,00	0,00	-	-	0,00	0,00	-	-

APORTES DE RECURSOS PARA O PLANO FINANCEIRO DO RPPS	APORTES REALIZADOS
Recursos para Cobertura de Déficit Financeiro	0,00
Recursos para Cobertura de Déficit Financeiro	0,00

FONTE: Sistema de Contabilidade Pública, Unidade Responsável: PREFEITURA MUNICIPAL DE TABOCAS DO BREJO VELHO


Humberto Pereira da Silva
Prefeito
CPF: 378.672.615-91


Lucas Renan Santos da Silva
Tesoureiro
CPF: 019.666.815-85


Léa Carla de Araújo Reis
Contador (a)
CRC: 027105/O-0

PREFEITURA MUNICIPAL DE TABOÇAS DO BREJO VELHO

RELATÓRIO RESUMIDO DA EXECUÇÃO ORÇAMENTÁRIA DEMONSTRATIVO DOS RESULTADOS PRIMÁRIO E NOMINAL ORÇAMENTOS FISCAL E DA SEGURIDADE SOCIAL MARÇO - ABRIL DE 2018 / MARÇO - ABRIL

RREO - Anexo 6 (LRF, art 53, inciso III)

Em reais

RECEITAS PRIMÁRIAS	ACIMA DA LINHA	
	PREVISÃO ATUALIZADA	Até o Bimestre/2018
		RECEITAS REALIZADAS (a)
RECEITAS CORRENTES (I)	35.771.970,51	10.554.838,66
Impostos, Taxas e Contribuições de Melhoria	7.669.059,72	2.400.574,10
IPTU	59.313,22	7.316,20
ISS	5.174.568,30	2.171.585,32
ITBI	14.387,03	3.673,46
IRRF	431.211,32	95.303,51
Outros Impostos, Taxas e Contribuições de Melhoria	1.989.579,85	122.695,61
Contribuições	0,00	0,00
Receita Patrimonial	210.535,74	37.864,57
Aplicações Financeiras (II)	186.928,17	37.188,79
Outras Receitas Patrimoniais	23.607,57	675,78
Transferências Correntes	27.878.912,05	8.116.399,99
Cota-Parte do FPM	11.204.709,00	3.185.461,45
Cota-Parte do ICMS	2.262.045,08	713.723,11
Cota-Parte do IPVA	84.999,79	26.464,82
Cota-Parte do ITR	0,00	0,00
Transf. da LC 87/1996	0,00	0,00
Transf. da LC 61/1989	24.392,01	9.066,77
Transf. do FUNDEB	9.092.034,28	2.614.786,44
Outras Transf. Correntes	5.210.731,89	1.566.897,40
Demais Receitas Correntes	13.463,00	0,00
Outras Receitas Financeiras (III)	0,00	0,00
Receitas Correntes Restantes	13.463,00	0,00
RECEITAS PRIMÁRIAS CORRENTES (IV) = (I - II - III)	35.585.042,34	10.517.649,87
RECEITAS DE CAPITAL (V)	3.139.890,08	0,00
Operações de Crédito (VI)	0,00	0,00
Amortização de Empréstimos (VII)	0,00	0,00
Alienação de Bens	0,00	0,00
Receitas de Alienação de Investimentos Temporários(VIII)	0,00	0,00
Receitas de Alienação de Investimentos Permanentes(IX)	0,00	0,00
Outras Alienações de Bens	0,00	0,00
Transferências de Capital	3.139.890,08	0,00
Convênios	3.139.890,08	0,00
Outras Transferências de Capital	0,00	0,00
Outras Receitas de Capital	0,00	0,00
Outras Receitas de Capital Não Primárias (X)	0,00	0,00
Outras Receitas de Capital Primárias	0,00	0,00
RECEITAS PRIMÁRIAS DE CAPITAL(XI)=(V-VI-VII-VIII-IX-X)	3.139.890,08	0,00
RECEITA PRIMÁRIA TOTAL(XII) = (IV + XI)	38.724.932,42	10.517.649,87

DESPESAS PRIMÁRIAS	DOTAÇÃO ATUALIZADA	Até o Bimestre/2018					
		DESPESAS EMPENHADAS	DESPESAS LIQUIDADAS	DESPESAS PAGAS (a)	RESTOS PAGAR PROCESSADO PAGOS	RESTOS A PAGAR NÃO PROCESSADOS	
						LIQUIDADOS	PAGOS (c)
DESPESAS CORRENTES (XIII)	31.491.851,17	19.379.381,72	9.350.858,92	8.870.503,95	355.007,72	124.530,28	124.530,28
Pessoal e Encargos Sociais	16.475.504,74	10.840.848,71	5.270.793,17	5.039.288,94	205.574,26	0,00	0,00
Juros e Encargos da Dívida (XIV)	1.500,00	0,00	0,00	0,00	0,00	0,00	0,00
Outras Despesas Correntes	15.014.846,43	8.538.533,01	4.080.065,75	3.831.215,01	149.433,46	124.530,28	124.530,28
Transferências Constitucionais e Legais	0,00	0,00	0,00	0,00	0,00	0,00	0,00
Demais Despesas Correntes	15.014.846,43	8.538.533,01	4.080.065,75	3.831.215,01	149.433,46	124.530,28	124.530,28
DESPESAS PRIMÁRIAS CORRENTES (XV) = (XIII - XIV)	31.490.351,17	19.379.381,72	9.350.858,92	8.870.503,95	355.007,72	124.530,28	124.530,28
DESPESAS DE CAPITAL (XVI)	7.247.829,93	2.309.890,92	807.384,81	711.562,97	20.967,00	280.158,26	280.158,26
Investimento	6.267.329,93	1.581.890,92	503.384,81	407.587,39	20.967,00	280.158,26	280.158,26
Inversões Financeiras	0,00	0,00	0,00	0,00	0,00	0,00	0,00
Concessão de Empréstimos e Financiamentos (XVII)	0,00	0,00	0,00	0,00	0,00	0,00	0,00
Aquisição de Título de Capital já Integralizado (XVIII)	0,00	0,00	0,00	0,00	0,00	0,00	0,00
Aquisição de Título de Crédito (XIX)	0,00	0,00	0,00	0,00	0,00	0,00	0,00
Demais Inversões Financeiras	0,00	0,00	0,00	0,00	0,00	0,00	0,00
Amortização da Dívida (XX)	990.500,00	728.000,00	303.975,58	303.975,58	0,00	0,00	0,00
DESPESAS PRIMÁRIAS DE CAPITAL(XXI)=(XVI-XVII-XVIII-XIX-XX)	6.267.329,93	1.581.890,92	503.384,81	407.587,39	20.967,00	280.158,26	280.158,26
RESERVA DE CONTINGÊNCIA (XXII)	172.179,49	0,00	0,00	0,00	0,00	0,00	0,00
DESPA PRIMÁRIA TOTAL (XXIII) = (XV + XXI + XXII)	37.929.860,59	20.961.272,64	9.854.243,73	9.278.091,34	375.974,72	404.688,54	404.688,54
RESULTADO PRIMÁRIO - Acima da Linha (XXIV) = [XIIa - (XXIIIa + XXIIIb + XXIIIc)]						458.895,27	
META FISCAL PARA O RESULTADO PRIMÁRIO						VALOR CORRENTE	
Meta fixada no Anexo de Metas Fiscais da LDO para o exercício de referência						299.251,83	

PREFEITURA MUNICIPAL DE TABOCAS DO BREJO VELHO


RELATÓRIO RESUMIDO DA EXECUÇÃO ORÇAMENTÁRIA DEMONSTRATIVO DOS RESULTADOS PRIMÁRIO E NOMINAL ORÇAMENTOS FISCAL E DA SEGURIDADE SOCIAL MARÇO - ABRIL DE 2018 / MARÇO - ABRIL

RREO - Anexo 6 (LRF, art 53, inciso III)

		Em reais
JUROS NOMINAIS		Até o Bimestre/2018
		VALOR INCORRIDO
JUROS E ENCARGOS ATIVOS (XXV)		288.653,70
JUROS E ENCARGOS PASSIVOS (XXVI)		0,00
RESULTADO NOMINAL - Acima da Linha (XXVII) = XXIV + (XXV - XXVI)		747.548,97
META FISCAL PARA O RESULTADO NOMINAL		VALOR CORRENTE
Meta fixada no Anexo de Metas Fiscais da LDO para o exercício de referência		(1.098.506,51)
ABAIXO DA LINHA		
CÁLCULO DO RESULTADO NOMINAL	SALDO	
	Em 31/Dez/2017	Em 2º Bimestre
DÍVIDA CONSOLIDADA (XXVIII)	3.451.568,95	3.147.593,37
DEDUÇÕES (XXIX)	2.810.404,36	3.445.565,48
Disponibilidade de Caixa	3.231.667,63	3.480.910,56
Disponibilidade de Caixa Bruta	3.231.667,63	3.480.910,56
(-) Restos a Pagar Processados (XXX)	426.729,59	50.754,87
Demais Haveres Financeiros	5.466,32	15.409,79
DÍVIDA CONSOLIDADA LÍQUIDA (XXXI) = (XXVIII - XXIX)	641.164,59	-297.972,11
RESULTADO NOMINAL - Abaixo da Linha (XXXII) = (XXXIa - XXXIb)		939.136,70
AJUSTE METODOLÓGICO		Até o Bimestre 2018
VARIAÇÃO SALDO RPP = (XXXIII) = (XXXa - XXXb)		0,00
RECEITA DE ALIENAÇÃO DE INVESTIMENTOS PERMANENTES (IX)		0,00
PASSIVOS RECONHECIDOS NA DC (XXXIV)		0,00
OUTROS AJUSTES (XXXV)		0,00
RESULTADO NOMINAL AJUSTADO - Abaixo da Linha (XXXVI) = (XXXII - XXXIII - IX + XXXIV + XXXV)		0,00
RESULTADO PRIMÁRIO - Abaixo da Linha (XXXVII) = XXXVI - (XXV - XXVI)		(288.653,70)
INFORMAÇÕES ADICIONAIS		PREVISÃO ORÇAMENTÁRIA
SALDO DE EXERCÍCIOS ANTERIORES		0,00
Recursos Arrecadados em Exercícios Anteriores - RPPS		0,00
Superávit Financeiro Utilizado para Abertura e Reabertura de Créditos Adicionais		0,00
RESERVA ORÇAMENTÁRIA DO RPPS		0,00

FONTE: Sistema de Contabilidade Pública, Unidade Responsável: PREFEITURA MUNICIPAL DE TABOCAS DO BREJO VELHO


Humberto Pereira da Silva
Prefeito
CPF: 378.672.615-91


Lucas Renan Santos da Silva
Tesoureiro
CPF: 019.666.815-85


Léa Carla de Araújo Reis
Contador (a)
CRC: 027105/O-0

PREFEITURA MUNICIPAL DE TABOCCAS DO BREJO VELHO

RELATÓRIO RESUMIDO DA EXECUÇÃO ORÇAMENTÁRIA

DEMONSTRATIVO DOS RESTOS A PAGAR POR PODER E ÓRGÃO

ORÇAMENTOS FISCAL E DA SEGURIDADE SOCIAL

JANEIRO A ABRIL 2018 / BIMESTRE MARÇO - ABRIL

RREO - ANEXO 7 (LRF, art. 53, inciso V)

R\$ 1,00

PODER / ORGÃO	RESTOS A PAGAR PROCESSADOS					RESTOS A PAGAR NÃO PROCESSADOS						Total a Pagar (a+b)
	Inscritos		Pagos	Cancelados	A Pagar (a)	Inscritos		Liquidados	Pagos	Cancelados	A Pagar (b)	
	Em Exercícios Anteriores	Em 31 de dezembro de 2017				Em Exercícios Anteriores	Em 31 de dezembro de 2017					
RESTOS A PAGAR (EXCETO INTRA-ORÇAMENTÁRIOS) (I)	50.726,69	376.002,90	375.974,72	-	50.754,87	522.690,44	404.688,54	404.688,54	404.688,54	-	522.690,44	573.445,31
EXECUTIVO	50.726,69	376.002,90	375.974,72	-	50.754,87	522.690,44	404.688,54	404.688,54	404.688,54	-	522.690,44	573.445,31
PREFEITURA MUN. DE TABOCCAS DO BREJO VELHO	40.971,14	280.189,61	280.161,43	-	40.999,32	410.536,83	386.796,85	386.796,85	386.796,85	-	410.536,83	451.536,15
FUNDO MUN. DE SAÚDE DE TABOCCAS DO BREJO VELHO	9.755,55	94.096,81	94.096,81	-	9.755,55	112.153,61	17.891,69	17.891,69	17.891,69	-	112.153,61	121.909,16
FUNDO MUN. DE ASSIST SOCIAL DE TABOCCAS DO BREJO VELHO	-	1.716,48	1.716,48	-	-	-	-	-	-	-	-	-
LEGISLATIVO	-	-	-	-	-	-	-	-	-	-	-	-
CÂMARA MUN. DE TABOCCAS DO BREJO VELHO	-	-	-	-	-	-	-	-	-	-	-	-
RESTOS A PAGAR (INTRA-ORÇAMENTÁRIOS) (II)	-	-	-	-	-	-	-	-	-	-	-	-
TOTAL (III) = (I+II)	50.726,69	376.002,90	375.974,72	0,00	50.754,87	522.690,44	404.688,54	404.688,54	404.688,54	0,00	522.690,44	573.445,31

FONTE: Sistema de Contabilidade Pública, Unidade Responsável: PREFEITURA MUNICIPAL DE TABOCCAS DO BREJO VELHO


Humberto Pereira da Silva
 Prefeito Municipal
 Taboocas do Brejo Velho - Bahia


Lucas Renan Santos da Silva
 Secretário Municipal de Finanças
 Portaria nº 001/2017 de 02/01/2017


Lea Carla de Araújo Reis
 CRC-BA Nº 027105/O-0
 Contadora

MANUTENÇÃO E DESENVOLVIMENTO DO ENSINO - DESPESAS CUSTEADAS COM A RECEITA RESULTANTE DE IMPOSTOS E RECURSOS DO FUNDEB

DESPESAS COM AÇÕES TÍPICAS DE MDE	DOTAÇÃO INICIAL	DOTAÇÃO ATUALIZADA (d)	DESPESAS		DESPESAS LIQUIDADAS		INSCRITAS EM RESTOS A PAGAR NÃO PROCESSADOS (f)
			Até o Bimestre (e)	% (f)=(e/d)x	Até o Bimestre (g)	%	
22- EDUCAÇÃO INFANTIL	0,00	0,00	0,00	0,00	0,00	0,00	0,00
22.1- Creche	0,00	0,00	0,00	0,00	0,00	0,00	0,00
22.1.1- Despesas Custeadas com Recursos do FUNDEB	0,00	0,00	0,00	0,00	0,00	0,00	0,00
22.1.2- Despesas Custeadas com Outros Recursos de Impostos	0,00	0,00	0,00	0,00	0,00	0,00	0,00
22.2- Pré-escola	0,00	0,00	0,00	0,00	0,00	0,00	0,00
22.2.1- Despesas Custeadas com Recursos do FUNDEB	0,00	0,00	0,00	0,00	0,00	0,00	0,00
22.2.2- Despesas Custeadas com Outros Recursos de Impostos	0,00	0,00	0,00	0,00	0,00	0,00	0,00
23- ENSINO FUNDAMENTAL	112.630,00	112.630,00	18.000,00	15,98	3.324.992,54	29,76	0,00
23.1- Despesas Custeadas com Recursos do FUNDEB	11.170.137,52	11.170.137,52	6.969.403,78	62,57	3.324.992,54	29,76	0,00
23.2- Despesas Custeadas com Outros Recursos de Impostos	9.092.034,28	9.092.034,28	5.628.904,12	61,91	2.599.334,37	28,58	0,00
24- ENSINO MÉDIO	2.078.103,24	2.078.103,24	1.360.499,66	65,47	725.658,17	34,91	0,00
24.1- Despesas Custeadas com Recursos do FUNDEB	0,00	0,00	0,00	0,00	0,00	0,00	0,00
24.2- Despesas Custeadas com Outros Recursos de Impostos	0,00	0,00	0,00	0,00	0,00	0,00	0,00
25- ENSINO SUPERIOR	0,00	0,00	0,00	0,00	0,00	0,00	0,00
26- ENSINO PROFISSIONAL NÃO INTEGRADO AO ENSINO REGULAR	0,00	0,00	0,00	0,00	0,00	0,00	0,00
27- OUTRAS	100.000,00	100.000,00	0,00	0,00	0,00	0,00	0,00
28- TOTAL DAS DESPESAS COM AÇÕES TÍPICAS DE MDE (22 + 23 + 24 + 25 + 26 + 27)	11.382.767,52	11.382.767,52	6.989.403,78	62,02	3.324.992,54	29,50	0,00

DEDUÇÕES CONSIDERADAS PARA FINS DE LIMITE CONSTITUCIONAL

	VALOR
29- RESULTADO LÍQUIDO DAS TRANSFERÊNCIAS DO FUNDEB = (12)	969.079,61
30- DESPESAS CUSTEADAS COM A COMPLEMENTAÇÃO DO FUNDEB NO EXERCÍCIO	663.456,83
32- DESPESAS CUSTEADAS COM O SUPERÁVIT FINANCEIRO, DO EXERCÍCIO ANTERIOR, DO FUNDEB	0,00
33- DESPESAS CUSTEADAS COM O SUPERÁVIT FINANCEIRO, DO EXERCÍCIO ANTERIOR, DE OUTROS RECURSOS DE IMPOSTOS	0,00
34- RESTOS A PAGAR INSCRITOS NO EXERCÍCIO SEM DISPONIBILIDADE FINANCEIRA DE RECURSOS DE IMPOSTOS VINCULADOS AO ENSINO ⁶	0,00
35- CANCELAMENTO, NO EXERCÍCIO, DE RESTOS A PAGAR INSCRITOS COM DISPONIBILIDADE FINANCEIRA DE RECURSOS DE IMPOSTOS VINCULADOS AO ENSINO = (46 j)	0,00
36- TOTAL DAS DEDUÇÕES CONSIDERADAS PARA FINS DE LIMITE CONSTITUCIONAL (29 + 30 + 32 + 33 + 34 + 35)	1.632.536,44
37- TOTAL DAS DESPESAS PARA FINS DE LIMITE ((22 + 23) - (36))⁴	1.692.456,10
38- PERCENTUAL DE APLICAÇÃO EM MDE SOBRE A RECEITA LÍQUIDA DE IMPOSTOS ((37) / (3) x 100) %- LIMITE CONSTITUCIONAL 25%	23,51

OUTRAS INFORMAÇÕES PARA CONTROLE

OUTRAS DESPESAS CUSTEADAS COM RECEITAS ADICIONAIS PARA FINANCIAMENTO DO ENSINO	DOTAÇÃO INICIAL	DOTAÇÃO ATUALIZADA (d)	DESPESAS EMPENHADAS		DESPESAS LIQUIDADAS		INSCRITAS EM RESTOS A PAGAR NÃO PROCESSADOS ⁷
			Até o Bimestre (e)	% (f)=(e/d)x100	Até o Bimestre (g)	% (h)=(g/d)x100	
39- DESPESAS CUSTEADAS COM A APLICAÇÃO FINANCEIRA DE OUTROS RECURSOS DE IMPOSTOS VINCULADOS AO ENSINO	0,00	0,00	0,00	0,00	0,00	0,00	0,00
40- DESPESAS CUSTEADAS COM A CONTRIBUIÇÃO SOCIAL DO SALÁRIO-EDUCAÇÃO	361.532,43	361.532,43	332.036,71	91,84	150.781,46	41,70	0,00
41- DESPESAS CUSTEADAS COM OPERAÇÕES DE CRÉDITO	0,00	0,00	0,00	0,00	0,00	0,00	0,00
42- DESPESAS CUSTEADAS COM OUTRAS RECEITAS PARA FINANCIAMENTO DO ENSINO	1.912.819,00	1.920.219,00	395.347,66	20,63	57.096,13	2,97	0,00
43- TOTAL DAS OUTRAS DESPESAS CUSTEADAS COM RECEITAS ADICIONAIS PARA FINANCIAMENTO DO ENSINO (39 + 40 + 41 + 42)	2.274.351,43	2.281.751,43	837.384,37	37,00	207.877,59	9,11	0,00
44- TOTAL GERAL DAS DESPESAS COM MDE (28 + 43)	13.544.488,95	13.551.888,95	7.626.788,15	56,26	3.532.870,13	26,06	0,00

RESTOS A PAGAR INSCRITOS COM DISPONIBILIDADE FINANCEIRA DE RECURSOS DE IMPOSTOS VINCULADOS AO ENSINO

	SALDO ATÉ BIMESTRE	CANCELADO EM 2018 (j)
45- RESTOS A PAGAR DE DESPESAS COM MDE	74.718,54	0,00
45.1- Executadas com Recursos de Impostos Vinculados ao Ensino	4.205,74	0,00
45.2- Executadas com Recursos do FUNDEB	70.512,80	0,00

CONTROLE DA DISPONIBILIDADE FINANCEIRA

	VALOR
46- SALDO FINANCEIRO EM 31 DE DEZEMBRO DE 2017	100.855,32
47- (+) INGRESSO DE RECURSOS ATÉ O BIMESTRE	2.614.786,44
48- (-) PAGAMENTOS EFETUADOS ATÉ O BIMESTRE	2.535.236,99
48.1- Orçamento do Exercício	2.443.556,22
48.2- Restos a Pagar	91.680,77
49- (+) RECEITA DE APLICAÇÃO FINANCEIRA DOS RECURSOS ATÉ O BIMESTRE	4.231,35
50- (-) DISPONIBILIDADE FINANCEIRA ATÉ O BIMESTRE	184.636,12
51- (+) Ajustes	0,00
51.1- Retenções	0,00
51.2- Conciliação Bancária	0,00
52- SALDO FINANCEIRO CONCILIADO	0,00

FONTE: Sistema de Contabilidade Pública, Unidade Responsável: PREFEITURA MUNICIPAL DE TABOÇAS DO BREJO VELHO

1 Limite mínimos anuais a serem cumpridos no encerramento do exercício.

2 Art. 21, §2º, Lei 11.494/2007: "Até 5% dos recursos recebidos à conta dos Fundos, inclusive relativos à complementação da União recebidos nos termos do § 1º do art. 6º desta Lei, poderão ser utilizados no 1º trimestre do exercício imediatamente subsequente, mediante abertura de crédito adicional"

3 Caput do art. 212 da CF/1988

4 Os valores referentes à parcela dos Restos a Pagar inscritos sem disponibilidade financeira vinculada à educação deverão ser informados somente no RREO do último bimestre do exercício.

5 Limites mínimos anuais a serem cumpridos no encerramento do exercício no âmbito de atuação prioritária, conforme LDB, art. 11, V.

6 Nos cinco primeiros bimestres do exercício o acompanhamento poderá ser feito com base na despesa empenhada ou na despesa liquidada. No último bimestre do exercício, o valor deverá corresponder ao total da despesa empenhada.

7 Essa coluna poderá ser acrescentada somente no último bimestre.

Humberto Pereira da Silva
Prefeito
CPF: 378.672.615-91

Lucas Rehan Santos da Silva
Tosoureiro
CPF: 019.666.815-85

Lêa Carla de Araújo Reis
Contador (a)
CRC: 027105/O-0

PREFEITURA MUNICIPAL DE TABOCAS DO BREJO VELHO
RELATÓRIO RESUMIDO DA EXECUÇÃO ORÇAMENTÁRIA
DEMONSTRATIVO DAS RECEITAS E DESPESAS COM AÇÕES E SERVIÇOS PÚBLICOS DE SAÚDE
ORÇAMENTOS FISCAL E DA SEGURIDADE SOCIAL
JANEIRO A ABRIL 2018 / BIMESTRE MARÇO - ABRIL

RREO - ANEXO 12 (LC 141/2012, art. 35)

R\$ 1,00

RECEITAS PARA APURAÇÃO DA APLICAÇÃO EM AÇÕES E SERVIÇOS PÚBLICOS DE SAÚDE	PREVISÃO INICIAL	PREVISÃO ATUALIZADA (a)	RECEITAS REALIZADAS	
			Até o Bimestre (b)	% (b/a) x 100
RECEITA DE IMPOSTOS LÍQUIDA (I)	5.679.479,87	5.679.479,87	2.277.878,49	40,11
Imposto Predial e Territorial Urbano - IPTU	39.600,59	39.600,59	1.051,87	2,66
Imposto sobre Transmissão de Bens Intervivos - ITBI	14.387,03	14.387,03	3.673,46	25,53
Imposto sobre Serviços de Qualquer Natureza - ISS	5.174.568,30	5.174.568,30	2.171.585,32	41,97
Imposto de Renda Retido na Fonte - IRRF	431.211,32	431.211,32	95.303,51	22,10
Imposto Territorial Rural - ITR	0,00	0,00	0,00	0,00
Multas, Juros de Mora e Outros Encargos dos Impostos	0,00	0,00	0,00	0,00
Divida Ativa dos Impostos	19.712,63	19.712,63	6.264,33	31,78
Multas, Juros de Mora e Outros Encargos da Divida Ativa	0,00	0,00	0,00	0,00
RECEITA DE TRANSFERÊNCIAS CONSTITUCIONAIS E LEGAIS (II)	16.498.282,55	16.498.282,55	4.920.319,02	29,82
Cota-Parte FPM	13.496.804,81	13.496.804,81	3.981.826,70	29,50
Cota-Parte ITR	26.353,51	26.353,51	789,42	3,00
Cota-Parte IPVA	106.249,74	106.249,74	33.080,77	31,13
Cota-Parte ICMS	2.827.556,35	2.827.556,35	892.153,78	31,55
Cota-Parte IPI-Exportação	30.490,01	30.490,01	9.066,77	29,74
Compensações Financeiras Provenientes de Impostos e Transferências Constitucionais	10.828,13	10.828,13	3.401,60	31,41
Desoneração ICMS (LC 87/96)	10.828,13	10.828,13	3.401,60	31,41
Outras	0,00	0,00	0,00	0,00
TOTAL DAS RECEITAS PARA APURAÇÃO DA APLICAÇÃO EM AÇÕES E SERVIÇOS PÚBLICOS DE SAÚDE (III) = I + II	22.177.762,42	22.177.762,42	7.198.197,51	32,46

RECEITAS ADICIONAIS PARA FINANCIAMENTO DA SAÚDE	PREVISÃO INICIAL	PREVISÃO ATUALIZADA (c)	RECEITAS REALIZADAS	
			Até o Bimestre (d)	% (d/c) x 100
TRANSFERÊNCIA DE RECURSOS DO SISTEMA ÚNICO DE SAÚDE-SUS	4.299.819,27	4.299.819,27	1.203.182,84	27,98
Provenientes da União	3.687.211,42	3.687.211,42	1.024.302,67	27,78
Provenientes dos Estados	586.300,21	586.300,21	169.563,78	28,92
Provenientes de Outros Municípios	0,00	0,00	0,00	0,00
Outras Receitas do SUS	26.307,64	26.307,64	9.316,39	35,41
TRANSFERÊNCIAS VOLUNTÁRIAS	0,00	0,00	0,00	0,00
RECEITAS DE OPERAÇÕES DE CRÉDITO VINCULADAS À SAÚDE	0,00	0,00	0,00	0,00
OUTRAS RECEITAS PARA FINANCIAMENTO DA SAÚDE	0,00	0,00	0,00	0,00
TOTAL RECEITAS ADICIONAIS PARA FINANCIAMENTO DA SAÚDE	4.299.819,27	4.299.819,27	1.203.182,84	27,98

DESPESAS COM SAÚDE (Por Grupo de Natureza da Despesa)	DOTAÇÃO INICIAL	DOTAÇÃO ATUALIZADA (e)	DESPESAS EMPENHADAS		DESPESAS LIQUIDADAS		Inscritas em Restos a Pagar não Processados
			Até o Bimestre (f)	% (f/e) x 100	Até o Bimestre (g)	% (g/e) x 100	
DESPESAS CORRENTES	6.674.797,21	6.674.797,21	3.767.907,92	56,45	1.966.559,28	29,46	0,00
Pessoal e Encargos Sociais	2.793.986,46	2.849.186,46	1.874.864,10	65,80	1.120.521,91	39,33	0,00
Juros e Encargos da Dívida	0,00	0,00	0,00	0,00	0,00	0,00	0,00
Outras Despesas Correntes	3.880.810,75	3.825.610,75	1.893.043,82	49,48	846.037,37	22,12	0,00
DESPESAS CAPITAL	890.700,00	890.700,00	134.219,00	15,07	134.219,00	15,07	0,00
Investimentos	890.700,00	890.700,00	134.219,00	15,07	134.219,00	15,07	0,00
Inversões Financeiras	0,00	0,00	0,00	0,00	0,00	0,00	0,00
Amortização da Dívida	0,00	0,00	0,00	0,00	0,00	0,00	0,00
TOTAL DAS DESPESAS COM SAÚDE (IV)	7.565.497,21	7.565.497,21	3.902.126,92	51,58	2.100.778,28	27,77	0,00

DESPESAS COM SAÚDE NÃO COMPUTADAS PARA FINS DE APURAÇÃO DO PERCENTUAL MÍNIMO	DOTAÇÃO INICIAL	DOTAÇÃO ATUALIZADA	DESPESAS EMPENHADAS		DESPESAS LIQUIDADAS		Inscritas em Restos a Pagar não Processados
			Até o Bimestre (h)	% (h/IV) x 100	Até o Bimestre (i)	% (i/IVg) x 100	
DESPESAS COM INATIVOS E PENSIONISTAS	0,00	0,00	0,00	0,00	0,00	0,00	0,00
DESPEÇA COM ASSISTÊNCIA À SAÚDE QUE NÃO ATENDE AO PRINCÍPIO DE ACESSO UNIVERSAL	0,00	0,00	0,00	0,00	0,00	0,00	0,00
DESPESAS CUSTEADAS COM OUTROS RECURSOS	4.310.011,63	4.310.011,63	2.010.859,30	51,53	1.180.425,81	56,19	0,00
Recursos de Transferência do Sistema Único de Saúde - SUS	3.733.511,63	3.733.511,63	1.877.115,30	48,10	1.046.681,81	49,82	0,00
Recursos de Operações de Crédito	0,00	0,00	0,00	0,00	0,00	0,00	0,00
Outros Recursos	576.500,00	576.500,00	133.744,00	3,43	133.744,00	6,37	0,00
OUTRAS AÇÕES E SERVIÇOS NÃO COMPUTADOS	0,00	0,00	0,00	0,00	0,00	0,00	0,00
RESTOS A PAGAR NÃO PROCESSADOS INSCRITOS INDEVIDAMENTE NO EXERCÍCIO SEM DISPONIBILIDADE FINANCEIRA	0,00	0,00	0,00	0,00	0,00	0,00	0,00
DESPESAS CUSTEADAS COM DISPONIBILIDADE DE CAIXA VINCULADA AOS RESTOS A PAGAR CANCELADOS	0,00	0,00	0,00	0,00	0,00	0,00	0,00
DESPESAS CUSTEADAS COM RECURSOS VINCULADOS À PARCELA DO PERCENTUAL MÍNIMO QUE NÃO FOI APLICADA EM AÇÕES E SERVIÇOS DE	0,00	0,00	0,00	0,00	0,00	0,00	0,00
TOTAL DAS DESPESAS COM NÃO COMPUTADAS (V)	4.310.011,63	4.310.011,63	2.010.859,30	51,53	1.180.425,81	56,19	0,00
TOTAL DAS DESPESAS COM AÇÕES E SERVIÇOS PÚBLICOS DE SAÚDE (VI) = (IV + V)	3.255.485,58	3.255.485,58	1.891.267,62	48,47	920.352,47	43,81	0,00

PERCENTUAL DE APLICAÇÃO EM AÇÕES E SERVIÇOS PÚBLICOS DE SAÚDE SOBRE A RECEITA DE IMPOSTOS LÍQUIDA E TRANSFERÊNCIAS CONSTITUCIONAIS E LEGAIS (VII%) = (VI(h ou i) / IIIb x 100) - LIMITE CONSTITUCIONAL 15% 12,79

VALOR REFERENTE À DIFERENÇA ENTRE O VALOR EXECUTADO E O LIMITE MÍNIMO CONSTITUCIONAL [(VI(h ou i) - (15 x IIIb)/100)] (159.377,16)

Humberto Pereira da Silva
 Prefeito Municipal

Lucas Renan Santos da Silva
 Secretário Municipal de Finanças

Lea Carla de Araújo Reis
 CRC-BA Nº 027105/O-0


EXECUÇÃO DE RESTOS A PAGAR NÃO PROCESSADOS INSCRITOS COM DISPONIBILIDADE DE CAIXA	INSCRITOS	CANCELADOS/ PRESCRITOS	PAGOS	A PAGAR	PARCELA CONSIDERADA NO LIMITE
Inscritos em 2017	94.096,81	0,00	94.096,81	0,00	0,00
Inscritos em 2016	0,00	0,00	0,00	0,00	0,00
Inscritos em 2015	0,00	0,00	0,00	0,00	0,00
Inscritos em 2014	0,00	0,00	0,00	0,00	0,00
Inscritos em anos anteriores a 2014	0,00	0,00	0,00	0,00	0,00
Total	94.096,81	0,00	94.096,81	0,00	0,00

CONTROLE DOS RESTOS A PAGAR CANCELADOS OU PRESCRITOS PARA FINS DE APLICAÇÃO DA DISPONIBILIDADE DE CAIXA CONFORME ARTIGO 24, § 1º e 2º	RESTOS A PAGAR CANCELADOS OU PRESCRITOS		
	Saldo Inicial	Despesas custeadas no exercício de referência (j)	Saldo Final (Não Aplicado)
Restos a Pagar Cancelados ou Prescritos em 2017	0,00	0,00	0,00
Restos a Pagar Cancelados ou Prescritos em 2016	0,00	0,00	0,00
Restos a Pagar Cancelados ou Prescritos em 2015	0,00	0,00	0,00
Restos a Pagar Cancelados ou Prescritos em 2014	0,00	0,00	0,00
Restos a Pagar Cancelados ou Prescritos em anos anteriores a 2014	0,00	0,00	0,00
Total(VIII)	0,00	0,00	0,00


CONTROLE DO VALOR REFERENTE AO PERCENTUAL MÍNIMO NÃO CUMPRIDO EM EXERCÍCIOS ANTERIORES PARA FINS DE APLICAÇÃO DOS RECURSOS VINCULADOS CONFORME ARTIGOS 25 E 26	LIMITE NÃO CUMPRIDO		
	Saldo Inicial	Despesas custeadas no exercício de referência (k)	Saldo Final (Não Aplicado)
Diferença de limite não cumprido em 2017	0,00	0,00	0,00
Diferença de limite não cumprido em 2016	0,00	0,00	0,00
Diferença de limite não cumprido em 2015	0,00	0,00	0,00
Diferença de limite não cumprido em 2014	0,00	0,00	0,00
Diferença de limite não cumprido em 2013	0,00	0,00	0,00
Diferença de limite não cumprido em anos anteriores a 2013	0,00	0,00	0,00
Total(IX)	0,00	0,00	0,00

DESPESAS COM SAÚDE (Por Subfunção)	DOTAÇÃO INICIAL	DOTAÇÃO ATUALIZADA	DESPESAS EMPENHADAS		DESPESAS LIQUIDADAS		Inscritas em Restos a Pagar não Processados
			Até o Bimestre (l)	% (l/total l) x 100	Até o Bimestre (m)	% (m/total m) x 100	
Atenção Básica	3.286.345,53	3.263.045,53	1.576.936,40	40,41	884.855,72	42,12	0,00
Assistência Hospitalar e Ambulatorial	4.074.185,58	4.074.185,58	2.202.992,77	56,46	1.126.379,15	53,62	0,00
Suporte Profilático e Terapêutico	38.000,00	61.300,00	61.296,75	1,57	42.375,61	2,02	0,00
Vigilância Sanitária	13.160,00	13.160,00	0,00	0,00	0,00	0,00	0,00
Vigilância Epidemiológica	153.806,10	153.806,10	60.901,00	1,56	47.167,80	2,25	0,00
Alimentação e Nutrição	0,00	0,00	0,00	0,00	0,00	0,00	0,00
Outras Subfunções	0,00	0,00	0,00	0,00	0,00	0,00	0,00
TOTAL	7.565.497,21	7.565.497,21	3.902.126,92	100,00	2.100.778,28	100,00	0,00

FONTE: Sistema de Contabilidade Pública, Unidade Responsável PREFEITURA MUNICIPAL DE TABOCCAS DO BREJO VELHO


Humberto Pereira da Silva
Prefeito
CPF: 378.672.615-91


Lucas Renan Santos da Silva
Tesoreroiro
CPF: 019.666.815-85


Léa Carla de Araújo Reis
Contador (a)
CRC: 027105/O-0

PREFEITURA MUNICIPAL DE TABOCAS DO BREJO VELHO

RELATÓRIO RESUMIDO DA EXECUÇÃO ORÇAMENTÁRIA

DEMONSTRATIVO DAS PARCERIAS PÚBLICO - PRIVADAS

ORÇAMENTOS FISCAL E DA SEGURIDADE SOCIAL

JANEIRO A ABRIL DE 2018 / BIMESTRE MARÇO - ABRIL

RREO - Anexo 13 (Lei nº 11.079, de 30.12.2004, arts. 22, 25 e 28)

Em reais

IMPACTOS DAS CONTRATAÇÕES DE PPP	SALDO TOTAL EM 31 DE DEZEMBRO DO EXERCÍCIO ANTERIOR	REGISTROS EFETUADOS EM 2018	
		No bimestre	Até o bimestre
TOTAL DE ATIVOS Ativos Contabilizados na SPE			
TOTAL DE PASSIVOS Obrigações decorrentes de Ativos Constituídos pela SPE Provisões de PPP Outros Passivos			
ATOS POTENCIAIS PASSIVOS Obrigações Contínuas Riscos Não Provisionados Garantias Concedidas Outros Passivos Contingentes			

DESPESAS DE PPP	EXERCÍCIO ANTERIOR	EXERCÍCIO CORRENTE	2019	2020	2021	2022	2023	2024	2025	2026	2027
Do Entre Federado, excoeto estatais não dependentes (I)											
Das Estatais Não-Dependentes											
TOTAL DAS DESPESAS											
PPP A CONTRATAR (II)											
RECEITA CORRENTE LÍQUIDA (RCL) (III)											
TOTAL DAS DESPESAS CONSIDERADAS PARA O LIMITE (IV = I + II)											
TOTAL DAS DESPESAS / RCL (%) (V = IV / III)											

FONTE: Sistema de Contabilidade Pública, Unidade Responsável: PREFEITURA MUNICIPAL DE TABOCAS DO BREJO VELHO

Nota:


Humberto Pereira da Silva
Prefeito Municipal
Tabocas do Brejo Velho - Bahia


Lucas Renan Santos da Silva
Secretário Municipal de Finanças
Portaria nº 001/2017 de 02/01/2017


Lea Carla de Araújo Reis
CRC-BA Nº 027105/O-0
Contadora

PREFEITURA MUNICIPAL DE TABOCAS DO BREJO VELHO

RELATÓRIO RESUMIDO DA EXECUÇÃO ORÇAMENTÁRIA




DEMONSTRATIVO DAS PARCERIAS PÚBLICO - PRIVADAS

ORÇAMENTOS FISCAL E DA SEGURIDADE SOCIAL

JANEIRO A ABRIL DE 2018 / BIMESTRE MARÇO - ABRIL

RREO - Anexo 13 (Lei nº 11.079, de 30.12.2004, arts. 22, 25 e 28)

Em reais

IMPACTOS DAS CONTRATAÇÕES DE PPP	SALDO TOTAL EM 31 DE DEZEMBRO DO EXERCÍCIO ANTERIOR	REGISTROS EFETUADOS EM 2018	
		No bimestre	Até o bimestre
 Humberto Pereira da Silva Prefeito CPF: 378.672.615-91	 Lucas Regan Santos da Silva Tesoureiro CPF: 019.666.815-85	 Léa Carla de Araújo Reis Contador (a) CRC: 027105/O-0	



PREFEITURA MUNICIPAL DE TABOAS DO BREJO VELHO

RELATÓRIO RESUMIDO DA EXECUÇÃO ORÇAMENTÁRIA

DEMONSTRATIVO DE SENTENÇAS JUDICIAIS

ORÇAMENTO FISCAL E DA SEGURIDADE SOCIAL

Órgão: (Todos)

Período: 01/03/2018 à 30/04/2018

Unidade: (Todos)

Tp Emp	CodRed	Dotação Orçamentária	Proc Credor	CNPJ/CPF	Data Emp	Data Liq	Data Pag	Bruto(R\$)	Retido	Líquido	
S 3622	0203000	2009 3390910000100	638 COELBA - COMPANHIA ELETRICIDADE DO ESTADO DA B.	15.139.629/0001-94	19/12/2017	29/12/2017	20/03/2018	6.179,23		6.179,23	
VL. QUE SE EMPENHA P/ ATENDER DESPESAS COM PARCELAMENTO DE DÉBITO COM A COELBA REFERENTE AO PROCESSO DE ACORDO JUDICIAL DE Nº. 0001016-90.2015.805.0246, CONF BOLETO EM ANEXO DA 11ª PARCELA.											
S 3623	0203000	2009 3390910000100	979 COELBA - COMPANHIA ELETRICIDADE DO ESTADO DA B.	15.139.629/0001-94	19/12/2017	29/12/2017	23/04/2018	6.179,32		6.179,32	
VL. QUE SE EMPENHA P/ ATENDER DESPESAS COM PARCELAMENTO DE DÉBITO COM A COELBA REFERENTE AO PROCESSO DE ACORDO JUDICIAL DE Nº. 0001016-90.2015.805.0246, CONF BOLETO EM ANEXO DA 12ª e ÚLTIMA PARCELA.											
Total de Registros:											
								Total :	12.358,55	0,00	12.358,55

Humberto Pereira da Silva
Prefeito
CPF: 378.672.615-91

Lucas Renan Santos da Silva
Tesoureiro
CPF: 019.666.815-85

Léa Carla de Araújo Reis
Contador (a)
CRC: 027105/O-0

PREFEITURA MUNICIPAL DE TABOCCAS DO BREJO VELHO
DEMONSTRATIVO SIMPLIFICADO DO RELATÓRIO RESUMIDO DA EXECUÇÃO ORÇAMENTÁRIA
ORÇAMENTOS FISCAL E DA SEGURIDADE SOCIAL
JANEIRO A ABRIL DE 2018 / BIMESTRE MARÇO - ABRIL

LRF, Art. 48 - Anexo 14

R\$ 1,00

BALANÇO ORÇAMENTÁRIO		Até o Bimestre			
RECEITAS					
Previsão Inicial		38.911.860,59			
Previsão Atualizada		38.911.860,59			
Receitas Realizadas		10.554.838,66			
Déficit Orçamentário		0,00			
Saldos de Exercícios Anteriores (Utilizados para Créditos Adicionais)		2.207.917,25			
DESPESAS					
Dotação Inicial		38.911.860,59			
Créditos Adicionais		0,00			
Dotação Atualizada		38.911.860,59			
Despesas Empenhadas		21.689.272,64			
Despesas Liquidadas		10.158.219,31			
Despesas Pagas		9.582.066,92			
Superávit Orçamentário		396.619,35			
DESPESAS POR FUNÇÃO/SUBFUNÇÃO		Até o Bimestre			
Despesas Empenhadas		21.689.272,64			
Despesas Liquidadas		10.158.219,31			
RECEITA CORRENTE LÍQUIDA - RCL		Até o Bimestre			
Receita Corrente Líquida		47.350.665,98			
RECEITAS E DESPESAS DO REGIME PRÓPRIO DE PREVIDÊNCIA DOS SERVIDORES		Até o Bimestre			
Regime Próprio de Previdência dos Servidores - PLANO PREVIDENCIÁRIO		0,00			
Receitas Previdenciárias Realizadas		0,00			
Despesas Previdenciárias Liquidadas		0,00			
Resultado Previdenciário		0,00			
Regime Próprio de Previdência dos Servidores - PLANO FINANCEIRO		0,00			
Receitas Previdenciárias Realizadas		0,00			
Despesas Previdenciárias Liquidadas		0,00			
Resultado Previdenciário		0,00			
RESULTADO NOMINAL E PRIMÁRIO		Meta Fixada no AMF da LDO (a)	Resultado Apurado Até o Bimestre (b)	% em Relação à Meta (b/a)	
Resultado Nominal		(1.098.506,51)	939.136,70	(-85,49)	
Resultado Primário		299.251,83	458.895,27	153,35	
RESTOS A PAGAR POR PODER E MINISTÉRIO PÚBLICO		Inscrição	Cancelamento Até o Bimestre	Pagamento Até o Bimestre	Saldo a Pagar
RESTOS A PAGAR PROCESSADOS		426.729,59	0,00	375.974,72	50.754,87
Poder Executivo		426.729,59	0,00	375.974,72	50.754,87
Poder Legislativo		0,00	0,00	0,00	0,00
Poder Judiciário		0,00	0,00	0,00	0,00
Ministério Público		0,00	0,00	0,00	0,00
Defensoria Pública		0,00	0,00	0,00	0,00
RESTOS A PAGAR NÃO PROCESSADOS		927.378,98	0,00	404.688,54	522.690,44
Poder Executivo		927.378,98	0,00	404.688,54	522.690,44
Poder Legislativo		0,00	0,00	0,00	0,00
Poder Judiciário		0,00	0,00	0,00	0,00
Ministério Público		0,00	0,00	0,00	0,00
TOTAL		1.354.108,57	0,00	780.663,26	573.445,31
DESPESAS COM MANUTENÇÃO E DESENVOLVIMENTO DO ENSINO		Valor Apurado Até o Bimestre	Limites Constitucionais Anuais		
			% Mínima a Aplicar no Exercício	% Aplicado Até o Bimestre	
Mínimo Anual de <18% / 25%> das Receitas de Impostos em Manutenção e Desenvolvimento do Ensino.		725.658,17	25,00	23,51	
Mínimo Anual de 60% do FUNDEB na Remuneração do Magistério com Ensino Fundamental e Médio		0,00	60,00	0,00	
Mínimo Anual de 60% do FUNDEB na Remuneração do Magistério com Educação Infantil e Ensino Fundamental		2.599.334,37	60,00	66,06	
Complementação da União ao FUNDEB		0,00	0,00	0,00	
RECEITAS DE OPERAÇÕES DE CRÉDITO E DESPESA DE CAPITAL		Valor Apurado Até o Bimestre	Saldo Não Realizado		
Receitas de Operações de Crédito		0,00	0,00		
Despesa de Capital Líquida		0,00	0,00		
PROJEÇÃO ATUARIAL DOS REGIMES DE PREVIDÊNCIA		Exercício	10º Exercício	20º Exercício	35º Exercício
Plano Previdenciário		0,00	0,00	0,00	0,00
Receitas Previdenciárias		0,00	0,00	0,00	0,00
Despesas Previdenciárias		0,00	0,00	0,00	0,00
Resultado Previdenciário		0,00	0,00	0,00	0,00
Plano Financeiro		0,00	0,00	0,00	0,00
Receitas Previdenciárias		0,00	0,00	0,00	0,00
Despesas Previdenciárias		0,00	0,00	0,00	0,00
Resultado Previdenciário		0,00	0,00	0,00	0,00
RECEITA DA ALIENAÇÃO DE ATIVOS E APLICAÇÃO DOS RECURSOS		Valor Apurado Até o Bimestre	Saldo a Realizar		
Receita de Capital Resultante da Alienação de Ativos		0,00	0,00		
Aplicação dos Recursos da Alienação de Ativos		0,00	0,00		
DESPESAS COM AÇÕES E SERVIÇOS PÚBLICOS DE SAÚDE		Valor Apurado Até o Bimestre	Limite Constitucional Anual		
			% Mínima a Aplicar no Exercício	% Aplicado Até o Bimestre	
Despesas com Ações e Serviços Públicos de Saúde executadas com recursos de impostos		920.352,47	15,00	12,79	
DESPESAS DE CARÁTER CONTINUADO DERIVADAS DE PPP		Valor Apurado no Exercício Corrente			
Total das Despesas/RCL (%)		0,00			



Humberto Pereira da Silva
 Prefeito Municipal
 Taboocas do Brejo Velho - Bahia


Lucas Renan Santos da Silva
 Secretário Municipal de Finanças
 Portaria nº 001/2017 de 02/01/2017


Lea Carla de Araújo Reis
 CRC-BA Nº 027105/O-0
 Contadora

PREFEITURA MUNICIPAL DE TABOÇAS DO BREJO VELHO
DEMONSTRATIVO SIMPLIFICADO DO RELATÓRIO RESUMIDO DA EXECUÇÃO ORÇAMENTÁRIA
ORÇAMENTOS FISCAL E DA SEGURIDADE SOCIAL
JANEIRO A ABRIL DE 2018 / BIMESTRE MARÇO - ABRIL

Fonte: Sistema de Contabilidade Pública, Unidade Responsável: PREFEITURA MUNICIPAL DE TABOÇAS DO BREJO VELHO



Humberto Pereira da Silva
Prefeito
CPF: 378.672.615-91



Lucas Renato Santos da Silva
Tesoreroiro
CPF: 019.666.815-85



Léa Carla de Araujo Reis
Contador (a)
CRC: 027105/O-0