

DIÁRIO
OFICIAL



Prefeitura Municipal
de
Tabocas do Brejo
Velho



ÍNDICE DO DIÁRIO

RELATÓRIO RESUMIDO DA EXECUÇÃO ORÇAMENTÁRIA

1º BIMESTRE

DECRETO

DECRETOS/MENSAGEM



DIÁRIO OFICIAL

Prefeitura Municipal de Tabocas do Brejo Velho

Edição 1.233 — Ano 10
29 de março de 2018
Página 3 de 25

RELATÓRIO RESUMIDO DA EXECUÇÃO ORÇAMENTÁRIA

1º BIMESTRE

PREFEITURA MUNICIPAL DE TABOCAS DO BREJO VELHO

RELATÓRIO RESUMIDO DA EXECUÇÃO ORÇAMENTÁRIA

BALANÇO ORÇAMENTÁRIO

ORÇAMENTOS FISCAL E DA SEGURIDADE SOCIAL

JANEIRO A FEVEREIRO 2018 / BIMESTRE JANEIRO - FEVEREIRO

RRFO - ANEXO 1 (LRF, Art. 52, inciso I, alíneas "a" e "b" do inciso II e § 1º)

R\$ (1,00)

RECEITAS	PREVISÃO INICIAL	PREVISÃO ATUALIZADA (a)	RECEITAS REALIZADAS				SALDO (d-c)
			No Bimestre (b)	% (b/a)	Até o Bim (c)	% (c/a)	
RECEITAS (EXCETO INTRA-ORÇAMENTÁRIAS) (I)	38.911.860,59	38.911.860,59	5.908.564,94	15,18	5.908.564,94	15,18	33.003.295,65
Receitas Correntes	35.771.970,51	35.771.970,51	5.908.564,94	16,51	5.908.564,94	16,51	29.863.405,57
Impostos, Taxas e Contribuições de Melhoria	7.669.059,72	7.669.059,72	1.569.526,76	20,46	1.569.526,76	20,46	6.099.532,96
Impostos	5.703.000,26	5.703.000,26	1.516.160,25	26,58	1.516.160,25	26,58	4.186.840,01
Taxas	1.777.791,25	1.777.791,25	6.430,22	0,36	6.430,22	0,36	1.771.361,03
Contribuição de Melhoria	188.268,21	188.268,21	46.938,29	24,93	46.938,29	24,93	141.331,92
Receita Patrimonial	210.535,74	210.535,74	19.063,58	9,05	19.063,58	9,05	191.472,16
Valores Mobiliários	186.928,17	186.928,17	18.387,80	9,83	18.387,80	9,83	168.540,37
Demais Receitas Patrimoniais	23.607,57	23.607,57	675,78	2,88	675,78	2,88	22.931,79
Receita de Serviços	1.273,20	1.273,20	0,00	0,00	0,00	0,00	1.273,20
Serviços Administrativos e Comerciais Gerais	1.273,20	1.273,20	0,00	0,00	0,00	0,00	1.273,20
Transferências Correntes	27.876.912,05	27.876.912,05	4.319.974,60	15,49	4.319.974,60	15,49	23.556.937,45
Transferências da União e de suas Entidades	15.736.151,51	15.736.151,51	2.325.819,15	14,79	2.325.819,15	14,79	13.409.332,36
Transferências dos Estados e do Distrito Federal e de suas Entidades	3.048.726,26	3.048.726,26	438.909,59	14,39	438.909,59	14,39	2.609.816,67
Transferências de Outras Instituições Públicas	9.092.034,28	9.092.034,28	1.552.245,86	17,07	1.552.245,86	17,07	7.539.788,42
Outras Receitas Correntes	12.598,00	12.598,00	0,00	0,00	0,00	0,00	12.598,00
Multas Administrativas, Contributivas e Judiciais	5.087,47	5.087,47	0,00	0,00	0,00	0,00	5.087,47
Indenizações, Restituições e Ressarcimentos	2.125,52	2.125,52	0,00	0,00	0,00	0,00	2.125,52
Demais Receitas Correntes	976,81	976,81	0,00	0,00	0,00	0,00	976,81
Receitas de Capital	3.139.890,08	3.139.890,08	0,00	0,00	0,00	0,00	3.139.890,08
Transferências de Capital	3.139.890,08	3.139.890,08	0,00	0,00	0,00	0,00	3.139.890,08
Transferências da União e de suas Entidades	3.001.890,08	3.001.890,08	0,00	0,00	0,00	0,00	3.001.890,08
Transferências dos Estados e do Distrito Federal e de suas Entidades	138.000,00	138.000,00	0,00	0,00	0,00	0,00	138.000,00
SUB TOTAL DAS RECEITAS (III) = (I + II)	38.911.860,59	38.911.860,59	5.908.564,94	15,18	5.908.564,94	15,18	33.003.295,65
OPERAÇÃO DE CRÉDITO / REFINANCIAMENTO (IV)	0,00	0,00	0,00	0,00	0,00	0,00	0,00
Operação de Créditos Internos	0,00	0,00	0,00	0,00	0,00	0,00	0,00
Mobiliária	0,00	0,00	0,00	0,00	0,00	0,00	0,00
Contratual	0,00	0,00	0,00	0,00	0,00	0,00	0,00
Operação de Créditos Externos	0,00	0,00	0,00	0,00	0,00	0,00	0,00
Mobiliária	0,00	0,00	0,00	0,00	0,00	0,00	0,00
Contratual	0,00	0,00	0,00	0,00	0,00	0,00	0,00
SUBTOTAL COM REFINANCIAMENTO (V) = (III + IV)	38.911.860,59	38.911.860,59	5.908.564,94	15,18	5.908.564,94	15,18	33.003.295,65
DÉFICIT (VI)	-	-	-	-	-	-	-
TOTAL (VII) = (V + VI)	38.911.860,59	38.911.860,59	5.908.564,94	15,18	5.908.564,94	15,18	33.003.295,65
SALDOS DE EXERCÍCIOS ANTERIORES (UTILIZADOS PARA CRÉDITOS ADICIONAIS)	-	-	-	-	-	-	-
Superávit Financeiro	-	-	-	-	-	-	-
Reserva de Créditos Adicionais	-	-	-	-	0,00	-	-

Página 1 de 2

Humberto Pereira da Silva
Prefeito Municipal
Tabocas do Brejo Velho - Bahia

Lucas Renan Santos da Silva
Secretário Municipal de Finanças
Portaria nº 001/2017 de 02/01/2017

Lea Carla de Araújo Reis
CRC-BA Nº 027105/O-0
Contadora



PREFEITURA MUNICIPAL DE TABOAS DO BREJO VELHO
RELATÓRIO RESUMIDO DA EXECUÇÃO ORÇAMENTÁRIA
BALANÇO ORÇAMENTÁRIO
ORÇAMENTOS FISCAL E DA SEGURIDADE SOCIAL
JANEIRO A FEVEREIRO 2018 / BIMESTRE JANEIRO - FEVEREIRO

DESPESAS	DOTAÇÃO INICIAL (d)	DOTAÇÃO ATUALIZADA (e)	DESPESAS EMPENHADAS		SALDO (g) = (e-f)	DESPESAS LIQUIDADAS		SALDO (l) = (g-h)	DESPESAS PAGAS ATÉ O BIMESTRE (j)	RESCISAS EM RESTOS A PAGAR NÃO PROCESSADOS (k)
			No Bimestre	Até o Bimestre (f)		No Bimestre	Até Bimestre (h)			
DESPESAS (EXCETO INTRA-ORÇAMENTÁRIAS) (viii)	38.911.860,59	38.911.860,59	18.579.801,31	18.579.801,31	20.332.059,28	4.449.228,32	4.449.228,32	34.462.632,27	4.015.165,83	0,00
DESPESAS CORRENTES	31.359.751,17	31.442.851,17	17.432.862,66	17.432.862,66	14.009.988,51	4.255.605,14	4.255.605,14	27.187.246,03	3.842.415,65	0,00
DESPESAS DE PESSOAL E ENCARGOS	16.345.104,74	16.419.104,74	10.283.702,77	10.283.702,77	6.125.401,97	2.431.777,84	2.431.777,84	13.987.326,90	2.225.019,01	0,00
JUROS E ENCARGOS DA DÍVIDA	1.500,00	1.500,00	0,00	0,00	1.500,00	0,00	0,00	1.500,00	0,00	0,00
OUTRAS DESPESAS CORRENTES	15.013.146,43	15.022.246,43	7.139.159,89	7.139.159,89	7.883.086,54	1.823.827,30	1.823.827,30	13.196.419,13	1.617.396,64	0,00
DESPESAS DE CAPITAL	7.206.929,93	7.242.029,93	1.146.938,65	1.146.938,65	6.106.981,28	193.623,18	193.623,18	7.044.406,75	172.750,18	0,00
INVESTIMENTOS	6.228.429,93	6.261.529,93	418.938,65	418.938,65	5.842.591,28	32.501,30	32.501,30	6.229.028,93	11.628,30	0,00
INVERSÕES FINANCEIRAS	0,00	0,00	0,00	0,00	0,00	0,00	0,00	0,00	0,00	0,00
AMORTIZAÇÃO DA DÍVIDA	880.500,00	880.500,00	728.000,00	728.000,00	252.500,00	161.121,88	161.121,88	819.378,12	161.121,88	0,00
RESERVA DE CONTINGÊNCIA	343.173,49	226.979,49	0,00	0,00	226.979,49	0,00	0,00	226.979,49	0,00	0,00
DESPESAS (INTRA-ORÇAMENTÁRIAS) (ix)	0,00	0,00	0,00	0,00	0,00	0,00	0,00	0,00	0,00	0,00
SUB TOTAL DAS DESPESAS (X) = (VIII + IX)	38.911.860,59	38.911.860,59	18.579.801,31	18.579.801,31	20.332.059,28	4.449.228,32	4.449.228,32	34.462.632,27	4.015.165,83	0,00
AMORTIZAÇÃO DA DÍVIDA / REFINANCIAMENTO	0,00	0,00	0,00	0,00	0,00	0,00	0,00	0,00	0,00	0,00
Amortização da Dívida Interna	0,00	0,00	0,00	0,00	0,00	0,00	0,00	0,00	0,00	0,00
Dívida Mobiliária	0,00	0,00	0,00	0,00	0,00	0,00	0,00	0,00	0,00	0,00
Outras Dívidas	0,00	0,00	0,00	0,00	0,00	0,00	0,00	0,00	0,00	0,00
Amortização da Dívida Externa	0,00	0,00	0,00	0,00	0,00	0,00	0,00	0,00	0,00	0,00
Dívida Mobiliária	0,00	0,00	0,00	0,00	0,00	0,00	0,00	0,00	0,00	0,00
Outras Dívidas	0,00	0,00	0,00	0,00	0,00	0,00	0,00	0,00	0,00	0,00
SUBTOTAL COM REFINANCIAMENTO (XII) = (X + XI)	38.911.860,59	38.911.860,59	18.579.801,31	18.579.801,31	20.332.059,28	4.449.228,32	4.449.228,32	34.462.632,27	4.015.165,83	0,00
SUPERÁVIT (XIII)	-	-	-	-	-	-	1.459.335,62	-	-	-
TOTAL (XIV) = (XII + XIII)	38.911.860,59	38.911.860,59	18.579.801,31	18.579.801,31	-	4.449.228,32	5.908.564,94	-	4.015.165,83	0,00

FONTE: Sistema de Contabilidade Pública, Unidade Responsável: PREFEITURA MUNICIPAL DE TABOAS DO BREJO VELHO.

Humberto Pereira da Silva
Prefeito

CPF: 678.672.615-91

Lucas Romão Santos da Silva
Tesoureiro

CPF: 019.666.815-85

Léo Camê de Araújo Reis
Contador (a)

CRC: 027105/O-0



PREFEITURA MUNICIPAL DE TABOAS DO BREJO VELHO
RELATÓRIO RESUMIDO DA EXECUÇÃO ORÇAMENTÁRIA
DEMONSTRATIVO DA EXECUÇÃO DAS DESPESAS POR FUNÇÃO/SUBFUNÇÃO
ORÇAMENTOS FISCAL E DA SEGURIDADE SOCIAL
JANEIRO A FEVEREIRO 2018 / BIMESTRE JANEIRO - FEVEREIRO

RREO - Anexo 2 (LRF, Art 52, Inciso II, Alínea "c")

R\$ 1,00

FUNÇÃO / SUBFUNÇÃO	DOTAÇÃO INICIAL	DOTAÇÃO ATUALIZADA (a)	Despesas Empenhadas			SALDO (c) = (a - b)	Despesas Liquidadas			SALDO (d) = (a - d)	INSCRITAS EM RESTOS A PAGAR NÃO PROCESSADOS (f)
			No Bimestre	Até o Bimestre (b)	% (bruto) (c)		No Bimestre	Até Bimestre (d)	% (bruto) (d)		
DESPESAS (EXCETO INTRA-ORÇAMENTÁRIAS) (R)	30.911.600,00	48.911.180,50	18.550.601,31	18.520.601,31	100,00 %	20.552.668,28	4.441.226,30	4.441.226,32	100,00 %	34.469.532,27	0,00
LEGISLATIVA	1.430.000,00	1.430.000,00	1.271.924,70	1.271.924,70	88,95 %	158.075,30	233.387,37	233.387,37	9,26 %	1.196.612,69	0,00
AÇÃO LEGISLATIVA	1.430.000,00	1.430.000,00	1.271.924,70	1.271.924,70	88,95 %	158.075,30	233.387,37	233.387,37	9,26 %	1.196.612,69	0,00
ADMINISTRAÇÃO	3.681.300,00	3.722.600,00	2.250.217,26	2.235.217,26	61,14 %	1.431.082,74	563.181,29	563.181,29	12,86 %	3.158.418,71	0,00
ADMINISTRAÇÃO GERAL	3.296.000,00	3.302.300,00	1.939.667,26	1.938.667,26	58,84 %	1.356.332,74	512.857,26	512.857,26	11,50 %	2.789.442,74	0,00
ADMINISTRAÇÃO FINANCEIRA	180.000,00	180.000,00	180.000,00	180.000,00	100,00 %	0,00	0,00	0,00	0,00 %	180.000,00	0,00
CONTROLE INTERNO	59.700,00	59.700,00	59.700,00	59.700,00	100,00 %	0,00	0,00	0,00	0,00 %	59.700,00	0,00
NORMATIZAÇÃO E FISCALIZAÇÃO	132.000,00	132.000,00	132.000,00	132.000,00	100,00 %	0,00	0,00	0,00	0,00 %	132.000,00	0,00
SEGURANÇA PÚBLICA	2.000,00	2.000,00	0,00	0,00	0,00 %	2.000,00	0,00	0,00	0,00 %	2.000,00	0,00
POLÍCIAMENTO	2.000,00	2.000,00	0,00	0,00	0,00 %	2.000,00	0,00	0,00	0,00 %	2.000,00	0,00
ASSISTÊNCIA SOCIAL	1.388.240,92	1.388.240,92	496.808,51	496.808,51	35,85 %	891.432,41	100.780,71	100.780,71	7,26 %	1.287.459,21	0,00
ASSISTÊNCIA AO IDOSO	22.000,00	22.000,00	0,00	0,00	0,00 %	22.000,00	0,00	0,00	0,00 %	22.000,00	0,00
ASSISTÊNCIA À CRIANÇA E AO ADOLESCENTE	348.000,00	348.000,00	35.083,21	35.083,21	10,08 %	312.916,79	11.002,21	11.002,21	3,16 %	336.997,79	0,00
ASSISTÊNCIA COMUNITÁRIA	1.018.240,92	1.018.240,92	461.725,30	461.725,30	45,34 %	556.515,62	89.778,50	89.778,50	8,82 %	928.462,42	0,00
Saúde	7.560.697,21	7.560.697,21	3.215.308,09	3.215.308,09	42,53 %	4.345.389,12	890.605,50	890.605,50	11,77 %	6.670.083,69	0,00
ATENÇÃO BÁSICA	3.286.343,53	3.267.115,53	1.327.672,35	1.327.672,35	40,35 %	2.038.671,18	386.674,41	386.674,41	12,07 %	2.881.671,18	0,00
ASSISTÊNCIA HOSPITALAR E AMBULATORIAL	4.074.105,58	4.253.485,58	1.887.549,74	1.887.549,74	46,28 %	2.366.535,84	464.931,09	464.931,09	11,14 %	3.781.604,49	0,00
Saúde Profissionais e Temporários	30.000,00	37.200,00	37.200,00	37.200,00	100,00 %	0,00	0,00	0,00	0,00 %	37.200,00	0,00
VIGILÂNCIA SANITÁRIA	13.000,00	13.000,00	0,00	0,00	0,00 %	13.000,00	0,00	0,00	0,00 %	13.000,00	0,00
VIGILÂNCIA EPIDEMIOLÓGICA	17.000,00	17.000,00	0,00	0,00	0,00 %	17.000,00	0,00	0,00	0,00 %	17.000,00	0,00
EDUCAÇÃO	12.657.116,95	13.061.512,95	7.042.453,32	7.042.453,32	55,63 %	5.614.663,63	1.700.048,00	1.700.048,00	30,21 %	11.364.515,63	0,00
ENSINO FUNDAMENTAL	12.823.482,95	12.820.332,95	7.042.453,32	7.042.453,32	54,84 %	5.780.929,63	1.700.048,00	1.700.048,00	30,21 %	11.120.284,93	0,00
ENSINO MÉDIO	80.000,00	80.000,00	0,00	0,00	0,00 %	80.000,00	0,00	0,00	0,00 %	80.000,00	0,00
EDUCAÇÃO INFÂNTIL	394.100,00	394.100,00	23.000,00	23.000,00	5,83 %	371.100,00	0,00	0,00	0,00 %	371.100,00	0,00
EDUCAÇÃO DE JOVENS E ADULTOS	13.500,00	13.500,00	0,00	0,00	0,00 %	13.500,00	0,00	0,00	0,00 %	13.500,00	0,00
Educação Básica	470.000,00	470.000,00	0,00	0,00	0,00 %	470.000,00	0,00	0,00	0,00 %	470.000,00	0,00
CULTURA	545.319,33	545.319,33	32.700,00	32.700,00	5,99 %	512.619,33	13.619,33	13.619,33	2,49 %	499.000,00	0,00
DIFUSÃO CULTURAL	545.319,33	545.319,33	32.700,00	32.700,00	5,99 %	512.619,33	13.619,33	13.619,33	2,49 %	499.000,00	0,00
URBANISMO	6.541.906,75	6.141.906,75	2.088.628,26	2.088.628,26	31,92 %	4.453.278,49	508.240,00	508.240,00	7,79 %	5.645.038,49	0,00
INFRA-ESTRUTURA URBANA	2.718.332,39	2.718.332,39	277.369,08	277.369,08	10,19 %	2.440.963,31	313.150,00	313.150,00	11,41 %	2.127.813,31	0,00
SERVIÇOS URBANOS	2.896.600,00	2.896.600,00	1.811.259,18	1.811.259,18	62,56 %	1.085.340,82	195.090,00	195.090,00	17,99 %	890.510,82	0,00
HABITAÇÃO	10.000,00	10.000,00	0,00	0,00	0,00 %	10.000,00	0,00	0,00	0,00 %	10.000,00	0,00
HABITAÇÃO URBANA	10.000,00	10.000,00	0,00	0,00	0,00 %	10.000,00	0,00	0,00	0,00 %	10.000,00	0,00
SANEAMENTO	1.048.000,00	1.048.000,00	562.077,50	562.077,50	53,63 %	485.922,50	149.498,18	149.498,18	14,26 %	898.501,82	0,00
SANEAMENTO BÁSICO URBANO	1.048.000,00	1.048.000,00	562.077,50	562.077,50	53,63 %	485.922,50	149.498,18	149.498,18	14,26 %	898.501,82	0,00

Humberto Pereira da Silva
Prefeito Municipal
Taboas do Brejo Velho - Bahia

Lucas Renan Santos da Silva
Secretário Municipal de Finanças
Portaria nº 001/2017 de 02/01/2017

Lea Carla de Araújo Reis
CRC-BA Nº 027105/O-0
Contadora



PREFEITURA MUNICIPAL DE TABOCAS DO BREJO VELHO
RELATORIO RESUMIDO DA EXECUÇÃO ORÇAMENTÁRIA
DEMONSTRATIVO DA EXECUÇÃO DAS DESPESAS POR FUNÇÃO/SUBFUNÇÃO
ORÇAMENTOS FISCAL E DA SEGURIDADE SOCIAL
JANEIRO A FEVEREIRO DE 2018 / BIMESTRE JANEIRO - FEVEREIRO

RREO - Anexo 2 (LRF, Art 52, Inciso II, Alínea "c")

R\$ 1,00

FUNÇÃO/SUBFUNÇÃO	DOTAÇÃO INICIAL	DOTAÇÃO ATUALIZADA (a)	Despesas Empenhadas			SALDO (c) = (a - b)	Despesas Liquidadas			SALDO (e) = (d - f)	INSCRITAS EM RESTOS A PAGAR NÃO PROCESSADOS (g)
			No Bimestre	Até o Bimestre (b)	% (b/total b)		No Bimestre	Até Bimestre (d)	% (d/total d)		
Operações em geral	265.925,00	333.425,00	79.770,00	79.770,00	0,43%	265.655,00	13.177,90	13.177,90	0,30%	320.247,10	0,00
Preservação e Conservação Ambiental	265.925,00	333.425,00	79.770,00	79.770,00	0,43%	265.655,00	13.177,90	13.177,90	0,30%	320.247,10	0,00
AGRICULTURA	453.197,80	453.197,80	152.141,00	152.141,59	0,32%	301.056,10	43.130,27	43.130,27	0,09%	410.067,33	0,00
EXTENSÃO RURAL	453.197,80	453.197,80	152.141,00	152.141,59	0,32%	301.056,10	43.130,27	43.130,27	0,09%	410.067,33	0,00
ENERGIA	379.649,83	379.649,83	233.770,26	233.770,35	1,26%	145.879,48	20.282,95	20.282,95	0,48%	359.366,88	0,00
ENERGIA ELÉTRICA	379.649,83	379.649,83	233.770,26	233.770,35	1,26%	145.879,48	20.282,95	20.282,95	0,48%	359.366,88	0,00
TRANSPORTE	53.000,00	53.000,00	47.000,00	47.000,00	0,25%	6.000,00	7.907,90	7.907,90	0,18%	55.092,10	0,00
TRANSPORTE RODOVIÁRIO	53.000,00	53.000,00	47.000,00	47.000,00	0,25%	6.000,00	7.907,90	7.907,90	0,18%	55.092,10	0,00
DESPORTO E LAZER	579.000,00	579.000,00	53.967,78	53.967,78	0,45%	405.032,24	3.299,40	3.299,40	0,07%	575.700,60	0,00
DESPORTO COMUNITÁRIO	579.000,00	579.000,00	53.967,78	53.967,78	0,45%	405.032,24	3.299,40	3.299,40	0,07%	575.700,60	0,00
Encargos Especiais	1.348.500,00	1.348.500,00	978.000,00	978.000,00	5,26%	370.500,00	217.940,78	217.940,78	1,60%	1.130.559,22	0,00
Outros Encargos Especiais	1.348.500,00	1.348.500,00	978.000,00	978.000,00	5,26%	370.500,00	217.940,78	217.940,78	1,60%	1.130.559,22	0,00
RESERVA DE CONTINGÊNCIA	340.178,45	340.178,45	0,00	0,00	0,00%	340.178,45	0,00	0,00	0,00%	340.178,45	0,00
RESERVA DE CONTINGÊNCIA	340.178,45	340.178,45	0,00	0,00	0,00%	340.178,45	0,00	0,00	0,00%	340.178,45	0,00
DESPESAS INTRA-ORÇAMENTARIAS (II)	0,00	0,00	0,00	0,00	0,00%	0,00	0,00	0,00	0,00%	0,00	0,00
TOTAL (III) = (I + II)	30.911.602,18	30.911.602,38	15.759.001,21	15.759.001,11	10,500%	20.232.601,25	4.446.222,32	4.446.222,32	100,00%	34.462.432,27	0,00

FONTE: Sistema de Contabilidade Pública. Unidade Responsável: PREFEITURA MUNICIPAL DE TABOCAS DO BREJO VELHO

Humberto Pereira da Silva
Prefeito
CPF: 378.872.815-91

Lucas Renan Santos da Silva
Tombador
CPF: 019.668.815-85

Leo Costa de Araujo Reis
Contador (a)
CRC: 027105/O-0



PREFEITURA MUNICIPAL DE TABOAS DO BREJO VELHO

RELATÓRIO RESUMIDO DA EXECUÇÃO ORÇAMENTÁRIA
DEMONSTRATIVO DA RECEITA CORRENTE LÍQUIDA
ORÇAMENTOS FISCAL E DA SEGURIDADE SOCIAL
Fevereiro / 2018

RREO - Anexo 3 (LRF, Art 53, inciso I)

R\$ 1,00

ESPECIFICAÇÃO	EVOLUÇÃO DA RECEITA REALIZADA NOS ÚLTIMOS 12 MESES												TOTAL (ÚLTIMOS 12 MESES)	PREVISÃO ATUALIZADA 2018
	3/2017	4/2017	5/2017	6/2017	7/2017	8/2017	9/2017	10/2017	11/2017	12/2017	1/2018	2/2018		
RECEITAS CORRENTES (I)	2.988.540,48	2.712.476,81	2.677.044,97	2.870.106,48	2.815.925,00	3.197.210,24	3.719.201,37	2.983.628,80	2.457.315,70	4.199.431,84	2.532.580,82	3.914.406,29	36.177.314,08	36.919.026,23
Recosta Tributária	430.061,97	472.771,21	669.872,30	900.869,28	831.113,95	137.444,48	1.544.499,83	487.395,80	436.167,69	3.063.535,36	601.743,64	967.781,19	7.808.810,72	7.669.090,72
IPTU	0,00	0,00	0,00	0,00	0,00	0,00	101,62	448,80	9.908,75	17.204,58	11.829,75	962,52	98,20	40.205,41
ISS	386.332,21	416.816,20	162.837,25	494.356,91	512.496,91	700.715,88	586.180,56	430.095,00	376.417,79	748.533,48	564.543,69	914.274,89	6.312.900,44	5.174.989,30
ITBI	799,89	15.582,47	1.500,84	1.720,00	900,00	18.607,67	137.762,90	9.808,00	0,00	0,00	0,00	400,00	986.270,74	14.387,88
IRRF	40.610,85	30.556,70	12.750,35	56.472,58	16.195,75	37.100,16	38.693,20	35.371,16	38.198,74	67.981,90	7.509,67	24.506,67	415.809,25	431.213,32
Outras Receitas Tributárias	12.319,11	8.856,84	3.582,38	5.311,09	1.956,21	80.913,21	768.174,70	2.402,23	1.406,67	1.913,23	28.717,05	29.409,84	943.705,88	2.009.282,48
Receita de Contribuições	24.139,26	21.536,29	21.703,82	23.036,92	23.802,01	22.896,31	0,00	22.878,43	23.621,53	27.199,73	0,00	0,00	210.886,02	6,00
Receita Patrimonial	43.031,48	39.465,14	31.840,53	19.800,00	19.956,30	16.105,39	36.185,39	1.164,15	9.625,80	8.868,26	10.241,89	8.401,63	226.152,61	210.505,74
Receita Apropriação	0,00	0,00	0,00	0,00	0,00	0,00	0,00	0,00	0,00	0,00	0,00	0,00	0,00	0,00
Receita Industrial	0,00	0,00	0,00	0,00	0,00	0,00	0,00	0,00	0,00	0,00	0,00	0,00	0,00	0,00
Receita de Serviços	38,00	30,00	0,00	0,00	0,00	0,00	0,00	0,00	0,00	0,00	0,00	0,00	0,00	1.273,20
Transferências Correntes	3.000.066,32	2.036.527,64	2.432.411,95	2.261.300,00	2.241.261,15	2.219.477,65	2.106.993,58	3.070.004,72	1.995.847,54	5.330.803,74	1.326.905,03	2.037.301,64	27.879.061,81	31.025.980,77
Conta-Parte do FPM	735.693,54	866.826,92	1.005.224,87	801.800,58	1.106.442,80	811.559,77	991.517,48	772.353,86	754.420,80	1.538.904,73	398.882,18	1.766.364,43	11.525.036,40	13.486.804,81
Conta-Parte do ICMS	503.649,13	556.142,04	396.031,49	304.448,25	321.854,30	114.431,81	236.433,28	736.607,20	714.419,94	448.221,32	227.802,63	216.308,73	2.046.791,32	2.837.560,25
Conta-Parte do PVA	8.298,58	11.863,21	8.053,27	16.935,10	14.434,61	12.011,73	4.420,18	17.818,67	2.266,58	2.241,84	6.696,31	7.262,30	116.751,31	106.246,74
Conta-Parte do ITH	633,87	513,41	342,36	303,68	11.737,33	1.010,11	1.588,29	8.651,35	143,40	473,84	96,30	86,48	36.262,41	26.393,51
Transferências de LC 87/196	835,14	635,14	835,14	835,14	835,14	835,14	835,14	835,14	835,14	835,14	835,14	835,14	10.000,20	10.820,15
Transferências de LC 61/196	1.726,07	9.055,08	1.957,84	1.968,50	9.676,30	2.769,33	2.310,26	40.946,10	3.277,72	3.142,81	5.862,00	2.447,34	56.907,01	54.440,75
Transferências de FUNDEB	533.752,69	620.731,84	757.774,37	582.356,59	404.982,25	656.341,46	801.119,51	539.926,72	5.516.200,00	901.624,57	489.762,08	1.062.403,76	8.363.310,63	6.002.624,23
Outras Transferências Correntes	473.031,12	348.117,40	359.702,89	459.561,58	379.446,23	481.017,63	342.651,44	336.933,00	448.836,79	548.131,74	217.997,92	387.526,21	4.813.823,48	5.411.711,20
Outras Receitas Correntes	1.482,76	11.177,53	1.154,43	5.106,89	882,35	1.296,37	32.562,90	3.904,00	2.660,40	2.464,75	0,00	0,00	153.383,52	12.598,80
REDUÇÕES (II)	198.307,77	319.144,58	266.777,42	229.074,52	193.337,09	213.000,60	185.167,00	218.669,26	203.422,68	332.800,10	243.749,93	256.072,14	5.730.432,28	3.147.068,72
Contribuição do Servidor para o Plano de Previdência	0,00	0,00	0,00	0,00	0,00	0,00	0,00	0,00	0,00	0,00	0,00	0,00	0,00	0,00
Compensação Financ. entre Regimes Previdência	0,00	0,00	0,00	0,00	0,00	0,00	0,00	0,00	0,00	0,00	0,00	0,00	0,00	0,00
Dedução de Receita para Fomento do FUNDEF	198.307,77	319.144,58	266.777,42	229.074,52	193.337,09	213.000,60	185.167,00	218.669,26	203.422,68	332.800,10	243.749,93	256.072,14	5.730.432,28	3.147.068,72
RECEITA CORRENTE LÍQUIDA (III) = (I - II)	2.400.238,71	2.463.272,23	2.410.267,55	2.641.031,96	2.622.587,91	2.984.209,64	3.534.034,37	2.764.959,54	2.253.893,02	3.866.631,74	2.298.830,89	3.658.334,15	33.437.752,40	33.771.957,51

FONTE: Sistema de Contabilidade Pública, Unidade Responsável: PREFEITURA MUNICIPAL DE TABOAS DO BREJO VELHO

Humberto Pereira da Silva
Prefeito
CPF: 379.672.615-91

Lucas Romão Santos da Silva
Tesoureiro
CPF: 019.666.815-85

Léa Carla de Araújo Reis
Contador (a)
CRC: 027105/O-0



PREFEITURA MUNICIPAL DE TABOCAS DO BREJO VELHO
RELATÓRIO RESUMIDO DA EXECUÇÃO ORÇAMENTÁRIA
DEMONSTRATIVO DAS RECEITAS E DESPESAS PREVIDENCIÁRIAS DO REGIME PRÓPRIO DE PREVIDÊNCIA DOS SERVIDORES
ORÇAMENTO DA SEGURIDADE SOCIAL
JANEIRO A FEVEREIRO 2018 / BIMESTRE JANEIRO - FEVEREIRO

RREO - ANEXO 4 (LRF, Art 53, Inciso II)

R\$ 1,00

RECEITAS	PREVISÃO	PREVISÃO	RECEITAS REALIZADAS	
			Até o Bimestre/ 2018	Até o Bimestre/ 2017
RECEITAS PREVIDENCIÁRIAS - RPPS (EXCETO INTRA-ORÇAMENTÁRIAS) (I)	0,00	0,00	0,00	0,00
RECEITAS CORRENTES	0,00	0,00	0,00	0,00
Receita de Contribuições dos Segurados	0,00	0,00	0,00	0,00
Pessoa Civil	0,00	0,00	0,00	0,00
Ativo	0,00	0,00	0,00	0,00
Inativo	0,00	0,00	0,00	0,00
Pensionista	0,00	0,00	0,00	0,00
Pessoa Militar	0,00	0,00	0,00	0,00
Ativo	0,00	0,00	0,00	0,00
Inativo	0,00	0,00	0,00	0,00
Pensionista	0,00	0,00	0,00	0,00
Outras Receitas de Contribuições	0,00	0,00	0,00	0,00
Receita Patrimonial	0,00	0,00	0,00	0,00
Receitas Imobiliárias	0,00	0,00	0,00	0,00
Receitas de Valores Mobiliários	0,00	0,00	0,00	0,00
Outras Receitas Patrimoniais	0,00	0,00	0,00	0,00
Receita de Serviços	0,00	0,00	0,00	0,00
Outras Receitas Correntes	0,00	0,00	0,00	0,00
Compensação Previdenciária ao RGPS para o RPPS	0,00	0,00	0,00	0,00
Outras Receitas Correntes	0,00	0,00	0,00	0,00
RECEITAS DE CAPITAL	0,00	0,00	0,00	0,00
Alienação de Bens, Direitos e Ativos	0,00	0,00	0,00	0,00
Amortização de Empréstimos	0,00	0,00	0,00	0,00
Outras Receitas de Capital	0,00	0,00	0,00	0,00
RECEITAS PREVIDENCIÁRIAS - RPPS INTRA-ORÇAMENTÁRIAS (II)	0,00	0,00	0,00	0,00
TOTAL DAS RECEITAS PREVIDENCIÁRIAS - RPPS (III) = (I + II)	0,00	0,00	0,00	0,00

DESPESAS	DOTAÇÃO INICIAL	DOTAÇÃO ATUALIZADA	DESPESAS EMPENHADAS		DESPESAS LIQUIDADAS		INSCRITAS EM RESTOS A PAGAR NÃO PROCESSADOS	
			Até o Bimestre/ 2018	Até o Bimestre/ 2017	Até o Bimestre/ 2018	Até o Bimestre/ 2017	R\$ 2018	R\$ 2017
DESPESAS PREVIDENCIÁRIAS - RPPS (EXCETO INTRA-ORÇAMENTÁRIAS) (IV)	0,00	0,00	0,00	0,00	0,00	0,00	0,00	0,00
ADMINISTRAÇÃO	0,00	0,00	0,00	0,00	0,00	0,00	0,00	0,00
Despesa Corrente	0,00	0,00	0,00	0,00	0,00	0,00	0,00	0,00
Despesa de Capital	0,00	0,00	0,00	0,00	0,00	0,00	0,00	0,00
PREVIDÊNCIA	0,00	0,00	0,00	0,00	0,00	0,00	0,00	0,00
Pessoa Civil	0,00	0,00	0,00	0,00	0,00	0,00	0,00	0,00
Aposentadorias	0,00	0,00	0,00	0,00	0,00	0,00	0,00	0,00
Pensões	0,00	0,00	0,00	0,00	0,00	0,00	0,00	0,00
Outras Benefícios Previdenciários	0,00	0,00	0,00	0,00	0,00	0,00	0,00	0,00
Pessoa Militar	0,00	0,00	0,00	0,00	0,00	0,00	0,00	0,00
Reformas	0,00	0,00	0,00	0,00	0,00	0,00	0,00	0,00
Pensões	0,00	0,00	0,00	0,00	0,00	0,00	0,00	0,00
Outras Benefícios Previdenciários	0,00	0,00	0,00	0,00	0,00	0,00	0,00	0,00
Outras Despesas Previdenciárias	0,00	0,00	0,00	0,00	0,00	0,00	0,00	0,00
Compensação Previdenciária do RPPS para o RGPS	0,00	0,00	0,00	0,00	0,00	0,00	0,00	0,00
Demais Despesas Previdenciárias	0,00	0,00	0,00	0,00	0,00	0,00	0,00	0,00
DESPESAS PREVIDENCIÁRIAS - RPPS INTRA-ORÇAMENTÁRIAS (V)	0,00	0,00	0,00	0,00	0,00	0,00	0,00	0,00
TOTAL DAS DESPESAS PREVIDENCIÁRIAS - RPPS (VI) = (IV + V)	0,00	0,00	0,00	0,00	0,00	0,00	0,00	0,00
RESULTADO PREVIDENCIÁRIO (VII) = (III - VI)	0,00	0,00	-	-	0,00	0,00	-	-

Humberto Pereira da Silva
Prefeito Municipal
Tabocas do Brejo Velho - Bahia

Lucas Renan Santos da Silva
Secretário Municipal de Finanças
Portaria nº 001/2017 de 02/01/2017

Lea Carla de Araújo Reis
CRC-BA Nº 027105/O-0
Contadora



APORTES DE RECURSOS PARA O REGIME PRÓPRIO DE PREVIDÊNCIA DO SERVIDOR	APORTES REALIZADOS
TOTAL DOS APORTES PARA O RPPS	0,00
Plano Financeiro	0,00
Recursos para Cobertura de Insuficiências Financeiras	0,00
Recursos para Formação de Reserva	0,00
Outros Aportes para o RPPS	0,00
Plano Previdenciário	0,00
Recursos para Cobertura de Déficit Financeiro	0,00
Recursos para Cobertura de Déficit Atual	0,00
Outros Aportes para o RPPS	0,00

RESERVA ORÇAMENTÁRIA DO RPPS	PREVISÃO ORÇAMENTÁRIA
VALOR	0,00

BENS E DIREITOS DO RPPS	PERÍODO DE REFERÊNCIA	
	2018	2017
CAIXA	0,00	0,00
BANCOS CONTA MOVIMENTO	0,00	0,00
INVESTIMENTOS	0,00	0,00
OUTROS BENS E DIREITOS	0,00	0,00

RECEITAS INTRA-ORÇAMENTÁRIAS - RPPS	PREVISÃO	PREVISÃO	RECEITAS REALIZADAS	
			Até o Bimestre/ 2018	Até o Bimestre/ 2017
RECEITAS CORRENTES (VIII)	0,00	0,00	0,00	0,00
Recursos de Contribuições	0,00	0,00	0,00	0,00
Patronal	0,00	0,00	0,00	0,00
Pessoal Civil	0,00	0,00	0,00	0,00
Ativo	0,00	0,00	0,00	0,00
Inativo	0,00	0,00	0,00	0,00
Pensionista	0,00	0,00	0,00	0,00
Pessoal Militar	0,00	0,00	0,00	0,00
Ativo	0,00	0,00	0,00	0,00
Inativo	0,00	0,00	0,00	0,00
Pensionista	0,00	0,00	0,00	0,00
Para Cobertura de Déficit Atual	0,00	0,00	0,00	0,00
Em Regime de Débitos e Parcelamentos	0,00	0,00	0,00	0,00
Recursos Patrimoniais	0,00	0,00	0,00	0,00
Recursos de Serviços	0,00	0,00	0,00	0,00
Outras Receitas Correntes	0,00	0,00	0,00	0,00
RECEITAS DE CAPITAL (IX)	0,00	0,00	0,00	0,00
Alienação de Bens	0,00	0,00	0,00	0,00
Amortização de Empréstimos	0,00	0,00	0,00	0,00
Outras Receitas de Capital	0,00	0,00	0,00	0,00
TOTAL DAS RECEITAS PREV. INTRA-ORÇAMENTÁRIAS	0,00	0,00	0,00	0,00

DESPESAS INTRA-ORÇAMENTÁRIAS - RPPS	DOTAÇÃO	DOTAÇÃO ATUALIZADA	DESPESAS EMPENHADAS		DESPESAS LIQUIDADAS		INSCRITAS EM RESTOS A PAGAR NÃO PROCESSADOS	
			Até o Bimestre/ 2018	Até o Bimestre/ 2017	Até o Bimestre/ 2018	Até o Bimestre/ 2017	Até o Bimestre/ 2018	Até o Bimestre/ 2017
			ADMINISTRAÇÃO (X)	0,00	0,00	0,00	0,00	0,00
Despesas Correntes	0,00	0,00	0,00	0,00	0,00	0,00	0,00	0,00
Despesas de Capital	0,00	0,00	0,00	0,00	0,00	0,00	0,00	0,00
TOTAL DAS DESPESAS PREV. INTRA-ORÇAMENTÁRIAS (XI) = (X)	0,00	0,00	0,00	0,00	0,00	0,00	0,00	0,00

FONTE: Sistema de Contabilidade Pública, Unidade Responsável: PREFEITURA MUNICIPAL DE TABOAS DO BREJO VELHO

Humberto Pereira da Silva
Prefeito
CPF: 378.672.615-91

Lucas Renap Santos da Silva
Tesoreroiro
CPF: 019.666.815-85

Léa Carla de Araújo Reis
Contador (a)
CRC: 027105/O-0



PREFEITURA MUNICIPAL DE TABOCAS DO BREJO VELHO

RELATÓRIO RESUMIDO DA EXECUÇÃO ORÇAMENTÁRIA

DEMONSTRATIVO DO RESULTADO NOMINAL

ORÇAMENTOS FISCAL E DA SEGURIDADE SOCIAL

JANEIRO A FEVEREIRO 2018 / BIMESTRE JANEIRO - FEVEREIRO

RREO - Anexo 5 (LRF, art 53, inciso III)

R\$ Milhares

ESPECIFICAÇÃO	SALDO		
	Em 31 de Dez 2017	Em 31 de Dez 2017	Em 28 de Fev 2018
	(a)	(b)	(c)
DÍVIDA CONSOLIDADA (I)	3.451.568,95	3.451.568,95	3.290.447,07
DEDUÇÕES (II)	2.810.404,36	2.810.404,36	4.350.754,53
Disponibilidade de caixa Bruta	3.231.667,63	3.231.667,63	4.401.429,00
Demais Haveres Financeiros	5.466,32	5.466,32	14.237,95
(-) Restos à Pagar Processados (Exceto precatórios)	426.729,59	426.729,59	64.912,42
DÍVIDA CONSOLIDADA LÍQUIDA (III) = (I - II)	641.164,59	641.164,59	-1.060.307,46
RECEITA DE PRIVATIZAÇÕES (IV)	0,00	0,00	0,00
PASSIVOS RECONHECIDOS (V)	0,00	0,00	0,00
DÍVIDA FISCAL LÍQUIDA (III + IV - V)	641.164,59	641.164,59	-1.060.307,46
RESULTADO NOMINAL	PERÍODO DE REFERÊNCIA		
	No Bimestre (b-c)	Até o Bimestre (a-c)	
VALOR	1.701.472,05	1.701.472,05	

DISCRIMINAÇÃO DA META FISCAL	VALOR
META DE RESULTADO NOMINAL FIXADA NO ANEXO DE METAS FISCAIS DA LDO P/O EXERCÍCIO DE REFERÊNCIA	(1.098.506,51)

REGIME PREVIDENCIÁRIO

DÍVIDA FISCAL LÍQUIDA PREVIDENCIÁRIA	SALDO		
	Em 31 de Dez 2017	Em 31 de Dez 2017	Em 28 de Fev 2018
	(a)	(b)	(c)
DÍVIDA CONSOLIDADA PREVIDENCIÁRIA (VII)	0,00	0,00	0,00
Passivo Atuarial	0,00	0,00	0,00
Demais Dívidas	0,00	0,00	0,00
DEDUÇÕES (VIII)	0,00	0,00	0,00
Disponibilidade de Caixa Bruta	0,00	0,00	0,00
Investimentos	0,00	0,00	0,00
Haveres Financeiros	0,00	0,00	0,00
(-) Restos à Pagar Processados	0,00	0,00	0,00
DÍVIDA CONSOLIDADA LÍQUIDA PREVIDENCIÁRIA (IX) = (VII - VIII)	0,00	0,00	0,00
PASSIVOS RECONHECIDOS (X)	0,00	0,00	0,00
DÍVIDA FISCAL LÍQUIDA PREVIDENCIÁRIA (XI) = (IX - X)	0,00	0,00	0,00

FONTE: PREFEITURA MUNICIPAL DE TABOCAS DO BREJO VELHO

Humberto Pereira da Silva
Prefeito Municipal
Tabocas do Brejo Velho - Bahia

Lucas Renan Santos da Silva
Secretário Municipal de Finanças
Portaria nº 001/2017 de 02/01/2017

Lea Carla de Araújo Reis
CRC-BA Nº 027105/O-0
Contadora



PREFEITURA MUNICIPAL DE TABOCAS DO BREJO VELHO
RELATÓRIO RESUMIDO DA EXECUÇÃO ORÇAMENTÁRIA
DEMONSTRATIVO DO RESULTADO PRIMÁRIO - MUNICÍPIOS
ORÇAMENTOS FISCAL E DA SEGURIDADE SOCIAL
JANEIRO - FEVEREIRO DE 2018 / JANEIRO - FEVEREIRO

RREO - Anexo 6 (LRF, art. 53, inciso III)

R\$ 1,00

RECEITAS PRIMÁRIAS	PREVISÃO ATUALIZADA	RECEITAS REALIZADAS	
		Ate o Bimestre/2018	Ate o Bimestre/2017
RECEITAS PRIMÁRIAS CORRENTES (I)	35.585.042,34	5.890.177,14	5.088.959,47
Receita Tributária	7.669.059,72	1.569.528,76	950.543,72
IPTU	38.600,59	1.051,87	0,00
ISS	5.174.568,30	1.478.818,45	0,00
ITBI	14.387,03	400,00	0,00
IRRF	431.211,32	32.129,54	894.845,33
Outras Receitas Tributárias	1.989.579,85	53.368,51	64.698,39
Receita de Contribuições	0,00	0,00	39.201,23
Receita Previdenciária	0,00	0,00	0,00
Outras Receitas de Contribuições	0,00	0,00	39.201,23
Receita Patrimonial Líquida	23.607,57	675,78	0,00
Receita Patrimonial	210.535,74	19.063,58	81.584,67
(-) Aplicações Financeiras	186.928,17	18.387,80	81.584,67
Transferências Correntes	27.878.912,05	4.319.974,60	4.085.173,89
FPM	10.950.031,84	1.788.005,33	0,00
ICMS	2.262.045,08	355.009,30	0,00
Convênios	0,00	0,00	0,00
Outras Transferências Correntes	13.212.076,72	2.143.014,63	0,00
Demais Receitas Correntes	13.463,00	0,00	4.040,63
Dívida Ativa	0,00	0,00	3.270,63
Diversas Receitas Correntes	13.463,00	0,00	770,00
RECEITAS DE CAPITAL (II)	3.139.890,08	0,00	25.468,55
Operações de Crédito (III)	0,00	0,00	0,00
Amortização de Empréstimos (IV)	0,00	0,00	0,00
Alienação de Bens (V)	0,00	0,00	0,00
Transferências de Capital	3.139.890,08	0,00	25.468,55
Convênios	0,00	0,00	25.468,55
Outras Transferências de Capital	3.139.890,08	0,00	0,00
Outras Receitas de Capital	0,00	0,00	0,00
RECEITAS PRIMÁRIAS DE CAPITAL (VI) = (II - III - IV - V)	3.139.890,08	0,00	25.468,55
RECEITA PRIMÁRIA TOTAL (VII) = (I + VI)	38.724.932,42	5.890.177,14	5.114.428,02

DESPESAS PRIMÁRIAS	DOTAÇÃO ATUALIZADA	DESPESAS EMPENHADAS		DESPESAS LIQUIDADAS		INSCRITAS EM RESTOS A PAGAR NÃO PROCESSADOS	
		Até o Bimestre/2018	Até o Bimestre/2017	Até o Bimestre/2018	Até o Bimestre/2017	Até 2018	Até 2017
DESPESAS CORRENTES (VIII)	31.442.851,17	17.432.862,66	16.590.864,70	4.255.605,14	4.125.336,21	0,00	0,00
Pessoal e Encargos Sociais	16.418.104,74	10.293.702,77	10.161.887,63	2.431.777,84	2.190.314,81	0,00	0,00
Juros e Encargos da Dívida (IX)	1.500,00	0,00	0,00	0,00	0,00	0,00	0,00
Outras Despesas Correntes	15.022.246,43	7.139.159,89	6.429.277,07	1.823.827,30	1.935.021,40	0,00	0,00
DESPESAS PRIMÁRIAS CORRENTES (X) = (VIII - IX)	31.441.351,17	17.432.862,66	16.590.864,70	4.255.605,14	4.125.336,21	0,00	0,00
DESPESAS DE CAPITAL (XI)	7.242.029,03	1.146.938,65	494.971,82	193.623,18	306.720,46	0,00	0,00
Investimentos	6.261.529,93	418.938,65	94.971,82	32.501,30	88.971,82	0,00	0,00
Inversões Financeiras	0,00	0,00	0,00	0,00	0,00	0,00	0,00
Concessão de Empréstimos (XII)	0,00	0,00	0,00	0,00	0,00	0,00	0,00
Aquisição de Título de Capital já Integralizado (XIII)	0,00	0,00	0,00	0,00	0,00	0,00	0,00
Demais Inversões Financeiras	0,00	0,00	0,00	0,00	0,00	0,00	0,00
Amortização da Dívida (XIV)	980.500,00	728.000,00	400.000,00	161.121,88	216.748,64	0,00	0,00
DESPESAS PRIMÁRIAS DE CAPITAL (XV) = (XI - XII - XIII - XIV)	6.261.529,93	418.938,65	94.971,82	32.501,30	88.971,82	0,00	0,00
RESERVA DE CONTINGÊNCIA (XVI)	226.979,49	0,00	0,00	0,00	0,00	0,00	0,00
RESERVA DO RPPS (XVII)	0,00	0,00	0,00	0,00	0,00	0,00	0,00
DESPESA PRIMÁRIA TOTAL (XVIII) = (X + XV + XVI + XVII)	37.929.860,69	17.851.801,31	16.685.836,52	4.288.106,44	4.214.308,03	0,00	0,00
RESULTADO PRIMÁRIO (XIX) = (VII - XVIII)				1.602.070,70	899.119,99	0,00	0,00
SALDO DOS EXERCÍCIOS ANTERIORES					0,00		

DISCRIMINAÇÃO DA META FISCAL

META DE RESULTADO PRIMÁRIO FIXADA NO ANEXO DE METAS FISCAIS DA LDO PARA O EXERCÍCIO DE REFERÊNCIA	VALOR CORRENTE
	650.043,88

FONTE: Sistema de Contabilidade Pública - Unidade Responsável: PREFEITURA MUNICIPAL DE TABOCAS DO BREJO VELHO

Humberto Pereira da Silva
Prefeito
CPF: 378.672.815-91

Lucas Renan Santos da Silva
Tesoureiro
CPF: 019.666.815-85

Léa Carla de Araújo Reis
Contador (a)
CRC: 027105/O-0



PREFEITURA MUNICIPAL DE TABOCCAS DO BREJO VELHO

RELATÓRIO RESUMIDO DA EXECUÇÃO ORÇAMENTÁRIA

DEMONSTRATIVO DOS RESTOS A PAGAR POR PODER E ÓRGÃO

ORÇAMENTOS FISCAL E DA SEGURIDADE SOCIAL


JANEIRO A FEVEREIRO 2018 / BIMESTRE: JANEIRO - FEVEREIRO

RREO - ANEXO 7 (LRF, art. 53, inciso V)

R\$ 1,00

PODER / ÓRGÃO	RESTOS A PAGAR PROCESSADOS						RESTOS A PAGAR NÃO PROCESSADOS					Total a Pagar (R\$)
	RECEITOS		Pagos	Cancelados	A Pagar (a)	BANCOS	BANCOS					
	em Exercícios Anteriores	em 31 de dezembro de 2017					em Exercícios Anteriores	em 31 de dezembro de 2017	Liquidados	Pagos	Cancelados	
RESTOS A PAGAR (EXCETO INTRA-ORÇAMENTÁRIOS) (I)	50.726,69	376.002,90	361.817,17	-	64.912,42	522.690,44	404.688,54	404.688,54	-	-	522.690,44	587.602,86
EXECUTIVO	50.726,69	376.002,90	361.817,17	-	64.912,42	522.690,44	404.688,54	404.688,54	-	-	522.690,44	587.602,86
PREFEITURA MUN. DE TABOCCAS DO BREJO VELHO	43.931,14	280.169,61	267.862,89	-	53.957,91	410.536,83	386.796,85	386.796,85	-	-	410.536,83	463.894,70
FUNDO MUN. DE SAÚDE DE TABOCCAS DO BREJO VELHO	6.795,55	94.078,81	92.297,81	-	11.954,55	112.153,61	17.891,69	17.891,69	-	-	112.153,61	123.708,15
LEGISLATIVO	-	1.716,48	1.716,48	-	-	-	-	-	-	-	-	-
CÂMARA MUN. DE TABOCCAS DO BREJO VELHO	-	-	-	-	-	-	-	-	-	-	-	-
RESTOS A PAGAR (INTRA-ORÇAMENTÁRIOS) (II)	-	-	-	-	-	-	-	-	-	-	-	-
TOTAL (III) = (I+II)	50.726,69	376.002,90	361.817,17	0,00	64.912,42	522.690,44	404.688,54	404.688,54	0,00	522.690,44	587.602,86	

Fonte: Sistema de Contabilidade Pública, Unidade Responsável: Prefeitura Municipal de Tabocas do Brejo Velho.


Humberto Pereira da Silva
Prefeito Municipal
Tabocas do Brejo Velho - Bahia


Lucas Renan Santos da Silva
Secretário Municipal de Finanças
Portaria nº 001/2017 de 02/01/2017


Lea Carla de Araújo Reis
CRC-BA Nº 027105/O-0
Contadora



PREFEITURA MUNICIPAL DE TABOCCAS DO BREJO VELHO
RELATÓRIO RESUMIDO DA EXECUÇÃO ORÇAMENTÁRIA
DEMONSTRATIVO DAS RECEITAS E DESPESAS COM MANUTENÇÃO E DESENVOLVIMENTO DO ENSINO - MDE
ORÇAMENTOS FISCAL E DA SEGURIDADE SOCIAL
JANEIRO A FEVEREIRO 2018/ BIMESTRE JANEIRO - FEVEREIRO

PRECO - Anexo 6 (LDB, art 72)

R\$ 1.000

RECEITA RESULTANTE DE IMPOSTOS (caput do art. 212 da Constituição)	PREVISÃO INICIAL	PREVISÃO ATUALIZADA (B)	RECEITAS REALIZADAS	
			Até o Bimestre (C)	% (C) = (D/B) x 100
1- RECEITA DE IMPOSTOS	5.975.479,87	5.975.479,87	1.316.160,25	22,03
1.1- Receita Resultante de Impostos sobre a Propriedade Predial e Territorial Urbana - IPTU	59.313,22	59.313,22	4.812,82	8,11
1.1.1- IPTU	33.500,28	33.500,28	1.051,87	3,14
1.1.2- Multas, Juros de Mora e Outros Encargos do IPTU	0,00	0,00	0,00	0,00
1.1.3- Dívida Ativa do IPTU	19.712,93	19.712,93	3.760,95	19,07
1.1.4- Multas, Juros de Mora, Atualização Monetária e Outros Encargos da Dívida Ativa do IPTU	0,00	0,00	0,00	0,00
1.1.5- (-) Deduções da Receita do IPTU	0,00	0,00	0,00	0,00
1.2- Receita Resultante de Impostos sobre Transmissão Inter-Vivos - ITBI	14.387,03	14.387,03	400,00	2,78
1.2.1- ITBI	14.387,03	14.387,03	400,00	2,78
1.2.2- Multas, Juros de Mora e Outros Encargos do ITBI	0,00	0,00	0,00	0,00
1.2.3- Dívida Ativa do ITBI	0,00	0,00	0,00	0,00
1.2.4- Multas, Juros de Mora, Atualização Monetária e Outros Encargos da Dívida Ativa do ITBI	0,00	0,00	0,00	0,00
1.2.5- (-) Deduções da Receita do ITBI	0,00	0,00	0,00	0,00
1.3- Receita Resultante de Impostos sobre Serviços de Qualquer Natureza - ISS	5.174.968,30	5.174.968,30	1.478.818,48	28,57
1.3.1- ISS	5.174.968,30	5.174.968,30	1.478.818,48	28,57
1.3.2- Multas, Juros de Mora e Outros Encargos do ISS	0,00	0,00	0,00	0,00
1.3.3- Dívida Ativa do ISS	0,00	0,00	0,00	0,00
1.3.4- Multas, Juros de Mora, Atualização Monetária e Outros Encargos da Dívida Ativa do ISS	0,00	0,00	0,00	0,00
1.3.5- (-) Deduções da Receita do ISS	0,00	0,00	0,00	0,00
1.4- Receita Resultante de Impostos de Residência - IR	431.211,32	431.211,32	32.129,94	7,45
1.4.1- IRPF	431.211,32	431.211,32	32.129,94	7,45
1.4.2- Multas, Juros de Mora e Outros Encargos do IRPF	0,00	0,00	0,00	0,00
1.4.3- Dívida Ativa do IRPF	0,00	0,00	0,00	0,00
1.4.4- Multas, Juros de Mora, Atualização Monetária e Outros Encargos da Dívida Ativa do IRPF	0,00	0,00	0,00	0,00
1.4.5- (-) Deduções da Receita do IRPF	0,00	0,00	0,00	0,00
1.5- Receita Resultante de Impostos Territorial Rural - ITR (CF, art. 153, §4º, inciso III)	0,00	0,00	0,00	0,00
1.5.1- ITR	0,00	0,00	0,00	0,00
1.5.2- Multas, Juros de Mora e Outros Encargos do ITR	0,00	0,00	0,00	0,00
1.5.3- Dívida Ativa do ITR	0,00	0,00	0,00	0,00
1.5.4- Multas, Juros de Mora, Atualização Monetária e Outros Encargos da Dívida Ativa do ITR	0,00	0,00	0,00	0,00
1.5.5- (-) Deduções da Receita do ITR	0,00	0,00	0,00	0,00
2- RECEITA DE TRANSFERÊNCIAS CONSTITUCIONAIS E LEGAIS	15.496.282,55	15.496.282,55	2.096.367,75	13,53
2.1- Cota-Parte - FPM	13.496.804,81	13.496.804,81	2.275.036,61	16,85
2.1.1- Parcela referencial à CF, art. 159, I, alínea b	13.496.804,81	13.496.804,81	2.275.036,61	16,85
2.1.2- Parcela referencial à CF, art. 159, I, alínea d	0,00	0,00	0,00	0,00
2.1.3- Parcela referencial à CF, art. 159, I, alínea e	0,00	0,00	0,00	0,00
2.2- Cota-Parte - ICMS	2.827.356,35	2.827.356,35	443.761,56	15,69
2.3- ICMS-Desoneração - I, C, nº 211966	10.828,18	10.828,18	1.700,80	15,70
2.4- Cota-Parte IP-Estado	30.490,01	30.490,01	4.846,33	15,88
2.5- Cota-Parte ITR	26.353,51	26.353,51	303,80	1,14
2.6- Cota-Parte IPVA	106.245,74	106.245,74	13.268,06	12,50
2.7- Cota-Parte IDF-Curo	0,00	0,00	0,00	0,00
3- TOTAL DA RECEITA DE IMPOSTOS (1+2)	22.177.762,42	22.177.762,42	4.215.116,00	19,00
RECEITAS ADICIONAIS PARA FINANCIAMENTO DO ENSINO	PREVISÃO INICIAL	PREVISÃO ATUALIZADA (B)	RECEITAS REALIZADAS	% (C) = (D/B) x 100
4- RECEITA DA APLICAÇÃO FINANCEIRA DE OUTROS RECURSOS DE IMPOSTOS VINCULADOS AO ENSINO	4.740,68	4.740,68	960,11	20,25
5- RECEITA DE TRANSFERÊNCIAS DO FUNDE	411.978,95	411.978,95	73.000,87	17,71
5.1- Transferências do Sistema Educação	141.532,43	141.532,43	70.254,80	49,63
5.2- Transferências Diretas - FIDE	24.700,00	24.700,00	0,00	0,00
5.3- Transferências Diretas - FINE	210.942,29	210.942,29	0,00	0,00
5.4- Transferências Diretas - FINE	171.307,55	171.307,55	0,00	0,00
5.5- Outras Transferências do FUNDE	0,00	0,00	0,00	0,00
5.6- Aplicação Financeira dos Recursos do FUNDE	45.847,50	45.847,50	2.731,02	5,96
6- RECEITA DE TRANSFERÊNCIAS DE CONVÊNIO	1.597.854,08	1.597.854,08	0,00	0,00
6.1- Transferências de Convênios	1.597.854,08	1.597.854,08	0,00	0,00
6.2- Aplicação Financeira dos Recursos de Convênios	0,00	0,00	0,00	0,00
7- RECEITA DE OPERAÇÕES DE CRÉDITO	0,00	0,00	0,00	0,00
8- OUTRAS RECEITAS PARA FINANCIAMENTO DO ENSINO	0,00	0,00	0,00	0,00
9- TOTAL DAS RECEITAS ADICIONAIS PARA FINANCIAMENTO DO ENSINO (4 + 5 + 6 + 7 + 8)	2.414.779,71	2.414.779,71	73.671,96	3,05
FUNDEB	PREVISÃO INICIAL	PREVISÃO ATUALIZADA (B)	RECEITAS REALIZADAS	% (C) = (D/B) x 100
10- RECEITAS DESTINADAS AO FUNDEB	3.117.958,72	3.117.958,72	508.822,07	16,32
10.1- Cota-Parte FPM Destinada ao FUNDEB - (20% de 2.1.1)	2.549.773,17	2.549.773,17	447.001,26	17,53
10.2- Cota-Parte ICMS Destinada ao FUNDEB - (20% de 2.3)	395.311,27	395.311,27	86.752,26	21,94
10.3- ICMS-Desoneração Destinada ao FUNDEB - (20% de 2.4)	2.155,83	2.155,83	380,16	17,63
10.4- Cota-Parte IP-Estado Destinada ao FUNDEB - (20% de 2.4)	6.098,00	6.098,00	0,00	0,00
10.5- Cota-Parte ITR do ITR Arrecados Destinados ao FUNDEB - (20% de 1.5 + 2.5)	5.270,70	5.270,70	70,74	1,34
10.6- Cota-Parte IPVA Destinada ao FUNDEB - (20% de 2.6)	21.249,50	21.249,50	2.607,63	12,27
11- RECEITAS RECEBIDAS DO FUNDEB	9.122.877,47	9.122.877,47	1.553.885,28	17,03
11.1- Transferências de Recursos do FUNDEB	6.560.898,27	6.560.898,27	1.032.308,70	15,73
11.2- Complementação da União ao FUNDEB	2.531.136,01	2.531.136,01	519.337,16	20,54
11.3- Receita de Aplicação Financeira dos Recursos do FUNDEB	30.843,19	30.843,19	1.036,42	3,36
12- RESULTADO LÍQUIDO DAS TRANSFERÊNCIAS DO FUNDEB (11.1 + 10)	3.413.829,95	3.413.829,95	493.486,83	14,45
[SE RESULTADO LÍQUIDO DA TRANSFERÊNCIA (12) > 0] = ACRÉSCIMO RESULTANTE DAS TRANSFERÊNCIAS DO FUNDEB/PREVISÃO/RECEITAS				
[SE RESULTADO LÍQUIDO DA TRANSFERÊNCIA (12) < 0] = DECRÉSCIMO RESULTANTE DAS TRANSFERÊNCIAS DO FUNDEB				

Humberto Pereira da Silva
Prefeito Municipal
Tabocas do Brejo Velho - Bahia

Lucas Renan Santos da Silva
Secretário Municipal de Finanças
Portaria nº 001/2017 de 02/01/2017

Lea Carla de Araújo Reis
CRC-BA Nº 027105/O-0
Contadora



DIÁRIO OFICIAL

Prefeitura Municipal de Taboas do Brejo Velho

Edição 1.233 — Ano 10
29 de março de 2018
Página 14 de 25

DESPESAS DO FUNDEB	DOTAÇÃO ATUALIZADA	DOTAÇÃO ATUALIZAÇÃO (d)	DESPESAS		DESPESAS		INSCRITAS EM RESTOS A PAGAR NÃO PROCESSADOS (I)	
			Até o Bimestre (g)	% (f)=(g)/d*100	Até o Bimestre (g)	% (f)=(g)/d*100		
13 - PAGAMENTO DOS PROFISSIONAIS DO MAGISTÉRIO	8.455.220,51	5.475.220,51	5.582.000,00	65,95	799.788,94	9,44	0,00	
13.1 - Com Educação Infantil	0,00	0,00	0,00	0,00	0,00	0,00	0,00	
13.2 - Com Ensino Fundamental	8.455.220,51	5.475.220,51	5.582.000,00	65,98	799.788,94	14,47	0,00	
14 - OUTRAS DESPESAS	5.936.813,71	3.616.813,71	1.068.684,55	18,37	382.948,72	10,53	0,00	
14.1 - Com Educação Infantil	0,00	0,00	0,00	0,00	0,00	0,00	0,00	
14.2 - Com Ensino Fundamental	5.936.813,71	3.616.813,71	1.068.684,55	18,17	382.948,72	10,53	0,00	
15 - TOTAL DAS DESPESAS DO FUNDEB (13 + 14)	14.392.034,22	9.092.034,22	6.650.684,55	59,83	1.172.737,62	12,99	0,00	
DEDUÇÕES PARA FINS DO LIMITE DO FUNDEB								VALOR
16 - RESTOS A PAGAR INSCRITOS NO EXERCÍCIO SEM DISPONIBILIDADE FINANCEIRA DE RECURSOS DO FUNDEB								9,00
16.1 - FUNDEB 60%								9,00
16.2 - FUNDEB 40%								0,00
17 - DESPESAS CUSTEADAS COM O SUPERÁVIT FINANCEIRO DO EXERCÍCIO ANTERIOR DO FUNDEB								0,00
17.1 - FUNDEB 60%								0,00
17.2 - FUNDEB 40%								0,00
18 - TOTAL DAS DEDUÇÕES CONSIDERADAS PARA FINS DO LIMITE DO FUNDEB (16 + 17)								9,00
INDICADORES DO FUNDEB								VALOR
19 - TOTAL DAS DESPESAS DO FUNDEB PARA FINS DE LIMITE (15 - 18)								1.172.737,62
19.1 - Máximo de 60% do FUNDEB na Remuneração do Magistério (13.1 + 17.1) / (15 - 18) * 100 %								0,00
19.2 - Máximo de 40% de despesa com MDE que são Remuneração do Magistério (14.1 + 17.2) / (15 - 18) * 100 %								24,94
19.3 - Máximo de 2% não Ajustado no Exercício (16.1 + 16.2) / (15 - 18) * 100 %								24,94
CONTROLE DA UTILIZAÇÃO DE RECURSOS NO EXERCÍCIO SUBSEQUENTE								VALOR
20 - RECURSOS RECEBIDOS DO FUNDEB EM 2017 QUE NÃO FORAM UTILIZADOS								100.855,32
21 - DESPESAS CUSTEADAS COM O SALDO DO ITEM 20 ATÉ O 1º BIMESTRE DE 2018*								0,00

MANUTENÇÃO E DESENVOLVIMENTO DO ENSINO - DESPESAS CUSTEADAS COM A RECEITA RESULTANTE DE IMPOSTOS E RECURSOS DO FUNDEB								
RECEITAS COM AÇÕES TÍPICAS DE MDE	PREVISÃO INICIAL	PREVISÃO ATUALIZADA (d)	RECEITAS REALIZADAS		INSCRITAS EM RESTOS A PAGAR NÃO PROCESSADOS (I)			
			Até o Bimestre (g)	% (f)=(g)/d*100				
22 - IMPOSTOS E TRANSFERÊNCIAS DESTINADAS À MDE (25% DE T)*	5.544.440,61	5.544.440,61	1.053.778,50	19,01	0,00			
DESPESAS COM AÇÕES TÍPICAS DE MDE								
DOTAÇÃO INICIAL	DOTAÇÃO ATUALIZAÇÃO (d)	DESPESAS LIQUIDADAS		INSCRITAS EM RESTOS A PAGAR NÃO PROCESSADOS (I)				
		Até o Bimestre (g)	% (f)=(g)/d*100					
23 - EDUCAÇÃO INFANTIL	112.630,00	112.630,00	15.000,00	13,36	0,00			
23.1 - Creche	0,00	0,00	0,00	0,00	0,00			
23.1.1 - Despesas Custeadas com Recursos do FUNDEB	0,00	0,00	0,00	0,00	0,00			
23.1.2 - Despesas Custeadas com Outros Recursos Externos	0,00	0,00	0,00	0,00	0,00			
23.2 - Pré-escola	112.630,00	112.630,00	15.000,00	13,36	0,00			
23.2.1 - Despesas Custeadas com Recursos do FUNDEB	0,00	0,00	0,00	0,00	0,00			
23.2.2 - Despesas Custeadas com Outros Recursos Externos	112.630,00	112.630,00	15.000,00	13,36	0,00			
24 - ENSINO FUNDAMENTAL	112.630,00	112.630,00	15.000,00	13,36	0,00			
24.1 - Despesas Custeadas com Recursos do FUNDEB	9.092.034,22	9.092.034,22	5.414.494,34	59,55	1.172.737,62			
24.2 - Despesas Custeadas com Outros Recursos Externos	2.000.000,00	2.000.000,00	1.192.567,22	59,63	356.544,18			
25 - ENSINO MÉDIO	0,00	0,00	0,00	0,00	0,00			
26 - ENSINO SUPERIOR	0,00	0,00	0,00	0,00	0,00			
27 - ENSINO PROFISSIONAL NÃO INTEGRADO AO ENSINO REGULAR	0,00	0,00	0,00	0,00	0,00			
28 - OUTRAS	100.000,00	100.000,00	0,00	0,00	0,00			
29 - TOTAL DAS DESPESAS COM AÇÕES TÍPICAS DE MDE (23 + 24 + 25 + 26 + 27 + 28)	11.262.780,00	11.262.780,00	6.628.562,87	58,91	1.541.412,00			
DEDUÇÕES CONSIDERADAS PARA FINS DE LIMITE CONSTITUCIONAL								
30 - RESULTADO LÍQUIDO DAS TRANSFERÊNCIAS DO FUNDEB - (12)								491.456,63
31 - DESPESAS CUSTEADAS COM A COMPLEMENTAÇÃO DO FUNDEB NO EXERCÍCIO								519.837,16
32 - RECEITA DE APLICAÇÃO FINANCEIRA DOS RECURSOS DO FUNDEB ATÉ O BIMESTRE - (50.10)								1.626,42
33 - DESPESAS CUSTEADAS COM O SUPERÁVIT FINANCEIRO DO EXERCÍCIO ANTERIOR DO FUNDEB								0,00
34 - DESPESAS CUSTEADAS COM O SUPERÁVIT FINANCEIRO DO EXERCÍCIO ANTERIOR DE OUTROS RECURSOS DE IMPOSTOS								0,00
35 - RESTOS A PAGAR INSCRITOS NO EXERCÍCIO SEM DISPONIBILIDADE FINANCEIRA DE RECURSOS DE IMPOSTOS VINCULADOS AO ENSINO*								0,00
36 - CANCELAMENTO NO EXERCÍCIO DE RESTOS A PAGAR INSCRITOS COM DISPONIBILIDADE FINANCEIRA DE RECURSOS DE IMPOSTOS VINCULADOS AO ENSINO - (46.1)								0,00
37 - TOTAL DAS DEDUÇÕES CONSIDERADAS PARA FINS DE LIMITE CONSTITUCIONAL (30 + 31 + 32 + 33 + 34 + 35 + 36)								1.015.063,21
38 - TOTAL DAS DESPESAS PARA FINS DE LIMITE (29 + 37)								526.349,38
39 - LIMITE DE 25% DAS RECEITAS RESULTANTES DE IMPOSTOS EM MDE (32/138) * 100%								12,48

OUTRAS INFORMAÇÕES PARA CONTROLE								
OUTRAS DESPESAS CUSTEADAS COM RECEITAS ADICIONAIS PARA FINANCIAMENTO DO ENSINO	DOTAÇÃO INICIAL	DOTAÇÃO ATUALIZADA (d)	DESPESAS EMPENHADAS		DESPESAS LIQUIDADAS		INSCRITAS EM RESTOS A PAGAR NÃO PROCESSADOS (I)	
			Até o Bimestre (g)	% (f)=(g)/d*100	Até o Bimestre (g)	% (f)=(g)/d*100		
40 - DESPESAS CUSTEADAS COM A APLICAÇÃO FINANCEIRA DE OUTROS RECURSOS DE IMPOSTOS VINCULADOS AO ENSINO	0,00	0,00	0,00	0,00	0,00	0,00	0,00	
41 - DESPESAS CUSTEADAS COM A CONTRIBUIÇÃO SOCIAL DO SALÁRIO-EDUCAÇÃO	361.532,43	361.532,43	327.026,71	90,48	150.781,44	41,70	0,00	
42 - DESPESAS CUSTEADAS COM OPERAÇÕES DE CRÉDITO	0,00	0,00	0,00	0,00	0,00	0,00	0,00	
43 - DESPESAS CUSTEADAS COM OUTRAS RECEITAS PARA FINANCIAMENTO DO ENSINO	1.612.819,00	1.612.819,00	123.854,60	7,70	1.864,00	0,12	0,00	
44 - TOTAL DAS OUTRAS DESPESAS CUSTEADAS COM RECEITAS ADICIONAIS PARA FINANCIAMENTO DO ENSINO (40 + 41 + 42 + 43)	2.374.351,43	2.374.351,43	450.881,31	19,02	152.645,44	6,43	0,00	
45 - TOTAL VINCULADO DAS DESPESAS COM MDE (29 + 44)	13.657.131,43	13.657.131,43	7.081.444,18	51,86	1.700.068,04	12,44	0,00	
RESTOS A PAGAR INSCRITOS COM DISPONIBILIDADE FINANCEIRA DE RECURSOS DE IMPOSTOS VINCULADOS AO ENSINO*								
46 - RESTOS A PAGAR DE DESPESAS COM MDE								CANCELADO EM 2018 (g)
46.1 - Parceladas com Recursos de Impostos Vinculados ao Ensino								74.913,54
46.2 - Parceladas com Recursos do FUNDEB								4.205,74
FLUXO FINANCEIRO DOS RECURSOS DO FUNDEB								VALOR
47 - SALDO FINANCEIRO EM 31 DE DEZEMBRO DE 2017								100.855,32
48 - (+) INGRESSO DE RECURSOS ATÉ O BIMESTRE								1.552.240,08
49 - (-) PAGAMENTOS EFETUADOS ATÉ O BIMESTRE								1.026.822,98
49.1 - Pagamento do Fornecedor								1.040.152,14
49.2 - Restos a Pagar								91.800,77
50 - (+) RECEITA DE APLICAÇÃO FINANCEIRA DOS RECURSOS ATÉ O BIMESTRE								1.626,42
51 - (-) SALDO FINANCEIRO NO EXERCÍCIO 2018								514.907,04

FONTE: Sistema de Contabilidade Pública - Unidade Responsável: PREFEITURA MUNICIPAL DE TABOAS DO BREJO VELHO
 1 Limite máximo anual a serem suportados no encerramento do exercício.
 2 Art. 21, §2º, Lei 11.494/2007 "Até 5% dos recursos recebidos a conta das Fundos, inclusive relativos a complementação do limite recebido nos termos do § 1º do art. 2º desta Lei, poderão ser utilizados no 1º bimestre do exercício imediatamente subsequente, mediante abertura de crédito adicional".
 3 Cap. 1 do art. 212 da CF/1988.
 4 Os valores referentes a restos a pagar inscritos sem disponibilidade financeira vinculada a educação deverão ser informados somente no RREO do último bimestre do exercício.
 5 Limite máximo anual a serem suportados no encerramento do exercício.
 6 Nos cinco primeiros bimestres do exercício o comprometimento poderá ser feito com base na despesa empenhada ou na despesa liquidada. No último bimestre do exercício, o valor deverá corresponder ao total da despesa empenhada.
 7 Essa coluna poderá ser zerada no último bimestre.

Humberto Pereira da Silva
 Prefeito
 CPF: 378.672.615-91

Lucas Rangel Santos da Silva
 Tesoureiro
 CPF: 019.666.815-85

Léa Carla de Araújo Reis
 Contador (a)
 CRC: 027105/O-0



PREFEITURA MUNICIPAL DE TABOCAS DO BREJO VELHO
RELATÓRIO RESUMIDO DA EXECUÇÃO ORÇAMENTÁRIA
DEMONSTRATIVO DAS RECEITAS E DESPESAS COM AÇÕES E SERVIÇOS PÚBLICOS DE SAÚDE
ORÇAMENTOS FISCAL E DA SEGURIDADE SOCIAL
JANEIRO A FEVEREIRO 2018 / BIMESTRE JANEIRO - FEVEREIRO

		R\$ 1,00					
RECEITAS PARA AFUIRAÇÃO DA APLICAÇÃO EM AÇÕES E SERVIÇOS PÚBLICOS DE SAÚDE		PREVISÃO INICIAL	PREVISÃO ATUALIZADA (a)	RECEITAS REALIZADAS			
				Até o Bimestre (b)	% (b/a) x 100		
RECEITA DE IMPOSTOS LÍQUIDA (I)		5.679.479,87	5.679.479,87	1.516.160,25	26,70		
Imposto Predial e Territorial Urbano - IPTU		39.600,50	39.600,50	1.061,87	2,68		
Imposto sobre Transmissão de Bens Imóveis - ITBI		14.387,03	14.387,03	400,00	2,78		
Imposto sobre Serviços de Qualquer Natureza - ISENT		5.174.568,30	5.174.568,30	1.479.818,45	28,58		
Imposto de Transmissão de Bens - ITR		431.211,32	431.211,32	32.129,54	7,45		
Imposto Territorial Rural - ITR		0,00	0,00	0,00	0,00		
Multas, Juros de Mora e Outros Projeitos dos Impostos		0,00	0,00	0,00	0,00		
Divida Ativa dos Impostos		16.712,63	16.712,63	3.760,39	19,08		
Multas, Juros de Mora e Outros Encargos da Divida Ativa		0,00	0,00	0,00	0,00		
RECEITA DE TRANSFERÊNCIAS CONSTITUCIONAIS E LEGAIS (II)		18.498.282,55	18.498.282,55	2.698.967,75	16,36		
Cota-Parte PPI		13.496.804,81	13.496.804,81	2.235.006,81	16,56		
Cota-Parte ITR		26.353,51	26.353,51	363,85	1,34		
Cota-Parte IPVA		106.240,74	106.240,74	13.288,60	12,51		
Cota-Parte ICMS		2.827.536,36	2.827.536,36	443.761,56	15,69		
Cota-Parte IPI-Expansão		30.490,01	30.490,01	4.848,33	15,89		
Compensações Financeiras Provenientes de Impostos e Transferências Constitucionais		10.828,13	10.828,13	1.700,80	15,71		
Dedução do ICMS (LC 87/96)		10.828,13	10.828,13	1.700,80	15,71		
Outras		0,00	0,00	0,00	0,00		
TOTAL DAS RECEITAS PARA AFUIRAÇÃO DA APLICAÇÃO EM AÇÕES E SERVIÇOS PÚBLICOS DE SAÚDE (III) = (I + II)		22.177.762,42	22.177.762,42	4.215.118,00	19,01		
RECEITAS ADICIONAIS PARA FINANCIAMENTO DA SAÚDE		PREVISÃO INICIAL	PREVISÃO ATUALIZADA (c)	RECEITAS REALIZADAS			
				Até o Bimestre (d)	% (d/c) x 100		
TRANSFERÊNCIA DE RECURSOS DO SISTEMA ÚNICO DE SAÚDE-SUS		4.299.819,27	4.299.819,27	501.385,37	11,66		
Provenientes da União		3.687.211,42	3.687.211,42	437.154,00	11,86		
Provenientes dos Estados		586.300,21	586.300,21	69.874,27	10,16		
Provenientes de Outros Municípios		0,00	0,00	0,00	0,00		
Outras Receitas do SUS		26.307,64	26.307,64	4.656,36	17,70		
TRANSFERÊNCIAS VOLUNTÁRIAS		0,00	0,00	0,00	0,00		
RECEITAS DE OPERAÇÕES DE CRÉDITO VINCULADAS À SAÚDE		0,00	0,00	0,00	0,00		
OUTRAS RECEITAS PARA FINANCIAMENTO DA SAÚDE		0,00	0,00	0,00	0,00		
TOTAL RECEITAS ADICIONAIS PARA FINANCIAMENTO DA SAÚDE		4.299.819,27	4.299.819,27	501.385,37	11,66		
DESPESAS COM SAÚDE		DOTAÇÃO INICIAL	DOTAÇÃO ATUALIZADA (e)	DESPESAS EMPENHADAS	DESPESAS LIQUIDADAS	Inscritas em Restos a Pagar não Processados	
(Por Grupo de Natureza das Despesas)				Até o Bimestre (f)	% (f/e) x 100	Até o Bimestre (g)	% (g/e) x 100
DESPESAS CORRENTES		6.674.797,21	6.674.797,21	3.222.249,00	48,27	627.706,55	12,40
Pessoal e Encargos Sociais		2.793.888,46	2.809.386,46	1.731.583,67	61,77	526.325,17	18,76
Juros e Encargos da Divida		0,00	0,00	0,00	0,00	0,00	0,00
Outras Despesas Correntes		3.880.910,75	3.871.710,75	1.490.665,42	38,50	301.381,38	7,78
DESPESAS CAPITAL		890.700,00	890.700,00	22.959,00	2,58	22.959,00	2,58
Investimentos		890.700,00	890.700,00	22.959,00	2,58	22.959,00	2,58
Inversões Financeiras		0,00	0,00	0,00	0,00	0,00	0,00
Amortização da Divida		0,00	0,00	0,00	0,00	0,00	0,00
TOTAL DAS DESPESAS COM SAÚDE (IV)		7.565.497,21	7.565.497,21	3.245.208,00	42,80	650.665,55	11,24
DESPESAS COM SAÚDE NÃO COMPUTADAS PARA FINS DE APURAÇÃO DO PERCENTUAL MÍNIMO		DOTAÇÃO INICIAL	DOTAÇÃO ATUALIZADA	DESPESAS EMPENHADAS	DESPESAS LIQUIDADAS	Inscritas em Restos a Pagar não Processados	
				Até o Bimestre (h)	% (h/v) x 100	Até o Bimestre (i)	% (i/v) x 100
DESPESAS COM INATIVOS E PENSIONISTAS		0,00	0,00	0,00	0,00	0,00	0,00
DESPESA COM ASSISTÊNCIA À SAÚDE QUE NÃO ATENDE AO PRINCÍPIO DE ACESSO UNIVERSAL		0,00	0,00	0,00	0,00	0,00	0,00
DESPESAS CUSTEADAS COM OUTROS RECURSOS		3.045.666,56	3.038.266,56	677.738,55	20,88	177.128,61	20,82
Recursos de Transferência do Sistema Único de Saúde - SUS		2.488.106,56	2.480.766,56	658.139,55	20,28	157.529,61	18,52
Recursos de Operações de Crédito		0,00	0,00	0,00	0,00	0,00	0,00
Outros Recursos		557.560,00	557.500,00	10.599,00	0,60	10.599,00	2,30
OUTRAS AÇÕES E SERVIÇOS NÃO COMPUTADOS		0,00	0,00	0,00	0,00	0,00	0,00
RESTOS A PAGAR NÃO PROCESSADOS ASCRITOS INICIALMENTE NO EXERCÍCIO SEM DISPONIBILIDADE FINANCEIRA		0,00	0,00	0,00	0,00	0,00	0,00
DESPESAS CUSTEADAS COM DISPONIBILIDADE DE CAIXA VINCULADA AOS RESTOS A PAGAR CANCELADOS		0,00	0,00	0,00	0,00	0,00	0,00
DESPESAS CUSTEADAS COM RECURSOS VINCULADOS À PARCELADA DO PERCENTUAL MÍNIMO QUE NÃO FOI APLICADA EM AÇÕES E SERVIÇOS DE SAÚDE		0,00	0,00	0,00	0,00	0,00	0,00
TOTAL DAS DESPESAS COM SAÚDE NÃO COMPUTADAS (V)		3.045.666,56	3.038.266,56	677.738,55	20,88	177.128,61	20,82
TOTAL DAS DESPESAS COM AÇÕES E SERVIÇOS PÚBLICOS DE SAÚDE (VI) = (IV + V)		10.611.163,77	10.603.763,77	3.922.946,55	37,00	827.794,16	11,24
PERCENTUAL DE APLICAÇÃO EM AÇÕES E SERVIÇOS PÚBLICOS DE SAÚDE SOBRE A RECEITA DE IMPOSTOS LÍQUIDA E TRANSFERÊNCIAS CONSTITUCIONAIS E LEGAIS (VII%) = (VI) ou (I) / (III) x 100 - LIMITE CONSTITUCIONAL 15%				15,98			
VALOR REFERENTE À DIFERENÇA ENTRE O VALOR EXECUTADO E O LIMITE MÍNIMO CONSTITUCIONAL [(VI) ou (I) - (15 x III)/100]				41.269,24			

Humberto Pereira da Silva
Prefeito Municipal
Tabocas do Brejo Velho - Bahia

Lucas Renan Santos da Silva
Secretário Municipal de Finanças
Portaria nº 001/2017 de 02/01/2017

Lea Carla de Araújo Reis
CRC-BA Nº 027105/O-0
Contadora




<u>EXECUÇÃO DE RESTOS A PAGAR NÃO PROCESSADOS INSCRITOS COM</u>	INSCRITOS	CANCELADOS/ PRESCRITOS	PAGOS	A PAGAR	PARCELA CONSIDERADA NO LIMITE
Inscritos em 2017	14.740,59	0,00	14.740,59	0,00	14.740,59
Inscritos em 2016	27.729,06	0,00	27.729,06	0,00	27.729,06
Inscritos em 2015	0,00	0,00	0,00	0,00	0,00
Inscritos em 2014	2.300,00	0,00	2.300,00	0,00	2.300,00
Inscritos em anos anteriores a 2014	218.599,55	0,00	2.488,60	216.110,95	218.599,55
Total	263.369,20	0,00	47.258,25	216.110,95	263.369,20

<u>CONTROLE DOS RESTOS A PAGAR CANCELADOS OU PRESCRITOS PARA FINS DE APLICAÇÃO DA DISPONIBILIDADE DE CAIXA CONFORME ARTIGO 24, § 1º e 2º</u>	RESTOS A PAGAR CANCELADOS OU PRESCRITOS		
	Saldo Inicial	Despesas custeadas no exercício de referência (j)	Saldo Final (Não Aplicado)
Restos a Pagar Cancelados ou Prescritos em 2017	0,00	0,00	0,00
Restos a Pagar Cancelados ou Prescritos em 2016	0,00	0,00	0,00
Restos a Pagar Cancelados ou Prescritos em 2015	0,00	0,00	0,00
Restos a Pagar Cancelados ou Prescritos em 2014	0,00	0,00	0,00
Restos a Pagar Cancelados ou Prescritos em anos anteriores a 2014	0,00	0,00	0,00
Total(VIII)	0,00	0,00	0,00


<u>CONTROLE DO VALOR REFERENTE AO PERCENTUAL MÍNIMO NÃO CUMPRIDO EM EXERCÍCIOS ANTERIORES PARA FINS DE APLICAÇÃO DOS RECURSOS VINCULADOS CONFORME ARTIGOS 25 E 26</u>	LIMITE NÃO CUMPRIDO		
	Saldo Inicial	Despesas custeadas no exercício de referência (k)	Saldo Final (Não Aplicado)
Diferença de limite não cumprido em 2017	0,00	0,00	0,00
Diferença de limite não cumprido em 2016	0,00	0,00	0,00
Diferença de limite não cumprido em 2015	0,00	0,00	0,00
Diferença de limite não cumprido em 2014	0,00	0,00	0,00
Diferença de limite não cumprido em 2013	0,00	0,00	0,00
Diferença de limite não cumprido em anos anteriores a 2013	0,00	0,00	0,00
Total (IX)	0,00	0,00	0,00

<u>DESPESAS COM SAÚDE</u> (Por Subfunção)	DOTAÇÃO INICIAL	DOTAÇÃO ATUALIZADA	DESPESAS EMPENHADAS		DESPESAS LIQUIDADAS		Inscritos em Restos a Pagar não Processados
			Até o Bimestre (l)	% (Vtotal l) x 100	Até o Bimestre (m)	% (m/total m) x 100	
Atenção Básica	3.286.345,53	3.267.145,53	1.327.672,35	40,91	356.874,41	41,95	0,00
Assistência Hospitalar e Ambulatorial	4.074.185,58	4.074.185,58	1.802.349,74	55,54	464.892,52	54,65	0,00
Suporte Profilático e Terapêutico	38.000,00	57.200,00	57.186,00	1,76	0,00	0,00	0,00
Vigilância Sanitária	13.160,00	13.160,00	0,00	0,00	0,00	0,00	0,00
Vigilância Epidemiológica	153.806,10	153.806,10	58.000,00	1,79	28.898,62	3,40	0,00
Alimentação e Nutrição	0,00	0,00	0,00	0,00	0,00	0,00	0,00
Outras Subfunções	0,00	0,00	0,00	0,00	0,00	0,00	0,00
TOTAL	7.565.497,21	7.565.497,21	3.245.208,09	100,00	850.665,55	100,00	0,00

FONTE: Sistema de Contabilidade Pública, Unidade Responsável PREFEITURA MUNICIPAL DE TABOAS DO BREJO VELHO


Humberto Pereira da Silva
Prefeito
CPF: 378.672.615-91


Lucas Renan Santos da Silva
Tesoreroiro
CPF: 019.666.815-85


Léa Carla de Araújo Reis
Contador (a)
CRC: 027105/O-0



PREFEITURA MUNICIPAL DE TABOCAS DO BREJO VELHO

RELATÓRIO RESUMIDO DA EXECUÇÃO ORÇAMENTÁRIA

DEMONSTRATIVO DAS PARCERIAS PÚBLICO - PRIVADAS

ORÇAMENTOS FISCAL E DA SEGURIDADE SOCIAL

JANEIRO A FEVEREIRO DE 2018 / BIMESTRE JANEIRO - FEVEREIRO

RREO - Anexo 13 (Lei nº 11.079, de 30.12.2004 arts. 22, 25 e 28)


R\$ 1,00

ESPECIFICAÇÃO	SALDO TOTAL EM 31 DE DEZEMBRO DO EXERCÍCIO ANTERIOR (a)	REGISTROS EFETUADOS EM 2018		SALDO TOTAL (c) = (a-b)
		No bimestre	Até o bimestre (b)	
TOTAL DE ATIVOS				
Direitos Futuros				
Ativos Contabilizados na SPE				
Contrapartida para Provisões de PPP				
TOTAL DE PASSIVOS (I)				
Obrigações Não Relacionadas a Serviços				
Contrapartida para Ativos da SPE				
Provisões de PPP				
GARANTIAS DE PPP (II)				
SALDO LÍQUIDO DE PASSIVOS DE PPP (III) = (I - II)				
PASSIVOS CONTINGENTES				
Contraprestações Futuras				
Riscos Não Provisionados				
Outros Passivos Contingentes				
ATIVOS CONTINGENTES				
Serviços Futuros				
Outros Ativos Contingentes				

DESPESAS DE PPP	EXERCÍCIO ANTERIOR	EXERCÍCIO CORRENTE (EC)	2019	2020	2021	2022	2023	2024	2025	2026	2027
Do Entre Federado (IV)											
Das Estaduais Não-Dependentes											
TOTAL DAS DESPESAS											
RECEITA CORRENTE LÍQUIDA (RCL) (V)											
TOTAL DAS DESPESAS / RCL (%) (VI) = (IV) / (V)											

FONTE: Sistema de Contabilidade Pública. Unidade Responsável: PREFEITURA MUNICIPAL DE TABOCAS DO BREJO VELHO

Nota:


Humberto Pereira da Silva
Prefeito
CPF: 378.872.615-91


Lucas Renan Santos da Silva
Tesoreroiro
CPF: 019.666.815-85


Léa Carla de Araújo Reis
Contador (a)
CRC: 027105/O-0



PREFEITURA MUNICIPAL DE TABOCCAS DO BREJO VELHO
DEMONSTRATIVO SIMPLIFICADO DO RELATÓRIO RESUMIDO DA EXECUÇÃO ORÇAMENTÁRIA
ORÇAMENTOS FISCAL E DA SEGURIDADE SOCIAL
JANEIRO A FEVEREIRO DE 2018 / BIMESTRE JANEIRO - FEVEREIRO

LRF - ANEXO 14		R\$ 1,00			
BALANÇO ORÇAMENTÁRIO		Até o Bimestre			
RECEITAS					
Previsão Inicial		36.911.860,56			
Previsão Atualizada		36.911.860,56			
Receitas Reservas		5.908.504,94			
Deficit Orçamentário		0,00			
Saldo de Exercícios Anteriores (Utilizados para Créditos Adicionais)		0,00			
DESPESAS					
Doação Inicial		36.911.860,56			
Créditos Adicionais		0,00			
Doação Atualizada		36.911.860,56			
Despesas Empenhadas		18.576.801,31			
Despesas Liquidadas		4.449.228,32			
Despesas Pagas		4.015.165,83			
Superveniê. Orçamentário		1.459.334,62			
DESPESAS POR FUNÇÃO/SUBFUNÇÃO		Até o Bimestre			
Despesas Empenhadas		18.576.801,31			
Despesas Liquidadas		4.449.228,32			
RECEITA CORRENTE LÍQUIDA - RCL		Até o Bimestre			
Receita Corrente Líquida		33.437.780,40			
RECEITAS E DESPESAS DOS REGIMES DE PREVIDÊNCIA		Até o Bimestre			
Regime Geral de Previdência Social		0,00			
Receitas Previdenciárias Realizadas (I)		0,00			
Despesas Previdenciárias Liquidadas (II)		0,00			
Resultado Previdenciário (III) = (I - II)		0,00			
Regime Próprio de Previdência dos Servidores		0,00			
Receitas Previdenciárias Realizadas (IV)		0,00			
Despesas Previdenciárias Liquidadas (V)		0,00			
Resultado Previdenciário (VI) = (IV - V)		0,00			
RESULTADO NOMINAL E PRIMÁRIO		Meta Fixada no AMF da LDO (a)	Resultado Apurado Até o Bimestre (b)	% em Relação à Meta (b/a)	
Resultado Nominal		657.871,41	1.602.070,70	0,00	
Resultado Primário		657.871,41	1.602.070,70	246,46	
RESTOS A PAGAR POR PODER E MINISTÉRIO PÚBLICO		Inscrição	Cancelamento Até o Bimestre	Pagamento Até o Bimestre	Saldo a Pagar
RESTOS A PAGAR PROCESSADOS		1.140.006,62	0,00	361.817,17	778.189,45
Poder Executivo		1.140.006,62	0,00	361.817,17	778.189,45
Poder Legislativo		0,00	0,00	0,00	0,00
Poder Judiciário		0,00	0,00	0,00	0,00
Ministério Público		0,00	0,00	0,00	0,00
RESTOS A PAGAR NÃO PROCESSADOS		2.750.899,98	0,00	404.688,54	2.346.211,44
Poder Executivo		2.750.899,98	0,00	404.688,54	2.346.211,44
Poder Legislativo		0,00	0,00	0,00	0,00
Poder Judiciário		0,00	0,00	0,00	0,00
Ministério Público		0,00	0,00	0,00	0,00
TOTAL		3.890.896,60	0,00	766.505,71	3.124.390,88
DESPESAS COM MANUTENÇÃO E DESENVOLVIMENTO DO ENSINO		Valor Apurado Até o Bimestre	Limites Constitucionais Anuais		
			% Mínima a Aplicar no Exercício	% Aplicado Até o Bimestre	
Mínimo Anual de «15% / 25%» das Receitas de Inscricoes em Manutenção e Desenvolvimento do Ensino		529.349,39	25,00	12,48	
Mínimo Anual de 60% do FUNDEB na Remuneração do Magistério com Ensino Fundamental e Médio		0,00	40,00	0,00	
Mínimo Anual de 60% do FUNDEB na Remuneração do Magistério com Educação Infantil e Ensino Fundamental Complementação da União ao FUNDEB		789.766,90	60,00	50,83	
		519.937,16	382.960,72	73,66	
RECEITAS DE OPERAÇÕES DE CRÉDITO E DESPESA DE CAPITAL		Valor Apurado Até o Bimestre	Saldo Não Realizado		
Receitas de Operações de Crédito		0,00	0,00		
Despesa de Capital Líquida		0,00	2.475.859,95		
PROJEÇÃO ATUARIAL DOS REGIMES DE PREVIDÊNCIA		Exercício	10º Exercício	20º Exercício	35º Exercício
Regime Geral de Previdência Social		0,00	0,00	0,00	0,00
Receitas Previdenciárias (I)		0,00	0,00	0,00	0,00
Despesas Previdenciárias (II)		0,00	0,00	0,00	0,00
Resultado Previdenciário (III) = (I - II)		0,00	0,00	0,00	0,00
Regime Próprio de Previdência dos Servidores		0,00	0,00	0,00	0,00
Receitas Previdenciárias (IV)		0,00	0,00	0,00	0,00
Despesas Previdenciárias (V)		0,00	0,00	0,00	0,00
Resultado Previdenciário (VI) = (IV - V)		0,00	0,00	0,00	0,00
RECEITA DA ALIENAÇÃO DE ATIVOS E APLICAÇÃO DOS RECURSOS		Valor Apurado Até o Bimestre	Saldo a Realizar		
Receita de Capital Resultante da Alienação de Ativos		0,00	0,00		
Aplicação dos Recursos de Alienação de Ativos		0,00	0,00		
DESPESAS COM AÇÕES E SERVIÇOS PÚBLICOS DE SAÚDE		Valor Apurado Até o Bimestre	Limite Constitucional Anual		
			% Mínima a Aplicar no Exercício	% Aplicado Até o Bimestre	
Despesas com Ações e Serviços Públicos de Saúde associadas com recursos de impostos		850.965,55	15,00	20,18	
DESPESAS DE CARÁTER CONTINUADO DERIVADAS DE PPP		Valor Apurado no Exercício Corrente			
Total das Despesas PPP (n)		0,00			
Fonte: Sistema de Contabilidade Pública Unidade Responsável: PREFEITURA MUNICIPAL DE TABOCCAS DO BREJO VELHO					
Humberto Dornelles da Silva Prestado CPF: 378.672.815-91		Lucas Rogério Santos da Silva Tesoreroiro CPF: 019.666.815-85		Lás Carrá de Araújo Reis Controlador (a) CRC: 027105/O-0	



PREFEITURA MUNICIPAL DE TABOCAS DO BREJO VELHO

RELATÓRIO RESUMIDO DA EXECUÇÃO ORÇAMENTÁRIA

DEMONSTRATIVO DE SENTENÇAS JUDICIAIS

ORÇAMENTOS FISCAL E DA SEGURIDADE SOCIAL

JANEIRO - FEVEREIRO DE 2018

Artigos 19, § 4º e 30º, § 7º da L.C. 101/00 (Portaria TCM/BA Nº 633)

R\$ 1,00

BENEFICIÁRIO	DETERMINAÇÃO		Nº NE de Origem	PAGAMENTO		
	Data	Valor		Data	Valor	Nº do PP
TOTAL		0,00			0,00	


Humberto Pereira da Silva

PREFEITO MUNICIPAL

CPF: 378.672.615-91


Lucas Renan Santos da Silva

TESOUREIRO

CPF: 019.666.815-85


Léa Gíria de Araujo Reis

Contador (a)

CRC: 027105/0-0