



ESTADO DA BAHIA

PREFEITURA MUNICIPAL DE TABOCCAS DO BREJO VELHO

CNPJ (MF) 13.655.659/0001-28

Praça Municipal, nº 86 - Centro - Fone - Fax: (0**77) 3657 - 2160

CEP.: 47 760-000 - Tabocas do Brejo Velho - Bahia.

RELATÓRIO
RESUMIDO
EXECUÇÃO
ORÇAMENTÁRIA
6º BIMESTRE / 2017
e
RELATÓRIO DE GESTÃO
FISCAL
3º QUADRIMESTRE / 2017

GESTOR: HUMBERTO PEREIRA DA SILVA

DIÁRIO
OFICIAL



Prefeitura Municipal
de
Tabocas do Brejo
Velho



ÍNDICE DO DIÁRIO

RELATÓRIO DE GESTÃO FISCAL

3° QUADRIMESTRE

RELATÓRIO RESUMIDO DA EXECUÇÃO ORÇAMENTÁRIA

6° BIMESTRE

DECRETO

DECRETOS /MENSAGENS

CONTRATOS

Nº 016/2018 RET.

PREGÃO PRESENCIAL

Nº 018/2017 HOM.

Nº 021/2017 HOM.



RELATÓRIO RESUMIDO DA EXECUÇÃO ORÇAMENTÁRIA

6º BIMESTRE

PREFEITURA MUNICIPAL DE TABOAS DO BREJO VELHO
RELATÓRIO RESUMIDO DA EXECUÇÃO ORÇAMENTÁRIA
BALANÇO ORÇAMENTÁRIO
ORÇAMENTOS FISCAL E DA SEGURIDADE SOCIAL
JANEIRO A DEZEMBRO 2017 / BIMESTRE NOVEMBRO - DEZEMBRO

RREO - ANEXO 1 (LRF, Art 52, inciso I, alíneas "a" e "b" do inciso II e § 1º)

RS (1,00)

RECEITAS	PREVISÃO INICIAL	PREVISÃO ATUALIZADA (a)	RECEITAS REALIZADAS				SALDO (a-c)
			No Bimestre (b)	% (b/a)	Até o Bim (c)	% (c/a)	
RECEITAS (EXCETO INTRA-ORÇAMENTÁRIAS)(1)	32.540.000,00	32.540.000,00	6.315.354,27	19,40	33.032.619,13	101,51	(492.619,13)
RECEITAS CORRENTES	28.906.496,38	28.906.496,38	6.170.464,64	21,34	32.690.761,60	113,12	(3.793.266,24)
RECEITAS TRIBUTARIAS	1.114.400,00	1.114.400,00	1.266.504,05	113,64	7.288.827,68	654,04	(6.174.227,68)
Impostos	968.900,00	968.900,00	1.263.153,25	127,99	6.396.144,33	648,00	(5.428.244,33)
Taxas	127.500,00	127.500,00	3.350,80	2,62	893.483,35	700,77	(765.983,35)
Contribuição de Melhoria	0,00	0,00	0,00	0,00	0,00	0,00	0,00
RECEITA DE CONTRIBUIÇÕES	150.000,00	150.000,00	50.821,26	33,88	250.087,25	166,72	(100.087,25)
Contribuições Sociais	0,00	0,00	0,00	0,00	0,00	0,00	0,00
Contribuição de Intervenção no Domínio Econômico	0,00	0,00	0,00	0,00	0,00	0,00	0,00
Contribuição de Iluminação Pública	150.000,00	150.000,00	50.821,26	33,88	250.087,25	166,72	(100.087,25)
RECEITA PATRIMONIAL	376.416,36	376.416,36	16.483,66	4,91	286.653,70	76,66	87.762,66
Receitas Imobiliárias	0,00	0,00	0,00	0,00	0,00	0,00	0,00
Receitas de Valores Mobiliários	376.416,36	376.416,36	16.483,66	4,91	286.653,70	76,66	87.762,66
Receitas de Concessões e Permissões	0,00	0,00	0,00	0,00	0,00	0,00	0,00
Compensações Financeiras	0,00	0,00	0,00	0,00	0,00	0,00	0,00
Receita Decorrente do Direito de Exploração de Bens Públicos em Áreas de Domínio Público	0,00	0,00	0,00	0,00	0,00	0,00	0,00
Receita da Cessão de Direitos	0,00	0,00	0,00	0,00	0,00	0,00	0,00
Outras Receitas Patrimoniais	0,00	0,00	0,00	0,00	0,00	0,00	0,00
RECEITA AGROPECUÁRIA	0,00	0,00	0,00	0,00	0,00	0,00	0,00
Receita da Produção Vegetal	0,00	0,00	0,00	0,00	0,00	0,00	0,00
Receita da Produção Animal e Derivados	0,00	0,00	0,00	0,00	0,00	0,00	0,00
Outras Receitas Agropecuárias	0,00	0,00	0,00	0,00	0,00	0,00	0,00
RECEITA INDUSTRIAL	0,00	0,00	0,00	0,00	0,00	0,00	0,00
Receita da Indústria Extrativa Mineral	0,00	0,00	0,00	0,00	0,00	0,00	0,00
Receita da Indústria de Transformação	0,00	0,00	0,00	0,00	0,00	0,00	0,00
Receita da Indústria de Construção	0,00	0,00	0,00	0,00	0,00	0,00	0,00
Outras Receitas Industriais	0,00	0,00	0,00	0,00	0,00	0,00	0,00
RECEITA DE SERVIÇOS	2.800,00	2.800,00	0,00	0,00	830,00	29,64	1.970,00
TRANSFERÊNCIAS CORRENTES	27.194.280,00	27.194.280,00	4.830.147,32	17,76	24.704.626,82	90,84	2.489.653,18
Transferências Intergovernamentais	27.037.360,00	27.037.360,00	4.777.712,56	17,67	24.347.524,56	90,79	2.489.835,44
Transferências de Instituições Privadas	0,00	0,00	0,00	0,00	0,00	0,00	0,00
Transferências do Exterior	0,00	0,00	0,00	0,00	0,00	0,00	0,00
Transferências de Pessoas	0,00	0,00	0,00	0,00	0,00	0,00	0,00
Transferências de Convênios	156.900,00	156.900,00	52.434,76	33,41	157.304,26	100,25	(404,26)
Transferências para o Combate à Fome	0,00	0,00	0,00	0,00	0,00	0,00	0,00
OUTRAS RECEITAS CORRENTES	68.600,00	68.600,00	4.508,15	6,57	166.734,15	243,05	(98.134,15)
Multas e Juros de Mora	15.800,00	15.800,00	0,00	0,00	27,00	0,17	15.773,00
Indenizações e Restituições	3.500,00	3.500,00	0,00	0,00	0,00	0,00	3.500,00
Receita da Dívida Ativa	44.300,00	44.300,00	4.508,15	10,17	166.707,15	376,31	(122.407,15)
Receitas Decorrentes de Aportes Periódicos para	0,00	0,00	0,00	0,00	0,00	0,00	0,00

Página 1 de 3


Humberto Pereira da Silva
Prefeito Municipal
Taboas do Brejo Velho - Bahia


Lucas Renan Santos da Silva
Secretário Municipal de Finanças
Portaria nº 001/2017 de 02/01/2017


Lea Carla de Araújo Reis
CRC-BA Nº 027105/O-0
Contadora



Amortização de Déficit Atual do RPPS	5.000,00	5.000,00	0,00	0,00	0,00	0,00	5.000,00
Receitas Correntes Diversas	3.633.503,64	3.633.503,64	144.889,63	3,98	332.857,53	9,16	3.300.646,11
RECEITAS DE CAPITAL	0,00	0,00	0,00	0,00	0,00	0,00	0,00
OPERAÇÕES DE CRÉDITO	0,00	0,00	0,00	0,00	0,00	0,00	0,00
Operações de Crédito Internas	0,00	0,00	0,00	0,00	0,00	0,00	0,00
Operações de Crédito Externas	0,00	0,00	0,00	0,00	0,00	0,00	0,00
ALIENAÇÃO DE BENS	0,00	0,00	0,00	0,00	0,00	0,00	0,00
Alienação de Bens Móveis	0,00	0,00	0,00	0,00	0,00	0,00	0,00
Alienação de Bens Imóveis	0,00	0,00	0,00	0,00	0,00	0,00	0,00
AMORTIZAÇÃO DE EMPRESTIMOS	0,00	0,00	0,00	0,00	0,00	0,00	0,00
TRANSFERÊNCIAS DE CAPITAL	3.633.503,64	3.633.503,64	144.889,63	3,98	332.857,53	9,16	3.300.646,11
Transferências Intergovernamentais	0,00	0,00	0,00	0,00	0,00	0,00	0,00
Transferências de Instituições Privadas	0,00	0,00	0,00	0,00	0,00	0,00	0,00
Transferências do Exterior	0,00	0,00	0,00	0,00	0,00	0,00	0,00
Transferências de Pessoas	0,00	0,00	0,00	0,00	0,00	0,00	0,00
Transferência de Outras Instituições Públicas	0,00	0,00	0,00	0,00	0,00	0,00	0,00
Transferências de Convênios	3.633.503,64	3.633.503,64	144.889,63	3,98	332.857,53	9,16	3.300.646,11
Transferências para Combate à Fome	0,00	0,00	0,00	0,00	0,00	0,00	0,00
OUTRAS RECEITAS DE CAPITAL	0,00	0,00	0,00	0,00	0,00	0,00	0,00
Integração do Capital Social	0,00	0,00	0,00	0,00	0,00	0,00	0,00
Div. Atv. Prov. da Amortiz. de Emp. e Financ.	0,00	0,00	0,00	0,00	0,00	0,00	0,00
Receitas de Capital Diversas	0,00	0,00	0,00	0,00	0,00	0,00	0,00
RECEITAS (INTRA-ORÇAMENTÁRIAS) (II)	0,00	0,00	0,00	0,00	0,00	0,00	0,00
SUB TOTAL DAS RECEITAS (III) = (I + II)	32.540.000,00	32.540.000,00	6.315.354,27	19,41	33.032.619,13	101,51	(492.619,13)
OPERAÇÃO DE CRÉDITO / REFINANCIAMENTO (IV)	0,00	0,00	0,00	0,00	0,00	0,00	0,00
Operação de Créditos Internas	0,00	0,00	0,00	0,00	0,00	0,00	0,00
Mobiliária	0,00	0,00	0,00	0,00	0,00	0,00	0,00
Contratual	0,00	0,00	0,00	0,00	0,00	0,00	0,00
Operação de Créditos Externas	0,00	0,00	0,00	0,00	0,00	0,00	0,00
Mobiliária	0,00	0,00	0,00	0,00	0,00	0,00	0,00
Contratual	0,00	0,00	0,00	0,00	0,00	0,00	0,00
SUBTOTAL COM REFINANCIAMENTO (V) = (III + IV)	32.540.000,00	32.540.000,00	6.315.354,27	19,41	33.032.619,13	101,51	(492.619,13)
DÉFICIT (VI)	-	-	-	-	1.818.339,21	-	-
TOTAL (VII) = (V + VI)	32.540.000,00	32.540.000,00	6.315.354,27	19,41	34.850.958,34	101,51	(2.310.958,34)
SALDOS DE EXERCÍCIOS ANTERIORES (UTILIZADOS PARA CRÉDITOS ADICIONAIS)	-	-	-	-	-	-	-
Superávit Financeiro	-	-	-	-	5.378.725,29	-	-
Reabertura de Créditos Adicionais	-	-	-	-	-	-	-

Humberto Pereira da Silva
 Prefeito Municipal
 Tabocas do Brejo Velho - Bahia

Lucas Renan Santos da Silva
 Secretário Municipal de Finanças
 Portaria nº 001/2017 de 02/01/2017


Lea Carla de Araújo Reis
 CRC-BA Nº 027105/O-0
 Contadora




PREFEITURA MUNICIPAL DE TABOAS DO BREJO VELHO
 RELATÓRIO RESUMIDO DA EXECUÇÃO ORÇAMENTÁRIA
BALANÇO ORÇAMENTÁRIO
 ORÇAMENTOS FISCAL E DA SEGURIDADE SOCIAL
 JANEIRO A DEZEMBRO 2017 / BIMESTRE NOVEMBRO - DEZEMBRO

DESPESAS	DOTAÇÃO INICIAL (d)	DOTAÇÃO ATUALIZADA (e)	DESPESAS EMPENHADAS		SALDO (g) = (e-f)	DESPESAS LIQUIDADAS		SALDO (i) = (e-h)	DESPESAS PAGAS ATÉ O BIMESTRE (j)	INSCRITAS EM RESTOS A PAGAR NÃO PROCESSADOS (k)
			No Bimestre	Até o Bimestre (f)		No Bimestre	Até o Bimestre (h)			
DESPESAS (EXCETO INTRA-ORÇAMENTÁRIAS) (VII)	32.540.000,00	35.289.749,87	4.006.098,96	35.295.648,88	14.102,99	6.010.122,40	34.850.958,34	418.791,53	34.474.955,44	404.688,54
DESPESAS CORRENTES	26.839.513,21	30.921.931,56	3.726.077,24	30.907.828,60	14.102,98	5.341.962,62	30.783.296,32	138.633,26	30.428.262,42	124.530,28
DESPESAS DE PESSOAL E ENCARGOS	15.144.539,29	16.096.115,87	2.413.582,10	16.096.063,07	52,80	2.986.415,89	16.096.063,07	52,60	15.890.468,81	0,00
JUROS E ENCARGOS DA DÍVIDA	3.000,00	0,00	0,00	0,00	0,00	0,00	0,00	0,00	0,00	0,00
OUTRAS DESPESAS CORRENTES	11.491.974,92	14.825.815,91	1.314.495,14	14.811.765,53	14.000,38	2.343.546,73	14.687.235,25	138.580,66	14.537.773,61	124.530,28
DESPESAS DE CAPITAL	5.576.732,55	4.347.818,29	278.021,72	4.347.818,28	0,01	668.159,78	4.067.860,02	280.158,27	4.046.693,02	280.158,28
INVESTIMENTOS	5.174.232,55	3.526.638,60	189.608,95	3.526.638,59	0,01	574.425,09	3.246.480,33	280.158,27	3.225.513,33	280.158,26
INVERSOES FINANCEIRAS	0,00	0,00	0,00	0,00	0,00	0,00	0,00	0,00	0,00	0,00
AMORTIZAÇÃO DA DÍVIDA	402.500,00	821.179,69	88.412,77	821.179,69	0,00	93.734,69	821.179,69	0,00	821.179,69	0,00
RESERVA DE CONTINGÊNCIA	323.754,24	0,00	0,00	0,00	0,00	0,00	0,00	0,00	0,00	0,00
DESPESAS (INTRA-ORÇAMENTÁRIAS) (IX)	0,00	0,00	0,00	0,00	0,00	0,00	0,00	0,00	0,00	0,00
SUB TOTAL DAS DESPESAS (X) (VII + IX)	32.540.000,00	35.289.749,87	4.006.098,96	35.295.648,88	14.102,99	6.010.122,40	34.850.958,34	418.791,53	34.474.955,44	404.688,54
AMORTIZAÇÃO DA DÍVIDA / REFINANCIAMENTO	0,00	0,00	0,00	0,00	0,00	0,00	0,00	0,00	0,00	0,00
Amortização da Dívida Interna	0,00	0,00	0,00	0,00	0,00	0,00	0,00	0,00	0,00	0,00
Dívida Mobiliária	0,00	0,00	0,00	0,00	0,00	0,00	0,00	0,00	0,00	0,00
Outras Dívidas	0,00	0,00	0,00	0,00	0,00	0,00	0,00	0,00	0,00	0,00
Amortização da Dívida Externa	0,00	0,00	0,00	0,00	0,00	0,00	0,00	0,00	0,00	0,00
Dívida Mobiliária	0,00	0,00	0,00	0,00	0,00	0,00	0,00	0,00	0,00	0,00
Outras Dívidas	0,00	0,00	0,00	0,00	0,00	0,00	0,00	0,00	0,00	0,00
SUBTOTAL COM REFINANCIAMENTO (XII) = (X + XI)	32.540.000,00	35.289.749,87	4.006.098,96	35.295.648,88	14.102,99	6.010.122,40	34.850.958,34	418.791,53	34.474.955,44	404.688,54
SUPERÁVIT (XIII)	-	-	-	-	-	-	0,00	-	-	-
TOTAL (XIV) = (XII + XIII)	32.540.000,00	35.289.749,87	4.006.098,96	35.295.648,88	-	6.010.122,40	34.850.958,34	-	34.474.955,44	404.688,54

FONTE: Sistema de Contabilidade Pública, Unidade Responsável: PREFEITURA MUNICIPAL DE TABOAS DO BREJO VELHO


 Humberto Pereira da Silva
 Prefeito
 CPF: 378.672.615-01


 Lucas Renan Santos da Silva
 Tesoureiro
 CPF: 019.668.515-85


 Léa Carla de Araújo Reis
 Contador (a)
 CRC: 027105/O-0



PREFEITURA MUNICIPAL DE TABOCCAS DO BREJO VELHO
RELATÓRIO RESUMIDO DA EXECUÇÃO ORÇAMENTÁRIA
DEMONSTRATIVO DA EXECUÇÃO DAS DESPESAS POR FUNÇÃO/SUBFUNÇÃO
ORÇAMENTOS FISCAL E DA SEGURIDADE SOCIAL
JANEIRO A DEZEMBRO 2017 / BIMESTRE NOVEMBRO - DEZEMBRO

RREO - Anexo 2 (LRF, Art. 52, Inciso II, Alínea "c")

FUNÇÃO / SUBFUNÇÃO	DOTAÇÃO INICIAL	DOTAÇÃO ATUALIZADA (a)	Despesas Empenhadas			SALDO (c) = (a - b)	Despesas Liquidadas			SALDO (e) = (a - d)	INSCRITAS EM RESTOS A PAGAR NÃO PROCESSADOS (f)
			No Bimestre	Até o Bimestre (b)	% (b/total b)		No Bimestre	Até Bimestre (d)	% (d/total d)		
DESPESAS (EXCETO INTRA-ORÇAMENTÁRIAS) (g)	32.540.000,00	35.289.349,87	4.006.096,36	35.289.646,98	100,00 %	14.102,99	6.010.122,40	34.893.968,34	100,00 %	499.781,63	404.888,54
LEGISLATIVA	1.070.019,46	1.354.422,00	152.172,26	1.340.371,62	3,00 %	14.000,38	241.869,03	1.340.371,62	3,85 %	14.000,38	0,00
AÇÃO LEGISLATIVA	1.070.019,46	1.354.422,00	152.172,26	1.340.371,62	3,00 %	14.000,38	241.869,03	1.340.371,62	3,85 %	14.000,38	0,00
ADMINISTRAÇÃO	2.411.066,26	3.070.062,96	610.283,14	3.870.062,96	10,06 %	0,00	342.577,15	3.866.703,77	11,10 %	1.376,16	1.376,16
ADMINISTRAÇÃO GERAL	2.075.826,25	3.052.167,79	574.962,07	3.762.167,79	9,93 %	0,00	363.991,00	3.650.778,81	10,04 %	1.376,16	1.376,16
ADMINISTRAÇÃO FINANCEIRA	124.102,29	184.548,78	11.997,08	184.548,78	0,52 %	0,00	40.367,76	184.548,78	0,53 %	0,00	0,00
CONTROLE INTERNO	62.321,43	63.633,96	16.263,90	63.633,96	0,19 %	0,00	22.917,45	63.633,96	0,18 %	0,00	0,00
NORMATIZAÇÃO E FISCALIZAÇÃO	148.644,29	119.742,80	7.660,00	119.742,80	0,34 %	0,00	17.800,00	119.742,80	0,34 %	0,00	0,00
SEGURANÇA PÚBLICA	8.000,00	0,00	0,00	0,00	0,00 %	0,00	0,00	0,00	0,00 %	0,00	0,00
POICAMENTO	8.000,00	0,00	0,00	0,00	0,00 %	0,00	0,00	0,00	0,00 %	0,00	0,00
ASSISTÊNCIA SOCIAL	1.833.579,09	994.896,83	-36.031,87	994.896,83	2,76 %	0,00	110.442,53	994.896,83	2,83 %	0,00	0,00
ASSISTÊNCIA AO IDOSO	22.900,00	0,00	0,00	0,00	0,00 %	0,00	0,00	0,00	0,00 %	0,00	0,00
ASSISTÊNCIA À CRIANÇA E AO ADOLESCENTE	404.354,98	90.777,89	776,96	90.777,89	0,26 %	0,00	22.810,30	90.777,89	0,26 %	0,00	0,00
ASSISTÊNCIA COMUNITÁRIA	1.406.727,83	895.218,34	-36.809,83	895.218,34	2,51 %	0,00	87.632,23	895.218,34	2,54 %	0,00	0,00
SÁUDE	6.712.507,63	6.712.507,77	694.769,63	6.712.507,77	19,15 %	0,00	1.336.176,56	6.735.006,08	19,33 %	17.491,69	17.491,69
ATENÇÃO BÁSICA	2.921.103,00	2.999.128,63	269.472,79	2.999.128,63	8,01 %	0,00	476.712,24	2.999.977,53	8,80 %	3.191,10	3.191,10
ASSISTÊNCIA HOSPITALAR E AMBULATORIAL	3.654.307,63	3.574.711,15	381.570,60	3.574.711,15	10,14 %	0,00	816.986,66	3.599.970,96	10,21 %	14.740,69	14.740,69
Exames Profiláticos e Terebentos	22.000,00	64.342,93	34.334,63	64.342,93	0,24 %	0,00	34.334,63	64.342,93	0,24 %	0,00	0,00
VIGILÂNCIA SANITÁRIA	23.000,00	0,00	0,00	0,00	0,00 %	0,00	0,00	0,00	0,00 %	0,00	0,00
VIGILÂNCIA EPIDEMIOLÓGICA	162.100,00	94.745,06	-611,44	94.745,06	0,27 %	0,00	10.532,96	94.745,06	0,27 %	0,00	0,00
EDUCAÇÃO	13.906.042,24	12.165.690,11	1.377.279,54	12.165.690,11	34,61 %	0,00	2.112.541,75	12.125.811,45	34,79 %	38.948,66	38.948,66
ENSINO FUNDAMENTAL	12.459.674,26	11.952.952,50	1.375.466,42	11.952.952,50	33,00 %	0,00	2.033.219,67	11.933.103,84	34,16 %	39.948,66	39.948,66
ENSINO MÉDIO	56.100,00	30.000,00	-4.100,00	30.000,00	0,09 %	0,00	0,00	30.000,00	0,09 %	0,00	0,00
EDUCAÇÃO INFANTE	161.016,22	30.949,61	-30.949,47	30.949,61	0,09 %	0,00	366,14	30.949,61	0,09 %	0,00	0,00
EDUCAÇÃO DE JOVENS E ADULTOS	93.000,00	91,92	12.772,30	91,92	0,04 %	0,00	212,80	12.772,30	0,04 %	0,00	0,00
Educação Básica	815.251,76	138.989,80	26.380,64	138.989,80	0,39 %	0,00	78.753,02	138.989,80	0,40 %	0,00	0,00
CULTURA	258.047,71	613.089,00	127.907,90	613.089,00	1,74 %	0,00	7.907,90	490.089,00	1,41 %	120.000,00	120.000,00
DIFUSÃO CULTURAL	258.047,71	613.089,00	127.907,90	613.089,00	1,74 %	0,00	7.907,90	490.089,00	1,41 %	120.000,00	120.000,00
URBANISMO	3.519.347,66	6.092.592,50	694.799,81	6.092.592,50	17,26 %	0,00	106.414,87	5.981.297,66	16,93 %	191.294,84	191.294,84
INFRA-ESTRUTURA URBANA	1.820.289,96	2.722.944,96	305.817,06	2.722.944,96	7,72 %	0,00	309.692,94	2.511.692,02	7,26 %	191.294,84	191.294,84
SERVIÇOS URBANOS	1.699.057,81	3.369.647,54	388.982,75	3.369.647,54	9,90 %	0,00	533.732,02	3.369.647,54	9,87 %	0,00	0,00
HABITAÇÃO	20.000,00	0,00	0,00	0,00	0,00 %	0,00	0,00	0,00	0,00 %	0,00	0,00
HABITAÇÃO URBANA	20.000,00	0,00	0,00	0,00	0,00 %	0,00	0,00	0,00	0,00 %	0,00	0,00
SANEAMENTO	834.404,73	1.029.693,83	127.984,57	1.029.693,83	2,92 %	0,00	144.774,85	1.029.693,83	2,96 %	0,00	0,00
SANEAMENTO BÁSICO URBANO	834.404,73	1.029.693,83	127.984,57	1.029.693,83	2,92 %	0,00	144.774,85	1.029.693,83	2,96 %	0,00	0,00

Humberto Pereira da Silva
Prefeito Municipal
Tabocas do Brejo Velho - Bahia

Lucas Renan Santos da Silva
Secretário Municipal de Finanças
Portaria nº 001/2017 de 02/01/2017

Lea Carla de Araújo Reis
CRC-BA Nº 027105/O-0
Contadora



PREFEITURA MUNICIPAL DE TABOAS DO BREJO VELHO
 RELATÓRIO RESUMIDO DA EXECUÇÃO ORÇAMENTÁRIA
 DEMONSTRATIVO DA EXECUÇÃO DAS DESPESAS POR FUNÇÃO/SUBFUNÇÃO
 ORÇAMENTOS FISCAL E DA SEGURIDADE SOCIAL
 JANEIRO A DEZEMBRO DE 2017 / BIMESTRE NOVEMBRO - DEZEMBRO

FUNÇÃO/SUBFUNÇÃO	DOTAÇÃO INICIAL	DOTAÇÃO ATUALIZADA (a)	Despesas Empenhadas			SALDO (c) = (a - b)	Despesas Liquidadas			SALDO (e) = (a - d)	R\$ 1,00 INSCRITAS EM RESTOS A PAGAR NÃO PROCESSADOS (f)
			No Bimestre	Até o Bimestre (b)	% (total b)		No Bimestre	Até Bimestre (d)	% (total d)		
Gestão Ambiental	308.103,76	11.413,00	1.413,00	11.413,00	0,03 %	0,00	9.324,00	11.413,00	0,03 %	0,00	0,00
Preservação e Conservação Ambiental	308.103,76	11.413,00	1.413,00	11.413,00	0,03 %	0,00	9.324,00	11.413,00	0,03 %	0,00	0,00
AGRICULTURA	276.548,45	224.105,29	15.622,00	224.105,29	0,64 %	0,00	32.960,16	224.105,29	0,64 %	0,00	0,00
EXTENSÃO RURAL	276.548,45	224.105,29	15.622,00	224.105,29	0,64 %	0,00	32.960,16	224.105,29	0,64 %	0,00	0,00
ENERGIA	337.472,45	449.794,58	39.576,68	449.794,58	1,28 %	0,00	39.576,68	449.794,58	1,29 %	0,00	0,00
ENERGIA ELÉTRICA	337.472,45	449.794,58	39.576,68	449.794,58	1,28 %	0,00	39.576,68	449.794,58	1,29 %	0,00	0,00
TRANSPORTE	50.643,00	50.170,80	7.907,80	50.170,80	0,14 %	52,60	7.907,80	50.170,80	0,14 %	52,60	0,00
TRANSPORTE RODoviÁRIO	50.643,00	50.170,80	7.907,80	50.170,80	0,14 %	52,60	7.907,80	50.170,80	0,14 %	52,60	0,00
DESPORTO E LAZER	224.247,88	425.424,58	46.187,75	425.424,58	1,21 %	0,01	76.825,39	381.190,41	1,12 %	34.274,18	34.274,17
DESPORTO COMUNITÁRIO	224.247,88	425.424,58	46.187,75	425.424,58	1,21 %	0,01	76.825,39	381.190,41	1,12 %	34.274,18	34.274,17
Encargos Especiais	766.194,40	1.245.396,89	196.230,76	1.245.396,89	3,53 %	0,00	205.808,53	1.245.396,89	3,57 %	0,00	0,00
Outros Encargos Especiais	766.194,40	1.245.396,89	196.230,76	1.245.396,89	3,53 %	0,00	205.808,53	1.245.396,89	3,57 %	0,00	0,00
RESERVA DE CONTINGÊNCIA	323.754,24	0,00	0,00	0,00	0,00 %	0,00	0,00	0,00	0,00 %	0,00	0,00
RESERVA DE CONTINGÊNCIA	323.754,24	0,00	0,00	0,00	0,00 %	0,00	0,00	0,00	0,00 %	0,00	0,00
DESPESAS INTRA-ORÇAMENTÁRIAS (R)	0,00	0,00	0,00	0,00	0,00 %	0,00	0,00	0,00	0,00 %	0,00	0,00
TOTAL (III) = (I + II)	32.940.000,00	35.289.749,87	4.036.036,88	35.289.646,88	100,00 %	14.102,90	6.070.122,40	34.880.864,24	100,00 %	4.013.791,93	404.698,54

FONTE: Sistema de Contabilidade Pública. Unidade Responsável: PREFEITURA MUNICIPAL DE TABOAS DO BREJO VELHO

Humberto Pereira da Silva
 Prefeito
 CPF: 378.672.815-91

Lucas Resdan Santos da Silva
 Tesoureiro
 CPF: 019.666.815-85

Léa Carla de Araújo Reis
 Contador (a)
 CRC: 027/105/O-0



PREFEITURA MUNICIPAL DE TABOAS DO BREJO VELHO
 RELATÓRIO RESUMIDO DA EXECUÇÃO ORÇAMENTÁRIA
 DEMONSTRATIVO DA RECEITA CORRENTE LÍQUIDA
 ORÇAMENTOS FISCAL E DA SEGURIDADE SOCIAL
 Dezembro / 2017

RREO - Anexo 3 (LRF, Art 53, inciso I)

ESPECIFICAÇÃO	EVOLUÇÃO DA RECEITA REALIZADA NOS ÚLTIMOS 12 MESES												TOTAL (ÚLTIMOS 12 MESES)	PREVISÃO ATUALIZADA 2017
	1/2017	2/2017	3/2017	4/2017	5/2017	6/2017	7/2017	8/2017	9/2017	10/2017	11/2017	12/2017		
RECEITAS CORRENTES (I)	2.291.545,88	3.367.773,06	2.588.543,48	2.712.416,81	2.677.544,91	2.870.105,48	2.816.020,00	3.087.210,24	3.718.201,37	2.503.628,90	2.457.315,76	4.198.431,84	35.395.146,61	32.131.716,36
Recursos de Contribuições	580.870,48	359.573,28	438.981,87	472.761,21	108.872,38	580.880,28	50.113,16	837.444,48	1.544.458,83	467.205,80	436.187,66	830.336,36	7.289.827,66	1.114.400,00
IPTU	3.203,25	0,00	0,00	0,00	0,00	0,00	0,00	101,62	446,80	8.488,75	17.204,50	11.029,71	42.398,79	46,00,00
ISS	586.208,11	359.636,15	385.322,21	415.816,20	167.837,25	494.396,01	512.688,01	700.715,88	306.180,50	400.095,66	379.417,79	748.500,46	5.728.626,32	512.900,00
ITR	600,00	0,00	700,00	15.922,47	1.100,00	1.720,00	500,00	18.607,67	137.782,60	9.808,00	0,00	0,00	196.470,74	85,00,00
IPRF	0,00	0,00	0,00	0,00	0,00	0,00	0,00	0,00	0,00	0,00	0,00	0,00	0,00	0,00
Outras Receitas Tributárias	1.004,24	5.000,13	12.318,11	8.808,04	3.162,10	5.311,68	1.850,21	80.913,21	768.374,70	2.462,23	1.416,57	1.914,23	803.883,36	127.500,00
Recursos de Contribuições	30.104,31	19.698,82	34.138,02	21.158,29	21.763,82	25.035,32	23.802,01	22.886,44	0,00	22.876,43	23.821,23	27.188,73	290.087,25	150.000,00
Recursos Patrimoniais	43.894,77	37.820,00	43.091,48	29.695,14	31.842,33	18.800,09	18.038,36	16.108,36	30.185,36	-1.164,15	9.625,80	8.958,26	208.053,70	376.416,36
Recursos Apropriados	0,00	0,00	0,00	0,00	0,00	0,00	0,00	0,00	0,00	0,00	0,00	0,00	0,00	0,00
Recursos Industriais	0,00	0,00	0,00	0,00	0,00	0,00	0,00	0,00	0,00	0,00	0,00	0,00	0,00	0,00
Recursos de Serviços	776,00	0,00	30,00	30,00	0,00	0,00	0,00	0,00	0,00	0,00	0,00	0,00	800,00	2.800,00
Transferências Correntes	1.624.667,74	2.950.280,05	2.090.968,22	2.076.627,64	2.432.411,89	2.291.300,09	2.241.261,19	2.219.477,50	2.159.983,58	2.070.804,72	1.995.047,54	3.330.582,74	27.384.213,83	30.415.500,00
Cota-Parte do PPM	846.182,94	1.174.495,75	735.883,54	886.526,02	1.035.734,87	928.896,18	1.196.440,83	811.889,77	661.517,48	772.303,80	794.420,00	1.528.938,73	11.430.890,10	12.620.000,00
Cota-Parte do ICMS	175.209,27	162.630,43	235.886,43	196.134,94	280.031,80	354.465,62	234.664,19	243.428,46	235.854,28	270.827,00	214.419,94	348.234,37	2.800.758,51	3.297.000,00
Cota-Parte do PVA	6.817,88	6.412,40	8.259,56	11.983,21	8.052,27	16.905,10	14.494,01	12.011,73	4.430,16	17.818,87	7.256,36	2.241,64	116.825,00	120.800,00
Cota-Parte do ITR	287,80	189,82	663,67	143,41	242,76	302,88	11.122,32	122,00	3.198,28	18.911,20	143,40	475,84	35.391,21	18.500,00
Transferências de LC 87/1990	835,14	835,14	835,14	835,14	835,14	835,14	835,14	835,14	835,14	835,14	835,14	835,14	10.021,68	11.800,00
Transferências de LC 63/1993	8.814,70	2.198,06	1.728,07	3.029,08	1.957,86	1.968,50	9.678,19	2.089,23	2.210,25	10.986,10	2.277,72	3.142,81	56.698,51	54.200,00
Transferências de FUNDEC	451.528,88	1.173.837,42	833.752,88	823.731,94	787.774,01	892.546,34	454.982,25	688.341,48	804.916,51	838.326,72	819.818,20	901.024,67	8.196.831,16	8.010.700,00
Outras Transferências Correntes	113.042,38	420.681,13	473.926,42	348.117,40	358.742,39	458.561,58	379.448,23	481.017,97	380.031,44	338.833,00	446.836,76	548.131,74	4.757.298,87	5.274.500,00
Outras Receitas Correntes	2.078,60	1.192,03	1.462,76	111.773,53	1.154,44	5.139,38	602,56	1.298,37	33.962,60	3.904,00	2.083,40	2.454,75	166.734,16	68.800,00
DEDUÇÕES (II)	-219.882,23	-289.892,57	-186.307,77	-218.144,58	-280.777,48	-229.874,62	-193.357,09	-213.808,68	-195.167,00	-216.098,05	-203.422,88	-282.880,10	-2.688.385,01	-3.232.220,00
Contrib. do Beneficiário para o Plano de Previdência	0,00	0,00	0,00	0,00	0,00	0,00	0,00	0,00	0,00	0,00	0,00	0,00	0,00	0,00
Compensação Financeira entre Regimes Previdenciários	0,00	0,00	0,00	0,00	0,00	0,00	0,00	0,00	0,00	0,00	0,00	0,00	0,00	0,00
Dedução de Receita para Formação do FUNDEC	-219.882,23	-289.892,57	-186.307,77	-218.144,58	-280.777,48	-229.874,62	-193.357,09	-213.808,68	-195.167,00	-216.098,05	-203.422,88	-282.880,10	-2.688.385,01	-3.232.220,00
RECEITA CORRENTE LÍQUIDA (III) = (I - II)	2.071.663,65	3.087.880,49	2.402.235,71	2.494.272,23	2.416.767,43	2.640.230,44	2.622.711,91	2.883.601,56	3.513.034,37	2.287.530,75	2.253.892,88	3.918.551,74	32.696.761,60	28.906.496,36

FONTE: Sistema de Contabilidade Pública, Unidade Responsável: PREFEITURA MUNICIPAL DE TABOAS DO BREJO VELHO

Humberto Pereira da Silva
 Prefeito
 CPF: 078.672.815-91

Lucas Renan Santos da Silva
 Tesoureiro
 CPF: 019.688.815-85

Léa Carla de Araújo Reis
 Contador (a)
 CRC: 027105/O-0



PREFEITURA MUNICIPAL DE TABOCAS DO BREJO VELHO
 RELATÓRIO RESUMIDO DA EXECUÇÃO ORÇAMENTÁRIA
 DEMONSTRATIVO DAS RECEITAS E DESPESAS PREVIDENCIÁRIAS DO REGIME PRÓPRIO DE PREVIDÊNCIA DOS SERVIDORES
 ORÇAMENTO DA SEGURIDADE SOCIAL
 JANEIRO A DEZEMBRO 2017 / BIMESTRE NOVEMBRO - DEZEMBRO

RREO - ANEXO 4 (LRF, Art 53, inciso II) R\$ 1,00

RECEITAS	PREVISÃO	PREVISÃO	RECEITAS REALIZADAS	
			Até o Bimestre/ 2017	Até o Bimestre/ 2016
RECEITAS PREVIDENCIÁRIAS - RPPS (EXCETO INTRA-ORÇAMENTÁRIAS) (I)	0,00	0,00	0,00	0,00
RECEITAS CORRENTES	0,00	0,00	0,00	0,00
Receita de Contribuições dos Segurados	0,00	0,00	0,00	0,00
Pessoal Civil	0,00	0,00	0,00	0,00
Ativo	0,00	0,00	0,00	0,00
Inativo	0,00	0,00	0,00	0,00
Pensionista	0,00	0,00	0,00	0,00
Pessoal Militar	0,00	0,00	0,00	0,00
Ativo	0,00	0,00	0,00	0,00
Inativo	0,00	0,00	0,00	0,00
Pensionista	0,00	0,00	0,00	0,00
Outras Receitas de Contribuições	0,00	0,00	0,00	0,00
Receita Patrimonial	0,00	0,00	0,00	0,00
Receitas Imobiliárias	0,00	0,00	0,00	0,00
Receitas de Valores Mobiliários	0,00	0,00	0,00	0,00
Outras Receitas Patrimoniais	0,00	0,00	0,00	0,00
Receita de Serviços	0,00	0,00	0,00	0,00
Outras Receitas Correntes	0,00	0,00	0,00	0,00
Compensação Previdenciária do RGPS para o RPPS	0,00	0,00	0,00	0,00
Demais Receitas Correntes	0,00	0,00	0,00	0,00
RECEITAS DE CAPITAL	0,00	0,00	0,00	0,00
Alienação de Bens, Direitos e Ativos	0,00	0,00	0,00	0,00
Amortização de Empréstimos	0,00	0,00	0,00	0,00
Outras Receitas de Capital	0,00	0,00	0,00	0,00
RECEITAS PREVIDENCIÁRIAS - RPPS (EXCETO INTRA-ORÇAMENTÁRIAS) (II)	0,00	0,00	0,00	0,00
TOTAL DAS RECEITAS PREVIDENCIÁRIAS - RPPS (III) = (I) + (II)	0,00	0,00	0,00	0,00

DESPESAS	DOTAÇÃO INICIAL	DOTAÇÃO ATUALIZADA	DESPESAS EMPENHADAS		DESPESAS LIQUIDADAS		INSCRITAS EM RESTOS A PAGAR NÃO PROCESSADOS	
			Até o Bimestre/ 2017	Até o Bimestre/ 2016	Até o Bimestre/ 2017	Até o Bimestre/ 2016	E 2017	E 2016
			DESPESAS PREVIDENCIÁRIAS - RPPS (EXCETO INTRA-ORÇAMENTÁRIAS) (IV)	0,00	0,00	0,00	0,00	0,00
ADMINISTRAÇÃO	0,00	0,00	0,00	0,00	0,00	0,00	0,00	0,00
Despesas Correntes	0,00	0,00	0,00	0,00	0,00	0,00	0,00	0,00
Despesas de Capital	0,00	0,00	0,00	0,00	0,00	0,00	0,00	0,00
PREVIDÊNCIA	0,00	0,00	0,00	0,00	0,00	0,00	0,00	0,00
Pessoal Civil	0,00	0,00	0,00	0,00	0,00	0,00	0,00	0,00
Aposentadorias	0,00	0,00	0,00	0,00	0,00	0,00	0,00	0,00
Pensões	0,00	0,00	0,00	0,00	0,00	0,00	0,00	0,00
Outros Benefícios Previdenciários	0,00	0,00	0,00	0,00	0,00	0,00	0,00	0,00
Pessoal Militar	0,00	0,00	0,00	0,00	0,00	0,00	0,00	0,00
Reformas	0,00	0,00	0,00	0,00	0,00	0,00	0,00	0,00
Pensões	0,00	0,00	0,00	0,00	0,00	0,00	0,00	0,00
Outros Benefícios Previdenciários	0,00	0,00	0,00	0,00	0,00	0,00	0,00	0,00
Outras Despesas Previdenciárias	0,00	0,00	0,00	0,00	0,00	0,00	0,00	0,00
Compensação Previdenciária do RPPS para o RGPS	0,00	0,00	0,00	0,00	0,00	0,00	0,00	0,00
Demais Despesas Previdenciárias	0,00	0,00	0,00	0,00	0,00	0,00	0,00	0,00
DESPESAS PREVIDENCIÁRIAS - RPPS (EXCETO INTRA-ORÇAMENTÁRIAS) (V)	0,00	0,00	0,00	0,00	0,00	0,00	0,00	0,00
TOTAL DAS DESPESAS PREVIDENCIÁRIAS - RPPS (VI) = (IV) + (V)	0,00	0,00	0,00	0,00	0,00	0,00	0,00	0,00
RESULTADO PREVIDENCIÁRIO (VII) = (III) - (VI)	0,00	0,00	-	-	0,00	0,00	-	-

Humberto Pereira da Silva
 Prefeito Municipal
 Tabocas do Brejo Velho - Bahia

Lucas Renan Santos da Silva
 Secretário Municipal de Finanças
 Portaria nº 001/2017 de 02/01/2017

Lea Carla de Araújo Reis
 CRC-BA N° 027105/O-0
 Contadora



<u>APORTES DE RECURSOS PARA O REGIME PRÓPRIO DE PREVIDÊNCIA DO SERVIDOR</u>	APORTES REALIZADOS
TOTAL DOS APORTES PARA O RPPS	0,00
Plano Financeiro	0,00
Recursos para Cobertura de Insuficiências Financeiras	0,00
Recursos para Formação de Reserva	0,00
Outros Aportes para o RPPS	0,00
Plano Previdenciário	0,00
Recursos para Cobertura de Déficit Financeiro	0,00
Recursos para Cobertura de Déficit Atuarial	0,00
Outros Aportes para o RPPS	0,00

<u>RESERVA ORÇAMENTÁRIA DO RPPS</u>	PREVISÃO ORÇAMENTÁRIA
VALOR	0,00

<u>BENS E DIREITOS DO RPPS</u>	PERÍODO DE REFERÊNCIA	
	2017	2016
CAIXA	0,00	0,00
BANCOS CONTA MOVIMENTO	0,00	0,00
INVESTIMENTOS	0,00	0,00
OUTROS BENS E DIREITOS	0,00	0,00

<u>RECEITAS INTRA-ORÇAMENTÁRIAS - RPPS</u>	PREVISÃO	PREVISÃO	RECEITAS REALIZADAS	
			Até o Bimestre/ 2017	Até o Bimestre/ 2016
RECEITAS CORRENTES (VIII)	0,00	0,00	0,00	0,00
Receita de Contribuições	0,00	0,00	0,00	0,00
Patronal	0,00	0,00	0,00	0,00
Pessoal Civil	0,00	0,00	0,00	0,00
Ativo	0,00	0,00	0,00	0,00
Inativo	0,00	0,00	0,00	0,00
Pensionista	0,00	0,00	0,00	0,00
Pessoal Militar	0,00	0,00	0,00	0,00
Ativo	0,00	0,00	0,00	0,00
Inativo	0,00	0,00	0,00	0,00
Pensionista	0,00	0,00	0,00	0,00
Para Cobertura de Déficit Atuarial	0,00	0,00	0,00	0,00
Em Regime de Débitos e Parcelamentos	0,00	0,00	0,00	0,00
Receita Patrimonial	0,00	0,00	0,00	0,00
Receita de Serviços	0,00	0,00	0,00	0,00
Outras Receitas Correntes	0,00	0,00	0,00	0,00
RECEITAS DE CAPITAL (IX)	0,00	0,00	0,00	0,00
Alienação de Bens	0,00	0,00	0,00	0,00
Amortização de Empréstimos	0,00	0,00	0,00	0,00
Outras Receitas de Capital	0,00	0,00	0,00	0,00
TOTAL DAS RECEITAS PREV. INTRA-ORÇAMENTÁRIAS	0,00	0,00	0,00	0,00

<u>DESPESAS INTRA-ORÇAMENTÁRIAS - RPPS</u>	DOTAÇÃO	DOTAÇÃO ATUALIZADA	DESPESAS EMPENHADAS		DESPESAS LIQUIDADAS		INSCRITAS EM RESTOS A PAGAR NÃO PROCESSADOS	
			Até o Bimestre/ 2017	Até o Bimestre/ 2016	Até o Bimestre/ 2017	Até o Bimestre/ 2016	Até o Bimestre/ 2017	Até o Bimestre/ 2016
ADMINISTRAÇÃO (XI)	0,00	0,00	0,00	0,00	0,00	0,00	0,00	0,00
Despesas Correntes	0,00	0,00	0,00	0,00	0,00	0,00	0,00	0,00
Despesas de Capital	0,00	0,00	0,00	0,00	0,00	0,00	0,00	0,00
TOTAL DAS DESPESAS PREV. INTRA-ORÇAMENTÁRIAS (XI) = (XII)	0,00	0,00	0,00	0,00	0,00	0,00	0,00	0,00

FONTE: Sistema de Contabilidade Pública, Unidade Responsável: PREFEITURA MUNICIPAL DE TABOCCAS DO BREJO VELHO

Humberto Pereira da Silva
 Prefeito
 CPF: 378.672.615-91

Lucas Renan Santos da Silva
 Tesoureiro
 CPF: 019.666.815-85

Léa Carla de Araújo Reis
 Contador (a)
 CRC: 027105/O-0



PREFEITURA MUNICIPAL DE TABOCAS DO BREJO VELHO

RELATÓRIO RESUMIDO DA EXECUÇÃO ORÇAMENTÁRIA

DEMONSTRATIVO DO RESULTADO NOMINAL

ORÇAMENTOS FISCAL E DA SEGURIDADE SOCIAL

JANEIRO A DEZEMBRO 2017 / BIMESTRE NOVEMBRO - DEZEMBRO

RREO - Anexo 5 (LRF, art 53, inciso III)

R\$ Milhares

ESPECIFICAÇÃO	SALDO		
	Em 31 de Dezembro 2016	Em 30 de Outubro 2017	Em 31 de Dez 2017
	(a)	(b)	(c)
DÍVIDA CONSOLIDADA (I)	3.954.265,10	3.226.820,10	3.133.085,41
DEDUÇÕES (II)	4.985.241,45	3.215.874,70	2.810.404,36
Disponibilidade de caixa Bruta	5.378.725,29	3.232.074,05	3.231.667,63
Demais Haveres Financeiros	0,00	34.527,34	5.466,32
(-) Restos à Pagar Processados (Exceto precatórios)	393.483,84	50.726,69	426.729,59
DÍVIDA CONSOLIDADA LÍQUIDA (III) = (I - II)	-1.030.976,35	10.945,40	322.681,05
RECEITA DE PRIVATIZAÇÕES (IV)	0,00	0,00	0,00
PASSIVOS RECONHECIDOS (V)	0,00	0,00	0,00
DÍVIDA FISCAL LÍQUIDA (III + IV - V)	-1.030.976,35	10.945,40	322.681,05
RESULTADO NOMINAL	PERÍODO DE REFERÊNCIA		
	No Bimestre (c-b)	Até o Bimestre (c-a)	
VALOR	311.735,65	1.353.657,40	

DISCRIMINAÇÃO DA META FISCAL	VALOR
META DE RESULTADO NOMINAL FIXADA NO ANEXO DE METAS FISCAIS DA LDO P/O EXERCÍCIO DE REFERÊNCIA	(399.590,18)

REGIME PREVIDENCIÁRIO

DÍVIDA FISCAL LÍQUIDA PREVIDENCIÁRIA	SALDO		
	Em 31 de Dezembro 2016	Em 30 de Outubro 2017	Em 31 de Dez 2017
	(a)	(b)	(c)
DÍVIDA CONSOLIDADA PREVIDENCIÁRIA (VII)	0,00	0,00	0,00
Passivo Atuarial	0,00	0,00	0,00
Demais Dívidas	0,00	0,00	0,00
DEDUÇÕES (VIII)	0,00	0,00	0,00
Disponibilidade de Caixa Bruta	0,00	0,00	0,00
Investimentos	0,00	0,00	0,00
Haveres Financeiros	0,00	0,00	0,00
(-) Restos à Pagar Processados	0,00	0,00	0,00
DÍVIDA CONSOLIDADA LÍQUIDA PREVIDENCIÁRIA (IX) = (VII - VIII)	0,00	0,00	0,00
PASSIVOS RECONHECIDOS (X)	0,00	0,00	0,00
DÍVIDA FISCAL LÍQUIDA PREVIDENCIÁRIA (XI) = (IX - X)	0,00	0,00	0,00

FONTE: PREFEITURA MUNICIPAL DE TABOCAS DO BREJO VELHO

Humberto Pereira da Silva
 Prefeito Municipal
 Tabocas do Brejo Velho - Bahia

Lucas Renan Santos da Silva
 Secretário Municipal de Finanças
 Portaria nº 001/2017 de 02/01/2017

Lea Carla de Araújo Reis
 CRC-BA Nº 027105/O-0
 Contadora

<https://doem.org.br/ba/tabocasdobrejovelho>



PREFEITURA MUNICIPAL DE TABOAS DO BREJO VELHO

RELATÓRIO RESUMIDO DA EXECUÇÃO ORÇAMENTÁRIA DEMONSTRATIVO DO RESULTADO PRIMÁRIO - MUNICÍPIOS ORÇAMENTOS FISCAL E DA SEGURIDADE SOCIAL NOVEMBRO - DEZEMBRO DE 2017 / NOVEMBRO - DEZEMBRO

RREO - Anexo 6 (LRF, art 53, inciso III)

R\$ 1,00

RECEITAS PRIMÁRIAS	PREVISÃO ATUALIZADA	RECEITAS REALIZADAS	
		Até o Bimestre/2017	Até o Bimestre/2016
RECEITAS PRIMÁRIAS CORRENTES (I)	28.530.080,00	32.411.107,90	31.087.083,80
Receita Tributária	1.114.400,00	7.288.627,68	5.727.797,74
IPTU	45.000,00	42.356,79	37.323,84
ISS	512.900,00	5.728.626,32	3.691.434,25
ITBI	85.000,00	186.470,74	13.559,88
IRRF	344.000,00	437.890,48	309.898,95
Outras Receitas Tributárias	127.500,00	893.483,35	1.675.580,82
Receita de Contribuições	150.000,00	250.087,25	177.611,52
Receita Previdenciária	0,00	0,00	0,00
Outras Receitas de Contribuições	150.000,00	250.087,25	177.611,52
Receita Patrimonial Líquida	0,00	0,00	0,00
Receita Patrimonial	378.416,36	288.653,70	250.709,28
(-) Aplicações Financeiras	378.416,36	288.653,70	250.709,28
Transferências Correntes	27.104.280,00	24.704.828,82	25.129.108,80
FPM	12.620.000,00	11.430.690,10	11.610.196,36
ICMS	3.297.000,00	2.800.756,51	2.654.982,24
Convênios	156.900,00	157.304,26	0,00
Outras Transferências Correntes	11.120.380,00	10.316.075,95	10.663.928,20
Demais Receitas Correntes	71.400,00	167.564,15	52.565,74
Dívida Ativa	44.300,00	166.707,15	40.747,42
Diversas Receitas Correntes	27.100,00	857,00	11.818,32
RECEITAS DE CAPITAL (II)	3.633.503,64	332.857,53	1.146.397,30
Operações de Crédito (III)	0,00	0,00	0,00
Amortização de Empréstimos (IV)	0,00	0,00	0,00
Alienação de Bens (V)	0,00	0,00	0,00
Transferências de Capital	3.633.503,64	332.857,53	1.146.397,30
Convênios	3.633.503,64	332.857,53	1.146.397,30
Outras Transferências de Capital	0,00	0,00	0,00
Outras Receitas de Capital	0,00	0,00	0,00
RECEITAS PRIMÁRIAS DE CAPITAL (VI) = (II - III - IV - V)	3.633.503,64	332.857,53	1.146.397,30
RECEITA PRIMÁRIA TOTAL (VII) = (I + VI)	32.163.583,64	32.743.965,43	32.233.481,10

DESPESAS PRIMÁRIAS	DOTAÇÃO ATUALIZADA	DESPESAS EMPENHADAS				INSCRITAS EM RESTOS A PAGAR NÃO PROCESSADOS	
		Até o Bimestre/2017		Até o Bimestre/2016		Em 2017	Em 2016
		Até o Bimestre/2017	Até o Bimestre/2016	Até o Bimestre/2017	Até o Bimestre/2016		
DESPESAS CORRENTES (VIII)	30.921.931,58	30.907.028,80	26.326.419,29	30.783.298,32	26.201.339,36	124.530,28	125.079,93
Pessoal e Encargos Sociais	16.096.115,67	16.096.063,07	14.034.600,04	16.096.063,07	14.034.600,04	0,00	0,00
Juros e Encargos de Dívida (IX)	0,00	0,00	0,00	0,00	0,00	0,00	0,00
Outras Despesas Correntes	14.825.815,91	14.811.765,53	12.291.819,25	14.687.235,25	12.166.739,32	124.530,28	125.079,93
DESPESAS PRIMÁRIAS CORRENTES (X) = (VIII - IX)	30.921.931,58	30.907.028,80	26.326.419,29	30.783.298,32	26.201.339,36	124.530,28	125.079,93
DESPESAS DE CAPITAL (XI)	4.347.818,29	4.347.818,28	3.114.557,37	4.007.660,02	2.774.904,76	280.158,26	338.622,61
Investimentos	3.526.638,60	3.526.638,59	2.442.240,22	3.246.480,33	2.102.617,61	280.158,26	338.622,61
Investições Financeiras	0,00	0,00	0,00	0,00	0,00	0,00	0,00
Concessão de Empréstimos (XII)	0,00	0,00	0,00	0,00	0,00	0,00	0,00
Aquisição de Título de Capital já Integralizado (XIII)	0,00	0,00	0,00	0,00	0,00	0,00	0,00
Demais Investições Financeiras	0,00	0,00	0,00	0,00	0,00	0,00	0,00
Amortização da Dívida (XIV)	821.179,69	821.179,69	672.317,15	621.179,69	672.317,15	0,00	0,00
DESPESAS PRIMÁRIAS DE CAPITAL (XV) = (XI - XII - XIII - XIV)	3.526.638,60	3.526.638,59	2.442.240,22	3.246.480,33	2.102.617,61	280.158,26	338.622,61
RESERVA DE CONTINGÊNCIA (XVI)	0,00	0,00	0,00	0,00	0,00	0,00	0,00
RESERVA DO RPPS (XVII)	0,00	0,00	0,00	0,00	0,00	0,00	0,00
DESPESA PRIMÁRIA TOTAL (XVIII) = (X + XV + XVI + XVII)	34.448.570,18	34.434.467,19	28.768.656,51	34.029.778,65	28.303.956,97	404.688,54	464.702,54
RESULTADO PRIMÁRIO (XX) = (VII - XVIII)				-1.285.813,22	3.929.528,13	-404.688,54	-464.702,54
SALDO DOS EXERCÍCIOS ANTERIORES					6.376.725,29		

DISCRIMINAÇÃO DA META FISCAL

META DE RESULTADO PRIMÁRIO FIXADA NO ANEXO DE METAS FISCAIS DA LDO PARA O EXERCÍCIO DE REFERÊNCIA: 650.043,88

FONTE: Sistema de Contabilidade Pública. Unidade Responsável: PREFEITURA MUNICIPAL DE TABOAS DO BREJO VELHO

Humberto Pereira da Silva
Prefeito
CPF: 578.672.615-91

Lucas Renan Santos da Silva
Tesoureiro
CPF: 019.666.815-85

Lésia Carla de Araújo Reis
Contador (a)
CRC: 027105/O-0



PREFEITURA MUNICIPAL DE TABOAS DO BREJO VELHO
 RELATÓRIO RESUMIDO DA EXECUÇÃO ORÇAMENTÁRIA
DEMONSTRATIVO DOS RESTOS A PAGAR POR PODER E ÓRGÃO
 ORÇAMENTOS FISCAL E DA SEGURIDADE SOCIAL
 JANEIRO A DEZEMBRO 2017 / BIMESTRE NOVENO - DEZEMBRO

RREO - ANEXO 7 (LRF, art. 53, inciso V)

R\$ 1,00

PODER / ÓRGÃO	RESTOS A PAGAR PROCESSADOS					RESTOS A PAGAR NÃO PROCESSADOS					Total a Pagar (a+b)	
	Inscritos		Pagos	Cancelados	A Pagar (c)	Inscritos		Liquidados	Pagos	Cancelados		A Pagar (d)
	Ex. Exercícios Anteriores	Em 31 de dezembro de 2016				Ex. Exercícios Anteriores	Em 31 de dezembro de 2016					
RESTOS A PAGAR (EXCETO INTRA-ORÇAMENTÁRIOS) (I)	50.726,69	342.757,15	342.757,15	-	50.726,69	492.690,44	464.702,54	434.702,54	434.702,54	-	522.690,44	573.417,13
EXECUTIVO	50.726,69	331.128,85	331.128,85	-	50.726,69	492.690,44	464.702,54	434.702,54	434.702,54	-	522.690,44	573.417,13
PREFEITURA MUN. DE TABOAS DO BREJO VELHO	40.971,14	216.099,13	216.099,13	-	40.971,14	380.536,83	434.001,78	404.001,78	404.001,78	-	419.536,83	451.507,97
FUNDO MUN. DE SAÚDE DE TABOAS DO BREJO VELHO	9.755,55	28.818,52	28.818,52	-	9.755,55	112.153,61	30.700,76	30.700,76	30.700,76	-	112.153,61	121.909,16
FUNDO MUN. DE ASSIST. SOCIAL DE TABOAS DO BREJO VELHO	-	76.211,20	76.211,20	-	-	-	-	-	-	-	-	-
LEGISLATIVO	-	11.628,30	11.628,30	-	0,00	-	-	-	-	-	-	-
CÂMARA MUN. DE TABOAS DO BREJO VELHO	-	11.628,30	11.628,30	-	0,00	-	-	-	-	-	-	-
RESTOS A PAGAR (INTRA-ORÇAMENTÁRIOS) (II)	-	-	-	-	-	-	-	-	-	-	-	-
TOTAL (III) = (I+II)	50.726,69	342.757,15	342.757,15	0,00	50.726,69	492.690,44	464.702,54	434.702,54	434.702,54	0,00	522.690,44	573.417,13

FONTE: Sistema de Contabilidade Pública, Unidade Responsável: PREFEITURA MUNICIPAL DE TABOAS DO BREJO VELHO


Humberto Pereira da Silva
 Prefeito Municipal
 Taboas do Brejo Velho - Bahia


Lucas Renan Santos da Silva
 Secretário Municipal de Finanças
 Portaria nº 001/2017 de 02/01/2017


Lea Carla de Araújo Reis
 CRC-BA Nº 027105/O-0
 Contadora



PREFEITURA MUNICIPAL DE TABOAS DO BREJO VELHO
RELATÓRIO RESUMIDO DA EXECUÇÃO ORÇAMENTÁRIA
DEMONSTRATIVO DAS RECEITAS E DESPESAS COM MANUTENÇÃO E DESENVOLVIMENTO DO ENSINO - MDE
ORÇAMENTOS FISCAL E DA SEGURIDADE SOCIAL
JANEIRO A DEZEMBRO 2017/ BIMESTRE NOVEMBRO - DEZEMBRO

RREQ - Anexo 8 (LDB, art 72)

R\$ 1,00

RECEITA RESULTANTE DE IMPOSTOS (caput do art. 212 da Constituição)	PREVISÃO INICIAL	PREVISÃO ATUALIZADA (a)	RECEITAS REALIZADAS	
			Até o Bimestre (b)	% (c) = (b/a) x 100
1- RECEITA DE IMPOSTOS	1.008.500,00	1.008.500,00	8.525.854,34	848,37
1.1- Receita Resultante de Impostos sobre a Propriedade Predial e Territorial Urbana - IPTU	58.000,00	58.000,00	62.172,27	105,37
1.1.1- IPTU	45.000,00	45.000,00	42.356,79	94,12
1.1.2- Multas, Juros de Mora e Outros Encargos do IPTU	2.000,00	2.000,00	0,00	0,00
1.1.3- Dívida Ativa do IPTU	11.000,00	11.000,00	19.815,48	180,14
1.1.4- Multas, Juros de Mora, Atualização Monetária e Outros Encargos da Dívida Ativa do IPTU	1.000,00	1.000,00	0,00	0,00
1.1.5- (-) Deduções da Receita do IPTU	0,00	0,00	0,00	0,00
1.2- Receita Resultante de Impostos sobre Transmissão Inter Vivos - ITBI	87.300,00	87.300,00	186.470,74	213,59
1.2.1- ITBI	85.000,00	85.000,00	186.470,74	219,37
1.2.2- Multas, Juros de Mora e Outros Encargos do ITBI	800,00	800,00	0,00	0,00
1.2.3- Dívida Ativa do ITBI	1.000,00	1.000,00	0,00	0,00
1.2.4- Multas, Juros de Mora, Atualização Monetária e Outros Encargos da Dívida Ativa do ITBI	500,00	500,00	0,00	0,00
1.2.5- (-) Deduções da Receita do ITBI	0,00	0,00	0,00	0,00
1.3- Receita Resultante de Impostos sobre Serviços de Qualquer Natureza - ISS	516.200,00	516.200,00	5.839.520,65	1.131,25
1.3.1- ISS	512.900,00	512.900,00	5.728.628,32	1.118,90
1.3.2- Multas, Juros de Mora e Outros Encargos do ISS	800,00	800,00	27,00	3,37
1.3.3- Dívida Ativa do ISS	2.000,00	2.000,00	110.867,53	5.543,37
1.3.4- Multas, Juros de Mora, Atualização Monetária e Outros Encargos da Dívida Ativa do ISS	500,00	500,00	0,00	0,00
1.3.5- (-) Deduções da Receita do ISS	0,00	0,00	0,00	0,00
1.4- Receita Resultante de Impostos de Renda Retido na Fonte - IRRF	344.000,00	344.000,00	437.890,48	127,23
1.4.1- IRRF	344.000,00	344.000,00	437.890,48	127,23
1.4.2- Multas, Juros de Mora e Outros Encargos do IRRF	0,00	0,00	0,00	0,00
1.4.3- Dívida Ativa do IRRF	0,00	0,00	0,00	0,00
1.4.4- Multas, Juros de Mora, Atualização Monetária e Outros Encargos da Dívida Ativa do IRRF	0,00	0,00	0,00	0,00
1.4.5- (-) Deduções da Receita do IRRF	0,00	0,00	0,00	0,00
1.5- Receita Resultante de Impostos Territorial Rural - ITR (CF, art. 153, §4º, inciso III)	0,00	0,00	0,00	0,00
1.5.1- ITR	0,00	0,00	0,00	0,00
1.5.2- Multas, Juros de Mora e Outros Encargos do ITR	0,00	0,00	0,00	0,00
1.5.3- Dívida Ativa do ITR	0,00	0,00	0,00	0,00
1.5.4- Multas, Juros de Mora, Atualização Monetária e Outros Encargos da Dívida Ativa do ITR	0,00	0,00	0,00	0,00
1.5.5- (-) Deduções da Receita do ITR	0,00	0,00	0,00	0,00
2- RECEITA DE TRANSFERÊNCIAS CONSTITUCIONAIS E LEGAIS	16.111.100,00	16.111.100,00	14.420.325,08	89,50
2.1- Cota-Parte - FPM	12.620.000,00	12.620.000,00	11.430.890,10	90,57
2.1.1- Parcela referente à CF, art. 158, I, alínea b	12.620.000,00	12.620.000,00	11.430.890,10	90,57
2.1.2- Parcela referente à CF, art. 158, I, alínea d	0,00	0,00	0,00	0,00
2.1.3- Parcela referente à CF, art. 158, I, alínea e	0,00	0,00	0,00	0,00
2.2- Cota-Parte - ICMS	3.297.000,00	3.297.000,00	2.800.758,51	84,94
2.3- ICMS-Desoneração - L. C. nº 87/1996	11.800,00	11.800,00	10.021,68	84,82
2.4- Cota-Parte IPI-Exportação	34.000,00	34.000,00	26.840,76	78,35
2.5- Cota-Parte ITR	18.500,00	18.500,00	35.391,01	191,30
2.6- Cota-Parte IPVA	129.800,00	129.800,00	116.823,00	90,60
2.7- Cota-Parte IGF-DUIM	0,00	0,00	0,00	0,00
3- TOTAL DA RECEITA DE IMPOSTOS (1+2)	17.117.600,00	17.117.600,00	20.948.176,40	122,36
RECEITAS ADICIONAIS PARA FINANCIAMENTO DO ENSINO	PREVISÃO INICIAL	PREVISÃO ATUALIZADA (a)	RECEITAS REALIZADAS	
			Até o Bimestre (b)	% (c) = (b/a) x 100
4- RECEITA DA APLICAÇÃO FINANCEIRA DE OUTROS RECURSOS DE IMPOSTOS VINCULADOS AO ENSINO	24.500,00	24.500,00	8.293,68	33,85
5- RECEITA DE TRANSFERÊNCIAS DO FNDE	916.100,00	916.100,00	865.427,98	93,37
5.1- Transferências de Salário-Educação	372.500,00	372.500,00	335.988,24	90,19
5.2- Transferências Diretas - PDDE	47.800,00	47.800,00	45.860,00	95,94
5.3- Transferências Diretas - PNAE	193.100,00	193.100,00	195.010,00	100,98
5.4- Transferências Diretas - PNAE	298.300,00	298.300,00	91.714,38	30,74
5.5- Outras Transferências do FNDE	0,00	0,00	0,00	0,00
5.6- Aplicação Financeira dos Recursos do FNDE	34.400,00	34.400,00	28.858,35	83,89
6- RECEITA DE TRANSFERÊNCIAS DE CONVÊNIO	1.927.900,22	1.927.900,22	312.481,35	16,20
6.1- Transferências de Convênios	1.925.030,22	1.925.030,22	310.541,78	16,13
6.2- Aplicação Financeira dos Recursos de Convênios	2.870,00	2.870,00	1.939,56	67,58
7- RECEITA DE OPERAÇÕES DE CRÉDITO	0,00	0,00	0,00	0,00
8- OUTRAS RECEITAS PARA FINANCIAMENTO DO ENSINO	0,00	0,00	0,00	0,00
9- TOTAL DAS RECEITAS ADICIONAIS PARA FINANCIAMENTO DO ENSINO (4 + 5 + 6 + 7 + 8)	2.868.500,22	2.868.500,22	866.232,89	30,23
FUNDEB	PREVISÃO INICIAL	PREVISÃO ATUALIZADA (a)	RECEITAS REALIZADAS	
			Até o Bimestre (b)	% (c) = (b/a) x 100
10- RECEITAS DESTINADAS AO FUNDEB	3.222.220,00	3.222.220,00	2.689.385,91	83,48
10.1- Cota-Parte FPM Destinada ao FUNDEB - (20% de 2.1.1)	2.524.000,00	2.524.000,00	2.096.787,09	83,07
10.2- Cota-Parte ICMS Destinada ao FUNDEB - (20% de 2.2)	659.400,00	659.400,00	500.151,48	75,85
10.3- ICMS-Desoneração Destinada ao FUNDEB - (20% de 2.3)	2.360,00	2.360,00	2.004,24	84,92
10.4- Cota-Parte IPI-Exportação Destinada ao FUNDEB - (20% de 2.4)	6.800,00	6.800,00	0,00	0,00
10.5- Cota-Parte ITR ou ITR Arrecaçados Destinados ao FUNDEB - (20% de (1.5 + 2.5))	3.700,00	3.700,00	7.076,10	191,30
10.6- Cota-Parte IPVA Destinada ao FUNDEB - (20% de 2.6)	25.960,00	25.960,00	23.304,10	90,00
11- RECEITAS RECEBIDAS DO FUNDEB	9.120.700,00	9.120.700,00	8.225.802,32	90,16
11.1- Transferências de Recursos do FUNDEB	6.292.700,00	6.292.700,00	6.057.403,18	96,26
11.2- Complementação da União ao FUNDEB	2.718.000,00	2.718.000,00	2.118.127,87	77,93
11.3- Receita de Aplicação Financeira dos Recursos do FUNDEB	110.000,00	110.000,00	39.331,17	35,75
12- RESULTADO LÍQUIDO DAS TRANSFERÊNCIAS DO FUNDEB (11.1 - 10)	3.070.480,00	3.070.480,00	3.368.018,17	109,69
[SE RESULTADO LÍQUIDO DA TRANSFERÊNCIA (12) > 0] = ACRÉSCIMO RESULTANTE DAS TRANSFERÊNCIAS DO FUNDEB/PREVISÃO/PREVISÃO/RECEITAS				
[SE RESULTADO LÍQUIDO DA TRANSFERÊNCIA (12) < 0] = DECRÉSCIMO RESULTANTE DAS TRANSFERÊNCIAS DO FUNDEB				

Humberto Pereira da Silva
Prefeito Municipal
Taboas do Brejo Velho - Bahia

Lucas Renan Santos da Silva
Secretário Municipal de Finanças
Portaria nº 001/2017 de 02/01/2017

Lea Carla de Araújo Reis
CRC-BA nº 027105/O-0
Contadora



DESPESAS DO FUNDEB	DOTAÇÃO ATUALIZADA	DOTAÇÃO ATUALIZAÇÃO (d)	DESPESAS		DESPESAS		INSCRITAS EM RESTOS A PAGAR NÃO PROCESSADOS ⁷ (i)	
			Até o Bimestre (e)	% (f)=(e)/d*100	Até o Bimestre (g)	% (h)=(g)/d*100		
13 - PAGAMENTO DOS PROFISSIONAIS DO MAGISTERIO	6.037.169,00	6.330.540,82	6.330.540,82	100,00	6.330.540,82	100,00	0,00	
13.1 - Com Educação Infantil	3,00	0,00	0,00	0,00	0,00	0,00	0,00	
13.2 - Com Ensino Fundamental	6.037.169,00	6.330.540,82	6.330.540,82	100,00	6.330.540,82	100,00	0,00	
14 - OUTRAS DESPESAS	2.873.831,00	2.509.897,04	2.509.897,04	100,00	2.509.897,04	100,00	0,00	
14.1 - Com Educação Infantil	3,00	0,00	0,00	0,00	0,00	0,00	0,00	
14.2 - Com Ensino Fundamental	2.873.831,00	2.509.897,04	2.509.897,04	100,00	2.509.897,04	100,00	0,00	
15 - TOTAL DAS DESPESAS DO FUNDEB (13 + 14)	8.910.999,00	8.840.437,86	8.840.437,86	100,00	8.840.437,86	100,00	0,00	
DEDUÇÕES PARA FINS DO LIMITE DO FUNDEB								VALOR
16 - RESTOS A PAGAR INSCRITOS NO EXERCÍCIO SEM DISPONIBILIDADE FINANCEIRA DE RECURSOS DO FUNDEB							0,00	
16.1 - FUNDEB 60%							0,00	
16.2 - FUNDEB 40%							0,00	
17 - DESPESAS CUSTEADAS COM O SUPERÁVIT FINANCEIRO, DO EXERCÍCIO ANTERIOR, DO FUNDEB							0,00	
17.1 - FUNDEB 60%							0,00	
17.2 - FUNDEB 40%							0,00	
18 - TOTAL DAS DEDUÇÕES CONSIDERADAS PARA FINS DE LIMITE DO FUNDEB (16 + 17)							0,00	
INDICADORES DO FUNDEB								VALOR
19 - TOTAL DAS DESPESAS DO FUNDEB PARA FINS DE LIMITE (15 - 18)							8.840.437,86	
19.1 - Mínimo de 80% do FUNDEB na Remuneração do Magistério ¹ ((13 - (16.1 + 17.1)) / (11) * 100) %							76,95	
19.2 - Mínimo de 40% em Despesa com MDE, que não Remuneração do Magistério ((14 - (16.2 + 17.2)) / (15) * 100) %							30,50	
19.3 - Mínimo de 6% não Aplicado no Exercício ((19) - (19.1 + 19.2)) %							7,45	
CONTROLE DA UTILIZAÇÃO DE RECURSOS NO EXERCÍCIO SUBSEQUENTE								VALOR
20 - RECURSOS RECEBIDOS DO FUNDEB EM 2018 QUE NÃO FORAM UTILIZADOS							852.214,24	
21 - DESPESAS CUSTEADAS COM O SALDO DO ITEM 20 ATÉ O 1º TRIMESTRE DE 2017 ²							0,00	
MANUTENÇÃO E DESENVOLVIMENTO DO ENSINO - DESPESAS CUSTEADAS COM A RECEITA RESULTANTE DE IMPOSTOS E RECURSOS DO FUNDEB								
RECEITAS COM AÇÕES TÍPICAS DE MDE		PREVISÃO INICIAL	PREVISÃO ATUALIZADA	RECEITAS REALIZADAS				
				Até o Bimestre (b)	% (c)=(b)/a*100			
22 - IMPOSTOS E TRANSFERÊNCIAS DESTINADAS À MDE (2% DE 3) ³		4.279.493,00	4.279.493,90	4.238.544,86	122,37			
DESPESAS COM AÇÕES TÍPICAS DE MDE		DOTAÇÃO INICIAL	DOTAÇÃO ATUALIZADA	DESPESAS		DESPESAS LIQUIDADAS		
				Até o Bimestre (e)	% (f)=(e)/d*100	Até o Bimestre (g)	% (h)=(g)/d*100	
23 - EDUCAÇÃO INFANTIL		22.630,00	0,00	0,00	0,00	0,00	0,00	
23.1 - Creche		0,00	0,00	0,00	0,00	0,00	0,00	
23.1.1 - Despesas Custeadas com Recursos do FUNDEB		0,00	0,00	0,00	0,00	0,00	0,00	
23.1.2 - Despesas Custeadas com Outros Recursos de Impostos		0,00	0,00	0,00	0,00	0,00	0,00	
23.2 - Pré-escola		22.630,00	0,00	0,00	0,00	0,00	0,00	
23.2.1 - Despesas Custeadas com Recursos do FUNDEB		0,00	0,00	0,00	0,00	0,00	0,00	
23.2.2 - Despesas Custeadas com Outros Recursos de Impostos		22.630,00	0,00	0,00	0,00	0,00	0,00	
24 - ENSINO FUNDAMENTAL		10.327.802,00	11.188.838,08	11.188.838,08	108,00	11.188.838,08	108,00	
24.1 - Despesas Custeadas com Recursos do FUNDEB		9.910.750,00	8.840.237,68	8.840.237,68	100,00	8.840.237,68	100,00	
24.2 - Despesas Custeadas com Outros Recursos de Impostos		1.328.952,00	2.348.600,42	2.348.600,42	100,00	2.348.600,42	100,00	
25 - ENSINO MÉDIO		0,00	0,00	0,00	0,00	0,00	0,00	
26 - ENSINO SUPERIOR		0,00	0,00	0,00	0,00	0,00	0,00	
27 - ENSINO PROFISSIONAL NÃO INTEGRADO AO ENSINO REGULAR		0,00	0,00	0,00	0,00	0,00	0,00	
28 - OUTRAS		50.006,00	138.985,80	138.985,80	100,00	138.985,80	100,00	
29 - TOTAL DAS DESPESAS COM AÇÕES TÍPICAS DE MDE (23 + 24 + 25 + 26 + 27 + 28)		18.410.252,00	11.377.823,56	11.377.823,56	100,00	11.377.823,56	100,00	
DEDUÇÕES CONSIDERADAS PARA FINS DE LIMITE CONSTITUCIONAL								VALOR
30 - RESULTADO LÍQUIDO DAS TRANSFERÊNCIAS DO FUNDEB = (12)								3.368.018,17
31 - DESPESAS CUSTEADAS COM A COMPLEMENTAÇÃO DO FUNDEB NO EXERCÍCIO								2.129.127,97
32 - RECEITA DE APLICAÇÃO FINANCEIRA DOS RECURSOS DO FUNDEB ATÉ O BIMESTRE = (50)								39.331,17
33 - DESPESAS CUSTEADAS COM O SUPERÁVIT FINANCEIRO, DO EXERCÍCIO ANTERIOR, DO FUNDEB								0,00
34 - DESPESAS CUSTEADAS COM O SUPERÁVIT FINANCEIRO, DO EXERCÍCIO ANTERIOR, DE OUTROS RECURSOS DE IMPOSTOS								0,00
35 - RESTOS A PAGAR INSCRITOS NO EXERCÍCIO SEM DISPONIBILIDADE FINANCEIRA DE RECURSOS DE IMPOSTOS VINCULADOS AO ENSINO ⁴								0,00
36 - CANCELAMENTO NO EXERCÍCIO DE RESTOS A PAGAR INSCRITOS COM DISPONIBILIDADE FINANCEIRA DE RECURSOS DE IMPOSTOS VINCULADOS AO ENSINO = (46)								0,00
37 - TOTAL DAS DEDUÇÕES CONSIDERADAS PARA FINS DE LIMITE CONSTITUCIONAL (30 + 31 + 32 + 33 + 34 + 35 + 36)								5.506.477,31
38 - TOTAL DAS DESPESAS PARA FINS DE LIMITE (23 - 37)								8.852.250,77
39 - MÍNIMO DE 25% DAS RECEITAS RESULTANTES DE IMPOSTOS EM MDE ((38)/(23) * 100)% ⁵								26,99
OUTRAS INFORMAÇÕES PARA CONTROLE								
OUTRAS DESPESAS CUSTEADAS COM RECEITAS ADICIONAIS PARA FINANCIAMENTO DO ENSINO		DOTAÇÃO INICIAL	DOTAÇÃO ATUALIZADA	DESPESAS EMPENHADAS		DESPESAS LIQUIDADAS		INSCRITAS EM RESTOS A PAGAR NÃO PROCESSADOS ⁷ (i)
				Até o Bimestre (e)	% (f)=(e)/d*100	Até o Bimestre (g)	% (h)=(g)/d*100	
41 - DESPESAS CUSTEADAS COM A APLICAÇÃO FINANCEIRA DE OUTROS RECURSOS DE IMPOSTOS VINCULADOS AO ENSINO		0,00	0,00	0,00	0,00	0,00	0,00	0,00
42 - DESPESAS CUSTEADAS COM A CONTRIBUIÇÃO SOCIAL DO SALÁRIO-EDUCAÇÃO		372.593,00	363.634,06	363.634,06	100,00	363.634,06	100,00	0,00
43 - DESPESAS CUSTEADAS COM OPERAÇÕES DE CRÉDITO		0,00	0,00	0,00	0,00	0,00	0,00	0,00
44 - DESPESAS CUSTEADAS COM OUTRAS RECEITAS PARA FINANCIAMENTO DO ENSINO		2.723.213,24	884.092,18	884.092,18	100,00	448.193,92	51,78	39.848,66
45 - TOTAL DAS OUTRAS DESPESAS CUSTEADAS COM RECEITAS ADICIONAIS PARA FINANCIAMENTO DO ENSINO (41 + 42 + 43 + 44)		3.095.813,24	837.726,24	837.726,24	100,00	797.927,97	85,24	39.848,66
46 - TOTAL GERAL DAS DESPESAS COM MDE (29 + 44)		13.506.065,24	12.195.553,11	12.195.553,11	100,00	12.125.811,45	96,67	39.848,66
RESTOS A PAGAR INSCRITOS COM DISPONIBILIDADE FINANCEIRA DE RECURSOS DE IMPOSTOS VINCULADOS AO ENSINO				SALDO ATÉ BIMESTRE		CANCELADO EM 2017 (j)		
48 - RESTOS A PAGAR DE DESPESAS COM MDE								
48.1 - Executadas com Recursos de Impostos Vinculados ao Ensino				74.718,54		0,00		
48.2 - Executadas com Recursos do FUNDEB				4.205,74		0,00		
				70.924,28				
FLUXO FINANCEIRO DOS RECURSOS DO FUNDEB								VALOR
47 - SALDO FINANCEIRO EM 31 DE DEZEMBRO DE 2016								552.214,24
48 - (+) INGRESSO DE RECURSOS ATÉ O BIMESTRE								8.289.722,05
49 - (-) PAGAMENTOS EFETUADOS ATÉ O BIMESTRE								8.769.412,74
49.1 - Organismo do Exercício								8.769.412,74
49.2 - Restos a Pagar								0,00
50 - (-) RECEITA DE APLICAÇÃO FINANCEIRA DOS RECURSOS ATÉ O BIMESTRE								39.331,17
51 - (-) SALDO FINANCEIRO NO EXERCÍCIO ATUAL								100.855,32

FONTE: Sistema de Contabilidade Pública, Unidade Responsável: PREFEITURA MUNICIPAL DE TABOAS DO BREJO VELHO

1 Limite mínimo anual a serem cumpridos no encerramento do exercício.

2 Art. 21, §2º, Lei 11.494/2007: "Até 5% dos recursos recebidos à conta dos Fundos, inclusive relativos à complementação da União recebidos nos termos do § 1º do art. 6º desta Lei, poderão ser utilizados no 1º trimestre do exercício imediatamente subsequente, mediante abertura de crédito adicional".

3 Caput do art. 212 da CF/1988

4 Os valores referentes à parcela dos Restos a Pagar inscritos sem disponibilidade financeira vinculada à educação deverão ser informados somente no RREO do último bimestre do exercício.

5 Limites mínimos anuais a serem cumpridos no encerramento do exercício, no âmbito de atuação prioritária, conforme LDB, art. 11, V.

6 Nos cinco primeiros bimestres do exercício o acompanhamento poderá ser feito com base na despesa empenhada ou na despesa liquidada. No último bimestre do exercício, o valor deverá corresponder ao total da despesa empenhada.

7 Essa coluna poderá ser preenchida somente no último bimestre.

Rumberto Pereira da Silva
Prefeito
CPF: 374.672.615-91

Lucas Renato Santos da Silva
Tesoureiro
CPF: 019.668.815-85

Lea Carla de Araújo Reis
Contador (a)
CRC: 027105/O-0



PREFEITURA MUNICIPAL DE TABOAS DO BREJO VELHO
 RELATÓRIO RESUMIDO DA EXECUÇÃO ORÇAMENTÁRIA
 DEMONSTRATIVO DAS RECEITAS DE OPERAÇÕES DE CRÉDITO E DESPESAS DE CAPITAL
 ORÇAMENTOS FISCAL E DA SEGURIDADE SOCIAL
 JANEIRO A DEZEMBRO 2017 / BIMESTRE NOVEMBRO - DEZEMBRO

RREO - ANEXO 9 (LRF, art. 53, § 1º, inciso I)

R\$ 1,00


RECEITAS	PREVISÃO ATUALIZADA (a)	RECEITAS REALIZADAS (b)	SALDO NÃO REALIZADO (c) = (a-b)
RECEITAS DE OPERAÇÕES DE CRÉDITO¹ (I)	0,00	0,00	0,00

DESPESAS	DOTAÇÃO ATUALIZADA (d)	DESPESAS EMPENHADAS (e)	DESPESAS LIQUIDADAS	DESPESAS INSCRITAS EM RESTOS A PAGAR NÃO PROCESSADOS	SALDO NÃO EXECUTADO (f) = (d-e)
DESPESAS DE CAPITAL	4.347.818,29	4.347.818,28	4.067.660,02	280.158,26	0,01
(-) Incentivos Fiscais a Contribuinte	0,00	0,00	0,00	0,00	0,00
(-) Incentivos Fiscais a Contribuinte por Instituições Financeiras	0,00	0,00	0,00	0,00	0,00
DESPESA DE CAPITAL LÍQUIDA (II)	4.347.818,29	4.347.818,28	4.067.660,02	280.158,26	0,01
RESULTADO PARA APURAÇÃO DA REGRA DE OURO (III) = (I-II)	(4.347.818,29)	(4.347.818,28)	-	-	(0,01)


FONTE: Sistema de Contabilidade Pública, Unidade Responsável:

PREFEITURA MUNICIPAL DE TABOAS DO BREJO VELHO


Nota: ¹ Operações de Crédito descritos na CF, Art. 167, inciso III


 Humberto Pereira da Silva
 Prefeito

CPF: 378.672.615-91


 Lucas Renan Santos da Silva
 Tesoureiro

CPF: 019.666.815-85


 Léa Carla de Araújo Reis
 Contador (a)

CRC: 027105/O-0



PREFEITURA MUNICIPAL DE TABOCAS DO BREJO VELHO
 RELATÓRIO RESUMIDO DA EXECUÇÃO ORÇAMENTÁRIA
 DEMONSTRATIVO DA PROJEÇÃO ATUARIAL DO REGIME GERAL DE PREVIDÊNCIA SOCIAL
 ORÇAMENTOS FISCAL E DA SEGURIDADE SOCIAL
 2017 à 2092

RREO – ANEXO 10 (LRF, art. 53, § 1º, inciso II) R\$ 1,00

EXERCÍCIO	RECEITAS PREVIDENCIÁRIAS (a)	DESPESAS PREVIDENCIÁRIAS (b)	RESULTADO PREVIDENCIÁRIO (c) = (a-b)	SALDO FINANCEIRO DO EXERCÍCIO (d) = ("d" exercício anterior) + (c)
2017	0,00	0,00	0,00	0,00
2018	0,00	0,00	0,00	0,00
2019	0,00	0,00	0,00	0,00
2020	0,00	0,00	0,00	0,00
2021	0,00	0,00	0,00	0,00
2022	0,00	0,00	0,00	0,00
2023	0,00	0,00	0,00	0,00
2024	0,00	0,00	0,00	0,00
2025	0,00	0,00	0,00	0,00
2026	0,00	0,00	0,00	0,00
2027	0,00	0,00	0,00	0,00
2028	0,00	0,00	0,00	0,00
2029	0,00	0,00	0,00	0,00
2030	0,00	0,00	0,00	0,00
2031	0,00	0,00	0,00	0,00
2032	0,00	0,00	0,00	0,00
2033	0,00	0,00	0,00	0,00
2034	0,00	0,00	0,00	0,00
2035	0,00	0,00	0,00	0,00
2036	0,00	0,00	0,00	0,00
2037	0,00	0,00	0,00	0,00
2038	0,00	0,00	0,00	0,00
2039	0,00	0,00	0,00	0,00
2040	0,00	0,00	0,00	0,00
2041	0,00	0,00	0,00	0,00
2042	0,00	0,00	0,00	0,00
2043	0,00	0,00	0,00	0,00
2044	0,00	0,00	0,00	0,00
2045	0,00	0,00	0,00	0,00
2046	0,00	0,00	0,00	0,00
2047	0,00	0,00	0,00	0,00
2048	0,00	0,00	0,00	0,00
2049	0,00	0,00	0,00	0,00
2050	0,00	0,00	0,00	0,00
2051	0,00	0,00	0,00	0,00
2052	0,00	0,00	0,00	0,00
2053	0,00	0,00	0,00	0,00
2054	0,00	0,00	0,00	0,00
2055	0,00	0,00	0,00	0,00
2056	0,00	0,00	0,00	0,00
2057	0,00	0,00	0,00	0,00
2058	0,00	0,00	0,00	0,00
2059	0,00	0,00	0,00	0,00
2060	0,00	0,00	0,00	0,00
2061	0,00	0,00	0,00	0,00
2062	0,00	0,00	0,00	0,00


Humberto Pereira da Silva
 Prefeito Municipal
 Tabocas do Brejo Velho - Bahia


Lucas Renan Santos da Silva
 Secretário Municipal de Finanças
 Portaria nº 001/2017 de 02/01/2017


Lea Carla de Araújo Reis
 CRC-BA Nº 027105/O-0
 Contadora

<https://doem.org.br/ba/tabocasdobrejovelho>



PREFEITURA MUNICIPAL DE TABOCAS DO BREJO VELHO
RELATÓRIO RESUMIDO DA EXECUÇÃO ORÇAMENTÁRIA
DEMONSTRATIVO DA PROJEÇÃO ATUARIAL DO REGIME GERAL DE PREVIDÊNCIA SOCIAL
ORÇAMENTOS FISCAL E DA SEGURIDADE SOCIAL
2017 à 2092

RREO – ANEXO 10 (LRF, art. 53, § 1º, inciso II)

R\$ 1,00

EXERCÍCIO	RECEITAS PREVIDENCIÁRIAS (a)	DESPESAS PREVIDENCIÁRIAS (b)	RESULTADO PREVIDENCIÁRIO (c) = (a-b)	SALDO FINANCEIRO DO EXERCÍCIO (d) = ("d" exercício anterior) + (c)
2063	0,00	0,00	0,00	0,00
2064	0,00	0,00	0,00	0,00
2065	0,00	0,00	0,00	0,00
2066	0,00	0,00	0,00	0,00
2067	0,00	0,00	0,00	0,00
2068	0,00	0,00	0,00	0,00
2069	0,00	0,00	0,00	0,00
2070	0,00	0,00	0,00	0,00
2071	0,00	0,00	0,00	0,00
2072	0,00	0,00	0,00	0,00
2073	0,00	0,00	0,00	0,00
2074	0,00	0,00	0,00	0,00
2075	0,00	0,00	0,00	0,00
2076	0,00	0,00	0,00	0,00
2077	0,00	0,00	0,00	0,00
2078	0,00	0,00	0,00	0,00
2079	0,00	0,00	0,00	0,00
2080	0,00	0,00	0,00	0,00
2081	0,00	0,00	0,00	0,00
2082	0,00	0,00	0,00	0,00
2083	0,00	0,00	0,00	0,00
2084	0,00	0,00	0,00	0,00
2085	0,00	0,00	0,00	0,00
2086	0,00	0,00	0,00	0,00
2087	0,00	0,00	0,00	0,00
2088	0,00	0,00	0,00	0,00
2092	0,00	0,00	0,00	0,00

FONTE: PREFEITURA MUNICIPAL DE TABOCAS DO BREJO VELHO


Humberto Pereira da Silva
Prefeito Municipal
Tabocas do Brejo Velho - Bahia


Lucas Renan Santos da Silva
Secretário Municipal de Finanças
Portaria nº 001/2017 de 02/01/2017


Lea Carla de Araújo Reis
CRC-BA Nº 027105/O-0
Contadora



PREFEITURA MUNICIPAL DE TABOCAS DO BREJO VELHO
 RELATÓRIO RESUMIDO DA EXECUÇÃO ORÇAMENTÁRIA
 DEMONSTRATIVO DA RECEITA DE ALIENAÇÃO DE ATIVOS E APLICAÇÃO DOS RECURSOS
 ORÇAMENTOS FISCAL E DA SEGURIDADE SOCIAL
 JANEIRO A DEZEMBRO 2017 / BIMESTRE NOVEMBRO - DEZEMBRO

RREO - ANEXO 11 (LRF, art. 53, § 1º, inciso III)			RS 1,00			
RECEITAS	PREVISÃO ATUALIZADA (a)	RECEITAS REALIZADAS (b)				SALDO A REALIZAR (c) = (a-b)
RECEITAS DE CAPITAL - ALIENAÇÃO DE ATIVOS (I)	0,00					0,00
Alteração de Bens Móveis	0,00					0,00
Alteração de Bens Imóveis	0,00					0,00

DESPESAS (APLICAÇÃO DOS RECURSOS DA ALIENAÇÃO DE ATIVOS)	DOTAÇÃO ATUALIZADA (d)	DESPESAS EXECUTADAS Até o Bimestre					SALDO A EXECUTAR (g)=(d-e)
		EMPENHADAS	LIQUIDADAS	PAGAS (e)	INSCRITAS EM RESTOS A PAGAR NÃO PROCESSADOS	PAGAMENTO DE RESTOS A PAGAR (f)	
APLICAÇÃO DOS RECURSOS DA ALIENAÇÃO DE ATIVOS (II)	0,00	0,00	0,00	0,00	0,00	0,00	0,00
DESPESAS DE CAPITAL	0,00	0,00	0,00	0,00	0,00	0,00	0,00
Investimentos	0,00	0,00	0,00	0,00	0,00	0,00	0,00
Inversões Financeiras	0,00	0,00	0,00	0,00	0,00	0,00	0,00
Amortização da Dívida	0,00	0,00	0,00	0,00	0,00	0,00	0,00
DESPESAS CORRENTES DOS REGIMES DE PREVIDÊNCIA	0,00	0,00	0,00	0,00	0,00	0,00	0,00
Regime Geral de Previdência Social	0,00	0,00	0,00	0,00	0,00	0,00	0,00
Regime Próprio de Previdência dos Servidores	0,00	0,00	0,00	0,00	0,00	0,00	0,00

SALDO FINANCEIRO A APLICAR	2016 (h)	2017 (i) = (Ib - (Ile + Iff))	SALDO ATUAL (j) = (Iih + IIIi)
VALOR (III)	0,00		0,00

FONTE: Sistema de Contabilidade Pública. Unidade Responsável: PREFEITURA MUNICIPAL DE TABOCAS DO BREJO VELHO

Nota: Durante o exercício, somente as despesas liquidas são consideradas executadas. No encerramento do exercício, as despesas não liquidadas inscritas em restos a pagar não processados são também consideradas executadas. Dessa forma para maior transparência, as despesas executadas estão segregadas em:

- a) Despesas Liquidadas, consideradas aquelas em que houve a entrega do material ou serviço, nos termos do art. 63 da Lei 4.320/64;
- b) Despesas empenhadas, mas não liquidadas, inscritas em restos a pagar não processados, consideradas liquidadas no encerramento do exercício, por força do art. 35 inciso II da Lei 4.320/64


 Humberto Pereira da Silva
 Prefeito
 CPF: 378.672.815-91


 Lucas Renan Santos da Silva
 Tesoureiro
 CPF: 019.666.815-85


 Léa Carla de Araújo Reis
 Contador (a)
 CRC: 027105/O-0



PREFEITURA MUNICIPAL DE TABOCAS DO BREJO VELHO
RELATÓRIO RESUMIDO DA EXECUÇÃO ORÇAMENTÁRIA
DEMONSTRATIVO DAS RECEITAS E DESPESAS COM AÇÕES E SERVIÇOS PÚBLICOS DE SAÚDE
ORÇAMENTOS FISCAL E DA SEGURIDADE SOCIAL
JANEIRO A DEZEMBRO 2017 / BIMESTRE NOVEMBRO - DEZEMBRO

		R\$ 1,00			
RECEITAS PARA APURAÇÃO DA APLICAÇÃO EM AÇÕES E SERVIÇOS PÚBLICOS DE SAÚDE	PREVISÃO INICIAL	PREVISÃO ATUALIZADA (a)	RECEITAS REALIZADAS		
			Até o Bimestre (b)	% (b/a) x 100	
RECEITA DE IMPOSTOS LÍQUIDA (I)	1.006.500,00	1.006.500,00	6.525.854,34	648,37	
Imposto Predial e Territorial Urbano - IPTU	45.000,00	45.000,00	42.356,79	94,13	
Imposto sobre Transmissão de Bens Inter vivos - ITBI	85.000,00	85.000,00	186.470,74	219,38	
Imposto sobre Serviços de Qualquer Natureza - ISS	512.900,00	512.900,00	5.726.826,32	1.116,91	
Imposto de Renda Retido na Fonte - IRRF	344.000,00	344.000,00	437.690,48	127,24	
Imposto Territorial Rural - ITR	0,00	0,00	0,00	0,00	
Multas, Juros de Mora e Outros Encargos dos Impostos	3.600,00	3.600,00	27,00	0,75	
Dívida Ativa dos Impostos	14.000,00	14.000,00	130.693,01	933,45	
Multas, Juros de Mora e Outros Encargos da Dívida Ativa	2.000,00	2.000,00	0,00	0,00	
RECEITA DE TRANSFERÊNCIAS CONSTITUCIONAIS E LEGAIS (II)	16.111.100,00	16.111.100,00	14.420.325,06	89,51	
Cota-Parte FPM	12.620.000,00	12.620.000,00	11.430.690,10	90,58	
Cota-Parte ITR	18.500,00	18.500,00	36.391,01	191,30	
Cota-Parte IPVA	129.800,00	129.800,00	116.823,00	90,00	
Cota-Parte ICMS	3.297.000,00	3.297.000,00	2.800.758,51	84,95	
Cota-Parte IPI-Exportação	34.000,00	34.000,00	26.640,76	78,36	
Compensação Financeira Proveniente de Impostos e Transferências Constitucionais	11.800,00	11.800,00	10.021,68	84,93	
Desoneração ICMS (LC 87/96)	11.800,00	11.800,00	10.021,68	84,93	
Outras	0,00	0,00	0,00	0,00	
TOTAL DAS RECEITAS PARA APURAÇÃO DA APLICAÇÃO EM AÇÕES E SERVIÇOS PÚBLICOS DE SAÚDE (III) = I + II	17.117.600,00	17.117.600,00	20.946.179,40	122,37	
RECEITAS ADICIONAIS PARA FINANCIAMENTO DA SAÚDE	PREVISÃO INICIAL	PREVISÃO ATUALIZADA (c)	RECEITAS REALIZADAS	% (d/c) x 100	
TRANSFERÊNCIA DE RECURSOS DO SISTEMA ÚNICO DE SAÚDE-SUS	4.009.196,36	4.009.196,36	3.401.381,26	84,84	
Provenientes da União	3.257.600,00	3.257.600,00	2.720.540,87	83,51	
Provenientes dos Estados	724.000,00	724.000,00	663.620,94	91,65	
Provenientes de Outros Municípios	0,00	0,00	0,00	0,00	
Outras Receitas do SUS	27.596,36	27.596,36	27.239,55	98,70	
TRANSFERÊNCIAS VOLUNTÁRIAS	34.500,00	34.500,00	36.186,02	104,89	
RECEITAS DE OPERAÇÕES DE CRÉDITO VINCULADAS À SAÚDE	0,00	0,00	0,00	0,00	
OUTRAS RECEITAS PARA FINANCIAMENTO DA SAÚDE	0,00	0,00	0,00	0,00	
TOTAL RECEITAS ADICIONAIS PARA FINANCIAMENTO DA SAÚDE	4.043.696,36	4.043.696,36	3.437.567,28	85,01	
DESPESAS COM SAÚDE	DOTAÇÃO INICIAL	DOTAÇÃO ATUALIZADA (e)	DESPESAS EMPENHADAS	DESPESAS LIQUIDADAS	Inscritas em Restos a Pagar não Processados
(Por Grupo de Natureza da Despesa)			Até o Bimestre (f)	Até o Bimestre (g)	
			% (f/e) x 100	% (g/e) x 100	
DESPESAS CORRENTES	5.998.839,88	6.453.720,52	6.453.720,52	6.450.589,42	128.231,03
Pessoal e Encargos Sociais	2.403.150,91	2.475.264,05	2.475.264,05	2.475.264,05	0,00
Juros e Encargos da Dívida	0,00	0,00	0,00	0,00	0,00
Outras Despesas Correntes	3.495.688,97	3.978.456,47	3.978.456,47	3.975.325,37	128.231,03
DESPESAS CAPITAL	823.667,75	299.207,25	299.207,25	294.466,06	354.363,20
Investimentos	823.667,75	299.207,25	299.207,25	294.466,06	354.363,20
Inversões Financeiras	0,00	0,00	0,00	0,00	0,00
Amortização da Dívida	0,00	0,00	0,00	0,00	0,00
TOTAL DAS DESPESAS COM SAÚDE (IV)	6.792.507,63	6.752.927,77	6.752.927,77	6.735.055,48	482.594,23
DESPESAS COM SAÚDE NÃO COMPUTADAS PARA FINS DE APURAÇÃO DO PERCENTUAL MÍNIMO	DOTAÇÃO INICIAL	DOTAÇÃO ATUALIZADA	DESPESAS EMPENHADAS	DESPESAS LIQUIDADAS	Inscritas em Restos a Pagar não Processados
			Até o Bimestre (h)	Até o Bimestre (i)	
			% (h/V) x 100	% (i/V) x 100	
DESPESAS COM INATIVOS E PENSIONISTAS	0,00	0,00	0,00	0,00	0,00
DESPESA COM ASSISTÊNCIA À SAÚDE QUE NÃO ATENDE AO PRINCÍPIO DE ACESSO UNIVERSAL	0,00	0,00	0,00	0,00	0,00
DESPESAS CUSTEADAS COM OUTROS RECURSOS	4.043.691,63	3.435.543,34	3.438.543,34	3.435.392,24	15.037,90
Recursos de Transferência do Sistema Único de Saúde - SUS	3.441.600,00	3.372.014,91	3.372.014,91	3.368.863,81	15.037,90
Recursos de Operações de Crédito	0,00	0,00	0,00	0,00	0,00
Outros Recursos	602.091,63	66.528,43	66.528,43	66.528,43	0,00
OUTRAS AÇÕES E SERVIÇOS NÃO COMPUTADOS	0,00	0,00	0,00	0,00	0,00
RESTOS A PAGAR NÃO PROCESSADOS INSCRITOS INDEVIDAMENTE NO EXERCÍCIO SEM DISPONIBILIDADE FINANCEIRA	0,00	0,00	0,00	0,00	0,00
DESPESAS CUSTEADAS COM DISPONIBILIDADE DE CAIXA VINCULADA AOS RESTOS A PAGAR CANCELADOS	0,00	0,00	0,00	0,00	0,00
DESPESAS CUSTEADAS COM RECURSOS VINCULADOS À PARCELA DO PERCENTUAL MÍNIMO QUE NÃO FOI APLICADA EM AÇÕES E SERVIÇOS DE SAÚDE	0,00	0,00	0,00	0,00	0,00
TOTAL DAS DESPESAS COM NÃO COMPUTADAS (V)	4.043.691,63	3.435.543,34	3.438.543,34	3.435.392,24	15.037,90
TOTAL DAS DESPESAS COM AÇÕES E SERVIÇOS PÚBLICOS DE SAÚDE (VI) = (IV) + (V)	2.738.816,00	3.314.384,43	3.314.384,43	3.299.663,24	467.596,33
PERCENTUAL DE APLICAÇÃO EM AÇÕES E SERVIÇOS PÚBLICOS DE SAÚDE SOBRE A RECEITA DE IMPOSTOS LÍQUIDA E TRANSFERÊNCIAS CONSTITUCIONAIS E LEGAIS (VII) = (VI)h ou i / IIIb x 100 - LIMITE CONSTITUCIONAL 15%					15,82
VALOR REFERENTE À DIFERENÇA ENTRE O VALOR EXECUTADO E O LIMITE MÍNIMO CONSTITUCIONAL [(VI)h ou i - (15 x IIIb)/100]					172.457,52

Humberto Pereira da Silva
Prefeito Municipal
Tabocas do Brejo Velho - Bahia

Lucas Renan Santos da Silva
Secretário Municipal de Finanças
Portaria nº 001/2017 de 02/01/2017

Lea Carla de Araújo Reis
CRC-BA Nº 027105/O-0
Contadora



EXECUÇÃO DE RESTOS A PAGAR NÃO PROCESSADOS INSCRITOS COM DISPONIBILIDADE DE CAIXA	INSCRITOS	CANCELADOS/PRESCRITOS	PAGOS	A PAGAR	PARCELA CONSIDERADA NO LIMITE
Inscritos em 2016	0,00	0,00	0,00	0,00	0,00
Inscritos em 2015	0,00	0,00	0,00	0,00	0,00
Inscritos em 2014	0,00	0,00	0,00	0,00	0,00
Inscritos em 2013	0,00	0,00	0,00	0,00	0,00
Inscritos em anos anteriores a 2013	0,00	0,00	0,00	0,00	0,00
Total	0,00	0,00	0,00	0,00	0,00

CONTROLE DOS RESTOS A PAGAR CANCELADOS OU PRESCRITOS PARA FINS DE APLICAÇÃO DA DISPONIBILIDADE DE CAIXA CONFORME ARTIGO 24, § 1º e 2º	RESTOS A PAGAR CANCELADOS OU PRESCRITOS		
	Saldo Inicial	Despesas custeadas no exercício de referência (j)	Saldo Final (Não Aplicado)
Restos a Pagar Cancelados ou Prescritos em 2016	0,00	0,00	0,00
Restos a Pagar Cancelados ou Prescritos em 2015	0,00	0,00	0,00
Restos a Pagar Cancelados ou Prescritos em 2014	0,00	0,00	0,00
Restos a Pagar Cancelados ou Prescritos em 2013	0,00	0,00	0,00
Restos a Pagar Cancelados ou Prescritos em anos anteriores a 2013	0,00	0,00	0,00
Total(VIII)	0,00	0,00	0,00

CONTROLE DO VALOR REFERENTE AO PERCENTUAL MÍNIMO NÃO CUMPRIDO EM EXERCÍCIOS ANTERIORES PARA FINS DE APLICAÇÃO DOS RECURSOS VINCULADOS CONFORME ARTIGOS 25 E 26	LIMITE NÃO CUMPRIDO		
	Saldo Inicial	Despesas custeadas no exercício de referência (k)	Saldo Final (Não Aplicado)
Diferença de limite não cumprido em 2016	0,00	0,00	0,00
Diferença de limite não cumprido em 2015	0,00	0,00	0,00
Diferença de limite não cumprido em 2014	0,00	0,00	0,00
Diferença de limite não cumprido em 2013	0,00	0,00	0,00
Diferença de limite não cumprido em 2012	0,00	0,00	0,00
Diferença de limite não cumprido em anos anteriores a 2012	0,00	0,00	0,00
Total(IX)	0,00	0,00	0,00

DESPESAS COM SAÚDE (Por Subfunção)	DOTAÇÃO INICIAL	DOTAÇÃO ATUALIZADA	DESPESAS EMPENHADAS		DESPESAS LIQUIDADAS		Inscritas em Restos a Pagar não Processados
			Até o Bimestre (l)	% ((l/total l) x 100)	Até o Bimestre (m)	% (m/total m) x 100	
Atenção Básica	2.921.100,00	2.999.128,63	2.999.128,63	44,41	2.995.977,53	44,48	15.037,90
Assistência Hospitalar e Ambulatorial	3.654.307,63	3.574.711,15	3.574.711,15	52,94	3.599.970,56	52,86	125.656,83
Suporte Profilático e Terapêutico	22.000,00	84.342,93	84.342,93	1,25	84.342,93	1,25	0,00
Vigilância Sanitária	23.000,00	0,00	0,00	0,00	0,00	0,00	0,00
Vigilância Epidemiológica	162.100,00	94.745,06	94.745,06	1,40	94.745,06	1,41	0,00
Alimentação e Nutrição	0,00	0,00	0,00	0,00	0,00	0,00	0,00
Outras Subfunções	0,00	0,00	0,00	0,00	0,00	0,00	868.003,56
TOTAL	6.782.507,63	6.752.927,77	6.752.927,77	100,00	6.735.036,08	100,00	1.008.698,29

FONTE: Sistema de Contabilidade Pública, Unidade Responsável PREFEITURA MUNICIPAL DE TABOAS DO BREJO VELHO

Humberto Pereira da Silva
 Prefeito
 CPF: 378.672.615-91

Lucas Renan Santos da Silva
 Tesoureiro
 CPF: 019.666.815-85

Léa Carla de Araújo Reis
 Contador (a)
 CRC: 027105/O-0



PREFEITURA MUNICIPAL DE TABOAS DO BREJO VELHO

RELATÓRIO RESUMIDO DA EXECUÇÃO ORÇAMENTÁRIA

DEMONSTRATIVO DAS PARCERIAS PÚBLICO - PRIVADAS

ORÇAMENTOS FISCAL E DA SEGURIDADE SOCIAL

JANEIRO A DEZEMBRO DE 2017 / BIMESTRE NOVEMBRO - DEZEMBRO

RREO - Anexo 13 (Lei nº 11.079, de 30.12.2004, arts. 22, 25 e 28)

RS 1,00

ESPECIFICAÇÃO	SALDO TOTAL EM 31 DE DEZEMBRO DO EXERCÍCIO ANTERIOR (a)	REGISTROS EFETUADOS EM 2017		SALDO TOTAL (c) = (a-b)							
		No bimestre	Até o bimestre (b)								
TOTAL DE ATIVOS											
Direitos Futuros											
Ativos Contabilizados na SPE											
Contrapartida para Provisões de PPP											
TOTAL DE PASSIVOS (I)											
Obrigações Não Relacionadas a Serviços											
Contrapartida para Ativos da SPE											
Provisões de PPP											
GARANTIAS DE PPP (II)											
SALDO LÍQUIDO DE PASSIVOS DE PPP (III) = (I - II)											
PASSIVOS CONTINGENTES											
Contraprestações Futuras											
Riscos Não Provisionados											
Outros Passivos Contingentes											
ATIVOS CONTINGENTES											
Serviços Futuros											
Outros Ativos Contingentes											
DESPESAS DE PPP	EXERCÍCIO ANTERIOR	EXERCÍCIO CORRENTE (EC)	2018	2019	2020	2021	2022	2023	2024	2025	2026
Do Entre Federado (IV)											
Das Estaduais Não-Dependentes											
TOTAL DAS DESPESAS											
RECEITA CORRENTE LÍQUIDA (RCL) (V)											
TOTAL DAS DESPESAS / RCL (%) (VI) = (IV) / (V)											

FONTE: Sistema de Contabilidade Pública, Unidade Responsável: PREFEITURA MUNICIPAL DE TABOAS DO BREJO VELHO

Nota:

Humberto Pereira da Silva
 Prefeito
 CPF: 378.672.615-91

Lucas Renan Santos da Silva
 Tesoureiro
 CPF: 019.666.815-85

Léa Carla de Araújo Reis
 Contador (a)
 CRC: 027105/O-0



PREFEITURA MUNICIPAL DE TABOCCAS DO BREJO VELHO
 DEMONSTRATIVO SIMPLIFICADO DO RELATÓRIO RESUMIDO DA EXECUÇÃO ORÇAMENTÁRIA
 ORÇAMENTOS FISCAL E DA SEGURIDADE SOCIAL
 JANEIRO A DEZEMBRO DE 2017 / BIMESTRE NOVEMBRO - DEZEMBRO

LRF, Art. 48 - Anexo 14

R\$ 1,00

BALANÇO ORÇAMENTÁRIO		Até o Bimestre			
RECEITAS					
Previsão Inicial					32.940.000,00
Previsão Atualizada					32.940.000,00
Receitas Realizadas					10.091.520,63
Déficit Orçamentário					1.818.339,21
Saldos de Exercícios Anteriores (Utilizados para Créditos Adicionais)					5.378.725,29
DESPESAS					
Dotação Inicial					32.940.000,00
Créditos Adicionais					0,00
Dotação Atualizada					32.940.000,00
Despesas Empenhadas					35.255.646,88
Despesas Liquidadas					34.850.958,34
Despesas Pagas					34.474.855,4
Superávit Orçamentário					0,00
DESPESAS POR FUNÇÃO/SUBFUNÇÃO		Até o Bimestre			
Despesas Empenhadas					35.255.646,88
Despesas Liquidadas					34.850.958,34
RECEITA CORRENTE LÍQUIDA - RCL		Até o Bimestre			
Receita Corrente Líquida					32.699.761,60
RECEITAS E DESPESAS DOS REGIMES DE PREVIDÊNCIA		Até o Bimestre			
Regime Geral de Previdência Social					0,00
Receitas Previdenciárias Realizadas (I)					0,00
Despesas Previdenciárias Liquidadas (II)					0,00
Resultado Previdenciário (III) = (I - II)					0,00
Regime Próprio de Previdência dos Servidores					0,00
Receitas Previdenciárias Realizadas (IV)					0,00
Despesas Previdenciárias Liquidadas (V)					0,00
Resultado Previdenciário (VI) = (IV - V)					0,00
RESULTADO NOMINAL E PRIMÁRIO		Meta Fixada no AMF da LDO (a)	Resultado Apurado Até o Bimestre (b)	% em Relação à Meta (b/a)	
Resultado Nominal		(309.590,18)	1.353.657,42	076,66	
Resultado Primário		650.043,68	(1.285.813,22)	(197,80)	
RESTOS A PAGAR POR PODER E MINISTÉRIO PÚBLICO		Inscrição	Cancelamento Até o Bimestre	Pagamento Até o Bimestre	Saldo a Pagar
RESTOS A PAGAR PROCESSADOS					
Poder Executivo	393.483,84	0,00	331.128,65	50.726,09	
Poder Legislativo	381.855,54	0,00	331.128,65	50.726,09	
Poder Judiciário	11.628,30	0,00	11.628,30	0,00	
Ministério Público	0,00	0,00	0,00	0,00	
RESTOS A PAGAR NÃO PROCESSADOS					
Poder Executivo	957.392,98	0,00	432.702,54	522.690,44	
Poder Legislativo	957.392,98	0,00	434.702,54	522.690,44	
Poder Judiciário	0,00	0,00	0,00	0,00	
Ministério Público	0,00	0,00	0,00	0,00	
TOTAL	1.350.876,62	0,00	777.459,69	573.417,13	
DESPESAS COM MANUTENÇÃO E DESENVOLVIMENTO DO ENSINO		Valor Apurado Até o Bimestre	Limites Constitucionais Anuais		
			% Mínima a Aplicar no Exercício	% Aplicado Até o Bimestre	
Mínimo Anual de «18% / 25%» das Receitas de Impostos em Manutenção e Desenvolvimento do Ensino.	5.852.360,77	25,00		26,98	
Mínimo Anual de 60% do FUNDEB na Remuneração do Magistério com Ensino Fundamental e Médio	0,00	60,00		0,00	
Mínimo Anual de 60% do FUNDEB na Remuneração do Magistério com Educação Infantil e Ensino Fundamental	6.320.540,62	60,00		76,96	
Complementação da União ao FUNDEB	0,00	0,00		0,00	
RECEITAS DE OPERAÇÕES DE CRÉDITO E DESPESA DE CAPITAL		Valor Apurado Até o Bimestre	Saldo Não Realizado		
Receitas de Operações de Crédito		0,00	0,00		
Despesa de Capital Líquida		0,00	2.475.959,95		
PROJEÇÃO ATUARIAL DOS REGIMES DE PREVIDÊNCIA		Exercício	10º Exercício	20º Exercício	35º Exercício
Regime Geral de Previdência Social		0,00	0,00	0,00	0,00
Receitas Previdenciárias (I)		0,00	0,00	0,00	0,00
Despesas Previdenciárias (II)		0,00	0,00	0,00	0,00
Resultado Previdenciário (III) = (I - II)		0,00	0,00	0,00	0,00
Regime Próprio de Previdência dos Servidores		0,00	0,00	0,00	0,00
Receitas Previdenciárias (IV)		0,00	0,00	0,00	0,00
Despesas Previdenciárias (V)		0,00	0,00	0,00	0,00
Resultado Previdenciário (VI) = (IV - V)		0,00	0,00	0,00	0,00
RECEITA DA ALIENAÇÃO DE ATIVOS E APLICAÇÃO DOS RECURSOS		Valor Apurado Até o Bimestre	Saldo a Realizar		
Receita de Capital Resultante da Alienação de Ativos		0,00	0,00		
Aplicação dos Recursos da Alienação de Ativos		0,00	0,00		
DESPESAS COM AÇÕES E SERVIÇOS PÚBLICOS DE SAÚDE		Valor Apurado Até o Bimestre	Limite Constitucional Anual		
			% Mínima a Aplicar no Exercício	% Aplicado Até o Bimestre	
Despesas com Ações e Serviços Públicos de Saúde financiadas com recursos de impostos	3.269.643,54	15,00		15,82	
DESPESAS DE CARÁTER CONTINUADO DERIVADAS DE PPP		Valor Apurado no Exercício Corrente			
Total das Despesas PPP		0,00			

Fonte: Sistema de Contabilidade Pública Unidade Responsável: PREFEITURA MUNICIPAL DE TABOCCAS DO BREJO VELHO

Humberto Pereira da Silva
 Prefeito
 CPF: 375.672.815-91

Leandro Barros da Silva
 Tesoureiro
 CPF: 019.660.815-85

Lia Costa da Araújo Reis
 Controlador (a)
 CRC: 027105/O-0



PREFEITURA MUNICIPAL DE TABOCAS DO BREJO VELHO

RELATÓRIO RESUMIDO DA EXECUÇÃO ORÇAMENTÁRIA

DEMONSTRATIVO DE SENTENÇAS JUDICIAIS

ORÇAMENTOS FISCAL E DA SEGURIDADE SOCIAL

NOVEMBRO - DEZEMBRO DE 2017

Artigos 19, § 4º e 30º, § 7º da L.C. 101/00 (Portaria TCM/BA Nº 633)

R\$ 1,00

BENEFICIÁRIO	DETERMINAÇÃO		Nº NE de Origem	PAGAMENTO		
	Data	Valor		Data	Valor	Nº do PP
COELBA - COMPANHIA ELETRICIDADE DO ESTADO DA BAHIA	17/11/2017	6.179,23	2993	17/11/2017	6.179,23	2898
COELBA - COMPANHIA ELETRICIDADE DO ESTADO DA BAHIA	19/12/2017	6.179,23	3454	19/12/2017	6.179,23	3288
TRIBUNAL DE JUSTIÇA DO ESTADO DA BAHIA	21/12/2017	1.726,83	1138	21/12/2017	1.726,83	3294
TOTAL		14.085,29			14.085,29	


Humberto Pereira da Silva

PREFEITO MUNICIPAL

CPF: 378.672.615-91


Lucas Renan Santos da Silva

TESOUREIRO

CPF: 019.666.815-85


Léa Cafla de Araújo Reis

Contador (a)

CRC: 027105/O-0