

**DIÁRIO**  
**OFICIAL**



*Prefeitura Municipal*  
*de*  
*Tabocas do Brejo*  
*Velho*



**ÍNDICE DO DIÁRIO**

**RELATÓRIO DE GESTÃO FISCAL**

2º QUADRIMESTRE

**RELATÓRIO RESUMIDO DA EXECUÇÃO ORÇAMENTÁRIA**

4º BIMESTRE

**CONTRATOS**

Nº196/2017 E Nº203/2017 CANCELAMENTO

**TERMO ADITIVO**

1ºAD.CONT.Nº124/2017



# DIÁRIO OFICIAL

Prefeitura Municipal de Taboas do Brejo Velho

Edição 1.122 — Ano 9  
 unda, 25 de setembro de 2017  
 Página 9 de 27

## RELATÓRIO RESUMIDO DA EXECUÇÃO ORÇAMENTÁRIA

### 4º BIMESTRE

#### PREFEITURA MUNICIPAL DE TABOAS DO BREJO VELHO

RELATÓRIO RESUMIDO DA EXECUÇÃO ORÇAMENTÁRIA

#### BALANÇO ORÇAMENTÁRIO

ORÇAMENTOS FISCAL E DA SEGURIDADE SOCIAL

JANEIRO A AGOSTO 2017 / BIMESTRE JULHO - AGOSTO

RREO - ANEXO 1 (LRF, Art 52, inciso I, alíneas "a" e "b" do inciso II e § 1º)

R\$ (1,00)

RECEITAS	PREVISÃO INICIAL	PREVISÃO ATUALIZADA (a)	RECEITAS REALIZADAS				SALDO (a-c)
			No Bimestre (b)	% (b/a)	Até o Bim (c)	% (c/a)	
RECEITAS (EXCETO INTRA-ORÇAMENTÁRIAS)(1)	32.540.000,00	32.540.000,00	5.587.172,49	17,17	20.816.690,74	63,97	11.723.309,26
RECEITAS CORRENTES	28.906.496,36	28.906.496,36	5.506.172,49	19,04	20.628.722,84	71,36	8.277.773,52
RECEITAS TRIBUTÁRIAS	1.114.400,00	1.114.400,00	1.368.558,43	122,80	3.990.458,00	358,08	(2.876.058,00)
Impostos	986.900,00	986.900,00	1.285.786,01	130,28	3.871.162,38	392,25	(2.884.262,38)
Taxas	127.500,00	127.500,00	82.772,42	64,91	119.295,62	93,56	8.204,38
Contribuição de Melhoria	0,00	0,00	0,00	0,00	0,00	0,00	0,00
RECEITA DE CONTRIBUIÇÕES	150.000,00	150.000,00	46.688,45	31,12	178.387,56	117,59	(26.387,56)
Contribuições Sociais	0,00	0,00	0,00	0,00	0,00	0,00	0,00
Contribuição de Intervenção no Domínio Econômico	0,00	0,00	0,00	0,00	0,00	0,00	0,00
Contribuição de Iluminação Pública	150.000,00	150.000,00	46.688,45	31,12	178.387,56	117,59	(26.387,56)
RECEITA PATRIMONIAL	376.416,36	376.416,36	35.164,72	9,34	241.148,63	64,06	135.267,73
Receitas Imobiliárias	0,00	0,00	0,00	0,00	0,00	0,00	0,00
Receitas de Valores Mobiliários	376.416,36	376.416,36	35.164,72	9,34	241.148,63	64,06	135.267,73
Receitas de Concessões e Permissões	0,00	0,00	0,00	0,00	0,00	0,00	0,00
Compensações Financeiras	0,00	0,00	0,00	0,00	0,00	0,00	0,00
Receita Decorrente do Direito de Exploração de Bens Públicos em Áreas de Domínio Público	0,00	0,00	0,00	0,00	0,00	0,00	0,00
Receita da Cassão de Direitos	0,00	0,00	0,00	0,00	0,00	0,00	0,00
Outras Receitas Patrimoniais	0,00	0,00	0,00	0,00	0,00	0,00	0,00
RECEITA AGROPECUÁRIA	0,00	0,00	0,00	0,00	0,00	0,00	0,00
Receita da Produção Vegetal	0,00	0,00	0,00	0,00	0,00	0,00	0,00
Receita da Produção Animal e Derivados	0,00	0,00	0,00	0,00	0,00	0,00	0,00
Outras Receitas Agropecuárias	0,00	0,00	0,00	0,00	0,00	0,00	0,00
RECEITA INDUSTRIAL	0,00	0,00	0,00	0,00	0,00	0,00	0,00
Receita da Indústria Extrativa Mineral	0,00	0,00	0,00	0,00	0,00	0,00	0,00
Receita da Indústria de Transformação	0,00	0,00	0,00	0,00	0,00	0,00	0,00
Receita da Indústria de Construção	0,00	0,00	0,00	0,00	0,00	0,00	0,00
Outras Receitas Industriais	0,00	0,00	0,00	0,00	0,00	0,00	0,00
RECEITA DE SERVIÇOS	2.800,00	2.800,00	0,00	0,00	830,00	29,64	1.970,00
TRANSFERÊNCIAS CORRENTES	27.194.280,00	27.194.280,00	4.053.771,97	14,90	16.095.139,25	59,18	11.099.140,75
Transferências Intergovernamentais	27.037.380,00	27.037.380,00	4.001.337,22	14,79	15.990.269,75	59,14	11.047.110,25
Transferências de Instituições Privadas	0,00	0,00	0,00	0,00	0,00	0,00	0,00
Transferências do Exterior	0,00	0,00	0,00	0,00	0,00	0,00	0,00
Transferências de Pessoas	0,00	0,00	0,00	0,00	0,00	0,00	0,00
Transferências de Convênios	156.900,00	156.900,00	52.434,75	33,41	104.869,50	66,83	52.030,50
Transferências para o Combate à Fome	0,00	0,00	0,00	0,00	0,00	0,00	0,00
OUTRAS RECEITAS CORRENTES	66.600,00	66.600,00	1.988,92	2,99	124.759,40	188,66	(56.159,40)
Multas e Juros de Mora	15.800,00	15.800,00	0,00	0,00	27,00	0,17	15.773,00
Indenizações e Restituições	3.500,00	3.500,00	0,00	0,00	0,00	0,00	3.500,00
Receita da Dívida Ativa	44.300,00	44.300,00	1.988,92	4,48	124.732,40	281,56	(80.432,40)
Receitas Decorrentes de Aportes Periódicos para	0,00	0,00	0,00	0,00	0,00	0,00	0,00

Página 1 de 3

**Humberto Pereira da Silva**  
 Prefeito Municipal  
 Taboas do Brejo Velho - Bahia

**Lucas Renan Santos da Silva**  
 Secretário Municipal de Finanças  
 Portaria nº 001/2017 de 02/01/2017

**Lea Carla de Araújo Reis**  
 CRC-BA Nº 027105/O-0  
 Contadora



Amortização de Déficit Atuarial do RPPS								
Receitas Correntes Diversas	5.000,00	5.000,00	0,00	0,00	0,00	0,00	5.000,00	
RECEITAS DE CAPITAL	3.633.503,64	3.633.503,64	81.000,00	2,22	187.967,90	5,17	3.445.535,74	
OPERAÇÕES DE CRÉDITO	0,00	0,00	0,00	0,00	0,00	0,00	0,00	
Operações de Crédito Internas	0,00	0,00	0,00	0,00	0,00	0,00	0,00	
Operações de Crédito Externas	0,00	0,00	0,00	0,00	0,00	0,00	0,00	
ALIENAÇÃO DE BENS	0,00	0,00	0,00	0,00	0,00	0,00	0,00	
Alienação de Bens Móveis	0,00	0,00	0,00	0,00	0,00	0,00	0,00	
Alienação de Bens Imóveis	0,00	0,00	0,00	0,00	0,00	0,00	0,00	
AMORTIZAÇÃO DE EMPRÉSTIMOS	0,00	0,00	0,00	0,00	0,00	0,00	0,00	
TRANSFERÊNCIAS DE CAPITAL	3.633.503,64	3.633.503,64	81.000,00	2,22	187.967,90	5,17	3.445.535,74	
Transferências Intergovernamentais	0,00	0,00	0,00	0,00	0,00	0,00	0,00	
Transferências de Instituições Privadas	0,00	0,00	0,00	0,00	0,00	0,00	0,00	
Transferências do Exterior	0,00	0,00	0,00	0,00	0,00	0,00	0,00	
Transferências de Pessoas	0,00	0,00	0,00	0,00	0,00	0,00	0,00	
Transferência de Outras Instituições Públicas	0,00	0,00	0,00	0,00	0,00	0,00	0,00	
Transferências de Convênios	3.633.503,64	3.633.503,64	81.000,00	2,22	187.967,90	5,17	3.445.535,74	
Transferências para Combate à Fome	0,00	0,00	0,00	0,00	0,00	0,00	0,00	
OUTRAS RECEITAS DE CAPITAL	0,00	0,00	0,00	0,00	0,00	0,00	0,00	
Integralização do Capital Social	0,00	0,00	0,00	0,00	0,00	0,00	0,00	
Div. Atv. Prov. da Amortiz. de Emp. e Financ.	0,00	0,00	0,00	0,00	0,00	0,00	0,00	
Receitas de Capital Diversas	0,00	0,00	0,00	0,00	0,00	0,00	0,00	
RECEITAS (INTRA-ORÇAMENTÁRIAS) (II)	0,00	0,00	0,00	0,00	0,00	0,00	0,00	
<b>SUB TOTAL DAS RECEITAS (III) (I + II)</b>	<b>32.540.000,00</b>	<b>32.540.000,00</b>	<b>5.587.172,49</b>	<b>17,17</b>	<b>20.816.690,74</b>	<b>63,97</b>	<b>11.723.309,26</b>	
OPERAÇÃO DE CRÉDITO / REFINANCIAMENTO (IV)	0,00	0,00	0,00	0,00	0,00	0,00	0,00	
Operação de Créditos Internas	0,00	0,00	0,00	0,00	0,00	0,00	0,00	
Mobilidade	0,00	0,00	0,00	0,00	0,00	0,00	0,00	
Contratual	0,00	0,00	0,00	0,00	0,00	0,00	0,00	
Operação de Créditos Externas	0,00	0,00	0,00	0,00	0,00	0,00	0,00	
Mobilidade	0,00	0,00	0,00	0,00	0,00	0,00	0,00	
Contratual	0,00	0,00	0,00	0,00	0,00	0,00	0,00	
<b>SUBTOTAL COM REFINANCIAMENTO (V) = (III + IV)</b>	<b>32.540.000,00</b>	<b>32.540.000,00</b>	<b>5.587.172,49</b>	<b>17,17</b>	<b>20.816.690,74</b>	<b>63,97</b>	<b>11.723.309,26</b>	
DÉFICIT (VI)	-	-	-	-	2.360.403,33	-	-	
<b>TOTAL (VII) = (V + VI)</b>	<b>32.540.000,00</b>	<b>32.540.000,00</b>	<b>5.587.172,49</b>	<b>17,17</b>	<b>23.177.094,07</b>	<b>63,97</b>	<b>9.362.905,93</b>	
SALDOS DE EXERCÍCIOS ANTERIORES (UTILIZADOS PARA CRÉDITOS ADICIONAIS)	-	-	-	-	-	-	-	
Superávit Financeiro	-	-	-	-	5.378.725,28	-	-	
Reabertura de Créditos Adicionais	-	-	-	-	-	-	-	

  
**Humberto Pereira da Silva**  
Prefeito Municipal  
Tabocas do Brejo Velho - Bahia

  
**Lucas Renan Santos da Silva**  
Secretário Municipal de Finanças  
Portaria nº 001/2017 de 02/01/2017


  
**Lea Carla de Araújo Reis**  
CRC-BA Nº 027105/O-0  
Contadora





**PREFEITURA MUNICIPAL DE TABOAS DO BREJO VELHO**  
RELATÓRIO RESUMIDO DA EXECUÇÃO ORÇAMENTÁRIA  
**BALANÇO ORÇAMENTÁRIO**  
ORÇAMENTOS FISCAL E DA SEGURIDADE SOCIAL  
JANEIRO A AGOSTO 2017 / BIMESTRE JULHO - AGOSTO

DESPESAS	DOTAÇÃO INICIAL (d)	DOTAÇÃO ATUALIZADA (a)	DESPESAS EMPENHADAS		SALDO (g) = (e-f)	DESPESAS LIQUIDADAS		SALDO (l) = (o-h)	DESPESAS PAGAS ATÉ O BIMESTRE (j)	INSCRITAS EM RESTOS A PAGAR NÃO PROCESSADOS* (k)
			No Bimestre	Até o Bimestre (f)		No Bimestre	Até Bimestre (h)			
DESPESAS (EXCETO INTRA-ORÇAMENTÁRIAS) (VIII)	32.540.000,00	32.540.000,00	4.489.763,11	27.392.065,20	5.147.934,80	6.132.713,41	23.177.094,07	9.362.905,93	22.514.939,94	0,00
DESPESAS CORRENTES	26.639.813,21	26.068.807,76	3.721.339,79	24.090.174,30	3.978.633,45	5.541.971,32	20.575.960,72	7.492.847,03	19.915.205,79	0,00
DESPESAS DE PESSOAL E ENCARGOS	15.144.538,29	14.880.262,28	1.986.158,51	12.535.473,49	2.324.786,79	2.677.311,38	10.539.362,71	4.340.879,57	10.312.264,48	0,00
JUROS E ENCARGOS DA DÍVIDA	3.000,00	3.000,00	0,00	0,00	3.000,00	0,00	0,00	3.000,00	0,00	0,00
OUTRAS DESPESAS CORRENTES	11.491.974,92	13.185.545,47	1.735.181,28	11.534.700,81	1.650.844,66	2.864.659,94	10.036.578,01	3.148.967,46	9.602.921,30	0,00
DESPESAS DE CAPITAL	5.576.732,55	4.471.192,25	766.423,32	3.301.890,90	1.169.301,35	590.742,09	2.601.133,35	1.870.058,90	2.599.734,15	0,00
INVESTIMENTOS	5.174.232,55	3.794.292,25	693.504,91	2.658.779,79	1.135.512,46	460.745,92	1.968.686,06	1.825.626,17	1.967.268,88	0,00
INVERSÕES FINANCEIRAS	0,00	0,00	0,00	0,00	0,00	0,00	0,00	0,00	0,00	0,00
AMORTIZAÇÃO DA DÍVIDA	402.500,00	676.900,00	74.918,41	643.111,11	33.788,89	129.996,17	632.487,27	44.432,73	632.487,27	0,00
RESERVA DE CONTINGÊNCIA	323.754,24	0,00	0,00	0,00	0,00	0,00	0,00	0,00	0,00	0,00
DESPESAS (INTRA-ORÇAMENTÁRIAS) (IX)	0,00	0,00	0,00	0,00	0,00	0,00	0,00	0,00	0,00	0,00
<b>SUB TOTAL DAS DESPESAS (X) (VIII + IX)</b>	<b>32.540.000,00</b>	<b>32.540.000,00</b>	<b>4.489.763,11</b>	<b>27.392.065,20</b>	<b>5.147.934,80</b>	<b>6.132.713,41</b>	<b>23.177.094,07</b>	<b>9.362.905,93</b>	<b>22.514.939,94</b>	<b>0,00</b>
<b>AMORTIZAÇÃO DA DÍVIDA / REFINANCIAMENTO</b>	<b>0,00</b>	<b>0,00</b>	<b>0,00</b>	<b>0,00</b>	<b>0,00</b>	<b>0,00</b>	<b>0,00</b>	<b>0,00</b>	<b>0,00</b>	<b>0,00</b>
Amortização da Dívida Interna	0,00	0,00	0,00	0,00	0,00	0,00	0,00	0,00	0,00	0,00
Dívida Mobiliária	0,00	0,00	0,00	0,00	0,00	0,00	0,00	0,00	0,00	0,00
Outras Dívidas	0,00	0,00	0,00	0,00	0,00	0,00	0,00	0,00	0,00	0,00
Amortização da Dívida Externa	0,00	0,00	0,00	0,00	0,00	0,00	0,00	0,00	0,00	0,00
Dívida Mobiliária	0,00	0,00	0,00	0,00	0,00	0,00	0,00	0,00	0,00	0,00
Outras Dívidas	0,00	0,00	0,00	0,00	0,00	0,00	0,00	0,00	0,00	0,00
<b>SUBTOTAL COM REFINANCIAMENTO (XII) = (X + XI)</b>	<b>32.540.000,00</b>	<b>32.540.000,00</b>	<b>4.489.763,11</b>	<b>27.392.065,20</b>	<b>5.147.934,80</b>	<b>6.132.713,41</b>	<b>23.177.094,07</b>	<b>9.362.905,93</b>	<b>22.514.939,94</b>	<b>0,00</b>
<b>SUPERÁVIT (XIII)</b>	<b>-</b>	<b>-</b>	<b>-</b>	<b>-</b>	<b>-</b>	<b>-</b>	<b>0,00</b>	<b>-</b>	<b>-</b>	<b>-</b>
<b>TOTAL (XIV) = (XII + XIII)</b>	<b>32.540.000,00</b>	<b>32.540.000,00</b>	<b>4.489.763,11</b>	<b>27.392.065,20</b>	<b>-</b>	<b>6.132.713,41</b>	<b>23.177.094,07</b>	<b>-</b>	<b>22.514.939,94</b>	<b>0,00</b>

FONTE: Sistema de Contabilidade Pública, Unidade Responsável: PREFEITURA MUNICIPAL DE TABOAS DO BREJO VELHO

  
Humberto Pereira da Silva  
Prefeito  
CPF: 378.672.615-91

  
Lucas Renato Santos da Silva  
Tesorreiro  
CPF: 019.666.815-85

  
Léa Carla de Araújo Reis  
Contador (a)  
CRC: 027105/O-0



PREFEITURA MUNICIPAL DE TABOCAS DO BREJO VELHO  
RELATÓRIO RESUMIDO DA EXECUÇÃO ORÇAMENTÁRIA  
DEMONSTRATIVO DA EXECUÇÃO DAS DESPESAS POR FUNÇÃO/SUBFUNÇÃO  
ORÇAMENTOS FISCAL E DA SEGURIDADE SOCIAL  
JANEIRO A AGOSTO 2017 / BIMESTRE JULHO - AGOSTO

RREO - Anexo 2 (LRF, Art 52, Inciso II, Alínea "c")

R\$ 1,00

FUNÇÃO / SUBFUNÇÃO	DOTAÇÃO INICIAL	DOTAÇÃO ATUALIZADA (a)	Despesas Empenhadas			SALDO (c) = (a - b)	Despesas Liquidadas			SALDO (e) = (a - d)	INSCRITAS EM RESTOS A PAGAR NÃO PROCESSADOS (f)
			No Bimestre	Até o Bimestre (b)	% (b/total b)		No Bimestre	Até Bimestre (d)	% (d/total d)		
DESPESAS (EXCETO INTRA-ORÇAMENTÁRIAS) (I)	32.540.000,00	32.540.000,00	4.489.763,11	27.362.065,20	100,00 %	5.147.934,80	6.132.713,41	23.177.084,07	100,00 %	9.382.905,93	0,00
LEGISLATIVA	1.070.019,48	1.181.425,74	122.891,08	1.181.425,74	4,31 %	0,00	238.349,11	861.546,94	3,72 %	319.858,80	0,00
AÇÃO LEGISLATIVA	1.070.019,48	1.181.425,74	122.891,08	1.181.425,74	4,31 %	0,00	238.349,11	861.546,94	3,72 %	319.858,80	0,00
ADMINISTRAÇÃO	2.411.988,26	2.981.598,32	423.092,65	2.817.980,07	10,29 %	163.619,25	630.964,15	2.380.927,45	10,27 %	600.670,87	0,00
ADMINISTRAÇÃO GERAL	2.075.820,25	2.037.150,31	353.735,45	2.493.385,48	9,10 %	143.784,83	561.479,49	2.181.222,85	9,32 %	475.917,48	0,00
ADMINISTRAÇÃO FINANCEIRA	124.102,29	176.702,29	7.552,20	160.652,20	0,82 %	7.050,00	32.026,26	112.433,61	0,49 %	64.268,88	0,00
CONTROLE INTERNO	02.321,43	54.421,43	4.054,00	42.759,99	0,16 %	11.621,44	7.563,40	27.918,59	0,12 %	26.502,84	0,00
NORMATIZAÇÃO E FISCALIZAÇÃO	148.844,29	113.524,29	17.703,00	112.142,40	0,41 %	1.181,89	29.900,00	79.342,40	0,34 %	33.981,89	0,00
SEGURANÇA PÚBLICA	8.000,00	0,00	0,00	0,00	0,00 %	0,00	0,00	0,00	0,00 %	0,00	0,00
POLICAMENTO	8.000,00	0,00	0,00	0,00	0,00 %	0,00	0,00	0,00	0,00 %	0,00	0,00
ASSISTÊNCIA SOCIAL	1.833.979,09	1.066.450,61	113.057,11	886.720,51	3,23 %	710.730,10	100.259,64	690.840,05	2,98 %	975.610,56	0,00
ASSISTÊNCIA AO IDOSO	22.500,00	22.500,00	0,00	0,00	0,00 %	22.500,00	0,00	0,00	0,00 %	22.500,00	0,00
ASSISTÊNCIA À CRIANÇA E AO ADOLESCENTE	404.351,99	245.623,51	33.147,91	95.831,18	0,35 %	149.792,35	18.681,24	81.366,49	0,26 %	184.259,02	0,00
ASSISTÊNCIA COMUNITÁRIA	1.406.727,10	1.398.327,10	79.909,20	789.889,33	2,88 %	608.437,75	143.578,40	629.475,56	2,72 %	768.851,54	0,00
SAÚDE	6.782.507,63	6.783.307,63	1.126.506,76	5.154.177,19	18,82 %	1.809.130,44	1.052.836,59	4.220.203,72	18,21 %	2.543.103,91	0,00
ATENÇÃO BÁSICA	2.921.100,00	2.988.200,00	577.908,89	2.534.880,65	9,22 %	463.118,35	402.983,57	2.141.865,17	9,24 %	845.334,83	0,00
ASSISTÊNCIA HOSPITALAR E AMBULATORIAL	3.654.307,63	3.530.907,63	520.892,67	2.511.323,27	9,17 %	1.019.584,36	577.858,38	1.976.349,88	8,58 %	1.594.559,75	0,00
Suporte Profissional e Temporario	22.000,00	37.300,00	0,00	27.250,00	0,10 %	10.033,10	0,00	27.250,00	0,12 %	10.033,10	0,00
VIGILÂNCIA SANITÁRIA	23.000,00	23.000,00	0,00	0,00	0,00 %	23.000,00	0,00	0,00	0,00 %	23.000,00	0,00
VIGILÂNCIA EPIDEMIOLÓGICA	192.100,00	183.900,00	27.905,24	90.708,37	0,33 %	93.190,83	11.893,64	74.894,77	0,32 %	108.205,23	0,00
EDUCAÇÃO	13.506.042,24	11.777.983,80	1.272.289,24	9.798.616,25	35,72 %	1.993.377,55	2.020.926,04	8.034.001,89	34,87 %	3.743.082,11	0,00
ENSINO FUNDAMENTAL	12.499.874,25	11.469.182,60	1.194.446,22	8.620.453,58	35,12 %	1.848.729,04	1.980.026,94	7.974.081,47	34,41 %	3.496.101,13	0,00
ENSINO MÉDIO	98.100,00	48.100,00	0,00	34.100,00	0,12 %	14.000,00	30.000,00	30.000,00	0,13 %	18.100,00	0,00
EDUCAÇÃO INFANTIL	163.016,22	145.559,44	662,70	46.492,50	0,17 %	99.066,94	8.388,66	22.388,23	0,10 %	123.161,21	0,00
EDUCAÇÃO DE JOVENS E ADULTOS	10.000,00	14.500,00	2.159,28	8.570,19	0,03 %	5.829,81	2.001,54	8.421,99	0,04 %	8.078,01	0,00
Educação Básica	815.251,76	100.651,76	75.000,00	75.000,00	0,27 %	25.851,76	0,00	0,00	0,00 %	100.651,76	0,00
CULTURA	299.047,71	906.792,27	4.303,00	481.641,60	1,76 %	25.190,67	359.491,50	477.273,20	2,06 %	29.519,07	0,00
DIFUSÃO CULTURAL	299.047,71	906.792,27	4.303,00	481.641,60	1,76 %	25.190,67	359.491,50	477.273,20	2,06 %	29.519,07	0,00
URBANISMO	3.518.347,86	4.833.120,26	1.127.536,71	4.576.547,41	16,71 %	296.572,85	1.103.852,95	4.104.617,88	17,71 %	728.502,38	0,00
INFRA-ESTRUTURA URBANA	1.620.299,95	2.174.042,35	480.022,96	2.042.702,97	7,46 %	131.329,38	498.997,62	1.794.324,87	7,74 %	379.717,48	0,00
SERVIÇOS URBANOS	1.898.077,91	2.659.077,91	667.534,15	2.533.844,44	9,25 %	125.233,47	643.855,33	2.310.293,01	9,97 %	348.784,90	0,00
HABITAÇÃO	20.000,00	20.000,00	0,00	0,00	0,00 %	20.000,00	0,00	0,00	0,00 %	20.000,00	0,00
HABITAÇÃO URBANA	20.000,00	20.000,00	0,00	0,00	0,00 %	20.000,00	0,00	0,00	0,00 %	20.000,00	0,00
SANEAMENTO	834.401,73	794.701,73	43.988,12	717.607,94	2,82 %	67.093,79	198.361,29	694.061,24	2,99 %	90.640,49	0,00
SANEAMENTO BÁSICO URBANO	834.401,73	794.701,73	43.988,12	717.607,94	2,82 %	67.093,79	198.361,29	694.061,24	2,99 %	90.640,49	0,00

Humberto Pereira da Silva  
Prefeito Municipal  
Tabocas do Brejo Velho - Bahia

Lucas Renan Santos da Silva  
Secretário Municipal de Finanças  
Portaria nº 001/2017 de 02/01/2017

Lea Carla de Araújo Reis  
CRC-BA Nº 027105/O-0  
Contadora




**PREFEITURA MUNICIPAL DE TABOAS DO BREJO VELHO**  
RELATÓRIO RESUMIDO DA EXECUÇÃO ORÇAMENTÁRIA  
**DEMONSTRATIVO DA EXECUÇÃO DAS DESPESAS POR FUNÇÃO/SUBFUNÇÃO**  
ORÇAMENTOS FISCAL E DA SEGURIDADE SOCIAL  
JANEIRO A AGOSTO DE 2017 / BIMESTRE JULHO - AGOSTO

RREO - Anexo 2 (LRF, Art 52, Inciso II, Alínea "c")


R\$ 1,00

FUNÇÃO/SUBFUNÇÃO	DOTAÇÃO INICIAL	DOTAÇÃO ATUALIZADA (a)	Despesas Empenhadas			SALDO (c) = (a - b)	Despesas Liquidadas			SALDO (e) = (a - d)	INSCRITAS EM RESTOS A PAGAR NÃO PROCESSADOS (f)
			No Bimestre	Até o Bimestre (b)	% (b/total b)		No Bimestre	Até Bimestre (d)	% (d/total d)		
Gestão ambiental	308.103,78	54.378,88	0,00	0,00	0,00%	54.378,88	0,00	0,00	0,00%	54.378,88	0,00
Preservação e Conservação Ambiental	308.103,78	54.378,88	0,00	0,00	0,00%	54.378,88	0,00	0,00	0,00%	54.378,88	0,00
AGRICULTURA	276.549,45	247.049,45	63.935,76	196.700,52	0,72%	50.348,93	36.670,53	154.531,44	0,67%	92.518,01	0,00
EXTENSÃO RURAL	276.549,45	247.049,45	63.935,76	196.700,52	0,72%	50.348,93	36.670,53	154.531,44	0,67%	92.518,01	0,00
ENERGIA	337.472,45	368.249,95	91.092,97	353.107,23	1,29%	5.142,72	91.092,97	336.107,23	1,45%	22.142,72	0,00
ENERGIA ELÉTRICA	337.472,45	368.249,95	91.092,97	353.107,23	1,29%	5.142,72	91.092,97	336.107,23	1,45%	22.142,72	0,00
TRANSPORTE	68.643,93	50.643,93	2.670,40	38.670,40	0,14%	11.973,53	10.578,30	34.302,00	0,15%	16.341,93	0,00
TRANSPORTE RODoviÁRIO	68.643,93	50.643,93	2.670,40	38.670,40	0,14%	11.973,53	10.578,30	34.302,00	0,15%	16.341,93	0,00
DESPORTO E LAZER	224.247,68	323.512,94	3.241,30	305.973,40	1,12%	17.539,54	6.625,62	305.973,40	1,32%	17.539,54	0,00
DESPORTO COMUNITÁRIO	224.247,68	323.512,94	3.241,30	305.973,40	1,12%	17.539,54	6.625,62	305.973,40	1,32%	17.539,54	0,00
Encargos Especiais	788.194,49	900.794,49	95.418,41	897.915,94	3,28%	92.877,55	222.705,72	881.807,83	3,80%	108.986,56	0,00
Outros Encargos Especiais	788.194,49	900.794,49	95.418,41	897.915,94	3,28%	92.877,55	222.705,72	881.807,83	3,80%	108.986,56	0,00
RESERVA DE CONTINGÊNCIA	323.764,24	0,00	0,00	0,00	0,00%	0,00	0,00	0,00	0,00%	0,00	0,00
RESERVA DE CONTINGÊNCIA	323.764,24	0,00	0,00	0,00	0,00%	0,00	0,00	0,00	0,00%	0,00	0,00
DESPESAS INTRA-ORÇAMENTÁRIAS (II)	0,00	0,00	0,00	0,00	0,00%	0,00	0,00	0,00	0,00%	0,00	0,00
<b>TOTAL (III) = (I + II)</b>	<b>32.540.000,00</b>	<b>32.540.000,00</b>	<b>4.489.793,11</b>	<b>27.362.065,20</b>	<b>100,00%</b>	<b>5.147.954,80</b>	<b>6.132.713,41</b>	<b>23.177.094,07</b>	<b>100,00%</b>	<b>9.362.905,93</b>	<b>0,00</b>

FONTE: Sistema de Contabilidade Pública, Unidade Responsável: PREFEITURA MUNICIPAL DE TABOAS DO BREJO VELHO

  
Humberto Pereira da Silva  
Prefeito  
CPF: 378.672.615-91

  
Lucas Repa Santos da Silva  
Tesoureiro  
CPF: 019.866.815-85

  
Léa Carla de Araújo Reis  
Contador (a)  
CRC: 027105/O-0



# DIÁRIO OFICIAL

Prefeitura Municipal de Tabocas do Brejo Velho

Edição 1.122 — Ano 9  
 unda, 25 de setembro de 2017  
 Página 14 de 27

**PREFEITURA MUNICIPAL DE TABOCAS DO BREJO VELHO**  
 RELATÓRIO RESUMIDO DA EXECUÇÃO ORÇAMENTÁRIA  
**DEMONSTRATIVO DA RECEITA CORRENTE LÍQUIDA**  
 ORÇAMENTOS FISCAL E DA SEGURIDADE SOCIAL  
 Agosto / 2017

RREO - Anexo 3 (LRF, Art 53, inciso I)

R\$ 1,00

ESPECIFICAÇÃO	EVOLUÇÃO DA RECEITA REALIZADA NOS ÚLTIMOS 12 MESES												TOTAL (ÚLTIMOS 12 MESES)	PREVISÃO ATUALIZADA 2017
	9/2016	10/2016	11/2016	12/2016	1/2017	2/2017	3/2017	4/2017	5/2017	6/2017	7/2017	8/2017		
<b>RECEITAS CORRENTES (I)</b>	1.969.062,56	2.236.876,08	3.281.483,95	8.635.205,23	2.291.545,86	3.367.773,06	2.586.543,46	2.712.416,81	2.677.044,91	2.870.105,46	2.915.628,00	3.087.210,24	36.522.976,83	32.128.718,36
<b>Receita Tributária</b>	155.985,30	170.375,83	375.804,76	2.340.373,88	969.870,46	359.573,26	438.881,97	472.781,21	188.872,39	660.860,28	531.113,95	837.444,48	7.032.987,77	1.114.430,00
IPTU	0,00	525,79	10.875,78	23.077,94	3.203,25	0,00	0,00	0,00	0,00	0,00	0,00	101,82	37.984,38	45.000,00
ISS	131.268,75	118.177,87	336.877,14	2.272.744,54	985.209,18	308.636,15	385.332,21	415.916,20	167.832,25	484.356,01	512.488,01	700.715,88	6.450.270,19	512.900,00
ITBI	0,00	700,00	1.800,00	900,00	600,00	0,00	700,00	15.992,47	1.100,00	1.720,00	960,00	18.667,57	41.970,14	85.000,00
IRRF	23.345,95	28.770,37	23.148,86	40.788,12	9.063,79	44.936,98	40.510,65	32.556,70	17.732,95	59.472,58	16.195,73	37.106,10	373.638,80	344.000,00
<b>Outras Receitas Tributárias</b>	1.370,00	2.201,80	3.701,95	2.963,28	1.904,24	5.000,13	12.319,11	6.805,84	3.192,19	5.311,69	1.859,21	90.913,21	129.533,26	127.500,00
<b>Receita de Contribuições</b>	15.312,30	15.219,35	17.464,07	17.871,98	20.194,31	19.096,02	24.139,05	21.566,29	21.763,82	23.035,02	23.802,01	22.886,44	242.255,26	150.000,00
<b>Receita Patrimonial</b>	19.841,80	15.103,83	16.095,35	23.298,08	43.954,77	37.629,90	43.091,48	29.665,14	31.842,53	19.900,09	19.059,36	16.105,36	315.448,79	376.416,36
<b>Receita Agropecuária</b>	0,00	0,00	0,00	0,00	0,00	0,00	0,00	0,00	0,00	0,00	0,00	0,00	0,00	0,00
<b>Receita Industrial</b>	0,00	0,00	0,00	0,00	0,00	0,00	0,00	0,00	0,00	0,00	0,00	0,00	0,00	0,00
<b>Receita de Serviços</b>	60,00	60,00	0,00	90,00	770,00	0,00	30,00	30,00	0,00	0,00	0,00	0,00	1.040,00	2.800,00
<b>Transferências Correntes</b>	1.705.681,88	2.035.027,08	2.850.275,55	4.245.163,42	1.624.067,74	2.950.280,95	2.090.998,22	2.076.027,54	2.432.411,89	2.281.300,00	2.241.281,13	2.219.477,59	26.793.132,38	30.410.000,00
<b>Cota-Parte do FPM</b>	619.536,83	762.098,31	1.372.116,15	2.144.950,66	918.162,56	1.174.485,75	735.893,54	688.626,82	1.005.724,87	926.890,18	1.196.440,80	811.850,77	12.542.053,04	12.620.000,00
<b>Cota-Parte do ICMS</b>	202.981,58	208.572,38	243.627,81	306.430,89	175.208,27	182.530,43	235.888,43	196.134,94	289.031,69	294.440,52	224.884,19	343.424,16	2.722.719,50	3.287.000,00
<b>Cota-Parte do IPVA</b>	8.822,14	6.098,15	6.447,38	3.143,52	6.917,89	6.412,40	8.298,94	11.983,21	8.053,27	16.909,10	14.494,01	12.011,73	108.507,36	129.800,00
<b>Cota-Parte do ITR</b>	3.008,00	12.233,50	2.848,88	2.957,45	287,83	188,62	693,67	143,41	242,78	302,88	11.122,32	12,00	34.714,50	18.900,00
<b>Transferências de LC 87/1995</b>	86.194	848,71	848,71	848,71	835,14	835,14	835,14	835,14	835,14	835,14	835,14	835,14	10.078,29	11.800,00
<b>Transferências de LC 61/1988</b>	1.884,24	2.643,44	2.088,65	2.222,13	9.814,70	2.188,06	1.728,07	9.095,00	1.957,86	1.968,50	9.678,19	2.069,33	48.717,35	64.200,00
<b>Transferências do FUNDEB</b>	666.383,18	813.828,29	801.954,57	1.214.572,20	401.808,95	1.173.937,42	833.752,89	623.731,84	767.774,01	690.398,38	484.582,25	668.341,48	8.522.183,59	9.010.700,00
<b>Outras Transferências Correntes</b>	369.619,87	440.585,59	420.947,62	540.238,86	113.912,38	429.881,13	473.638,12	348.117,40	358.782,06	459.581,58	379.445,25	481.017,87	4.805.666,75	5.274.600,00
<b>Outras Receitas Correntes</b>	2.182,07	889,89	1.863,20	8.407,37	2.078,80	1.192,03	1.462,76	111.773,53	1.154,48	5.109,08	660,56	1.268,37	138.102,43	68.600,00
<b>DEDUÇÕES (II)</b>	-167.195,59	-195.753,76	-325.136,81	-400.400,18	-219.862,23	-268.892,57	-196.307,77	-218.144,59	-266.777,48	-229.874,62	-183.357,09	-213.608,66	-2.890.353,32	-3.222.220,00
<b>Contrib. do Servidor para o Plano de Previdência</b>	0,00	0,00	0,00	0,00	0,00	0,00	0,00	0,00	0,00	0,00	0,00	0,00	0,00	0,00
<b>Compensação Financ. entre Regimes Previdência</b>	0,00	0,00	0,00	0,00	0,00	0,00	0,00	0,00	0,00	0,00	0,00	0,00	0,00	0,00
<b>Dedução de Receita para Formação do FUNDEB</b>	-167.195,59	-195.753,76	-325.136,81	-400.400,18	-219.862,23	-268.892,57	-196.307,77	-218.144,59	-266.777,48	-229.874,62	-183.357,09	-213.608,66	-2.890.353,32	-3.222.220,00
<b>RECEITA CORRENTE LÍQUIDA (III) = (I - II)</b>	1.791.866,97	2.041.122,32	2.956.347,14	8.234.745,05	2.071.683,63	3.098.880,49	2.402.235,71	2.494.272,23	2.410.267,43	2.640.230,84	2.827.971,91	2.883.601,58	33.632.623,31	28.906.498,36

FONTE: Sistema de Contabilidade Pública, Unidade Responsável: PREFEITURA MUNICIPAL DE TABOCAS DO BREJO VELHO

Humberto Pereira da Silva  
 Prefeito  
 CPF: 878.672.615-91

Lucas Renan Santos da Silva  
 Tesoureiro  
 CPF: 019.666.815-85

Léa Carla de Araújo Reis  
 Contador (a)  
 CRC: 027105/O-0





**PREFEITURA MUNICIPAL DE TABOCCAS DO BREJO VELHO**  
RELATÓRIO RESUMIDO DA EXECUÇÃO ORÇAMENTÁRIA  
**DEMONSTRATIVO DAS RECEITAS E DESPESAS PREVIDENCIÁRIAS DO REGIME PRÓPRIO DE PREVIDÊNCIA DOS SERVIDORES**  
ORÇAMENTO DA SEGURIDADE SOCIAL  
JANEIRO A AGOSTO 2017 / BIMESTRE JULHO - AGOSTO

RECEITAS	PREVISÃO INICIAL	PREVISÃO ATUALIZADA	RECEITAS REALIZADAS	
			Até o Bimestre/ 2017	Até o Bimestre/ 2016
			R\$ 1,00	
RECEITAS PREVIDENCIÁRIAS - RPPS (EXCETO INTRA-ORÇAMENTÁRIAS) (I)	0,00	0,00	0,00	0,00
RECEITAS CORRENTES	0,00	0,00	0,00	0,00
Contribuições dos Segurados	0,00	0,00	0,00	0,00
Pessoal Civil	0,00	0,00	0,00	0,00
Ativo	0,00	0,00	0,00	0,00
Inativo	0,00	0,00	0,00	0,00
Pensionista	0,00	0,00	0,00	0,00
Pessoal Militar	0,00	0,00	0,00	0,00
Ativo	0,00	0,00	0,00	0,00
Inativo	0,00	0,00	0,00	0,00
Pensionista	0,00	0,00	0,00	0,00
Outras Receitas de Contribuições	0,00	0,00	0,00	0,00
Recursos Patrimoniais	0,00	0,00	0,00	0,00
Recursos Imobiliários	0,00	0,00	0,00	0,00
Recursos de Valores Mobiliários	0,00	0,00	0,00	0,00
Outras Receitas Patrimoniais	0,00	0,00	0,00	0,00
Recursos de Serviços	0,00	0,00	0,00	0,00
Outras Receitas Correntes	0,00	0,00	0,00	0,00
Compensação Previdenciária do RGPS para o RPPS	0,00	0,00	0,00	0,00
Demais Receitas Correntes	0,00	0,00	0,00	0,00
RECEITAS DE CAPITAL	0,00	0,00	0,00	0,00
Alienação de Bens, Direitos e Ativos	0,00	0,00	0,00	0,00
Amortização de Empréstimos	0,00	0,00	0,00	0,00
Outras Receitas de Capital	0,00	0,00	0,00	0,00
RECEITAS PREVIDENCIÁRIAS - RPPS (INTRA-ORÇAMENTÁRIAS) (II)	0,00	0,00	0,00	0,00
<b>TOTAL DAS RECEITAS PREVIDENCIÁRIAS - RPPS (III) = (I + II)</b>	<b>0,00</b>	<b>0,00</b>	<b>0,00</b>	<b>0,00</b>

DESPESAS	DOTAÇÃO INICIAL	DOTAÇÃO ATUALIZADA	DESPESAS EMPENHADAS		DESPESAS LIQUIDADAS		INSCRITAS EM RESTOS A PAGAR NÃO PROCESSADOS	
			Até o Bimestre/ 2017	Até o Bimestre/ 2016	Até o Bimestre/ 2017	Até o Bimestre/ 2016	Em 2017	Em 2016
			R\$ 1,00		R\$ 1,00		R\$ 1,00	
DESPESAS PREVIDENCIÁRIAS - RPPS (EXCETO INTRA-ORÇAMENTÁRIAS) (IV)	0,00	0,00	0,00	0,00	0,00	0,00	0,00	0,00
ADMINISTRAÇÃO	0,00	0,00	0,00	0,00	0,00	0,00	0,00	0,00
Despesas Correntes	0,00	0,00	0,00	0,00	0,00	0,00	0,00	0,00
Despesas de Capital	0,00	0,00	0,00	0,00	0,00	0,00	0,00	0,00
PREVIDÊNCIA	0,00	0,00	0,00	0,00	0,00	0,00	0,00	0,00
Pessoal Civil	0,00	0,00	0,00	0,00	0,00	0,00	0,00	0,00
Aposentadorias	0,00	0,00	0,00	0,00	0,00	0,00	0,00	0,00
Pensões	0,00	0,00	0,00	0,00	0,00	0,00	0,00	0,00
Outros Benefícios Previdenciários	0,00	0,00	0,00	0,00	0,00	0,00	0,00	0,00
Pessoal Militar	0,00	0,00	0,00	0,00	0,00	0,00	0,00	0,00
Reformas	0,00	0,00	0,00	0,00	0,00	0,00	0,00	0,00
Pensões	0,00	0,00	0,00	0,00	0,00	0,00	0,00	0,00
Outros Benefícios Previdenciários	0,00	0,00	0,00	0,00	0,00	0,00	0,00	0,00
Outras Despesas Previdenciárias	0,00	0,00	0,00	0,00	0,00	0,00	0,00	0,00
Compensação Previdenciária do RPPS para o RGPS	0,00	0,00	0,00	0,00	0,00	0,00	0,00	0,00
Demais Despesas Previdenciárias	0,00	0,00	0,00	0,00	0,00	0,00	0,00	0,00
DESPESAS PREVIDENCIÁRIAS - RPPS (INTRA-ORÇAMENTÁRIAS) (V)	0,00	0,00	0,00	0,00	0,00	0,00	0,00	0,00
<b>TOTAL DAS DESPESAS PREVIDENCIÁRIAS - RPPS (VI) = (IV + V)</b>	<b>0,00</b>	<b>0,00</b>	<b>0,00</b>	<b>0,00</b>	<b>0,00</b>	<b>0,00</b>	<b>0,00</b>	<b>0,00</b>
<b>RESULTADO PREVIDENCIÁRIO (VII) = (III - VI)</b>	<b>0,00</b>	<b>0,00</b>	<b>-</b>	<b>-</b>	<b>0,00</b>	<b>0,00</b>	<b>-</b>	<b>-</b>

*Humberto Pereira da Silva*  
Prefeito Municipal  
Tabocas do Brejo Velho - Bahia

*Lucas Renan Santos da Silva*  
Secretário Municipal de Finanças  
Portaria nº 001/2017 de 02/01/2017

*Lea Carla de Araújo Reis*  
CRC-BA Nº 027105/O-0  
Contadora



APORTES DE RECURSOS PARA O REGIME PRÓPRIO DE PREVIDÊNCIA DO SERVIDOR	APORTES REALIZADOS
TOTAL DOS APORTES PARA O RPPS	0,00
Plano Financeiro	0,00
Recursos para Cobertura de Insuficiências Financeiras	0,00
Recursos para Formação de Reserva	0,00
Outros Aportes para o RPPS	0,00
Plano Previdenciário	0,00
Recursos para Cobertura de Déficit Financeiro	0,00
Recursos para Cobertura de Déficit Atuarial	0,00
Outros Aportes para o RPPS	0,00


RESERVA ORÇAMENTÁRIA DO RPPS	PREVISÃO ORÇAMENTÁRIA
VALOR	0,00


BENS E DIREITOS DO RPPS	PERÍODO DE REFERÊNCIA	
	2017	2016
CAIXA	0,00	0,00
BANCOS CONTA MOVIMENTO	0,00	0,00
INVESTIMENTOS	0,00	0,00
OUTROS BENS E DIREITOS	0,00	0,00


RECEITAS INTRA-ORÇAMENTÁRIAS - RPPS	PREVISÃO INICIAL	PREVISÃO ATUALIZADA	RECEITAS REALIZADAS	
			Até o Bimestre/ 2017	Até o Bimestre/ 2016
RECEITAS CORRENTES (VIII)	0,00	0,00	0,00	0,00
Receita de Contribuições	0,00	0,00	0,00	0,00
Patronal	0,00	0,00	0,00	0,00
Pessoal Civil	0,00	0,00	0,00	0,00
Ativo	0,00	0,00	0,00	0,00
Inativo	0,00	0,00	0,00	0,00
Pensionista	0,00	0,00	0,00	0,00
Pessoal Militar	0,00	0,00	0,00	0,00
Ativo	0,00	0,00	0,00	0,00
Inativo	0,00	0,00	0,00	0,00
Pensionista	0,00	0,00	0,00	0,00
Para Cobertura de Déficit Atuarial	0,00	0,00	0,00	0,00
Em Regime de Débitos e Parcelamentos	0,00	0,00	0,00	0,00
Receita Patrimonial	0,00	0,00	0,00	0,00
Receita de Serviços	0,00	0,00	0,00	0,00
Outras Receitas Correntes	0,00	0,00	0,00	0,00
RECEITAS DE CAPITAL (IX)	0,00	0,00	0,00	0,00
Alienação de Bens	0,00	0,00	0,00	0,00
Amortização de Empréstimos	0,00	0,00	0,00	0,00
Outras Receitas de Capital	0,00	0,00	0,00	0,00
TOTAL DAS RECEITAS PREV. INTRA-ORÇAMENTÁRIAS	0,00	0,00	0,00	0,00

DESPESAS INTRA-ORÇAMENTÁRIAS - RPPS	DOTAÇÃO INICIAL	DOTAÇÃO ATUALIZADA	DESPESAS EMPENHADAS		DESPESAS LIQUIDADAS		INSCRITAS EM RESTOS A PAGAR NÃO PROCESSADOS	
			Até o Bimestre/ 2017	Até o Bimestre/ 2016	Até o Bimestre/ 2017	Até o Bimestre/ 2016	Até o Bimestre/ 2017	Até o Bimestre/ 2016
			ADMINISTRAÇÃO (X)	0,00	0,00	0,00	0,00	0,00
Despesas Correntes	0,00	0,00	0,00	0,00	0,00	0,00	0,00	0,00
Despesas de Capital	0,00	0,00	0,00	0,00	0,00	0,00	0,00	0,00
TOTAL DAS DESPESAS PREV. INTRA-ORÇAMENTÁRIAS (XII) - (XI)	0,00	0,00	0,00	0,00	0,00	0,00	0,00	0,00

FONTE: Sistema de Contabilidade Pública, Unidade Responsável: PREFEITURA MUNICIPAL DE TABOAS DO BREJO VELHO

  
Humberto Pereira da Silva  
Prefeito  
CPF: 378.672.615-91

  
Lucas Renan Santos da Silva  
Tesoureiro  
CPF: 019.686.815-85

  
Léa Carla de Araújo Reis  
Contador (a)  
CRC: 027105/O-0



**PREFEITURA MUNICIPAL DE TABOCAS DO BREJO VELHO**

RELATÓRIO RESUMIDO DA EXECUÇÃO ORÇAMENTÁRIA  
**DEMONSTRATIVO DO RESULTADO NOMINAL**  
ORÇAMENTOS FISCAL E DA SEGURIDADE SOCIAL  
JANEIRO A AGOSTO 2017 / BIMESTRE JULHO-AGOSTO

RREO - Anexo 5 (LRF, art 53, Inciso III)

R\$ Milhares

ESPECIFICAÇÃO	SALDO		
	Em 31 de Dezembro 2016	Em 30 de Junho 2017	Em 30 de agosto 2017
	(a)	(b)	(c)
<b>DÍVIDA CONSOLIDADA (I)</b>	<b>3.954.265,10</b>	<b>3.451.794,00</b>	<b>3.321.797,83</b>
<b>DEDUÇÕES (II)</b>	<b>4.985.241,45</b>	<b>2.997.704,78</b>	<b>2.938.170,52</b>
Disponibilidade de caixa Bruta	5.378.725,29	3.033.873,62	2.972.682,53
Demais Haveres Financeiros	0,00	14.557,85	16.214,68
(-) Restos à Pagar Processados (Exceto precatórios)	393.483,84	50.726,69	50.726,69
<b>DÍVIDA CONSOLIDADA LÍQUIDA (III) = (I - II)</b>	<b>-1.030.976,35</b>	<b>454.089,22</b>	<b>383.627,31</b>
RECEITA DE PRIVATIZAÇÕES (IV)	0,00	0,00	0,00
PASSIVOS RECONHECIDOS (V)	0,00	0,00	0,00
<b>DÍVIDA FISCAL LÍQUIDA (III + IV - V)</b>	<b>-1.030.976,35</b>	<b>454.089,22</b>	<b>383.627,31</b>

RESULTADO NOMINAL	PERÍODO DE REFERÊNCIA	
	No Bimestre (c-b)	Até o Bimestre (c-a)
VALOR	<b>(70.461,91)</b>	<b>1.414.603,66</b>

DISCRIMINAÇÃO DA META FISCAL	VALOR
<b>META DE RESULTADO NOMINAL FIXADA NO ANEXO DE METAS FISCAIS DA LDO P/O EXERCÍCIO DE REFERÊNCIA</b>	<b>(399.590,18)</b>

**REGIME PREVIDENCIÁRIO**

DÍVIDA FISCAL LÍQUIDA PREVIDENCIÁRIA	SALDO		
	Em 31 de Dezembro 2016	Em 30 de Junho 2017	Em 30 de agosto 2017
	(a)	(b)	(c)
<b>DÍVIDA CONSOLIDADA PREVIDENCIÁRIA (VII)</b>	<b>0,00</b>	<b>0,00</b>	<b>0,00</b>
Passivo Atuarial	0,00	0,00	0,00
Demais Dívidas	0,00	0,00	0,00
<b>DEDUÇÕES (VIII)</b>	<b>0,00</b>	<b>0,00</b>	<b>0,00</b>
Disponibilidade de Caixa Bruta	0,00	0,00	0,00
Investimentos	0,00	0,00	0,00
Haveres Financeiros	0,00	0,00	0,00
(-) Restos à Pagar Processados	0,00	0,00	0,00
<b>DÍVIDA CONSOLIDADA LÍQUIDA PREVIDENCIÁRIA (IX) = (VII - VIII)</b>	<b>0,00</b>	<b>0,00</b>	<b>0,00</b>
PASSIVOS RECONHECIDOS (X)	0,00	0,00	0,00
<b>DÍVIDA FISCAL LÍQUIDA PREVIDENCIÁRIA (XI) = (IX - X)</b>	<b>0,00</b>	<b>0,00</b>	<b>0,00</b>

FONTE: PREFEITURA MUNICIPAL DE TABOCAS DO BREJO VELHO

**Humberto Pereira da Silva**  
Prefeito Municipal  
Tabocas do Brejo Velho - Bahia

**Lucas Renan Santos da Silva**  
Secretário Municipal de Finanças  
Portaria nº 001/2017 de 02/01/2017

**Lea Carla de Araújo Reis**  
CRC-BA Nº 027105/O-0  
Contadora



**PREFEITURA MUNICIPAL DE TABOCAS DO BREJO VELHO**  
RELATÓRIO RESUMIDO DA EXECUÇÃO ORÇAMENTÁRIA  
**DEMONSTRATIVO DO RESULTADO PRIMÁRIO - MUNICÍPIOS**  
ORÇAMENTOS FISCAL E DA SEGURIDADE SOCIAL  
JULHO - AGOSTO DE 2017 / JULHO - AGOSTO

RREO - Anexo 6 (LRF, art 53, inciso III)

R\$ 1,00

RECEITAS PRIMÁRIAS	PREVISÃO ATUALIZADA	RECEITAS REALIZADAS	
		Até o Bimestre/2017	Até o Bimestre/2016
<b>RECEITAS PRIMÁRIAS CORRENTES (I)</b>	28.530.080,00	20.387.574,21	18.157.463,49
Receita Tributária	1.114.400,00	3.990.458,00	2.685.257,97
Receita de Contribuições	150.000,00	176.387,56	111.743,82
Receita Previdenciária	0,00	0,00	0,00
Outras Receitas de Contribuições	150.000,00	176.387,56	111.743,82
Receita Patrimonial Líquida	0,00	0,00	0,00
Receita Patrimonial	376.416,36	241.148,63	176.409,12
( - ) Aplicações Financeiras	376.416,36	241.148,63	176.409,12
Transferências Correntes	27.194.280,00	16.095.139,25	15.321.468,99
Convênios	156.900,00	104.869,50	0,00
Outras Transferências Correntes	27.037.380,00	15.990.269,75	15.321.468,99
Demais Receitas Correntes	71.400,00	125.589,40	39.012,71
Divida Ativa	44.300,00	124.732,40	34.957,61
Demais Receitas Correntes	27.100,00	857,00	4.055,10
<b>RECEITAS DE CAPITAL (II)</b>	3.633.503,64	187.967,90	585.282,40
Operações de Crédito (III)	0,00	0,00	0,00
Amortização de Empréstimos (IV)	0,00	0,00	0,00
Alienação de Bens (V)	0,00	0,00	0,00
Transferências de Capital	3.633.503,64	187.967,90	585.282,40
Convênios	3.633.503,64	187.967,90	585.282,40
Outras Transferências de Capital	0,00	0,00	0,00
Outras Receitas de Capital	0,00	0,00	0,00
<b>RECEITAS PRIMÁRIAS DE CAPITAL (VI) = (II - III - IV - V)</b>	3.633.503,64	187.967,90	585.282,40
<b>RECEITA PRIMÁRIA TOTAL (VII) = (I + VI)</b>	32.163.583,64	20.575.542,11	18.742.765,89

DESPESAS PRIMÁRIAS	DOTAÇÃO ATUALIZADA	DESPESAS EMPENHADAS		DESPESAS LIQUIDADAS		INSCRITAS EM RESTOS A PAGAR NÃO	
		Até o Bimestre/2017	Até o Bimestre/2016	Até o Bimestre/2017	Até o Bimestre/2016	Em 2017	Em 2016
<b>DESPESAS CORRENTES (VIII)</b>	28.068.807,75	24.090.174,30	20.120.404,39	20.575.960,72	17.065.922,48	0,00	0,00
Pessoal e Encargos Sociais	14.880.262,28	12.555.473,49	10.247.283,46	10.539.382,71	9.102.218,39	0,00	0,00
Juros e Encargos da Dívida (IX)	3.000,00	0,00	0,00	0,00	0,00	0,00	0,00
Outras Despesas Correntes	13.185.545,47	11.534.700,81	9.873.120,93	10.036.578,01	7.963.704,09	0,00	0,00
<b>DESPESAS PRIMÁRIAS CORRENTES (X) = (VIII - IX)</b>	28.065.807,75	24.090.174,30	20.120.404,39	20.575.960,72	17.065.922,48	0,00	0,00
<b>DESPESAS DE CAPITAL (XI)</b>	4.471.192,25	3.301.890,90	1.888.103,66	2.601.133,35	1.470.724,48	0,00	0,00
Investimentos	3.794.292,25	2.658.779,79	1.457.673,03	1.968.666,08	1.071.563,91	0,00	0,00
Inversões Financeiras	0,00	0,00	0,00	0,00	0,00	0,00	0,00
Concessão de Empréstimos (XII)	0,00	0,00	0,00	0,00	0,00	0,00	0,00
Aquisição de Título de Capital já Integralizado (XIII)	0,00	0,00	0,00	0,00	0,00	0,00	0,00
Demais Inversões Financeiras	0,00	0,00	0,00	0,00	0,00	0,00	0,00
Amortização de Dívida (XIV)	676.900,00	643.111,11	430.430,63	632.467,27	399.160,55	0,00	0,00
<b>DESPESAS PRIMÁRIAS DE CAPITAL (XV) = (XI - XII - XIII - XIV)</b>	3.794.292,25	2.658.779,79	1.457.673,03	1.968.666,08	1.071.563,91	0,00	0,00
<b>RESERVA DE CONTINGÊNCIA (XVI)</b>	0,00	0,00	0,00	0,00	0,00	0,00	0,00
<b>RESERVA DO RPPS (XVII)</b>	0,00	0,00	0,00	0,00	0,00	0,00	0,00
<b>DESPESA PRIMÁRIA TOTAL (XVIII) = (X + XV + XVI + XVII)</b>	31.860.100,00	26.748.954,09	21.578.077,42	22.544.626,80	18.157.486,39	0,00	0,00
<b>RESULTADO PRIMÁRIO (XIX) = (VII - XVIII)</b>				-1.969.084,69	585.279,50	0,00	0,00
<b>SALDO DOS EXERCÍCIOS ANTERIORES</b>					5.378.725,29		

**DISCRIMINAÇÃO DA META FISCAL**

DISCRIMINAÇÃO DA META FISCAL	VALOR CORRENTE
META DE RESULTADO PRIMÁRIO FIXADA NO ANEXO DE METAS FISCAIS DA LDO PARA O EXERCÍCIO DE REFERÊNCIA	850.043,88

FONTE: Sistema de Contabilidade Pública, Unidade Responsável: PREFEITURA MUNICIPAL DE TABOCAS DO BREJO VELHO

Humberto Pereira da Silva  
Prefeito  
CPF: 378.672.615-91

Lucas Renan Santos da Silva  
Tesoureiro  
CPF: 019.666.815-85

Léa Carla de Araújo Reis  
Contador (a)  
CRC: 027105/O-0



**PREFEITURA MUNICIPAL DE TABOCCAS DO BREJO VELHO**  
RELATÓRIO RESUMIDO DA EXECUÇÃO ORÇAMENTÁRIA  
**DEMONSTRATIVO DOS RESTOS A PAGAR POR PODER E ÓRGÃO**  
ORÇAMENTOS FISCAL E DA SEGURIDADE SOCIAL  
JANEIRO A AGOSTO 2017 / BIMESTRE JULHO-AGOSTO

RREO - ANEXO 7 (LRF, art. 52, inciso V)

R\$ 1,00

PODER / ORGÃO	RESTOS A PAGAR PROCESSADOS					RESTOS A PAGAR NÃO PROCESSADOS					Total a Pagar (a+b)	
	Inscritos		Pagos	Cancelados	A Pagar (a)	Inscritos		Liquidados	Pagos	Cancelados		A Pagar (b)
	Em Exercícios Anteriores	Em 31 de dezembro de 2016				Em Exercícios Anteriores	Em 31 de dezembro de 2016					
<b>RESTOS A PAGAR (EXCETO INTRA-ORÇAMENTÁRIOS) (I)</b>	50.726,69	342.757,15	342.757,15	-	50.726,69	492.690,44	464.702,54	434.702,54	434.702,54	-	522.690,44	573.417,13
<b>EXECUTIVO</b>	50.726,69	331.128,85	331.128,85	-	50.726,69	492.690,44	464.702,54	434.702,54	434.702,54	-	522.690,44	573.417,13
<b>PREFEITURA MUN. DE TABOCCAS DO BREJO VELHO</b>	40.971,14	216.099,13	216.099,13	-	40.971,14	380.536,83	434.001,78	404.001,78	404.001,78	-	410.536,83	451.507,97
<b>FUNDO MUN. DE SAÚDE DE TABOCCAS DO BREJO VELHO</b>	9.755,55	38.818,52	38.818,52	-	9.755,55	112.153,61	30.700,76	30.700,76	30.700,76	-	112.153,61	121.909,16
<b>FUNDO MUN. DE ASSIST SOCIAL DE TABOCCAS DO BREJO VELHO</b>	-	76.211,20	76.211,20	-	-	-	-	-	-	-	-	-
<b>LEGISLATIVO</b>	-	11.628,30	11.628,30	-	0,00	-	-	-	-	-	-	-
<b>CÂMARA MUN. DE TABOCCAS DO BREJO VELHO</b>	-	11.628,30	11.628,30	-	0,00	-	-	-	-	-	-	-
<b>RESTOS A PAGAR (INTRA-ORÇAMENTÁRIOS) (II)</b>	-	-	-	-	-	-	-	-	-	-	-	-
<b>TOTAL (III) = (I+II)</b>	<b>50.726,69</b>	<b>342.757,15</b>	<b>342.757,15</b>	<b>0,00</b>	<b>50.726,69</b>	<b>492.690,44</b>	<b>464.702,54</b>	<b>434.702,54</b>	<b>434.702,54</b>	<b>0,00</b>	<b>522.690,44</b>	<b>573.417,13</b>

FONTE: Sistema de Contabilidade Pública. Unidade Responsável: PREFEITURA MUNICIPAL DE TABOCCAS DO BREJO VELHO

Humberto Pereira da Silva  
Prefeito Municipal  
Tabocas do Brejo Velho - Bahia

Lucas Renan Santos da Silva  
Secretário Municipal de Finanças  
Portaria nº 001/2017 de 02/01/2017

Lea Carla de Araújo Reis  
CRC-BA Nº 027105/O-0  
Contadora



**PREFEITURA MUNICIPAL DE TABOCAS DO BREJO VELHO**  
RELATÓRIO RESUMIDO DA EXECUÇÃO ORÇAMENTÁRIA  
**DEMONSTRATIVO DAS RECEITAS E DESPESAS COM MANUTENÇÃO E DESENVOLVIMENTO DO ENSINO - MDE**  
ORÇAMENTOS FISCAL E DA SEGURIDADE SOCIAL  
JANEIRO A AGOSTO 2017/ BIMESTRE JULHO - AGOSTO

RREO - Anexo 8 (LDB, art 72)

R\$ 1,00

RECEITA RESULTANTE DE IMPOSTOS (caput do art. 212 da Constituição)	PREVISÃO INICIAL	PREVISÃO ATUALIZADA (a)	RECEITAS REALIZADAS	
			Até o Bimestre (b)	% (c) = (b/a) x 100
<b>1- RECEITA DE IMPOSTOS</b>	<b>1.008.500,00</b>	<b>1.008.500,00</b>	<b>3.992.719,89</b>	<b>396,89</b>
1.1- Receita Resultante de Impostos sobre a Propriedade Predial e Territorial Urbana - IPTU	58.000,00	59.000,00	13.907,05	23,87
1.1.1- IPTU	45.000,00	45.000,00	3.304,87	7,34
1.1.2- Multas, Juros de Mora e Outros Encargos do IPTU	2.000,00	2.000,00	0,00	0,00
1.1.3- Dívida Ativa do IPTU	11.000,00	11.000,00	10.902,78	98,93
1.1.4- Multas, Juros de Mora Atualização Monetária e Outros Encargos da Dívida Ativa do IPTU	1.000,00	1.000,00	0,00	0,00
1.1.5- (-) Deduções da Receita do IPTU	0,00	0,00	0,00	0,00
1.2- Receita Resultante de Impostos sobre Transmissão Inter Vivos - ITBI	87.300,00	87.300,00	38.870,14	44,52
1.2.1- ITBI	85.000,00	85.000,00	38.870,14	45,72
1.2.2- Multas, Juros de Mora e Outros Encargos do ITBI	800,00	800,00	0,00	0,00
1.2.3- Dívida Ativa do ITBI	1.000,00	1.000,00	0,00	0,00
1.2.4- Multas, Juros de Mora, Atualização Monetária e Outros Encargos da Dívida Ativa do ITBI	500,00	500,00	0,00	0,00
1.2.5- (-) Deduções da Receita do ITBI	0,00	0,00	0,00	0,00
1.3- Receita Resultante de Impostos sobre Serviços de Qualquer Natureza - ISS	516.200,00	516.200,00	3.082.296,42	713,34
1.3.1- ISS	512.900,00	512.900,00	3.571.401,89	696,31
1.3.2- Multas, Juros de Mora e Outros Encargos do ISS	800,00	800,00	27,00	3,37
1.3.3- Dívida Ativa do ISS	2.000,00	2.000,00	110.867,53	5.543,37
1.3.4- Multas, Juros de Mora, Atualização Monetária e Outros Encargos da Dívida Ativa do ISS	500,00	500,00	0,00	0,00
1.3.5- (-) Deduções da Receita do ISS	0,00	0,00	0,00	0,00
1.4- Receita Resultante de Impostos de Renda Retido na Fonte - IRRF	344.000,00	344.000,00	257.585,48	74,87
1.4.1- IRRF	344.000,00	344.000,00	257.585,48	74,87
1.4.2- Multas, Juros de Mora e Outros Encargos do IRRF	0,00	0,00	0,00	0,00
1.4.3- Dívida Ativa do IRRF	0,00	0,00	0,00	0,00
1.4.4- Multas, Juros de Mora, Atualização Monetária e Outros Encargos da Dívida Ativa do IRRF	0,00	0,00	0,00	0,00
1.4.5- (-) Deduções da Receita do IRRF	0,00	0,00	0,00	0,00
1.5- Receita Resultante de Impostos Territorial Rural - ITR (CF, art. 153, §4º, inciso III)	0,00	0,00	0,00	0,00
1.5.1- ITR	0,00	0,00	0,00	0,00
1.5.2- Multas, Juros de Mora e Outros Encargos do ITR	0,00	0,00	0,00	0,00
1.5.3- Dívida Ativa do ITR	0,00	0,00	0,00	0,00
1.5.4- Multas, Juros de Mora, Atualização Monetária e Outros Encargos da Dívida Ativa do ITR	0,00	0,00	0,00	0,00
1.5.5- (-) Deduções da Receita do ITR	0,00	0,00	0,00	0,00
<b>2- RECEITA DE TRANSFERÊNCIAS CONSTITUCIONAIS E LEGAIS</b>	<b>16.111.100,00</b>	<b>16.111.100,00</b>	<b>9.506.225,21</b>	<b>59,00</b>
2.1- Cota-Parte - FPM	12.620.000,00	12.620.000,00	7.653.890,09	60,64
2.1.1- Parcela referente a CF, art. 159, I, alínea b	12.620.000,00	12.620.000,00	7.653.890,09	60,64
2.1.2- Parcela referente a CF, art. 159, I, alínea d	0,00	0,00	0,00	0,00
2.1.3- Parcela referente a CF, art. 159, I, alínea e	0,00	0,00	0,00	0,00
2.2- Cota-Parte - ICMS	3.297.000,00	3.297.000,00	1.731.332,83	52,51
2.3- ICMS-Desoneração - I, C, nº87/1998	11.800,00	11.800,00	6.681,12	56,61
2.4- Cota-Parte IP-Exportação	34.000,00	34.000,00	16.220,71	47,70
2.5- Cota-Parte ITR	18.500,00	18.500,00	13.084,29	70,81
2.6- Cota-Parte IPVA	129.800,00	129.800,00	85.036,17	65,51
2.7- Cota-Parte IDF-Dum	0,00	0,00	0,00	0,00
<b>3- TOTAL DA RECEITA DE IMPOSTOS (1+2)</b>	<b>17.117.600,00</b>	<b>17.117.600,00</b>	<b>13.498.944,90</b>	<b>78,86</b>
<b>RECEITAS ADICIONAIS PARA FINANCIAMENTO DO ENSINO</b>	<b>PREVISÃO INICIAL</b>	<b>PREVISÃO ATUALIZADA (a)</b>	<b>RECEITAS REALIZADAS</b>	<b>% (c) = (b/a) x 100</b>
<b>4- RECEITA DA APLICAÇÃO FINANCEIRA DE OUTROS RECURSOS DE IMPOSTOS VINCULADOS AO ENSINO</b>	<b>24.500,00</b>	<b>24.500,00</b>	<b>7.076,18</b>	<b>28,89</b>
<b>5- RECEITA DE TRANSFERÊNCIAS DO FNDE</b>	<b>916.100,00</b>	<b>916.100,00</b>	<b>466.638,19</b>	<b>50,95</b>
5.1- Transferências do Salário-Educação	372.500,00	372.500,00	228.734,03	61,40
5.2- Transferências Diretas - PDEE	47.800,00	47.800,00	7.940,00	16,61
5.3- Transferências Diretas - PNAE	193.100,00	193.100,00	117.008,00	60,59
5.4- Transferências Diretas - PNAE	268.300,00	268.300,00	91.714,39	34,16
5.5- Outras Transferências do FNDE	37.270,00	37.270,00	23.003,84	61,72
5.6- Aplicação Financeira dos Recursos do FNDE	34.400,00	34.400,00	21.443,77	62,33
<b>6- RECEITA DE TRANSFERÊNCIAS DE CONVÊNIOS</b>	<b>1.927.900,22</b>	<b>1.927.900,22</b>	<b>213.397,47</b>	<b>11,06</b>
6.1- Transferências de Convênios	1.925.030,22	1.925.030,22	211.837,40	11,00
6.2- Aplicação Financeira dos Recursos de Convênios	2.870,00	2.870,00	1.560,07	54,35
<b>7- RECEITA DE OPERAÇÕES DE CRÉDITO</b>	<b>0,00</b>	<b>0,00</b>	<b>0,00</b>	<b>0,00</b>
<b>8- OUTRAS RECEITAS PARA FINANCIAMENTO DO ENSINO</b>	<b>0,00</b>	<b>0,00</b>	<b>0,00</b>	<b>0,00</b>
<b>9- TOTAL DAS RECEITAS ADICIONAIS PARA FINANCIAMENTO DO ENSINO (4 + 5 + 6 + 7 + 8)</b>	<b>2.888.500,00</b>	<b>2.888.500,00</b>	<b>710.317,88</b>	<b>23,96</b>
<b>FUNDEB</b>	<b>PREVISÃO INICIAL</b>	<b>PREVISÃO ATUALIZADA (a)</b>	<b>RECEITAS REALIZADAS</b>	<b>% (c) = (b/a) x 100</b>
<b>10- RECEITAS DESTINADAS AO FUNDEB</b>	<b>3.222.220,00</b>	<b>3.222.220,00</b>	<b>1.901.846,00</b>	<b>59,03</b>
10.1- Cota-Parte FPM Destinada ao FUNDEB - (20% de 2.1.1)	2.024.000,00	2.024.000,00	1.434.623,75	70,88
10.2- Cota-Parte ICMS Destinada ao FUNDEB - (20% de 2.2)	858.400,00	858.400,00	346.266,42	40,22
10.3- ICMS-Desoneração Destinada ao FUNDEB - (20% de 2.3)	2.360,00	2.360,00	1.336,18	56,61
10.4- Cota-Parte IP-Exportação Destinada ao FUNDEB - (20% de 2.4)	6.800,00	6.800,00	0,00	0,00
10.5- Cota-Parte ITR ou ITR Antecipados Destinados ao FUNDEB - (20% de (1.5 + 2.5))	3.700,00	3.700,00	2.612,81	70,61
10.6- Cota-Parte IPVA Destinada ao FUNDEB - (20% de 2.6)	25.960,00	25.960,00	17.008,86	65,51
<b>11- RECEITAS RECEBIDAS DO FUNDEB</b>	<b>9.120.700,00</b>	<b>9.120.700,00</b>	<b>5.359.477,87</b>	<b>58,77</b>
11.1- Transferências de Recursos do FUNDEB	6.292.700,00	6.292.700,00	3.900.252,25	61,98
11.2- Complementação da União ao FUNDEB	2.718.000,00	2.718.000,00	1.423.762,70	52,39
11.3- Receita de Aplicação Financeira dos Recursos do FUNDEB	110.000,00	110.000,00	35.432,82	32,21
<b>12- RESULTADO LÍQUIDO DAS TRANSFERÊNCIAS DO FUNDEB (11.1 - 10)</b>	<b>3.070.480,00</b>	<b>3.070.480,00</b>	<b>2.098.406,29</b>	<b>68,34</b>
[SE RESULTADO LÍQUIDO DA TRANSFERÊNCIA (12) > 0] = ACRÉSCIMO RESULTANTE DAS TRANSFERÊNCIAS DO FUNDEB/PREVISÃO/RECEITAS				
[SE RESULTADO LÍQUIDO DA TRANSFERÊNCIA (12) < 0] = DECRÉSCIMO RESULTANTE DAS TRANSFERÊNCIAS DO FUNDEB				

*Humberto Pereira da Silva*  
Prefeito Municipal  
Tabocas do Brejo Velho - Bahia

*Lucas Renan Santos da Silva*  
Secretário Municipal de Finanças  
Portaria nº 001/2017 de 02/01/2017

*Lea Carla de Araújo Reis*  
CRC-BA Nº 027105/O-0  
Contadora



# DIÁRIO OFICIAL

Prefeitura Municipal de Taboas do Brejo Velho

Edição 1.122 — Ano 9  
 unda, 25 de setembro de 2017  
 Página 21 de 27

DESPESAS DO FUNDEB	DOTAÇÃO ATUALIZADA	DOTAÇÃO ATUALIZADA (d)	DESPESAS EMPENHADAS		DESPESAS LIQUIDADAS		INSCRITAS EM RESTOS A PAGAR NÃO PROCESSADOS (i)	
			Até o Bimestre (e)	% (f)=(e/d)x100	Até o Bimestre (g)	% (h)=(g/d)x100		
13 - PAGAMENTO DOS PROFISSIONAIS DO MAGISTERIO	6.037.169,00	5.777.169,00	4.851.664,29	83,98	4.102.090,49	71,00	0,00	
13.1 - Com Educação Infantil	0,00	0,00	0,00	0,00	0,00	0,00	0,00	
13.2 - Com Ensino Fundamental	6.037.169,00	5.777.169,00	4.851.664,29	81,98	4.102.090,49	71,00	0,00	
14 - OUTRAS DESPESAS	2.973.251,00	2.945.551,00	2.296.737,35	81,29	1.914.025,95	64,51	0,00	
14.1 - Com Educação Infantil	0,00	0,00	0,00	0,00	0,00	0,00	0,00	
14.2 - Com Ensino Fundamental	2.973.251,00	2.945.551,00	2.296.737,35	81,29	1.914.025,95	64,51	0,00	
15 - TOTAL DAS DESPESAS DO FUNDEB (13 + 14)	9.010.700,00	8.722.700,00	7.248.401,64	81,07	6.016.116,41	68,94	0,00	
<b>DEDUÇÕES PARA FINS DO LIMITE DO FUNDEB</b>								<b>VALOR</b>
16- RESTOS A PAGAR INSCRITOS NO EXERCÍCIO SEM DISPONIBILIDADE FINANCEIRA DE RECURSOS DO FUNDEB								0,00
16.1- FUNDEB 60%								0,00
16.2- FUNDEB 40%								0,00
17- DESPESAS CUSTEADAS COM O SUPERÁVIT FINANCEIRO, DO EXERCÍCIO ANTERIOR, DO FUNDEB								0,00
17.1- FUNDEB 60%								0,00
17.2- FUNDEB 40%								0,00
18- TOTAL DAS DEDUÇÕES CONSIDERADAS PARA FINS DE LIMITE DO FUNDEB (16 + 17)								0,00
<b>INDICADORES DO FUNDEB</b>								<b>VALOR</b>
19- TOTAL DAS DESPESAS DO FUNDEB PARA FINS DE LIMITE (15 - 18)								8.016.114,41
19.1- Mínimo de 60% do FUNDEB na Remuneração do Magistério (15 - (16.1 + 17.1)) / ((11) x 100) %								76,53
19.2- Máximo de 40% em Despesa com MDE, que são Remuneração do Magistério (14 - (16.2 + 17.2)) / ((11) x 100) %								35,71
19.3- Máximo de 5% não Aplicado no Exercício (100 - (19.1 + 19.2) %)								12,24
<b>CONTROLE DA UTILIZAÇÃO DE RECURSOS NO EXERCÍCIO SUBSEQUENTE</b>								<b>VALOR</b>
20- RECURSOS RECEBIDOS DO FUNDEB EM 2016 QUE NÃO FORAM UTILIZADOS								592.214,24
21- DESPESAS CUSTEADAS COM O SALDO DO ITEM 20 ATÉ O 1º TRIMESTRE DE 2017*								0,00
<b>MANUTENÇÃO E DESENVOLVIMENTO DO ENSINO - DESPESAS CUSTEADAS COM A RECEITA RESULTANTE DE IMPOSTOS E RECURSOS DO FUNDEB</b>								
<b>RECEITAS COM AÇÕES TÍPICAS DE MDE</b>		<b>PREVISÃO INICIAL</b>		<b>PREVISÃO ATUALIZADA (g)</b>		<b>RECEITAS REALIZADAS</b>		
						<b>% (i)=(g/i) x 100</b>		
22- IMPOSTOS E TRANSFERÊNCIAS DESTINADAS À MDE (26% DE 3) <sup>7</sup>		4.279.400,00		4.279.400,00		3.274.736,23		
						78,88		
<b>DESPESAS COM AÇÕES TÍPICAS DE MDE</b>		<b>DOTAÇÃO INICIAL</b>		<b>DOTAÇÃO ATUALIZADA (d)</b>		<b>DESPESAS EMPENHADAS</b>		
						<b>% (f)=(e/d)x100</b>		
23- EDUCAÇÃO INFANTIL		22.830,00		18.030,00		0,00		
23.1 - Creche		0,00		0,00		0,00		
23.1.1- Despesas Custeadas com Recursos do FUNDEB		0,00		0,00		0,00		
23.1.2- Despesas Custeadas com Outros Recursos de Impostos		0,00		0,00		0,00		
23.2- Pré-escola		22.830,00		18.030,00		0,00		
23.2.1- Despesas Custeadas com Recursos do FUNDEB		0,00		0,00		0,00		
23.2.2- Despesas Custeadas com Outros Recursos de Impostos		22.830,00		18.030,00		0,00		
24- ENSINO FUNDAMENTAL		10.327.902,00		10.412.417,78		8.545.991,91		
24.1 - Despesas Custeadas com Recursos do FUNDEB		9.010.700,00		8.722.700,00		7.248.401,64		
24.2- Despesas Custeadas com Outros Recursos de Impostos		1.326.902,00		1.689.717,78		1.597.590,27		
25- ENSINO MÉDIO		0,00		0,00		0,00		
26- ENSINO SUPERIOR		0,00		0,00		0,00		
27- ENSINO PROFISSIONAL NÃO INTEGRADO AO ENSINO REGULAR		0,00		0,00		0,00		
28- OUTRAS		50.000,00		79.000,00		79.000,00		
29- TOTAL DAS DESPESAS COM AÇÕES TÍPICAS DE MDE (23 + 24 + 25 + 26 + 27 + 28)		10.416.232,00		10.506.447,78		8.926.991,91		
						84,91		
<b>DEDUÇÕES CONSIDERADAS PARA FINS DE LIMITE CONSTITUCIONAL</b>								<b>VALOR</b>
30- RESULTADO LÍQUIDO DAS TRANSFERÊNCIAS DO FUNDEB = (12)								2.098.406,29
31- DESPESAS CUSTEADAS COM A COMPLEMENTAÇÃO DO FUNDEB NO EXERCÍCIO								1.423.792,76
32- RECEITA DE APLICAÇÃO FINANCEIRA DOS RECURSOS DO FUNDEB ATÉ O BIMESTRE + (30) (i)								35.432,82
33- DESPESAS CUSTEADAS COM O SUPERÁVIT FINANCEIRO, DO EXERCÍCIO ANTERIOR, DO FUNDEB								0,00
34- DESPESAS CUSTEADAS COM O SUPERÁVIT FINANCEIRO, DO EXERCÍCIO ANTERIOR, DE OUTROS RECURSOS DE IMPOSTOS								0,00
35- RESTOS A PAGAR INSCRITOS NO EXERCÍCIO SEM DISPONIBILIDADE FINANCEIRA DE RECURSOS DE IMPOSTOS VINCULADOS AO ENSINO <sup>7</sup>								0,00
36- CANCELAMENTO, NO EXERCÍCIO, DE RESTOS A PAGAR INSCRITOS COM DISPONIBILIDADE FINANCEIRA DE RECURSOS DE IMPOSTOS VINCULADOS AO ENSINO = (46 i)								0,00
37- TOTAL DAS DEDUÇÕES CONSIDERADAS PARA FINS DE LIMITE CONSTITUCIONAL (30 - 31 + 32 + 33 + 34 + 35 + 36)								3.557.631,87
38- TOTAL DAS DESPESAS PARA FINS DE LIMITE (23 + 24 - 37) <sup>8</sup>								3.529.995,85
39- MÍNIMO DE 24% DAS RECEITAS RESULTANTES DE IMPOSTOS EM MDE (38/163) x 100% <sup>8</sup>								29,08
<b>OUTRAS INFORMAÇÕES PARA CONTROLE</b>								
<b>OUTRAS DESPESAS CUSTEADAS COM RECEITAS ADICIONAIS PARA FINANCIAMENTO DO ENSINO</b>		<b>DOTAÇÃO INICIAL</b>		<b>DOTAÇÃO ATUALIZADA (d)</b>		<b>DESPESAS EMPENHADAS</b>		
						<b>% (f)=(e/d)x100</b>		
40- DESPESAS CUSTEADAS COM A APLICAÇÃO FINANCEIRA DE OUTROS RECURSOS DE IMPOSTOS VINCULADOS AO ENSINO		0,00		0,00		0,00		
41- DESPESAS CUSTEADAS COM A CONTRIBUIÇÃO SOCIAL DO SALÁRIO-EDUCAÇÃO		372.500,00		372.500,00		313.427,45		
42- DESPESAS CUSTEADAS COM OPERAÇÕES DE CRÉDITO		0,00		0,00		0,00		
43- DESPESAS CUSTEADAS COM OUTRAS RECEITAS PARA FINANCIAMENTO DO ENSINO		2.723.210,24		299.049,02		68,97		
44- TOTAL DAS OUTRAS DESPESAS CUSTEADAS COM RECEITAS ADICIONAIS PARA FINANCIAMENTO DO ENSINO (40 + 41 + 42 + 43)		3.095.810,24		1.271.549,02		67,92		
45- TOTAL GERAL DAS DESPESAS COM MDE (29 + 44)		13.506.042,24		11.777.993,80		83,08		
						80,04		
<b>RESTOS A PAGAR INSCRITOS COM DISPONIBILIDADE FINANCEIRA DE RECURSOS DE IMPOSTOS VINCULADOS AO ENSINO</b>		<b>SALDO ATÉ BIMESTRE</b>		<b>DESPESAS LIQUIDADAS</b>		<b>% (h)=(g/i)x100</b>		
46- RESTOS A PAGAR DE DESPESAS COM MDE						CANCELADO EM 2017 (j)		
46.1- Executadas com Recursos de Impostos Vinculados ao Ensino				24.718,54		0,00		
46.2- Executadas com Recursos do FUNDEB				4.205,74		0,00		
				70.212,80		0,00		
<b>FLUXO FINANCEIRO DOS RECURSOS DO FUNDEB</b>								<b>VALOR</b>
47- SALDO FINANCEIRO EM 31 DE DEZEMBRO DE 2016								592.214,24
48- (+) INGRESSO DE RECURSOS ATÉ O BIMESTRE								5.394.046,05
49- (-) PAGAMENTOS EFETUADOS ATÉ O BIMESTRE								5.323.965,07
49.1- Orçamento do Exercício								5.323.965,07
49.2- Restos a Pagar								0,00
50- (-) RECEITA DE APLICAÇÃO FINANCEIRA DOS RECURSOS ATÉ O BIMESTRE								35.432,82
51- (-) SALDO FINANCEIRO NO EXERCÍCIO ATUAL								97.727,84
FONTE: Sistema de Contabilidade Pública, Unidade Responsável: PREFEITURA MUNICIPAL DE TABOAS DO BREJO VELHO								
1 Limites mínimos anuais a serem cumpridos no encerramento do exercício.								
2 Art. 21, §2º, Lei 11.494/2007: "Até 5% dos recursos recebidos à conta dos Fundos, inclusive relativos à complementação da União recebidos nos termos do § 1º do art. 6º desta Lei, poderão ser utilizados no 1º bimestre do exercício imediatamente subsequente, mediante abertura de crédito adicional"								
3 Caput do art. 212 de CF/1988								
4 Os valores referentes à parcela dos Restos a Pagar inscritos sem disponibilidade financeira vinculada à educação deverão ser informados somente no RREO do último bimestre do exercício.								
5 Limites mínimos anuais a serem cumpridos no encerramento do exercício, no âmbito de atuação prioritária, conforme LDB, art. 11, V.								
6 Nos cinco primeiros bimestres do exercício o acompanhamento poderá ser feito com base na despesa empenhada ou na despesa liquidada. No último bimestre do exercício, o valor deverá corresponder ao total da despesa empenhada.								
7 Essa coluna poderá ser acrescida somente no último bimestre.								

Humberto Pereira da Silva  
 Prefeito  
 CPF: 378.672.615-91

Lúcia Renata Santos da Silva  
 Tesoureira  
 CPF: 019.666.815-85

Lea Carla de Araujo Reis  
 Contador (a)  
 CRC: 027105/O-0



**PREFEITURA MUNICIPAL DE TABOCAS DO BREJO VELHO**  
RELATÓRIO RESUMIDO DA EXECUÇÃO ORÇAMENTÁRIA  
DEMONSTRATIVO DAS RECEITAS E DESPESAS COM AÇÕES E SERVIÇOS PÚBLICOS DE SAÚDE  
ORÇAMENTOS FISCAL E DA SEGURIDADE SOCIAL  
JANEIRO A AGOSTO 2017 / BIMESTRE JULHO - AGOSTO

RREO - ANEXO 12 (LC 141/2012, art. 35)

RECEITAS PARA APURAÇÃO DA APLICAÇÃO EM AÇÕES E SERVIÇOS PÚBLICOS DE SAÚDE	PREVISÃO INICIAL	PREVISÃO ATUALIZADA (b)	RECEITAS REALIZADAS	
			Aé o Bimestre (c)	% (c/b) x 100
			R\$ 1,00	
RECEITA DE IMPOSTOS LÍQUIDA (I)	1.006.500,00	1.006.500,00	3.992.719,69	396,69
Imposto Predial e Territorial Urbano - IPTU	45.000,00	45.000,00	3.304,87	7,34
Imposto sobre Transmissão de Bens Intangíveis - ITBI	85.000,00	85.000,00	36.670,14	45,73
Imposto sobre Serviços de Qualquer Natureza - ISS	512.900,00	512.900,00	3.571.401,89	696,32
Imposto de Renda Retido na Fonte - IRRF	344.000,00	344.000,00	257.585,48	74,86
Imposto Territorial Rural - ITR	0,00	0,00	0,00	0,00
Multas, Juros de Mora e Outros Encargos dos Impostos	3.600,00	3.600,00	27,00	0,75
Dívida Ativa dos Impostos	14.000,00	14.000,00	121.530,31	868,07
Multas, Juros de Mora e Outros Encargos da Dívida Ativa	2.000,00	2.000,00	0,00	0,00
RECEITA DE TRANSFERÊNCIAS CONSTITUCIONAIS E LEGAIS (II)	16.111.100,00	16.111.100,00	9.506.225,21	59,00
Cota-Parte FPM	12.620.000,00	12.620.000,00	7.663.860,09	60,65
Cota-Parte TFR	18.500,00	18.500,00	13.064,29	70,62
Cota-Parte IPVA	129.800,00	129.800,00	85.036,17	65,51
Cota-Parte ICMS	3.297.000,00	3.297.000,00	1.731.332,83	52,51
Cota-Parte IPI-Exporção	34.000,00	34.000,00	16.220,71	47,71
Compensação Financeira Proveniente de Impostos e Transferências Constitucionais	11.800,00	11.800,00	6.891,12	58,62
Deconexão ICMS (LC 87/96)	11.800,00	11.800,00	6.891,12	58,62
Outras	0,00	0,00	0,00	0,00
<b>TOTAL DAS RECEITAS PARA APURAÇÃO DA APLICAÇÃO EM AÇÕES E SERVIÇOS PÚBLICOS DE SAÚDE (III) = I + II</b>	<b>17.117.600,00</b>	<b>17.117.600,00</b>	<b>13.498.944,90</b>	<b>78,86</b>

RECEITAS ADICIONAIS PARA FINANCIAMENTO DA SAÚDE	PREVISÃO INICIAL	PREVISÃO ATUALIZADA (c)	RECEITAS REALIZADAS	
			Aé o Bimestre (d)	% (d/c) x 100
			R\$ 1,00	
TRANSFERÊNCIA DE RECURSOS DO SISTEMA ÚNICO DE SAÚDE-SUS	4.009.196,36	4.009.196,36	2.192.152,86	54,43
Provenientes da União	3.257.600,00	3.257.600,00	1.764.064,11	54,15
Provenientes dos Estados	724.000,00	724.000,00	397.597,83	54,92
Provenientes de Outros Municípios	0,00	0,00	0,00	0,00
Outras Receitas do SUS	27.596,36	27.596,36	20.490,91	74,25
TRANSFERÊNCIAS VOLUNTÁRIAS	34.500,00	34.500,00	30.490,47	88,36
RECEITAS DE OPERAÇÕES DE CRÉDITO VINCULADAS À SAÚDE	0,00	0,00	0,00	0,00
OUTRAS RECEITAS PARA FINANCIAMENTO DA SAÚDE	0,00	0,00	0,00	0,00
<b>TOTAL RECEITAS ADICIONAIS PARA FINANCIAMENTO DA SAÚDE</b>	<b>4.043.696,36</b>	<b>4.043.696,36</b>	<b>2.212.633,33</b>	<b>54,72</b>

DESPESAS COM SAÚDE (Por Grupo de Natureza da Despesa)	DOTAÇÃO INICIAL	DOTAÇÃO ATUALIZADA (e)	DESPESAS EMPENHADAS		DESPESAS LIQUIDADAS		Inscritas em Restos a Pagar não Processados
			Aé o Bimestre (f)	% (f/e) x 100	Aé o Bimestre (g)	% (g/e) x 100	
			R\$ 1,00				
DESPESAS CORRENTES	5.958.839,88	6.156.739,88	5.003.186,04	81,28	4.215.076,32	68,48	0,00
Pessoal e Encargos Sociais	2.483.150,91	2.546.550,91	2.094.614,21	79,00	1.653.761,41	64,94	0,00
Juros e Encargos da Dívida	0,00	0,00	0,00	0,00	0,00	0,00	0,00
Outras Despesas Correntes	3.495.688,97	3.610.188,97	2.908.572,43	82,23	2.561.314,91	70,95	0,00
DESPESAS CAPITAL	823.667,75	823.667,75	150.990,55	24,89	5.127,40	0,62	0,00
Investimentos	823.667,75	823.667,75	150.990,55	24,89	5.127,40	0,62	0,00
Inversões Financeiras	0,00	0,00	0,00	0,00	0,00	0,00	0,00
Amortização da Dívida	0,00	0,00	0,00	0,00	0,00	0,00	0,00
<b>TOTAL DAS DESPESAS COM SAÚDE (IV)</b>	<b>6.782.507,63</b>	<b>6.980.407,63</b>	<b>5.154.176,59</b>	<b>76,21</b>	<b>4.220.203,72</b>	<b>62,40</b>	<b>0,00</b>

DESPESAS COM SAÚDE NÃO COMPUTADAS PARA FINS DE APURAÇÃO DO PERCENTUAL MÍNIMO	DOTAÇÃO INICIAL	DOTAÇÃO ATUALIZADA	DESPESAS EMPENHADAS		DESPESAS LIQUIDADAS		Inscritas em Restos a Pagar não Processados
			Aé o Bimestre (h)	% (h/IV) x 100	Aé o Bimestre (i)	% (i/IV) x 100	
			R\$ 1,00				
DESPESAS COM INATIVOS E PENSIONISTAS	0,00	0,00	0,00	0,00	0,00	0,00	0,00
DESPESA COM ASSISTÊNCIA À SAÚDE QUE NÃO ATENDE AO PRINCÍPIO DE ACESSO UNIVERSAL	0,00	0,00	0,00	0,00	0,00	0,00	0,00
DESPESAS CUSTEADAS COM OUTROS RECURSOS	4.043.691,63	3.833.691,63	2.860.871,24	55,31	2.403.775,89	56,96	0,00
Recursos de Transferência do Sistema Único de Saúde - SUS	3.441.600,00	3.500.200,00	2.842.972,49	55,18	2.305.876,94	56,77	0,00
Recursos de Operações de Crédito	0,00	0,00	0,00	0,00	0,00	0,00	0,00
Outros Recursos	602.091,63	332.891,63	7.898,75	0,15	7.898,75	0,19	0,00
OUTRAS AÇÕES E SERVIÇOS NÃO COMPUTADOS	0,00	0,00	0,00	0,00	0,00	0,00	0,00
RESTOS A PAGAR NÃO PROCESSADOS INSCRITOS INDEVIDAMENTE NO EXERCÍCIO SEM DISPONIBILIDADE FINANCEIRA	0,00	0,00	0,00	0,00	0,00	0,00	0,00
DESPESAS CUSTEADAS COM DISPONIBILIDADE DE CAIXA VINCULADA AOS RESTOS A PAGAR CANCELADOS	0,00	0,00	0,00	0,00	0,00	0,00	0,00
DESPESAS CUSTEADAS COM RECURSOS VINCULADOS À PARCELA DO PERCENTUAL MÍNIMO QUE NÃO FOI APLICADA EM AÇÕES E SERVIÇOS DE SAÚDE EM EXERCÍCIOS	0,00	0,00	0,00	0,00	0,00	0,00	0,00
<b>TOTAL DAS DESPESAS NÃO COMPUTADAS (V)</b>	<b>4.043.691,63</b>	<b>3.833.691,63</b>	<b>2.860.871,24</b>	<b>55,31</b>	<b>2.403.775,89</b>	<b>56,96</b>	<b>0,00</b>
<b>TOTAL DAS DESPESAS COM AÇÕES E SERVIÇOS PÚBLICOS DE SAÚDE (VI) = (IV - V)</b>	<b>2.738.816,00</b>	<b>2.929.816,00</b>	<b>2.303.305,95</b>	<b>44,89</b>	<b>1.816.428,05</b>	<b>43,04</b>	<b>0,00</b>

PERCENTUAL DE APLICAÇÃO EM AÇÕES E SERVIÇOS PÚBLICOS DE SAÚDE SOBRE A RECEITA DE IMPOSTOS LÍQUIDA E TRANSFERÊNCIAS CONSTITUCIONAIS E LEGAIS (VII%) = (VI/h ou i) / IIIb x 100 - LIMITE CONSTITUCIONAL 15%	13,45
VALOR REFERENTE À DIFERENÇA ENTRE O VALOR EXECUTADO E O LIMITE MÍNIMO CONSTITUCIONAL [(VI/h ou i) - (15 x IIIb)/100]	(208.413,70)

*Humberto Pereira da Silva*  
Prefeito Municipal  
Tabocas do Brejo Velho - Bahia

*Lucas Renan Santos da Silva*  
Secretário Municipal de Finanças  
portaria nº 001/2017 de 02/01/2017

*Lea Carla de Araújo Reis*  
CRC-BA Nº 027105/O-0  
Contadora






<b>EXECUÇÃO DE RESTOS A PAGAR NÃO PROCESSADOS INSCRITOS COM DISPONIBILIDADE DE CAIXA</b>	INSCRITOS	CANCELADOS/ PRESCRITOS	PAGOS	A PAGAR	PARCELA CONSIDERADA NO LIMITE
Inscritos em 2016	0,00	0,00	0,00	0,00	0,00
Inscritos em 2015	0,00	0,00	0,00	0,00	0,00
Inscritos em 2014	0,00	0,00	0,00	0,00	0,00
Inscritos em 2013	0,00	0,00	0,00	0,00	0,00
Inscritos em anos anteriores a 2013	0,00	0,00	0,00	0,00	0,00
<b>Total</b>	<b>0,00</b>	<b>0,00</b>	<b>0,00</b>	<b>0,00</b>	<b>0,00</b>


<b>CONTROLE DOS RESTOS A PAGAR CANCELADOS OU PRESCRITOS PARA FINS DE APLICAÇÃO DA DISPONIBILIDADE DE CAIXA CONFORME ARTIGO 24, § 1º e 2º</b>	RESTOS A PAGAR CANCELADOS OU PRESCRITOS		
	Saldo Inicial	Despesas custeadas no exercício de referência (j)	Saldo Final (Não Aplicado)
Restos a Pagar Cancelados ou Prescritos em 2016	0,00	0,00	0,00
Restos a Pagar Cancelados ou Prescritos em 2015	0,00	0,00	0,00
Restos a Pagar Cancelados ou Prescritos em 2014	0,00	0,00	0,00
Restos a Pagar Cancelados ou Prescritos em 2013	0,00	0,00	0,00
Restos a Pagar Cancelados ou Prescritos em anos anteriores a 2013	0,00	0,00	0,00
<b>Total(VIII)</b>	<b>0,00</b>	<b>0,00</b>	<b>0,00</b>


<b>CONTROLE DO VALOR REFERENTE AO PERCENTUAL MÍNIMO NÃO CUMPRIDO EM EXERCÍCIOS ANTERIORES PARA FINS DE APLICAÇÃO DOS RECURSOS VINCULADOS CONFORME ARTIGOS 25 E 26</b>	LIMITE NÃO CUMPRIDO		
	Saldo Inicial	Despesas custeadas no exercício de referência (k)	Saldo Final (Não Aplicado)
Diferença de limite não cumprido em 2016	0,00	0,00	0,00
Diferença de limite não cumprido em 2015	0,00	0,00	0,00
Diferença de limite não cumprido em 2014	0,00	0,00	0,00
Diferença de limite não cumprido em 2013	0,00	0,00	0,00
Diferença de limite não cumprido em 2012	0,00	0,00	0,00
Diferença de limite não cumprido em anos anteriores a 2012	0,00	0,00	0,00
<b>Total(X)</b>	<b>0,00</b>	<b>0,00</b>	<b>0,00</b>

<b>DESPESAS COM SAÚDE</b> (Por Subfunção)	DOTAÇÃO INICIAL	DOTAÇÃO ATUALIZADA	DESPESAS EMPENHADAS		DESPESAS LIQUIDADAS		Inscritos em Restos a Pagar não Processados
			Até o Bimestre (l)	% (Vtotal l) x 100	Até o Bimestre (m)	% (m/total m) x 100	
Atenção Básica	2.921.100,00	2.988.200,00	2.524.880,05	84,99	2.141.895,17	50,75	0,00
Assistência Hospitalar e Ambulatorial	3.654.307,63	3.530.907,63	2.511.323,27	68,85	1.976.346,88	46,83	0,00
Suporte Profilático e Terapêutico	22.000,00	37.300,00	27.266,90	124,39	27.266,90	65,32	0,00
Vigilância Sanitária	23.000,00	23.000,00	0,00	0,00	0,00	0,00	0,00
Vigilância Epidemiológica	162.100,00	183.900,00	90.705,37	55,90	74.694,77	17,79	0,00
Alimentação e Nutrição	0,00	0,00	0,00	0,00	0,00	0,00	0,00
Outras Subfunções	0,00	0,00	0,00	0,00	0,00	0,00	0,00
<b>TOTAL</b>	<b>6.762.507,63</b>	<b>6.763.307,63</b>	<b>5.154.177,19</b>	<b>76,22</b>	<b>4.220.203,72</b>	<b>62,40</b>	<b>0,00</b>

FONTE: Sistema de Contabilidade Pública, Unidade Responsável PREFEITURA MUNICIPAL DE TABOCAS DO BREJO VELHO

  
Humberto Pereira da Silva  
Prefeito  
CPF: 378.672.615-91

  
Lucas Renan Santos da Silva  
Tesoureiro  
CPF: 019.666.815-85

  
Léa Carla de Araújo Reis  
Contador (a)  
CRC: 027105/O-0



**PREFEITURA MUNICIPAL DE TABOAS DO BREJO VELHO**

RELATÓRIO RESUMIDO DA EXECUÇÃO ORÇAMENTÁRIA  
DEMONSTRATIVO DAS PARCERIAS PÚBLICO - PRIVADAS  
ORÇAMENTOS FISCAL E DA SEGURIDADE SOCIAL  
JANEIRO A AGOSTO DE 2017 / BIMESTRE JULHO - AGOSTO

RREO - Anexo 13 (Lei nº 11.079, de 30.12.2004, arts. 22, 25 e 28)

R\$ 1,00

ESPECIFICAÇÃO	SALDO TOTAL EM 31 DE DEZEMBRO DO EXERCÍCIO ANTERIOR (a)	REGISTROS EFETUADOS EM 2017		SALDO TOTAL (c) = (a-b)
		No bimestre	Até o bimestre (b)	
<b>TOTAL DE ATIVOS</b>				
Direitos Futuros				
Ativos Contabilizados na SPE				
Contrapartida para Provisões de PPP				
<b>TOTAL DE PASSIVOS (I)</b>				
Obrigações Não Relacionadas a Serviços				
Contrapartida para Ativos da SPE				
Provisões de PPP				
<b>GARANTIAS DE PPP (II)</b>				
<b>SALDO LÍQUIDO DE PASSIVOS DE PPP (III) = (I - II)</b>				
<b>PASSIVOS CONTINGENTES</b>				
Contraprestações Futuras				
Riscos Não Provisionados				
Outros Ativos Contingentes				
<b>ATIVOS CONTINGENTES</b>				
Serviços Futuros				
Outros Ativos Contingentes				

Humberto Pereira da Silva  
Prefeito  
CPF: 378.672.615-91

Lucas Regan Santos da Silva  
Tesoureiro  
CPF: 019.666.815-85

Léa Carla de Araújo Reis  
Contador (a)



**PREFEITURA MUNICIPAL DE TABOCCAS DO BREJO VELHO**  
**DEMONSTRATIVO SIMPLIFICADO DO RELATÓRIO RESUMIDO DA EXECUÇÃO ORÇAMENTÁRIA**  
**ORÇAMENTOS FISCAL E DA SEGURIDADE SOCIAL**  
**JANEIRO A AGOSTO DE 2017 / BIMESTRE JULHO - AGOSTO**

LRF, Art. 48 - Anexo 14		R\$ 1,00			
<b>BALANÇO ORÇAMENTÁRIO</b>		<b>Até o Bimestre</b>			
RECEITAS					
Previsão Inicial					32.540.000,00
Previsão Atualizada					32.540.000,00
Receitas Realizadas					20.816.690,74
Déficit Orçamentário					0,00
Saldo de Exercícios Anteriores (Utilizados para Créditos Adicionais)					0,00
DESPEAS					
Dotação Inicial					32.540.000,00
Créditos Adicionais					0,00
Dotação Atualizada					32.540.000,00
Despesas Empenhadas					27.389.065,20
Despesas Liquidadas					23.177.094,07
Despesas Pagas					22.514.939,94
Supervir Orçamentário					0,00
<b>DESPEAS POR FUNÇÃO/SUBFUNÇÃO</b>		<b>Até o Bimestre</b>			
Despesas Empenhadas					27.389.065,20
Despesas Liquidadas					23.177.094,07
<b>RECEITA CORRENTE LIQUIDA - RCL</b>		<b>Até o Bimestre</b>			
Receita Corrente Líquida					33.632.623,31
<b>RECEITAS E DESPESAS DOS REGIMES DE PREVIDÊNCIA</b>		<b>Até o Bimestre</b>			
Regime Geral de Previdência Social					0,00
Receitas Previdenciárias Realizadas (I)					0,00
Despesas Previdenciárias Liquidadas (II)					0,00
Resultado Previdenciário (III) = (I - II)					0,00
Regime Próprio de Previdência dos Servidores					0,00
Receitas Previdenciárias Realizadas (IV)					0,00
Despesas Previdenciárias Liquidadas (V)					0,00
Resultado Previdenciário (VI) = (IV - V)					0,00
<b>RESULTADO NOMINAL E PRIMÁRIO</b>		<b>Mota Fixada no AMF da LDO (a)</b>	<b>Resultado Apurado Até o Bimestre (b)</b>	<b>% em Relação à Meta (b/a)</b>	
Resultado Nominal		(399.590,18)	1.414.603,66		-38,2
Resultado Primário		650.043,86	(1.969.084,09)		(302,92)
<b>RESTOS A PAGAR POR PODER E MINISTÉRIO PÚBLICO</b>		<b>Inscrição</b>	<b>Cancelamento Até o Bimestre</b>	<b>Pagamento Até o Bimestre</b>	<b>Saldo a Pagar</b>
<b>RESTOS A PAGAR PROCESSADOS</b>					
Poder Executivo		393.493,84	0,00	342.757,15	50.736,69
Poder Legislativo		381.855,54	0,00	331.128,95	50.726,59
Poder Judiciário		11.628,30	0,00	11.628,30	0,00
Ministério Público		0,00	0,00	0,00	0,00
<b>RESTOS A PAGAR NÃO PROCESSADOS</b>					
Poder Executivo		967.392,98	0,00	434.702,54	522.690,44
Poder Legislativo		967.392,98	0,00	434.702,54	522.690,44
Poder Judiciário		0,00	0,00	0,00	0,00
Ministério Público		0,00	0,00	0,00	0,00
<b>TOTAL</b>		<b>3.752.957,45</b>	<b>0,00</b>	<b>672.749,29</b>	<b>3.080.208,16</b>
<b>DESPESAS COM MANUTENÇÃO E DESENVOLVIMENTO DO ENSINO</b>		<b>Valor Apurado Até o Bimestre</b>	<b>Limites Constitucionais Anuais</b>		
			<b>% Mínima a Aplicar no Exercício</b>	<b>% Aplicado Até o Bimestre</b>	
Mínimo Anual de <18% / 25%> das Receitas de Impostos em Manutenção e Desenvolvimento do Ensino.		3.925.983,80	25,00	29,08	
Mínimo Anual de 60% do FUNDEB na Remuneração do Magistério com Ensino Fundamental e Médio		0,00	0,00	0,00	
Mínimo Anual de 60% do FUNDEB na Remuneração do Magistério com Educação Infantil e Ensino Fundamental		4.102.090,46	60,00	78,54	
Complementação da União ao FUNDEB		0,00	0,00	0,00	
<b>RECEITAS DE OPERAÇÕES DE CRÉDITO E DESPESA DE CAPITAL</b>		<b>Valor Apurado Até o Bimestre</b>	<b>Saldo Não Realizado</b>		
Receitas de Operações de Crédito		0,00	0,00		
Despesa de Capital Líquida		0,00	0,00		
<b>PROJEÇÃO ATUARIAL DOS REGIMES DE PREVIDÊNCIA</b>		<b>Exercício</b>	<b>10º Exercício</b>	<b>20º Exercício</b>	<b>35º Exercício</b>
Regime Geral de Previdência Social		0,00	0,00	0,00	0,00
Receitas Previdenciárias (I)		0,00	0,00	0,00	0,00
Despesas Previdenciárias (II)		0,00	0,00	0,00	0,00
Resultado Previdenciário (III) = (I - II)		0,00	0,00	0,00	0,00
Regime Próprio de Previdência dos Servidores		0,00	0,00	0,00	0,00
Receitas Previdenciárias (IV)		0,00	0,00	0,00	0,00
Despesas Previdenciárias (V)		0,00	0,00	0,00	0,00
Resultado Previdenciário (VI) = (IV - V)		0,00	0,00	0,00	0,00
<b>RECEITA DA ALIENAÇÃO DE ATIVOS E APLICAÇÃO DOS RECURSOS</b>		<b>Valor Apurado Até o Bimestre</b>	<b>Saldo a Realizar</b>		
Receita de Capital Resultante da Alienação de Ativos		0,00	0,00		
Aplicação dos Recursos da Alienação de Ativos		0,00	0,00		
<b>DESPESAS COM AÇÕES E SERVIÇOS PÚBLICOS DE SAÚDE</b>		<b>Valor Apurado Até o Bimestre</b>	<b>Limite Constitucional Anual</b>		
			<b>% Mínima a Aplicar no Exercício</b>	<b>% Aplicado Até o Bimestre</b>	
Despesas com Ações e Serviços Públicos de Saúde executadas com recursos de impostos		1.618.428,03	15,00	13,46	
<b>DESPESAS DE CARÁTER CONTINUADO DERIVADAS DE PPP</b>		<b>Valor Apurado no Exercício Corrente</b>			
Total das Despesas RCL (%)					0,00

Fonte: Sistema de Contabilidade Pública, Unidade Responsável: PREFEITURA MUNICIPAL DE TABOCCAS DO BREJO VELHO

Humberto Ferreira da Silva  
Prefeito  
CPF: 378.672.615-91

Lucas Renato Santos da Silva  
Tesorero  
CPF: 019.696.815-65

Lea Carla de Araújo Reis  
Controlador (a)  
CRC: 027105/0-0



**PREFEITURA MUNICIPAL DE TABOCAS DO BREJO VELHO**

RELATÓRIO RESUMIDO DA EXECUÇÃO ORÇAMENTÁRIA

**DEMONSTRATIVO DE SENTENÇAS JUDICIAIS**


ORÇAMENTOS FISCAL E DA SEGURIDADE SOCIAL


JANEIRO - AGOSTO DE 2017


Artigos 19, § 4º e 30º, § 7º da L.C. 101/00 (Portaria TCM/BA Nº 633)

R\$ 1,00

BENEFICIÁRIO	DETERMINAÇÃO		Nº NE de Origem	PAGAMENTO		
	Data	Valor		Data	Valor	Nº do PP
PEDRO MÓDESTO DOS SANTOS	14/06/2017	7.000,00	1490	21/06/2017	7.000,00	1623
COELBA	20/07/2017	6.179,23	1797	20/07/2017	6.179,23	1728
COELBA	01/08/2017	6.179,23	2105	18/08/2017	6.179,23	2028
<b>TOTAL</b>		<b>19.358,46</b>			<b>19.358,46</b>	

  
Humberto Pereira da Silva  
PREFEITO MUNICIPAL

  
Lucas Repan Santos da Silva  
TESOUREIRO

  
Léa Carla de Araújo Reis  
Contador (a)