

DIÁRIO
OFICIAL



Prefeitura Municipal
de
Tabocas do Brejo
Velho



ÍNDICE DO DIÁRIO

RELATÓRIO RESUMIDO DA EXECUÇÃO ORÇAMENTÁRIA

3º BIMESTRE

DECRETO

Nº 020/2017 ALTERAÇÃO DE QDD/CRÉDITO SUPLEMENTAR

EDITAL

Nº 011/2017



RELATÓRIO RESUMIDO DA EXECUÇÃO ORÇAMENTÁRIA

3º BIMESTRE

PREFEITURA MUNICIPAL DE TABOCCAS DO BREJO VELHO

RELATÓRIO RESUMIDO DA EXECUÇÃO ORÇAMENTÁRIA

BALANÇO ORÇAMENTÁRIO

ORÇAMENTOS FISCAL E DA SEGURIDADE SOCIAL

JANEIRO A JUNHO 2017 / BIMESTRE MAIO - JUNHO

RREO - ANEXO 1 (LRF, Art 52, inciso I, alíneas "a" e "b" do inciso II e § 1º)

R\$ (1,00)

RECEITAS	PREVISÃO INICIAL	PREVISÃO ATUALIZADA (a)	RECEITAS REALIZADAS				SALDO (a-c)
			No Bimestre (b)	% (b/a)	Até o Bim (c)	% (c/a)	
RECEITAS (EXCETO INTRA-ORÇAMENTÁRIAS)(I)	32.540.000,00	32.540.000,00	5.137.997,02	15,78	15.229.518,25	46,80	17.310.481,75
RECEITAS CORRENTES	28.906.496,36	28.906.496,36	5.056.498,27	17,49	15.122.550,35	52,31	13.783.946,01
RECEITAS TRIBUTÁRIAS	1.114.400,00	1.114.400,00	750.732,67	67,38	2.621.899,57	235,27	(1.507.499,57)
Impostos	986.900,00	986.900,00	742.238,79	75,20	2.565.376,37	261,96	(1.598.476,37)
Taxas	127.500,00	127.500,00	6.493,88	6,66	36.523,20	28,64	90.976,80
Contribuição de Melhoria	0,00	0,00	0,00	0,00	0,00	0,00	0,00
RECEITA DE CONTRIBUIÇÕES	150.000,00	150.000,00	44.799,54	29,86	129.899,11	86,46	20.300,89
Contribuições Sociais	0,00	0,00	0,00	0,00	0,00	0,00	0,00
Contribuição de Intervenção no Domínio Econômico	0,00	0,00	0,00	0,00	0,00	0,00	0,00
Contribuição de Iluminação Pública	150.000,00	150.000,00	44.799,54	29,86	129.899,11	86,46	20.300,89
RECEITA PATRIMONIAL	376.416,36	376.416,36	51.642,62	13,71	205.983,91	54,72	170.432,45
Receitas Imobiliárias	0,00	0,00	0,00	0,00	0,00	0,00	0,00
Receitas de Valores Mobiliários	376.416,36	376.416,36	51.642,62	13,71	205.983,91	54,72	170.432,45
Receitas de Concessões e Permissões	0,00	0,00	0,00	0,00	0,00	0,00	0,00
Compensações Financeiras	0,00	0,00	0,00	0,00	0,00	0,00	0,00
Receita Decorrente do Direito de Exploração de Bens Públicos em Áreas de Domínio Público	0,00	0,00	0,00	0,00	0,00	0,00	0,00
Receita da Cessão de Direitos	0,00	0,00	0,00	0,00	0,00	0,00	0,00
Outras Receitas Patrimoniais	0,00	0,00	0,00	0,00	0,00	0,00	0,00
RECEITA AGROPECUÁRIA	0,00	0,00	0,00	0,00	0,00	0,00	0,00
Receita da Produção Vegetal	0,00	0,00	0,00	0,00	0,00	0,00	0,00
Receita da Produção Animal e Derivados	0,00	0,00	0,00	0,00	0,00	0,00	0,00
Outras Receitas Agropecuárias	0,00	0,00	0,00	0,00	0,00	0,00	0,00
RECEITA INDUSTRIAL	0,00	0,00	0,00	0,00	0,00	0,00	0,00
Receita da Indústria Extrativa Mineral	0,00	0,00	0,00	0,00	0,00	0,00	0,00
Receita da Indústria de Transformação	0,00	0,00	0,00	0,00	0,00	0,00	0,00
Receita da Indústria de Construção	0,00	0,00	0,00	0,00	0,00	0,00	0,00
Outras Receitas Industriais	0,00	0,00	0,00	0,00	0,00	0,00	0,00
RECEITA DE SERVIÇOS	2.800,00	2.800,00	0,00	0,00	830,00	29,64	1.970,00
TRANSFERÊNCIAS CORRENTES	27.194.280,00	27.194.280,00	4.203.059,88	15,45	12.041.367,28	44,27	15.152.912,72
Transferências Intergovernamentais	27.037.380,00	27.037.380,00	4.150.625,13	15,35	11.988.932,53	44,34	15.048.447,47
Transferências de Instituições Privadas	0,00	0,00	0,00	0,00	0,00	0,00	0,00
Transferências do Exterior	0,00	0,00	0,00	0,00	0,00	0,00	0,00
Transferências de Pessoas	0,00	0,00	0,00	0,00	0,00	0,00	0,00
Transferências de Convênios	156.900,00	156.900,00	52.434,75	33,41	52.434,75	33,41	104.465,25
Transferências para o Combate à Fome	0,00	0,00	0,00	0,00	0,00	0,00	0,00
OUTRAS RECEITAS CORRENTES	68.600,00	68.600,00	6.263,56	9,13	122.770,48	178,96	(64.170,48)
Multas e Juros de Mora	15.800,00	15.800,00	27,00	0,17	27,00	0,17	15.773,00
Indenizações e Restituições	3.500,00	3.500,00	0,00	0,00	0,00	0,00	3.500,00
Receita da Dívida Ativa	44.300,00	44.300,00	6.236,56	14,07	122.743,48	277,07	(78.443,48)
Receitas Decorrentes de Aportes Periódicos para	0,00	0,00	0,00	0,00	0,00	0,00	0,00

Página 1 de 3



Amortização de Déficit Atuarial do RPPS	5.000,00	5.000,00	0,00	0,00	0,00	0,00	5.000,00
Recitas Correntes Diversas							
RECEITAS DE CAPITAL	3.633.503,64	3.633.503,64	81.499,35	2,24	106.967,90	2,94	3.526.535,74
OPERAÇÕES DE CRÉDITO	0,00	0,00	0,00	0,00	0,00	0,00	0,00
Operações de Crédito Internas	0,00	0,00	0,00	0,00	0,00	0,00	0,00
Operações de Crédito Externas	0,00	0,00	0,00	0,00	0,00	0,00	0,00
ALIENAÇÃO DE BENS	0,00	0,00	0,00	0,00	0,00	0,00	0,00
Alienação de Bens Móveis	0,00	0,00	0,00	0,00	0,00	0,00	0,00
Alienação de Bens Imóveis	0,00	0,00	0,00	0,00	0,00	0,00	0,00
AMORTIZAÇÃO DE EMPRÉSTIMOS	0,00	0,00	0,00	0,00	0,00	0,00	0,00
TRANSFERÊNCIAS DE CAPITAL	3.633.503,64	3.633.503,64	81.499,35	2,24	106.967,90	2,94	3.526.535,74
Transferências Intergovernamentais	0,00	0,00	0,00	0,00	0,00	0,00	0,00
Transferências de Instituições Privadas	0,00	0,00	0,00	0,00	0,00	0,00	0,00
Transferências do Exterior	0,00	0,00	0,00	0,00	0,00	0,00	0,00
Transferências de Pessoas	0,00	0,00	0,00	0,00	0,00	0,00	0,00
Transferência de Outras Instituições Públicas	0,00	0,00	0,00	0,00	0,00	0,00	0,00
Transferências de Convênios	3.633.503,64	3.633.503,64	81.499,35	2,24	106.967,90	2,94	3.526.535,74
Transferências para Combate à Fome	0,00	0,00	0,00	0,00	0,00	0,00	0,00
OUTRAS RECEITAS DE CAPITAL	0,00	0,00	0,00	0,00	0,00	0,00	0,00
Integralização do Capital Social	0,00	0,00	0,00	0,00	0,00	0,00	0,00
Div. Atv. Prov. da Amortiz. de Emp. e Financ.	0,00	0,00	0,00	0,00	0,00	0,00	0,00
Receitas de Capital Diversas	0,00	0,00	0,00	0,00	0,00	0,00	0,00
RECEITAS (INTRA-ORÇAMENTÁRIAS) (II)	0,00	0,00	0,00	0,00	0,00	0,00	0,00
SUB TOTAL DAS RECEITAS (III) = (I + II)	32.540.000,00	32.540.000,00	5.137.997,62	15,79	15.229.518,25	46,80	17.310.481,75
OPERAÇÃO DE CRÉDITO / REFINANCIAMENTO (IV)	0,00	0,00	0,00	0,00	0,00	0,00	0,00
Operação de Créditos Internas	0,00	0,00	0,00	0,00	0,00	0,00	0,00
Mobilária	0,00	0,00	0,00	0,00	0,00	0,00	0,00
Contratual	0,00	0,00	0,00	0,00	0,00	0,00	0,00
Operação de Créditos Externas	0,00	0,00	0,00	0,00	0,00	0,00	0,00
Mobilária	0,00	0,00	0,00	0,00	0,00	0,00	0,00
Contratual	0,00	0,00	0,00	0,00	0,00	0,00	0,00
SUBTOTAL COM REFINANCIAMENTO (V) = (III + IV)	32.540.000,00	32.540.000,00	5.137.997,62	15,79	15.229.518,25	46,80	17.310.481,75
DÉFICIT (VI)	-	-	-	-	1.814.862,41	-	-
TOTAL (VII) = (V + VI)	32.540.000,00	32.540.000,00	5.137.997,62	15,79	17.044.380,66	46,80	15.495.619,34
SALDOS DE EXERCÍCIOS ANTERIORES (UTILIZADOS PARA CRÉDITOS ADICIONAIS)	-	-	-	-	-	-	-
Superávit Financeiro	-	-	-	-	5.378.725,29	-	-
Reabertura de Créditos Adicionais	-	-	-	-	-	-	-



DIÁRIO OFICIAL

Prefeitura Municipal de Taboas do Brejo Velho

Edição 1.089 — Ano 9
sexta, 21 de julho de 2017
Página 5 de 51

PREFEITURA MUNICIPAL DE TABOAS DO BREJO VELHO
RELATÓRIO RESUMIDO DA EXECUÇÃO ORÇAMENTÁRIA
BALANÇO ORÇAMENTÁRIO
ORÇAMENTOS FISCAL E DA SEGURIDADE SOCIAL
JANEIRO A JUNHO 2017 / BIMESTRE MAIO - JUNHO

DESPESAS	DOTAÇÃO INICIAL (d)	DOTAÇÃO ATUALIZADA (e)	DESPESAS EMPENHADAS		SALDO (g) = (e-f)	DESPESAS LIQUIDADAS		SALDO (i) = (g-h)	DESPESAS FINÇAS ATÉ O BIMESTRE (j)	INSCRITAS EM RESTOS A PAGAR NÃO PROCESSADOS (k)
			No Bimestre	Até o Bimestre (f)		No Bimestre	Até Bimestre (h)			
DESPESAS (EXCETO INTRA-ORÇAMENTÁRIAS) (VIII)	32.540.000,00	32.540.000,00	3.250.998,40	22.902.302,09	9.637.697,91	6.850.995,82	17.044.380,66	15.495.619,34	16.643.228,50	0,00
DESPESAS CORRENTES	28.639.513,21	27.462.572,89	2.439.547,29	20.366.834,51	7.093.738,38	5.681.618,12	15.033.989,40	12.428.563,49	14.633.488,44	0,00
DESPESAS DE PESSOAL E ENCARGOS	15.144.538,29	14.873.124,67	360.984,97	10.569.314,98	4.303.808,69	2.965.325,37	7.862.071,33	7.011.053,34	7.632.621,16	0,00
JUROS E ENCARGOS DA DÍVIDA	3.000,00	3.000,00	0,00	0,00	3.000,00	0,00	0,00	3.000,00	0,00	0,00
OUTRAS DESPESAS CORRENTES	11.491.974,92	12.586.448,22	2.056.562,32	9.799.519,53	2.786.928,69	2.696.292,75	7.171.918,07	5.414.530,15	7.000.885,28	0,00
DESPESAS DE CAPITAL	5.576.732,55	5.077.427,11	811.451,11	2.533.467,58	2.543.959,53	1.169.377,70	2.010.391,26	3.067.035,65	2.009.742,06	0,00
INVESTIMENTOS	5.174.232,55	4.506.727,11	716.833,54	1.965.274,68	2.541.452,23	1.029.961,18	1.507.920,16	2.998.606,55	1.507.270,96	0,00
INVERSÕES FINANCEIRAS	0,00	0,00	0,00	0,00	0,00	0,00	0,00	0,00	0,00	0,00
AMORTIZAÇÃO DA DÍVIDA	402.500,00	570.700,00	94.617,57	568.192,70	2.507,30	139.416,52	502.471,10	86.228,90	502.471,10	0,00
RESERVA DE CONTINGÊNCIA	323.754,24	0,00	0,00	0,00	0,00	0,00	0,00	0,00	0,00	0,00
DESPESAS (INTRA-ORÇAMENTÁRIAS) (IX)	0,00	0,00	0,00	0,00	0,00	0,00	0,00	0,00	0,00	0,00
SUB TOTAL DAS DESPESAS (X) (VIII + IX)	32.540.000,00	32.540.000,00	3.250.998,40	22.902.302,09	9.637.697,91	6.850.995,82	17.044.380,66	15.495.619,34	16.643.228,50	0,00
AMORTIZAÇÃO DA DÍVIDA / REFINANCIAMENTO	0,00	0,00	0,00	0,00	0,00	0,00	0,00	0,00	0,00	0,00
Amortização da Dívida Interna	0,00	0,00	0,00	0,00	0,00	0,00	0,00	0,00	0,00	0,00
Dívida Mobiliária	0,00	0,00	0,00	0,00	0,00	0,00	0,00	0,00	0,00	0,00
Outras Dívidas	0,00	0,00	0,00	0,00	0,00	0,00	0,00	0,00	0,00	0,00
Amortização da Dívida Externa	0,00	0,00	0,00	0,00	0,00	0,00	0,00	0,00	0,00	0,00
Dívida Mobiliária	0,00	0,00	0,00	0,00	0,00	0,00	0,00	0,00	0,00	0,00
Outras Dívidas	0,00	0,00	0,00	0,00	0,00	0,00	0,00	0,00	0,00	0,00
SUBTOTAL COM REFINANCIAMENTO (XI) = (X + XI)	32.540.000,00	32.540.000,00	3.250.998,40	22.902.302,09	9.637.697,91	6.850.995,82	17.044.380,66	15.495.619,34	16.643.228,50	0,00
SUPERÁVIT (XIII)	-	-	-	-	-	-	0,00	-	-	-
TOTAL (XIV) = (XI + XIII)	32.540.000,00	32.540.000,00	3.250.998,40	22.902.302,09	-	6.850.995,82	17.044.380,66	-	16.643.228,50	0,00

FONTE: Sistema de Contabilidade Pública, Unidade Responsável: PREFEITURA MUNICIPAL DE TABOAS DO BREJO VELHO

Humberto Pereira da Silva
Prefeito
CPF: 378.672.615-91

Lucas Rangel Santos da Silva
Tesoreroiro
CPF: 019.666.815-85

Léa Carla de Araújo Reis
Contador (a)
CRC: 027105/O-0



PREFEITURA MUNICIPAL DE TABOCCAS DO BREJO VELHO
RELATÓRIO RESUMIDO DA EXECUÇÃO ORÇAMENTÁRIA
DEMONSTRATIVO DA EXECUÇÃO DAS DESPESAS POR FUNÇÃO/SUBFUNÇÃO
ORÇAMENTOS FISCAL E DA SEGURIDADE SOCIAL
JANEIRO A JUNHO 2017 / BIMESTRE MAIO - JUNHO

RREO - Anexo 2 (LRF, Art 52, Inciso II, Alínea "c")

R\$ 1,00

FUNÇÃO / SUBFUNÇÃO	DOTAÇÃO INICIAL	DOTAÇÃO ATUALIZADA (a)	Despesas Empenhadas			SALDO (c) = (a - b)	Despesas Liquidadas			SALDO (e) = (a - d)	INSCRITAS EM RESTOS A PAGAR NÃO PROCESSADOS (f)
			No Bimestre	Até o Bimestre (b)	% (b/total b)		No Bimestre	Até Bimestre (d)	% (d/total d)		
DESPESAS (EXCETO INTRA-ORÇAMENTÁRIAS) (1)	32.540.000,00	32.540.000,00	3.250.986,40	22.922.302,09	100,00 %	9.637.697,91	8.850.996,82	17.044.380,66	100,00 %	15.495.610,34	0,00
LEGISLATIVA	1.070.019,46	1.070.019,46	33.784,43	1.068.714,68	4,82 %	11.304,80	243.251,78	623.197,83	3,86 %	448.821,63	0,00
AÇÃO LEGISLATIVA	1.070.019,46	1.070.019,46	33.784,43	1.068.714,68	4,82 %	11.304,80	243.251,78	623.197,83	3,86 %	448.821,63	0,00
ADMINISTRAÇÃO	2.411.088,26	2.780.146,68	425.670,89	2.384.687,42	10,48 %	385.258,26	893.042,58	1.748.963,30	10,27 %	1.010.182,38	0,00
ADMINISTRAÇÃO GERAL	2.075.830,25	2.382.177,67	424.520,89	2.099.602,03	9,17 %	292.575,64	606.703,10	1.589.763,36	9,38 %	762.424,31	0,00
ADMINISTRAÇÃO FINANCEIRA	124.100,29	179.252,29	0,00	162.100,00	0,71 %	17.102,29	27.819,80	80.405,25	0,47 %	93.796,94	0,00
CONTROLE INTERNO	82.321,43	54.021,43	0,00	38.745,99	0,17 %	16.275,44	7.039,69	26.365,19	0,12 %	33.666,24	0,00
NORMATIZAÇÃO E FISCALIZAÇÃO	148.844,29	134.744,29	1.150,00	94.438,40	0,41 %	40.304,80	21.480,00	49.439,40	0,29 %	85.304,89	0,00
SEGURANÇA PÚBLICA	8.000,00	8.000,00	0,00	0,00	0,00 %	8.000,00	0,00	0,00	0,00 %	8.000,00	0,00
POLICIAMENTO	8.000,00	8.000,00	0,00	0,00	0,00 %	8.000,00	0,00	0,00	0,00 %	8.000,00	0,00
ASSISTÊNCIA SOCIAL	1.833.575,09	1.793.134,53	171.352,44	772.663,40	3,37 %	1.020.471,13	201.008,54	630.580,41	3,11 %	1.262.554,12	0,00
ASSISTÊNCIA AO IDOSO	22.500,00	22.500,00	0,00	0,00	0,00 %	22.500,00	0,00	0,00	0,00 %	22.500,00	0,00
ASSISTÊNCIA À CRIANÇA E AO ADOLESCENTE	404.351,99	308.797,43	17.918,06	62.683,25	0,27 %	246.024,16	17.918,05	44.683,25	0,25 %	264.024,18	0,00
ASSISTÊNCIA COMUNITÁRIA	1.408.727,10	1.481.937,10	153.434,38	709.980,15	3,10 %	751.946,95	183.090,49	486.897,16	2,85 %	976.029,94	0,00
SAÚDE	6.782.507,83	6.783.307,83	521.624,75	4.027.670,43	17,58 %	2.756.637,20	1.287.531,52	3.167.368,13	18,58 %	3.615.939,50	0,00
ATENÇÃO BÁSICA	2.921.100,00	2.899.300,00	267.880,98	1.946.971,80	8,50 %	962.338,20	724.856,85	1.678.911,80	9,85 %	1.220.388,40	0,00
ASSISTÊNCIA HOSPITALAR E AMBULATORIAL	3.664.307,83	3.662.607,83	250.675,78	1.990.630,60	8,89 %	1.671.677,03	512.766,79	1.388.388,58	8,20 %	2.254.219,13	0,00
Suporte Fisiológico e Terapêutico	22.000,00	37.300,00	27.288,90	27.288,90	0,12 %	10.033,10	27.288,90	27.288,90	0,16 %	10.033,10	0,00
VIGILÂNCIA SANITÁRIA	23.000,00	23.000,00	0,00	0,00	0,00 %	23.000,00	0,00	0,00	0,00 %	23.000,00	0,00
VIGILÂNCIA EPIDEMIOLÓGICA	182.100,00	161.100,00	5.801,13	62.861,13	0,27 %	98.298,87	22.841,98	62.861,13	0,37 %	98.298,87	0,00
EDUCAÇÃO	13.506.842,24	12.491.973,80	298.801,22	8.512.348,01	37,17 %	3.078.625,79	2.218.088,54	8.013.975,65	35,28 %	6.477.998,15	0,00
ENSINO FUNDAMENTAL	12.459.814,28	11.995.782,80	238.033,58	8.428.007,34	36,78 %	3.039.755,26	2.205.381,78	5.984.055,63	35,17 %	5.971.706,97	0,00
ENSINO MÉDIO	68.100,00	58.100,00	0,00	34.100,00	0,15 %	24.000,00	0,00	0,00	0,00 %	58.100,00	0,00
EDUCAÇÃO INFANTIL	103.016,22	159.459,44	996,30	46.828,74	0,20 %	113.629,70	8.998,25	13.966,57	0,08 %	145.458,87	0,00
EDUCAÇÃO DE JOVENS E ADULTOS	10.000,00	12.500,00	1.831,33	6.410,83	0,03 %	6.089,07	3.726,41	5.000,45	0,03 %	6.878,55	0,00
Educação Básica	815.251,76	266.151,76	0,00	0,00	0,00 %	296.151,76	0,00	0,00	0,00 %	296.151,76	0,00
CULTURA	259.047,71	531.352,27	350.380,00	477.258,00	2,08 %	54.134,27	12.877,90	117.781,70	0,69 %	413.610,57	0,00
DIFUSÃO CULTURAL	259.047,71	531.352,27	350.380,00	477.258,00	2,08 %	54.134,27	12.877,90	117.781,70	0,69 %	413.610,57	0,00
URBANISMO	3.518.347,88	4.139.047,88	1.173.678,83	3.448.010,70	15,56 %	690.037,16	1.478.220,51	3.000.764,53	17,81 %	1.138.282,93	0,00
INFRA-ESTRUTURA URBANA	1.820.289,96	2.014.989,86	584.315,16	1.582.700,41	6,91 %	432.289,54	838.137,77	1.334.227,25	7,83 %	680.842,70	0,00
SERVIÇOS URBANOS	1.698.077,91	2.124.077,91	608.663,77	1.865.310,29	8,15 %	257.767,62	641.082,74	1.666.437,68	9,76 %	457.640,23	0,00
HABITAÇÃO	20.000,00	20.000,00	0,00	0,00	0,00 %	20.000,00	0,00	0,00	0,00 %	20.000,00	0,00
HABITAÇÃO URBANA	20.000,00	20.000,00	0,00	0,00	0,00 %	20.000,00	0,00	0,00	0,00 %	20.000,00	0,00
SANEAMENTO	834.401,73	854.501,73	13.983,10	673.736,82	2,94 %	180.761,91	169.488,94	495.698,85	2,91 %	358.801,78	0,00
SANEAMENTO BÁSICO URBANO	834.401,73	854.501,73	13.983,10	673.736,82	2,94 %	180.761,91	169.488,94	495.698,85	2,91 %	358.801,78	0,00




PREFEITURA MUNICIPAL DE TABOCCAS DO BREJO VELHO
RELATÓRIO RESUMIDO DA EXECUÇÃO ORÇAMENTÁRIA
DEMONSTRATIVO DA EXECUÇÃO DAS DESPESAS POR FUNÇÃO/SUBFUNÇÃO
ORÇAMENTOS FISCAL E DA SEGURIDADE SOCIAL
JANEIRO A JUNHO DE 2017 / BIMESTRE MAIO - JUNHO

RREO - Anexo 2 (LRF, Art 52, Inciso II, Alínea "c")


R\$ 1,00

FUNÇÃO/ SUBFUNÇÃO	DOTAÇÃO INICIAL	DOTAÇÃO ATUALIZADA (a)	Despesas Empenhadas			SALDO (c) = (a - b)	Despesas Liquidadas			SALDO (e) = (a - d)	INSCRITAS EM RESTOS A PAGAR NÃO PROCESSADOS (f)
			No Bimestre	Até o Bimestre (b)	% (b/total b)		No Bimestre	Até Bimestre (d)	% (d/total d)		
Gestão ambiental	308.103,78	218.303,78	0,00	0,00	0,00 %	218.303,78	0,00	0,00	0,00 %	218.303,78	0,00
Preservação e Conservação Ambiental	308.103,78	218.303,78	0,00	0,00	0,00 %	218.303,78	0,00	0,00	0,00 %	218.303,78	0,00
AGRICULTURA	276.549,45	259.549,45	7.064,76	132.764,76	0,58 %	126.784,69	42.071,72	117.860,91	0,89 %	141.688,54	0,00
EXTENSÃO RURAL	276.549,45	259.549,45	7.064,76	132.764,76	0,58 %	126.784,69	42.071,72	117.860,91	0,89 %	141.688,54	0,00
ENERGIA	337.472,45	305.472,45	77.118,50	202.014,26	1,14 %	43.458,19	97.872,48	245.014,26	1,84 %	88.458,19	0,00
ENERGIA ELÉTRICA	337.472,45	305.472,45	77.118,50	202.014,26	1,14 %	43.458,19	97.872,48	245.014,26	1,84 %	88.458,19	0,00
TRANSPORTE	88.643,93	56.143,93	0,00	36.000,00	0,16 %	20.143,93	7.907,90	23.725,70	0,14 %	32.420,23	0,00
TRANSPORTE RODOVIÁRIO	88.643,93	56.143,93	0,00	36.000,00	0,16 %	20.143,93	7.907,90	23.725,70	0,14 %	32.420,23	0,00
DESPORTO E LAZER	224.247,68	364.412,94	108.735,98	302.732,10	1,32 %	81.880,64	236.095,37	299.347,76	1,76 %	65.055,16	0,00
DESPORTO COMUNITÁRIO	224.247,68	364.412,94	108.735,98	302.732,10	1,32 %	81.880,64	236.095,37	299.347,76	1,76 %	65.055,16	0,00
Encargos Especiais	788.194,49	884.594,49	128.923,43	802.488,53	3,50 %	82.089,96	196.782,08	689.102,11	3,87 %	225.492,38	0,00
Outros Encargos Especiais	788.194,49	884.594,49	128.923,43	802.488,53	3,50 %	82.089,96	196.782,08	689.102,11	3,87 %	225.492,38	0,00
RESERVA DE CONTINGÊNCIA	323.754,24	0,00	0,00	0,00	0,00 %	0,00	0,00	0,00	0,00 %	0,00	0,00
RESERVA DE CONTINGÊNCIA	323.754,24	0,00	0,00	0,00	0,00 %	0,00	0,00	0,00	0,00 %	0,00	0,00
DESPESAS INTRA-ORÇAMENTÁRIAS (II)	0,00	0,00	0,00	0,00	0,00 %	0,00	0,00	0,00	0,00 %	0,00	0,00
TOTAL (III) = (I + II)	32.540.000,00	32.540.000,00	3.250.988,48	22.902.302,09	100,00 %	9.637.697,91	8.050.895,82	17.044.380,06	100,00 %	15.485.819,34	0,00

FONTE: Sistema de Contabilidade Pública, Unidade Responsável: PREFEITURA MUNICIPAL DE TABOCCAS DO BREJO VELHO


Humberto Pereira da Silva
Prefeito
CPF: 378.672.615-91


Lucas Renan Santos da Silva
Tesoureiro
CPF: 019.666.815-85


Léa Carla de Araújo Reis
Contador (a)
CRC: 027105/O-0



PREFEITURA MUNICIPAL DE TABOAS DO BREJO VELHO
RELATÓRIO RESUMIDO DA EXECUÇÃO ORÇAMENTÁRIA
DEMONSTRATIVO DA RECEITA CORRENTE LÍQUIDA
ORÇAMENTOS FISCAL E DA SEGURIDADE SOCIAL
Junho / 2017

RREO - Anexo 3 (LRF, Art 53, inciso I)

R\$ 1,00

ESPECIFICAÇÃO	EVOLUÇÃO DA RECEITA REALIZADA NOS ÚLTIMOS 12 MESES												TOTAL (ÚLTIMOS 12 MESES)	PREVISÃO ATUALIZADA 2017
	7/2016	8/2016	9/2016	10/2016	11/2016	12/2016	1/2017	2/2017	3/2017	4/2017	5/2017	6/2017		
RECEITAS CORRENTES (I)	2.593.247,27	2.281.302,37	1.969.092,56	2.236.678,08	3.281.463,93	6.636.205,23	2.291.545,88	3.367.773,06	2.598.543,48	2.712.416,81	2.677.044,91	2.870.106,48	35.404.387,03	32.128.716,36
Receita Tributária	380.640,93	192.263,20	155.985,30	170.375,83	375.804,76	2.340.373,98	589.970,48	359.573,25	438.881,87	472.791,21	188.872,38	960.880,26	6.237.343,07	1.114.400,00
IPTU	0,00	0,00	0,00	0,00	525,79	10.675,78	23.077,94	3.203,25	0,00	0,00	0,00	0,00	37.482,76	45.000,00
ISS	314.837,36	163.332,27	131.269,75	136.177,87	336.877,14	2.272.744,54	565.209,18	309.636,15	395.332,21	415,816,20	167.837,25	494.366,01	5.715.224,95	512.900,00
ITBI	1.200,00	779,88	0,00	700,00	1.600,00	800,00	600,00	0,00	700,00	15.982,47	1.700,00	1.720,00	24.782,35	85.000,00
IRRF	27.008,48	27.007,81	29.346,96	28.770,37	23.149,88	40.788,12	9.063,79	44.996,98	40.510,65	32.966,70	17.752,05	59.472,58	374.364,24	344.000,00
Outras Receitas Tributárias	37.594,69	1.143,24	1.370,80	2.201,80	3.701,96	2.963,28	1.904,24	5.000,13	12.319,11	8.805,84	3.182,19	5.311,88	85.498,77	127.500,00
Receita de Contribuições	14.839,83	14.125,11	15.312,30	15.219,35	17.494,07	17.871,98	30.104,31	19.036,02	24.130,05	21.559,29	21.763,82	23.035,82	224.531,85	150.000,00
Receita Patrimonial	24.989,55	26.707,30	19.841,80	15.103,93	10.096,35	23.298,08	43.954,77	37.829,90	43.091,48	28.666,14	31.842,53	19.800,08	330.960,92	376.416,36
Receita Agropecuária	0,00	0,00	0,00	0,00	0,00	0,00	0,00	0,00	0,00	0,00	0,00	0,00	0,00	0,00
Receita Industrial	0,00	0,00	0,00	0,00	0,00	0,00	0,00	0,00	0,00	0,00	0,00	0,00	0,00	0,00
Receita de Serviços	0,00	0,00	60,00	60,00	0,00	90,00	770,00	0,00	30,00	30,00	0,00	0,00	1.040,00	2.800,00
Transferências Correntes	2.172.025,27	2.047.382,45	1.766.681,08	2.036.027,08	2.850.275,56	4.245.163,42	1.624.667,74	2.950.280,05	2.090.658,22	2.078.627,64	2.432.411,89	2.261.300,09	28.551.779,38	30.416.500,00
Conta-Piano do FPM	940.069,21	761.864,39	619.539,83	752.066,31	1.372.116,15	2.144.950,06	916.162,56	1.174.495,75	735.893,54	886.626,62	1.005.724,87	926.890,19	12.236.370,07	12.820.000,00
Conta-Piano do ICMS	216.139,72	236.804,11	202.961,58	208.572,39	243.422,61	336.430,09	175.208,27	162.530,43	235.898,43	196.134,94	289.031,89	204.440,52	2.705.574,98	3.297.000,00
Conta-Piano do SPVA	9.657,03	15.984,78	8.822,14	5.058,15	6.447,38	3.143,52	6.917,89	6.412,40	8.258,55	11.983,21	8.053,27	16.905,10	107.643,43	120.000,00
Conta-Piano do ITR	146,70	163,66	3.609,00	12.233,80	2.849,86	2.957,45	267,83	189,62	653,67	143,41	242,76	302,88	23.780,54	18.500,00
Transferências de LC 87/1996	851,04	851,04	851,04	848,71	848,71	848,71	835,14	835,14	835,14	835,14	835,14	835,14	10.110,08	11.800,00
Transferências de LC 81/1989	10.759,18	1.731,47	1.894,34	2.043,44	2.008,85	2.222,13	9.814,70	2.199,05	1.728,07	9.055,08	1.957,86	1.958,50	47.482,65	54.200,00
Transferências do FUNDEB	583.929,05	647.617,23	689.383,18	613.628,59	801.554,57	1.214.572,20	401.528,98	1.173.937,42	633.752,69	623.731,84	787.774,01	650.386,39	8.690.606,13	9.010.700,00
Outras Transferências Correntes	411.481,36	383.395,77	359.619,97	440.595,59	420.947,82	540.630,66	113.912,39	429.681,13	473.538,12	348.117,40	358.782,29	459.561,58	4.740.031,68	5.274.600,00
Outras Receitas Correntes	763,99	1.844,31	2.182,07	899,89	1.863,20	3.407,87	2.078,60	1.182,03	1.462,70	1.154,48	1.154,48	5.100,00	138.711,81	68.000,00
DEDUÇÕES (II)	-188.070,71	-202.931,47	-167.156,59	-196.753,78	-325.136,81	-400.460,16	-219.882,23	-299.882,52	-198.307,77	-219.144,58	-280.777,48	-229.874,82	-2.864.388,75	-3.222.220,00
Contrib. do Servidor para o Plano de Previdência	0,00	0,00	0,00	0,00	0,00	0,00	0,00	0,00	0,00	0,00	0,00	0,00	0,00	0,00
Compensação Financ. entre Regimes Previdenciários	0,00	0,00	0,00	0,00	0,00	0,00	0,00	0,00	0,00	0,00	0,00	0,00	0,00	0,00
Dedução de Receita para Formação do FUNDEB	-188.070,71	-202.931,47	-167.156,59	-196.753,78	-325.136,81	-400.460,16	-219.882,23	-299.882,52	-198.307,77	-219.144,58	-280.777,48	-229.874,82	-2.864.388,75	-3.222.220,00
RECEITA CORRENTE LÍQUIDA (III) = (I - II)	2.425.176,56	2.078.370,90	1.791.935,96	2.040.924,30	2.936.327,12	6.235.745,97	2.071.663,65	3.068.888,49	2.402.236,71	2.493.272,23	2.416.267,43	2.640.230,66	32.539.998,28	28.906.486,36

FONTE: Sistema de Contabilidade Pública, Unidade Responsável: PREFEITURA MUNICIPAL DE TABOAS DO BREJO VELHO

Humberto Pereira da Silva
Prefeito
CPF: 378.672.615-91

Lucas Renan Santos da Silva
Tesoroueiro
CPF: 019.666.815-85

Léa Carla de Araujo Reis
Contador (a)
CRC: 027.105/O-0



PREFEITURA MUNICIPAL DE TABOCAS DO BREJO VELHO
RELATÓRIO RESUMIDO DA EXECUÇÃO ORÇAMENTÁRIA
DEMONSTRATIVO DAS RECEITAS E DESPESAS PREVIDENCIÁRIAS DO REGIME PRÓPRIO DE PREVIDÊNCIA DOS SERVIDORES
ORÇAMENTO DA SEGURIDADE SOCIAL
JANEIRO A JUNHO 2017 / BIMESTRE MAIO - JUNHO

RREO - ANEXO 4 (LRF, Art 53, inciso II)				R\$ 1,00	
RECEITAS	PREVISÃO INICIAL	PREVISÃO ATUALIZADA	RECEITAS REALIZADAS		
			Até o Bimestre/ 2017	Até o Bimestre/ 2016	
RECEITAS PREVIDENCIÁRIAS - RPPS (EXCETO INTRA-ORÇAMENTÁRIAS) (I)	0,00	0,00	0,00	0,00	
RECEITAS CORRENTES	0,00	0,00	0,00	0,00	
Recosta de Contribuições dos Segurados	0,00	0,00	0,00	0,00	
Pessoal Civil	0,00	0,00	0,00	0,00	
Ativo	0,00	0,00	0,00	0,00	
Inativo	0,00	0,00	0,00	0,00	
Pensionista	0,00	0,00	0,00	0,00	
Pessoal Militar	0,00	0,00	0,00	0,00	
Ativo	0,00	0,00	0,00	0,00	
Inativo	0,00	0,00	0,00	0,00	
Pensionista	0,00	0,00	0,00	0,00	
Outras Receitas de Contribuições	0,00	0,00	0,00	0,00	
Recosta Patrimonial	0,00	0,00	0,00	0,00	
Receitas Imobiliárias	0,00	0,00	0,00	0,00	
Receitas de Valores Mobiliários	0,00	0,00	0,00	0,00	
Outras Receitas Patrimoniais	0,00	0,00	0,00	0,00	
Recosta de Serviços	0,00	0,00	0,00	0,00	
Outras Receitas Correntes	0,00	0,00	0,00	0,00	
Compensação Previdenciária do RGPS para o RPPS	0,00	0,00	0,00	0,00	
Demais Receitas Correntes	0,00	0,00	0,00	0,00	
RECEITAS DE CAPITAL	0,00	0,00	0,00	0,00	
Alienação de Bens, Direitos e Ativos	0,00	0,00	0,00	0,00	
Amortização de Empréstimos	0,00	0,00	0,00	0,00	
Outras Receitas de Capital	0,00	0,00	0,00	0,00	
RECEITAS PREVIDENCIÁRIAS - RPPS (INTRA-ORÇAMENTÁRIAS) (II)	0,00	0,00	0,00	0,00	
TOTAL DAS RECEITAS PREVIDENCIÁRIAS - RPPS (III) = (I + II)	0,00	0,00	0,00	0,00	

DESPESAS	DOTAÇÃO INICIAL	DOTAÇÃO ATUALIZADA	DESPESAS EMPENHADAS		DESPESAS LIQUIDADAS		INSCRITAS EM RESTOS A PAGAR NÃO PROCESSADOS	
			Até o Bimestre/ 2017	Até o Bimestre/ 2016	Até o Bimestre/ 2017	Até o Bimestre/ 2016	Em 2017	Em 2016
DESPESAS PREVIDENCIÁRIAS - RPPS (EXCETO INTRA-ORÇAMENTÁRIAS) (IV)	0,00	0,00	0,00	0,00	0,00	0,00	0,00	0,00
ADMINISTRAÇÃO	0,00	0,00	0,00	0,00	0,00	0,00	0,00	0,00
Despesas Correntes	0,00	0,00	0,00	0,00	0,00	0,00	0,00	0,00
Despesas de Capital	0,00	0,00	0,00	0,00	0,00	0,00	0,00	0,00
PREVIDÊNCIA	0,00	0,00	0,00	0,00	0,00	0,00	0,00	0,00
Pessoal Civil	0,00	0,00	0,00	0,00	0,00	0,00	0,00	0,00
Aposentadorias	0,00	0,00	0,00	0,00	0,00	0,00	0,00	0,00
Pensões	0,00	0,00	0,00	0,00	0,00	0,00	0,00	0,00
Outros Benefícios Previdenciários	0,00	0,00	0,00	0,00	0,00	0,00	0,00	0,00
Pessoal Militar	0,00	0,00	0,00	0,00	0,00	0,00	0,00	0,00
Reformas	0,00	0,00	0,00	0,00	0,00	0,00	0,00	0,00
Pensões	0,00	0,00	0,00	0,00	0,00	0,00	0,00	0,00
Outros Benefícios Previdenciários	0,00	0,00	0,00	0,00	0,00	0,00	0,00	0,00
Outras Despesas Previdenciárias	0,00	0,00	0,00	0,00	0,00	0,00	0,00	0,00
Compensação Previdenciária do RPPS para o RGPS	0,00	0,00	0,00	0,00	0,00	0,00	0,00	0,00
Demais Despesas Previdenciárias	0,00	0,00	0,00	0,00	0,00	0,00	0,00	0,00
DESPESAS PREVIDENCIÁRIAS - RPPS (INTRA-ORÇAMENTÁRIAS) (V)	0,00	0,00	0,00	0,00	0,00	0,00	0,00	0,00
TOTAL DAS DESPESAS PREVIDENCIÁRIAS - RPPS (VI) = (IV + V)	0,00	0,00	0,00	0,00	0,00	0,00	0,00	0,00
RESULTADO PREVIDENCIÁRIO (VII) = (III - VI)	0,00	0,00	-	-	0,00	0,00	-	-



<u>APORTES DE RECURSOS PARA O REGIME PRÓPRIO DE PREVIDÊNCIA DO SERVIDOR</u>	APORTES REALIZADOS
TOTAL DOS APORTES PARA O RPPS	0,00
Plano Financeiro	0,00
Recursos para Cobertura de Insuficiências Financeiras	0,00
Recursos para Formação de Reserva	0,00
Outros Aportes para o RPPS	0,00
Plano Previdenciário	0,00
Recursos para Cobertura de Déficit Financeiro	0,00
Recursos para Cobertura de Déficit Atuarial	0,00
Outros Aportes para o RPPS	0,00


<u>RESERVA ORÇAMENTÁRIA DO RPPS</u>	PREVISÃO ORÇAMENTÁRIA
VALOR	0,00

<u>BENS E DIREITOS DO RPPS</u>	PERÍODO DE REFERÊNCIA	
	2017	2016
CAIXA	0,00	0,00
BANCOS CONTA MOVIMENTO	0,00	0,00
INVESTIMENTOS	0,00	0,00
OUTROS BENS E DIREITOS	0,00	0,00


<u>RECEITAS INTRA-ORÇAMENTÁRIAS - RPPS</u>	PREVISÃO INICIAL	PREVISÃO ATUALIZADA	RECEITAS REALIZADAS	
			Até o Bimestre/ 2017	Até o Bimestre/ 2016
RECEITAS CORRENTES (VIII)	0,00	0,00	0,00	0,00
Reculta de Contribuições	0,00	0,00	0,00	0,00
Patronal	0,00	0,00	0,00	0,00
Pessoal Civil	0,00	0,00	0,00	0,00
Ativo	0,00	0,00	0,00	0,00
Inativo	0,00	0,00	0,00	0,00
Pensionista	0,00	0,00	0,00	0,00
Pessoal Militar	0,00	0,00	0,00	0,00
Ativo	0,00	0,00	0,00	0,00
Inativo	0,00	0,00	0,00	0,00
Pensionista	0,00	0,00	0,00	0,00
Para Cobertura de Déficit Atuarial	0,00	0,00	0,00	0,00
Em Regime de Débitos e Parcelamentos	0,00	0,00	0,00	0,00
Reculta Patrimonial	0,00	0,00	0,00	0,00
Reculta de Serviços	0,00	0,00	0,00	0,00
Outras Receitas Correntes	0,00	0,00	0,00	0,00
RECEITAS DE CAPITAL (IX)	0,00	0,00	0,00	0,00
Alienação de Bens	0,00	0,00	0,00	0,00
Amortização de Empréstimos	0,00	0,00	0,00	0,00
Outras Receitas de Capital	0,00	0,00	0,00	0,00
TOTAL DAS RECEITAS PREV. INTRA-ORÇAMENTÁRIAS	0,00	0,00	0,00	0,00

<u>DESPESAS INTRA-ORÇAMENTÁRIAS - RPPS</u>	DOTAÇÃO INICIAL	DOTAÇÃO ATUALIZADA	DESPESAS EMPENHADAS		DESPESAS LIQUIDADAS		INSCRITAS EM RESTOS A PAGAR NÃO PROCESSADOS	
			Até o Bimestre/ 2017	Até o Bimestre/ 2016	Até o Bimestre/ 2017	Até o Bimestre/ 2016	Até o Bimestre/ 2017	Até o Bimestre/ 2016
ADMINISTRAÇÃO (X)	0,00	0,00	0,00	0,00	0,00	0,00	0,00	0,00
Despesas Correntes	0,00	0,00	0,00	0,00	0,00	0,00	0,00	0,00
Despesas de Capital	0,00	0,00	0,00	0,00	0,00	0,00	0,00	0,00
TOTAL DAS DESPESAS PREV. INTRA-ORÇAMENTÁRIAS (XII) - (XI)	0,00	0,00	0,00	0,00	0,00	0,00	0,00	0,00

FONTE: Sistema de Contabilidade Pública, Unidade Responsável: PREFEITURA MUNICIPAL DE TABOAS DO BREJO VELHO


Humberto Pereira da Silva
Prefeito
CPF: 378.672.615-91


Lucas Renan Santos da Silva
Tesoureiro
CPF: 019.666.815-85


Léa Carla de Araújo Reis
Contador (a)
CRC: 027105/O-0



PREFEITURA MUNICIPAL DE TABOCAS DO BREJO VELHO

RELATÓRIO RESUMIDO DA EXECUÇÃO ORÇAMENTÁRIA

DEMONSTRATIVO DO RESULTADO NOMINAL

ORÇAMENTOS FISCAL E DA SEGURIDADE SOCIAL

JANEIRO A JUNHO 2017 / BIMESTRE MAIO-JUNHO

RREO - Anexo 5 (LRF, art 53, inciso III)

R\$ Milhares

ESPECIFICAÇÃO	SALDO		
	Em 31 de Dezembro 2016	Em 30 de Abril 2017	Em 30 de Junho 2017
	(a)	(b)	(c)
DÍVIDA CONSOLIDADA (I)	3.954.265,10	3.591.210,52	3.451.794,00
DEDUÇÕES (II)	4.985.241,45	5.286.038,33	2.997.704,48
Disponibilidade de caixa Bruta	5.378.725,29	5.322.429,07	3.033.873,62
Demais Haveres Financeiros	0,00	14.335,95	14.557,85
(-) Restos à Pagar Processados (Exceto precatórios)	393.483,84	50.726,69	50.726,99
DÍVIDA CONSOLIDADA LÍQUIDA (III) = (I - II)	-1.030.976,35	-1.694.827,81	454.089,52
RECEITA DE PRIVATIZAÇÕES (IV)	0,00	0,00	0,00
PASSIVOS RECONHECIDOS (V)	0,00	0,00	0,00
DÍVIDA FISCAL LÍQUIDA (III + IV - V)	-1.030.976,35	-1.694.827,81	454.089,52

RESULTADO NOMINAL	PERÍODO DE REFERÊNCIA	
	No Bimestre	Até o Bimestre
	(c-b)	(c-a)
VALOR	2.148.917,33	1.485.065,87

DISCRIMINAÇÃO DA META FISCAL	VALOR
META DE RESULTADO NOMINAL FIXADA NO ANEXO DE METAS FISCAIS DA LDO P/O EXERCÍCIO DE REFERÊNCIA	(399.590,18)

REGIME PREVIDENCIÁRIO

DÍVIDA FISCAL LÍQUIDA PREVIDENCIÁRIA	SALDO		
	Em 31 de Dezembro 2016	Em 30 de Abril 2017	Em 30 de Junho 2017
	(a)	(b)	(c)
DÍVIDA CONSOLIDADA PREVIDENCIÁRIA (VII)	0,00	0,00	0,00
Passivo Atuarial	0,00	0,00	0,00
Demais Dívidas	0,00	0,00	0,00
DEDUÇÕES (VIII)	0,00	0,00	0,00
Disponibilidade de Caixa Bruta	0,00	0,00	0,00
Investimentos	0,00	0,00	0,00
Haveres Financeiros	0,00	0,00	0,00
(-) Restos à Pagar Processados	0,00	0,00	0,00
DÍVIDA CONSOLIDADA LÍQUIDA PREVIDENCIÁRIA (IX) = (VII - VIII)	0,00	0,00	0,00
PASSIVOS RECONHECIDOS (X)	0,00	0,00	0,00
DÍVIDA FISCAL LÍQUIDA PREVIDENCIÁRIA (XI) = (IX - X)	0,00	0,00	0,00

FONTE: PREFEITURA MUNICIPAL DE TABOCAS DO BREJO VELHO



PREFEITURA MUNICIPAL DE TABOAS DO BREJO VELHO

RELATÓRIO RESUMIDO DA EXECUÇÃO ORÇAMENTÁRIA
DEMONSTRATIVO DO RESULTADO PRIMÁRIO - MUNICÍPIOS
ORÇAMENTOS FISCAL E DA SEGURIDADE SOCIAL
MAIO - JUNHO DE 2017 / MAIO - JUNHO

RREO - Anexo 6 (LRF, art 53, inciso III)

R\$ 1,00

RECEITAS PRIMÁRIAS	PREVISÃO ATUALIZADA	RECEITAS REALIZADAS	
		Até o Bimestre/2017	Até o Bimestre/2016
RECEITAS PRIMÁRIAS CORRENTES (I)	28.530.080,00	14.916.566,44	13.704.632,88
Receita Tributárias	1.114.400,00	2.621.899,57	2.112.354,24
Receita de Contribuições	150.000,00	129.699,11	82.778,78
Receita Previdenciárias	0,00	0,00	0,00
Outras Receitas de Contribuições	150.000,00	129.699,11	82.778,78
Receita Patrimonial Líquida	0,00	0,00	0,00
Receita Patrimonial	376.416,36	205.983,91	125.712,27
(-) Aplicações Financeiras	376.416,36	205.983,91	125.712,27
Transferências Correntes	27.194.280,00	12.041.367,28	11.473.085,45
Convênios	156.900,00	52.434,75	0,00
Outras Transferências Correntes	27.037.380,00	11.988.932,53	11.473.085,45
Demais Receitas Correntes	71.400,00	123.600,48	36.414,41
Dívida Ativa	44.300,00	122.743,48	32.359,41
Diversas Receitas Correntes	27.100,00	857,00	4.055,00
RECEITAS DE CAPITAL (II)	3.633.503,64	106.967,90	572.960,72
Operações de Crédito (III)	0,00	0,00	0,00
Amortização de Empréstimos (IV)	0,00	0,00	0,00
Alienação de Bens (V)	0,00	0,00	0,00
Transferências de Capital	3.633.503,64	106.967,90	572.960,72
Convênios	3.633.503,64	106.967,90	572.960,72
Outras Transferências de Capital	0,00	0,00	0,00
Outras Receitas de Capital	0,00	0,00	0,00
RECEITAS PRIMÁRIAS DE CAPITAL (VI) = (II - III - IV - V)	3.633.503,64	106.967,90	572.960,72
RECEITA PRIMÁRIA TOTAL (VII) = (I + VI)	32.163.583,64	15.023.534,34	14.277.593,60

DESPESAS PRIMÁRIAS	DOTAÇÃO ATUALIZADA	DESPESAS EMPENHADAS		DESPESAS LIQUIDADAS		INSCRITAS EM RESTOS A PAGAR NÃO	
		Até o Bimestre/2017	Até o Bimestre/2016	Até o Bimestre/2017	Até o Bimestre/2016	Em 2017	Em 2016
DESPESAS CORRENTES (VIII)	27.462.672,89	20.398.834,51	17.470.539,74	15.033.989,40	12.416.814,74	0,00	0,00
Pessoal e Encargos Sociais	14.873.124,67	10.569.314,98	9.155.530,90	7.862.071,33	6.660.196,69	0,00	0,00
Juros e Encargos de Dívida (IX)	3.000,00	0,00	0,00	0,00	0,00	0,00	0,00
Outras Despesas Correntes	12.586.448,22	9.799.519,53	8.315.008,84	7.171.918,07	5.756.618,05	0,00	0,00
DESPESAS PRIMÁRIAS CORRENTES (X) = (VIII - IX)	27.459.672,89	20.398.834,51	17.470.539,74	15.033.989,40	12.416.814,74	0,00	0,00
DESPESAS DE CAPITAL (XI)	5.077.427,11	2.533.487,58	1.376.837,39	2.010.391,26	1.045.161,06	0,00	0,00
Investimentos	4.506.727,11	1.985.274,88	1.026.868,27	1.507.920,16	742.097,06	0,00	0,00
Inversões Financeiras	0,00	0,00	0,00	0,00	0,00	0,00	0,00
Concessão de Empréstimos (XII)	0,00	0,00	0,00	0,00	0,00	0,00	0,00
Aquisição de Título de Capital já Imatuzado (XIII)	0,00	0,00	0,00	0,00	0,00	0,00	0,00
Demais Inversões Financeiras	0,00	0,00	0,00	0,00	0,00	0,00	0,00
Amortização de Dívida (XIV)	570.700,00	568.192,70	349.969,12	502.471,10	303.064,00	0,00	0,00
DESPESAS PRIMÁRIAS DE CAPITAL (XV) = (XI - XII - XIII - XIV)	4.506.727,11	1.985.274,88	1.026.868,27	1.507.920,16	742.097,06	0,00	0,00
RESERVA DE CONTINGÊNCIA (XVI)	0,00	0,00	0,00	0,00	0,00	0,00	0,00
RESERVA DO RPPS (XVII)	0,00	0,00	0,00	0,00	0,00	0,00	0,00
DESPESA PRIMÁRIA TOTAL (XVIII) = (X + XV + XVI + XVII)	31.966.300,00	22.334.105,39	18.497.408,01	16.541.909,56	13.158.911,80	0,00	0,00
RESULTADO PRIMÁRIO (XIX) = (VII - XVIII)				-1.518.375,22	1.118.681,80	0,00	0,00
SALDO DOS EXERCÍCIOS ANTERIORES					5.378.725,29		

DISCRIMINAÇÃO DA META FISCAL	VALOR CORRENTE
META DE RESULTADO PRIMÁRIO FIXADA NO ANEXO DE METAS FISCAIS DA LDO PARA O EXERCÍCIO DE REFERÊNCIA	650.043,86

FONTE: Sistema de Contabilidade Pública, Unidade Responsável: PREFEITURA MUNICIPAL DE TABOAS DO BREJO VELHO

Humberto Pereira da Silva
Prefeito
CPF: 378.672.615-91

Lucas Renan Santos da Silva
Tesoureiro
CPF: 019.666.815-85

Léa Carla de Araújo Reis
Contador (a)
CRC: 027105/O-0



PREFEITURA MUNICIPAL DE TABOAS DO BREJO VELHO
RELATÓRIO RESUMIDO DA EXECUÇÃO ORÇAMENTÁRIA
DEMONSTRATIVO DOS RESTOS A PAGAR POR PODER E ÓRGÃO
ORÇAMENTOS FISCAL E DA SEGURIDADE SOCIAL
JANEIRO A JUNHO 2017 / BIMESTRE MAIO-JUNHO

RREO - ANEXO 7 (LRF, art. 53, inciso V)

R\$ 1,00

PODER / ORGÃO	RESTOS A PAGAR PROCESSADOS					RESTOS A PAGAR NÃO PROCESSADOS					Total a Pagar (a+b)	
	Inscritos		Pagos	Cancelados	A Pagar (a)	Inscritos		Liquidados	Pagos	Cancelados		A Pagar (b)
	Em Exercícios Anteriores	Em 31 de dezembro de 2016				Em Exercícios Anteriores	Em 31 de dezembro de 2016					
RESTOS A PAGAR (EXCETO INTRA-ORÇAMENTÁRIOS) (I)												
EXECUTIVO	50.726,69	342.757,15	342.757,15	-	50.726,69	492.690,44	464.702,54	434.702,54	434.702,54	-	522.690,44	573.417,13
PREFEITURA MUN. DE TABOAS DO BREJO VELHO	50.726,69	331.128,85	331.128,85	-	50.726,69	492.690,44	464.702,54	434.702,54	434.702,54	-	522.690,44	573.417,13
FUNDO MUN. DE SAÚDE DE TABOAS DO BREJO VELHO	40.971,14	216.099,13	216.099,13	-	40.971,14	380.536,83	434.001,78	404.001,78	404.001,78	-	410.536,83	451.507,97
FUNDO MUN. DE ASSIST SOCIAL DE TABOAS DO BREJO VELHO	9.755,55	38.818,52	38.818,52	-	9.755,55	112.153,61	30.700,76	30.700,76	30.700,76	-	112.153,61	121.909,16
LEGISLATIVO	-	76.211,20	76.211,20	-	-	-	-	-	-	-	-	-
CÂMARA MUN. DE TABOAS DO BREJO VELHO	-	11.628,30	11.628,30	-	0,00	-	-	-	-	-	-	-
RESTOS A PAGAR (INTRA-ORÇAMENTÁRIOS) (II)	-	-	-	-	0,00	-	-	-	-	-	-	-
TOTAL (III) = (I+II)	50.726,69	342.757,15	342.757,15	0,00	50.726,69	492.690,44	464.702,54	434.702,54	434.702,54	0,00	522.690,44	573.417,13

FONTE: Sistema de Contabilidade Pública, Unidade Responsável: PREFEITURA MUNICIPAL DE TABOAS DO BREJO VELHO



DIÁRIO OFICIAL

Prefeitura Municipal de Taboas do Brejo Velho

Edição 1.089 — Ano 9
sexta, 21 de julho de 2017
Página 14 de 51

PREFEITURA MUNICIPAL DE TABOAS DO BREJO VELHO
RELATÓRIO RESUMIDO DA EXECUÇÃO ORÇAMENTÁRIA
DEMONSTRATIVO DAS RECEITAS E DESPESAS COM MANUTENÇÃO E DESENVOLVIMENTO DO ENSINO - MEM
ORÇAMENTOS FISCAL E DA SEGURIDADE SOCIAL
JANEIRO A JUNHO DE 2017 (BIMESTRE: MAR-JUN)

RECEITAS DO INSSIDIO		PREVISÃO ATUALIZADA (a)		RECEITAS REALIZADAS	
RECEITA RESULTANTE DO IMPORTE (conforme art. 212 da Constituição)	PREVISÃO INICIAL	PREVISÃO ATUALIZADA (a)	Até o Bimestre (b)	% (c) = (b/a) x 100	% (d) = (b/a) x 100
1- RECEITA DE IMPOSTOS	1.598.500,00	1.006.550,00	2.707.296,60	269,78	269,78
1.1- Receita Resultante do Imposto sobre a Propriedade Predial e Territorial Urbana - IPTU	39.000,00	39.000,00	12.228,00	31,35	31,35
1.1.1- IPTU	45.000,00	45.000,00	3.203,25	7,12	7,12
1.1.2- Multas, Juros de Mora e Outros Encargos do IPTU	2.000,00	2.000,00	-	-	-
1.1.3- Dívida Ativa do IPTU	11.000,00	11.000,00	9.024,75	82,05	82,05
1.1.4- Multas, Juros de Mora, Atualização Monetária e Outros Encargos da Dívida Ativa do IPTU	1.000,00	1.000,00	-	-	-
1.1.5- (-) Deduções da Receita do IPTU	-	-	-	-	-
1.2- Receita Resultante do Imposto sobre Transmissão Inter-Vivos - ITBI	87.300,00	87.300,00	10.702,47	12,27	12,27
1.2.1- ITBI	85.000,00	85.000,00	10.702,47	25,18	25,18
1.2.2- Multas, Juros de Mora e Outros Encargos do ITBI	800,00	800,00	-	-	-
1.2.3- Dívida Ativa do ITBI	1.000,00	1.000,00	-	-	-
1.2.4- Multas, Juros de Mora, Atualização Monetária e Outros Encargos da Dívida Ativa do ITBI	300,00	300,00	-	-	-
1.2.5- (-) Deduções da Receita do ITBI	-	-	-	-	-
1.3- Receita Resultante do Imposto sobre Serviços de Qualquer Natureza - ISS	516.200,00	516.200,00	2.469.081,35	478,32	478,32
1.3.1- ISS	512.900,00	512.900,00	2.558.192,00	498,78	498,78
1.3.2- Multas, Juros de Mora e Outros Encargos do ISS	800,00	800,00	27,00	3,38	3,38
1.3.3- Dívida Ativa do ISS	2.000,00	2.000,00	10.860,33	543,08	543,08
1.3.4- Multas, Juros de Mora, Atualização Monetária e Outros Encargos da Dívida Ativa do ISS	300,00	300,00	-	-	-
1.3.5- (-) Deduções da Receita do ISS	-	-	-	-	-
1.4- Receita Resultante do Imposto de Renda Retido no Fonte - IRRF	344.000,00	344.000,00	204.283,63	59,38	59,38
1.4.1- IRRF	344.000,00	344.000,00	204.283,63	59,38	59,38
1.4.2- Multas, Juros de Mora e Outros Encargos do IRRF	-	-	-	-	-
1.4.3- Dívida Ativa do IRRF	-	-	-	-	-
1.4.4- Multas, Juros de Mora, Atualização Monetária e Outros Encargos da Dívida Ativa do IRRF	-	-	-	-	-
1.4.5- (-) Deduções da Receita do IRRF	-	-	-	-	-
1.5- Receita Resultante do Imposto Territorial Rural - ITR (CF, art. 153, §4º, inciso II)	-	-	-	-	-
1.5.1- ITR	-	-	-	-	-
1.5.2- Multas, Juros de Mora e Outros Encargos do ITR	-	-	-	-	-
1.5.3- Dívida Ativa do ITR	-	-	-	-	-
1.5.4- Multas, Juros de Mora, Atualização Monetária e Outros Encargos da Dívida Ativa do ITR	-	-	-	-	-
1.5.5- (-) Deduções da Receita do ITR	-	-	-	-	-
2- RECEITA DE TRANSFERÊNCIAS CONSTITUCIONAIS E LEGAIS	16.111.100,00	16.111.100,00	6.986.829,23	43,36	43,36
2.1- Cota-Parte FPM	12.620.000,00	12.620.000,00	5.645.793,52	44,74	44,74
2.1.1- Parcela referente à CF, art. 159, I, alínea b	12.620.000,00	12.620.000,00	5.645.793,52	44,74	44,74
2.1.2- Parcela referente à CF, art. 159, I, alínea d	-	-	-	-	-
2.2- Cota-Parte ICMS	3.297.000,00	3.297.000,00	1.264.344,48	38,31	38,31
2.2.1- ICMS-Demonstração - I.C. nº70/1998	11.800,00	11.800,00	3.010,84	25,59	25,59
2.2.2- Cota-Parte IP (aportação)	34.000,00	34.000,00	11.540,01	33,94	33,94
2.2.3- Cota-Parte ITR	18.900,00	18.900,00	1.819,97	9,63	9,63
2.2.4- Cota-Parte IPVA	129.800,00	129.800,00	58.530,43	45,13	45,13
2.2.5- Cota-Parte IR-Quem	-	-	-	-	-
3- TOTAL DAS RECEITAS DE IMPOSTOS (1 + 2)	17.117.600,00	17.117.600,00	9.694.125,83	567,15	567,15
RECEITAS ADICIONAIS PARA FINANCIAMENTO DO ENSINO					
4- RECEITA DA APLICAÇÃO FINANCEIRA DE OUTROS RECURSOS DE IMPOSTOS VINCULADOS AO ENSINO	34.970,00	34.970,00	5.476,40	15,66	15,66
5- RECEITA DE TRANSFERÊNCIAS DO FNEE	918.970,00	918.970,00	224.219,15	24,40	24,40
5.1- Transferências do Fundo de Manutenção e Desenvolvimento da Educação Básica - FMEB	972.300,00	972.300,00	176.765,84	18,18	18,18
5.2- Transferências Diretas - FMEB	47.800,00	47.800,00	-	-	-
5.3- Transferências Diretas - FNAE	193.100,00	193.100,00	78.094,01	40,44	40,44
5.4- Transferências Diretas - FNAE	268.300,00	268.300,00	51.822,29	19,31	19,31
5.5- Outras Transferências do FNEE	37.270,00	37.270,00	17.827,12	47,83	47,83
6- RECEITA DE TRANSFERÊNCIAS DE CONVÊNIO	1.945.030,22	1.945.030,22	163.426,10	8,39	8,39
6.1- Transferências de Convênios	1.925.030,22	1.925.030,22	159.432,68	8,28	8,28
6.2- Aplicação Financeira dos Recursos de Convênios	20.000,00	20.000,00	4.024,48	20,12	20,12
7- RECEITA DE OPERAÇÕES DE CRÉDITO	-	-	-	-	-
8- OUTRAS RECEITAS PARA FINANCIAMENTO DO ENSINO	-	-	-	-	-
9- TOTAL DAS RECEITAS ADICIONAIS PARA FINANCIAMENTO DO ENSINO (4 + 5 + 6 + 7 + 8)	2.888.900,22	2.888.900,22	403.848,65	139,47	139,47
FUNDEB					
RECEITAS DO FUNDEB					
10- RECEITAS DESTINADAS AO FUNDEB	3.222.220,00	3.222.220,00	1.784.877,23	55,40	55,40
10.1- Cota-Parte FPM Destinada ao FUNDEB - (20% de 2.1.1)	2.524.000,00	2.524.000,00	1.129.156,56	44,74	44,74
10.2- Cota-Parte ICMS Destinada ao FUNDEB - (20% de 2.2)	659.400,00	659.400,00	252.644,78	38,31	38,31
10.3- ICMS-Demonstração Destinada ao FUNDEB - (20% de 2.2)	2.300,00	2.300,00	1.021,12	44,39	44,39
10.4- Cota-Parte IP (aportação) Destinada ao FUNDEB - (20% de 2.2)	6.800,00	6.800,00	2.210,01	32,50	32,50
10.5- Cota-Parte ITR em FDR Apropriada Destinada ao FUNDEB - (20% de (1.5 - 1.5.5) + 2.2)	3.700,00	3.700,00	363,96	9,84	9,84
10.6- Cota-Parte IPVA Destinada ao FUNDEB - (20% de 2.4)	25.800,00	25.800,00	11.709,81	45,38	45,38
11- RECEITAS RECEBIDAS DO FUNDEB	9.120.700,00	9.120.700,00	4.284.626,67	47,08	47,08
11.1- Transferências de Recursos do FUNDEB	6.292.700,00	6.292.700,00	2.988.803,59	47,48	47,48
11.2- Compensação de União ao FUNDEB	2.718.000,00	2.718.000,00	1.265.194,72	46,55	46,55
11.3- Receita de Aplicação Financeira dos Recursos do FUNDEB	110.000,00	110.000,00	31.628,36	28,75	28,75
12- RESULTADO LÍQUIDO DAS TRANSFERÊNCIAS DO FUNDEB (11 - 10)	5.898.480,00	5.898.480,00	1.911.047,34	32,41	32,41
DESPESAS DO FUNDEB					
13- PAGAMENTO DOS PROFISSIONAIS DO MAGISTÉRIO	6.037.169,00	6.037.169,00	4.300.000,00	71,24	71,24
13.1- Com Incentivo Imobiliário	6.037.169,00	6.037.169,00	4.300.000,00	71,24	71,24
13.2- Com Incentivo Imobiliário	6.037.169,00	6.037.169,00	4.300.000,00	71,24	71,24
14- OUTRAS DESPESAS	2.973.531,00	2.973.531,00	2.029.994,30	68,27	68,27
14.1- Com Incentivo Imobiliário	2.973.531,00	2.973.531,00	2.029.994,30	68,27	68,27
14.2- Com Incentivo Imobiliário	2.973.531,00	2.973.531,00	2.029.994,30	68,27	68,27
15- TOTAL DAS DESPESAS DO FUNDEB (13 + 14)	9.010.700,00	9.010.700,00	6.329.994,30	70,25	70,25
DESCRIÇÃO PARA FINS DE LIMITE DO FUNDEB					
16- RECEITA A PAGAR INSCRITAS NO EXERCÍCIO SEM DISPONIBILIDADE FINANCEIRA DE RECURSOS DO					
16.1- FUNDEB 09%	-	-	-	-	-
16.2- FUNDEB 40%	-	-	-	-	-
17- DESPESAS CANCELADAS COM O SUPERÁVIT FINANCEIRO DO EXERCÍCIO ANTERIOR DO FUNDEB					
17.1- FUNDEB 09%	-	-	-	-	-
17.2- FUNDEB 40%	-	-	-	-	-
18- TOTAL DAS DESPESAS CONSIDERADAS PARA FINS DE LIMITE DO FUNDEB (16 + 17)					
INDICADORES DO FUNDEB					
19- TOTAL DAS DESPESAS DO FUNDEB PARA FINS DE LIMITE (15 - 18)					4.157.360,11
19.1- Mínimo de 40% do FUNDEB no Bimestre (de 40% do Magnitude) (15 - 18) x 100%					71,70
19.2- Mínimo de 40% em Despesa com MDE, que não Remuneração do Magistério (14 - (16.2 + 17.2)) / (15) x 100%					59,36
19.3- Mínimo de 3% sobre Aplicação em Função (10) - (19.1 + 19.2) x 100%					11,06
CONTROLE DA UTILIZAÇÃO DE RECURSOS DO EXERCÍCIO SUBSEQUENTE					
20- RECURSOS RECEBIDOS DO FUNDEB EM 2016 QUE NÃO FORAM UTILIZADOS					281.209,95
21- DESPESAS CANCELADAS COM O SALDO DO FUND 20 ANTES DE 31/12/2016					281.209,95
MANUTENÇÃO E DESENVOLVIMENTO DO ENSINO - DESPESAS CANCELADAS COM A RECEITA RESULTANTE DE IMPOSTOS E RECEBIDOS DO FUNDEB					
RECEITAS COM AÇÕES TÍPICAS DE MDE					
22- IMPORTE E TRANSFERÊNCIAS DESTINADAS À MDE (259 - de 3º)	4.279.403,00	4.279.403,00	2.422.908,96	56,62	56,62



DESPESAS COM AÇÕES TÍPICAS DE MDE	DOTAÇÃO INICIAL	DOTAÇÃO ATUALIZADA (d)	DESPESAS EMPENHADAS		DESPESAS LIQUIDADAS		INSCRITAS EM RESTOS A PAGAR NÃO PROCESSADOS*	
			Até o Bimestre (e)	% (f) = (e/d)x100	Até o Bimestre (g)	% (h) = (g/d)x100		
23- EDUCAÇÃO INFANTIL	22.630,00	18.030,00	-	-	-	-	-	
23.1 - Creche	-	-	-	-	-	-	-	
23.1.1- Despesas Custeadas com Recursos do FUNDEB	-	-	-	-	-	-	-	
23.1.2- Despesas Custeadas com Outros Recursos de Impostos	-	-	-	-	-	-	-	
23.2 - Pré-escola	22.630,00	18.030,00	-	-	-	-	-	
23.2.1- Despesas Custeadas com Recursos do FUNDEB	-	-	-	-	-	-	-	
23.2.2- Despesas Custeadas com Outros Recursos de Impostos	22.630,00	18.030,00	-	-	-	-	-	
24- ENSINO FUNDAMENTAL	10.387.602,00	10.441.117,78	7.602.808,64	228,48	5.750.278,07	176,99	1.852.530,57	
24.1- Despesas Custeadas com Recursos do FUNDEB	9.010.700,00	9.010.700,00	6.329.994,20	139,49	4.757.360,11	107,58	1.572.634,09	
24.2- Despesas Custeadas com Outros Recursos de Impostos	1.376.902,00	1.430.417,78	1.272.814,44	88,98	992.917,96	69,41	279.896,48	
25- ENSINO MÉDIO	-	-	-	-	-	-	-	
26- ENSINO SUPERIOR	-	-	-	-	-	-	-	
27- ENSINO PROFISSIONAL NÃO INTEGRADO AO ENSINO REGULAR	2.214.110,34	1.150.926,02	298.617,16	25,95	9.402,87	0,82	289.214,29	
28- OUTRAS	-	-	-	-	-	-	-	
29- TOTAL DAS DESPESAS COM AÇÕES TÍPICAS DE MDE (23 + 24 + 25 + 26 + 27 + 28)	12.624.342,34	11.610.073,80	7.901.425,80	254,42	5.759.680,94	177,81	2.141.744,85	
DEDUÇÕES CONSIDERADAS PARA FINS DE LIMITE CONSTITUCIONAL							VALOR	
30- RESULTADO LÍQUIDO DAS TRANSFERÊNCIAS DO FUNDEB = (12)							1.591.047,34	
31- DESPESAS CUSTEADAS COM A COMPLEMENTAÇÃO DO FUNDEB NO EXERCÍCIO							1.265.194,72	
32- RECEITA DE APLICAÇÃO FINANCEIRA DOS RECURSOS DO FUNDEB ATÉ O BIMESTRE = (50 h)							32.505,36	
33- DESPESAS CUSTEADAS COM O SUPERÁVIT FINANCEIRO, DO EXERCÍCIO ANTERIOR, DO FUNDEB							-	
34- DESPESAS CUSTEADAS COM O SUPERÁVIT FINANCEIRO, DO EXERCÍCIO ANTERIOR, DE OUTROS RECURSOS DE IMPOSTOS							-	
35- RESTOS A PAGAR INSCRITOS NO EXERCÍCIO SEM DISPONIBILIDADE FINANCEIRA DE RECURSOS DE IMPOSTOS VINCULADOS AO ENSINO*							-	
36- CANCELAMENTO, NO EXERCÍCIO, DE RESTOS A PAGAR INSCRITOS COM DISPONIBILIDADE FINANCEIRA DE RECURSOS DE IMPOSTOS VINCULADOS AO ENSINO = (46 j)							-	
37- TOTAL DAS DEDUÇÕES CONSIDERADAS PARA FINS DE LIMITE CONSTITUCIONAL (30 + 31 + 32 + 33 + 34 + 35 + 36)							2.888.747,42	
38- TOTAL DAS DESPESAS PARA FINS DE LIMITE ((23 + 24) - (37)) ¹							2.861.530,65	
39- MÍNIMO DE 25% DAS RECEITAS RESULTANTES DE IMPOSTOS EM MDE ² ((38) / (3) x 100) % ³							29,53	
OUTRAS INFORMAÇÕES PARA CONTROLE								
OUTRAS DESPESAS CUSTEADAS COM RECEITAS ADICIONAIS PARA FINANCIAMENTO DO ENSINO	DOTAÇÃO INICIAL	DOTAÇÃO ATUALIZADA (d)	DESPESAS EMPENHADAS		DESPESAS LIQUIDADAS		INSCRITAS EM RESTOS A PAGAR NÃO PROCESSADOS*	
			Até o Bimestre (e)	% (f) = (e/d)x100	Até o Bimestre (g)	% (h) = (g/d)x100		
40- DESPESAS CUSTEADAS COM A APLICAÇÃO FINANCEIRA DE OUTROS RECURSOS DE IMPOSTOS VINCULADOS AO ENSINO	-	-	-	-	-	-	-	
41- DESPESAS CUSTEADAS COM A CONTRIBUIÇÃO SOCIAL DO SALÁRIO-EDUCAÇÃO	372.500,00	372.500,00	250.165,00	67,16	159.162,65	42,73	91.002,35	
42- DESPESAS CUSTEADAS COM OPERAÇÕES DE CRÉDITO	-	-	-	-	-	-	-	
43- DESPESAS CUSTEADAS COM OUTRAS RECEITAS PARA FINANCIAMENTO DO ENSINO	509.200,00	509.400,00	361.257,21	70,92	95.132,06	18,68	266.125,15	
44- TOTAL DAS OUTRAS DESPESAS CUSTEADAS COM RECEITAS ADICIONAIS PARA FINANCIAMENTO DO ENSINO (40 + 41 + 42 + 43)	881.700,00	881.900,00	611.422,21	138,08	254.294,71	61,40	357.127,50	
45- TOTAL GERAL DAS DESPESAS COM MDE (29 + 44)	13.506.042,34	12.491.973,80	8.512.848,01	392,50	6.013.975,65	239,21	2.498.872,36	
RESTOS A PAGAR INSCRITOS COM DISPONIBILIDADE FINANCEIRA DE RECURSOS DE IMPOSTOS VINCULADOS AO ENSINO			SALDO ATÉ O BIMESTRE		CANCELADO EM 2017 (j)			
46- RESTOS A PAGAR DE DESPESAS COM MDE								
46.1 - Executadas com Recursos de Impostos Vinculados ao Ensino								
46.2 - Executadas com Recursos do FUNDEB								
FLUXO FINANCEIRO DOS RECURSOS DO FUNDEB							VALOR	
47- SALDO FINANCEIRO EM 31 DE DEZEMBRO DE 2016							552.244,24	
48- (+) INCRÉSCIMO DE RECURSOS ATÉ O BIMESTRE							4.251.121,31	
49- (-) PAGAMENTOS EFETUADOS ATÉ O BIMESTRE							4.757.360,11	
49.1 Orçamentos do Exercício							4.757.360,11	
49.2 Restos a Pagar							-	
50- (+) RECEITA DE APLICAÇÃO FINANCEIRA DOS RECURSOS ATÉ O BIMESTRE							32.505,36	
51- (=) SALDO FINANCEIRO NO EXERCÍCIO ATUAL							78.510,80	

Fonte: Prefeitura Municipal de Taboas do Brejo Velho
¹ Limites mínimos anuais a serem cumpridos no encerramento do exercício.
² Art. 21, § 2º, Lei 11.494/2007: "Até 5% dos recursos recebidos à conta dos Fundos, inclusive relativos à complementação da União recebidos nos termos do §1º do art. 6º desta Lei, poderão ser utilizados no 1º bimestre do exercício imediatamente subsequente, mediante abertura de crédito adicional."
³ Caput do artigo 212 da CF/1988

* Os valores referentes à parcela dos Restos a Pagar inscritos sem disponibilidade financeira vinculada à educação deverão ser informados somente no RREO do último bimestre do exercício.

¹ Limites mínimos anuais a serem cumpridos no encerramento do exercício, no âmbito de situação prioritária, conforme LDB, art. 11, V.

² Nos cinco primeiros bimestres do exercício o acompanhamento poderá ser feito com base na despesa empenhada ou na despesa liquidada. No último bimestre do exercício, o valor deverá corresponder ao total da despesa empenhada.

³ Essa coluna poderá ser apresentada somente no último bimestre



PREFEITURA MUNICIPAL DE TABOAS DO BREJO VELHO
RELATÓRIO RESUMIDO DA EXECUÇÃO ORÇAMENTÁRIA
DEMONSTRATIVO DAS RECEITAS E DESPESAS COM AÇÕES E SERVIÇOS PÚBLICOS DE SAÚDE
ORÇAMENTOS FISCAL E DA SEGURIDADE SOCIAL
JANEIRO A JUNHO 2017 / BIMESTRE MAIO - JUNHO

		R\$ 1,00			
RECEITAS PARA APURAÇÃO DA APLICAÇÃO EM AÇÕES E SERVIÇOS PÚBLICOS DE SAÚDE		PREVISÃO INICIAL	PREVISÃO ATUALIZADA (d)	RECEITAS REALIZADAS	
				Até o Bimestre (b)	% (b/d) x 100
RECEITA DE IMPOSTOS LÍQUIDA (I)		1.006.500,00	1.006.500,00	2.705.298,00	268,79
Imposto Predial e Territorial Urbano - IPTU		45.000,00	45.000,00	3.203,25	7,12
Imposto sobre Transmissão de Bens Intangíveis - ITBI		85.000,00	85.000,00	10.702,47	23,18
Imposto sobre Serviços de Qualquer Natureza - ISS		512.900,00	512.900,00	2.368.187,00	460,78
Imposto de Renda Retido na Fonte - IRRF		344.000,00	344.000,00	204.283,85	59,38
Imposto Territorial Rural - ITR		0,00	0,00	0,00	0,00
Multas, Juros de Mora e Outros Encargos dos Impostos		3.600,00	3.600,00	27,00	0,75
Divida Ativa dos Impostos		14.000,00	14.000,00	119.893,23	856,38
Multas, Juros de Mora e Outros Encargos da Divida Ativa		2.000,00	2.000,00	0,00	0,00
RECEITA DE TRANSFERÊNCIAS CONSTITUCIONAIS E LEGAIS (II)		16.111.100,00	16.111.100,00	8.986.339,25	43,36
Cota-Parte FPM		12.620.000,00	12.620.000,00	5.645.793,52	44,74
Cota-Parte ITR		18.500,00	18.500,00	1.819,97	9,84
Cota-Parte IPVA		129.800,00	129.800,00	58.530,43	45,09
Cota-Parte ICMS		3.297.000,00	3.297.000,00	1.263.244,48	38,31
Cota-Parte IPI-Exporção		34.000,00	34.000,00	11.940,01	35,12
Compensação Financeira Proveniente de Impostos e Transferências Constitucionais		11.800,00	11.800,00	5.070,84	42,96
Desoneração ICMS (LC 87/96)		11.800,00	11.800,00	5.070,84	42,96
Outras		0,00	0,00	0,00	0,00
TOTAL DAS RECEITAS PARA APURAÇÃO DA APLICAÇÃO EM AÇÕES E SERVIÇOS PÚBLICOS DE SAÚDE (III) = I + II		17.117.600,00	17.117.600,00	9.691.638,25	56,62

RECEITAS ADICIONAIS PARA FINANCIAMENTO DA SAÚDE		PREVISÃO INICIAL	PREVISÃO ATUALIZADA (c)	RECEITAS REALIZADAS	
				Até o Bimestre (e)	% (e/c) x 100
TRANSFERÊNCIA DE RECURSOS DO SISTEMA ÚNICO DE SAÚDE-SUS		4.009.196,36	4.009.196,36	1.574.909,50	39,28
Provenientes de União		3.257.600,00	3.257.600,00	1.319.880,19	40,52
Provenientes dos Estados		724.000,00	724.000,00	298.305,01	32,92
Provenientes de Outros Municípios		0,00	0,00	0,00	0,00
Outras Receitas do SUS		27.596,36	27.596,36	16.811,30	60,92
TRANSFERÊNCIAS VOLUNTÁRIAS		34.500,00	34.500,00	24.567,75	71,21
RECEITAS DE OPERAÇÕES DE CRÉDITO VINCULADAS À SAÚDE		0,00	0,00	0,00	0,00
OUTRAS RECEITAS PARA FINANCIAMENTO DA SAÚDE		0,00	0,00	0,00	0,00
TOTAL RECEITAS ADICIONAIS PARA FINANCIAMENTO DA SAÚDE		4.043.696,36	4.043.696,36	1.599.564,25	39,56

DESPESAS COM SAÚDE (Por Grupo de Natureza de Despesa)	DOTAÇÃO INICIAL	DOTAÇÃO ATUALIZADA (e)	DESPESAS EMPENHADAS		DESPESAS LIQUIDADAS		Inscritas em Restos a Pagar não Processados
			Até o Bimestre (f)	% (f/e) x 100	Até o Bimestre (g)	% (g/e) x 100	
DESPESAS CORRENTES	5.958.839,88	5.972.139,88	4.017.898,23	67,28	3.162.556,93	52,96	0,00
Pessoal e Encargos Sociais	2.463.150,91	2.462.150,91	1.584.034,45	64,34	1.234.692,87	50,15	0,00
Juros e Encargos da Dívida	0,00	0,00	0,00	0,00	0,00	0,00	0,00
Outras Despesas Correntes	3.495.688,97	3.509.988,97	2.433.863,78	69,34	1.927.933,06	54,95	0,00
DESPESAS CAPITAL	823.667,75	811.167,75	9.772,20	1,20	4.772,20	0,58	0,00
Investimentos	823.667,75	811.167,75	9.772,20	1,20	4.772,20	0,58	0,00
Inversões Financeiras	0,00	0,00	0,00	0,00	0,00	0,00	0,00
Amortização da Dívida	0,00	0,00	0,00	0,00	0,00	0,00	0,00
TOTAL DAS DESPESAS COM SAÚDE (IV)	6.782.507,63	6.783.307,63	4.027.670,43	59,38	3.167.369,13	46,84	0,00

DESPESAS COM SAÚDE NÃO COMPUTADAS PARA FINS DE APURAÇÃO DO PERCENTUAL MÍNIMO	DOTAÇÃO INICIAL	DOTAÇÃO ATUALIZADA	DESPESAS EMPENHADAS		DESPESAS LIQUIDADAS		Inscritas em Restos a Pagar não Processados
			Até o Bimestre (h)	% (h/v) x 100	Até o Bimestre (i)	% (i/v) x 100	
DESPESAS COM INATIVOS E PENSIONISTAS	0,00	0,00	0,00	0,00	0,00	0,00	0,00
DESPESA COM ASSISTÊNCIA À SAÚDE QUE NÃO ATENDE AO PRINCÍPIO DE ACESSO UNIVERSAL	0,00	0,00	0,00	0,00	0,00	0,00	0,00
DESPESAS CUSTEADAS COM OUTROS RECURSOS	4.043.691,63	4.059.691,63	2.265.009,15	56,74	1.910.112,95	47,06	0,00
Recursos de Transferência do Sistema Único de Saúde - SUS	3.441.800,00	3.456.800,00	2.279.700,73	66,00	1.904.754,53	55,13	0,00
Recursos de Operações de Crédito	0,00	0,00	0,00	0,00	0,00	0,00	0,00
Outros Recursos	602.091,63	602.891,63	536,42	0,13	6.908,42	1,15	0,00
OUTRAS AÇÕES E SERVIÇOS NÃO COMPUTADOS	0,00	0,00	0,00	0,00	0,00	0,00	0,00
RESTOS A PAGAR NÃO PROCESSADOS INSCRITOS INDEVIDAMENTE NO EXERCÍCIO SEM DISPONIBILIDADE FINANCEIRA	0,00	0,00	0,00	0,00	0,00	0,00	0,00
DESPESAS CUSTEADAS COM DISPONIBILIDADE DE CAIXA VINCULADA AOS RESTOS A PAGAR CANCELADOS	0,00	0,00	0,00	0,00	0,00	0,00	0,00
DESPESAS CUSTEADAS COM RECURSOS VINCULADOS À PARCELA DO PERCENTUAL MÍNIMO QUE NÃO FOI APLICADA EM AÇÕES E SERVIÇOS DE SAÚDE EM EXERCÍCIO	0,00	0,00	0,00	0,00	0,00	0,00	0,00
TOTAL DAS DESPESAS COM NÃO COMPUTADAS (V)	4.043.691,63	4.059.691,63	2.265.009,15	56,74	1.910.112,95	47,06	0,00
TOTAL DAS DESPESAS COM AÇÕES E SERVIÇOS PÚBLICOS DE SAÚDE (VI) = (IV + V)	2.738.816,00	2.723.616,00	1.742.571,28	43,26	1.257.256,18	39,89	0,00

PERCENTUAL DE APLICAÇÃO EM AÇÕES E SERVIÇOS PÚBLICOS DE SAÚDE SOBRE A RECEITA DE IMPOSTOS LÍQUIDA E TRANSFERÊNCIAS CONSTITUCIONAIS E LEGAIS (VII%) = (VI/h ou i) / (IIIb x 100) - LIMITE CONSTITUCIONAL 15%	12,97
VALOR REFERENTE À DIFERENÇA ENTRE O VALOR EXECUTADO E O LIMITE MÍNIMO CONSTITUCIONAL [(VI/h ou i) - (15 x IIIb)/100]	(196.430,20)




EXECUÇÃO DE RESTOS A PAGAR NÃO PROCESSADOS INSCRITOS COM DISPONIBILIDADE DE CAIXA	INSCRITOS	CANCELADOS/ PRESCRITOS	PAGOS	A PAGAR	PARCELA CONSIDERADA NO LIMITE
Inscritos em 2016	0,00	0,00	0,00	0,00	0,00
Inscritos em 2015	0,00	0,00	0,00	0,00	0,00
Inscritos em 2014	0,00	0,00	0,00	0,00	0,00
Inscritos em 2013	0,00	0,00	0,00	0,00	0,00
Inscritos em anos anteriores a 2013	0,00	0,00	0,00	0,00	0,00
Total	0,00	0,00	0,00	0,00	0,00


CONTROLE DOS RESTOS A PAGAR CANCELADOS OU PRESCRITOS PARA FINS DE APLICAÇÃO DA DISPONIBILIDADE DE CAIXA CONFORME ARTIGO 24, § 1º e 2º	RESTOS A PAGAR CANCELADOS OU PRESCRITOS		
	Saldo Inicial	Despesas custeadas no exercício de referência (j)	Saldo Final (Não Aplicado)
Restos a Pagar Cancelados ou Prescritos em 2016	0,00	0,00	0,00
Restos a Pagar Cancelados ou Prescritos em 2015	0,00	0,00	0,00
Restos a Pagar Cancelados ou Prescritos em 2014	0,00	0,00	0,00
Restos a Pagar Cancelados ou Prescritos em 2013	0,00	0,00	0,00
Restos a Pagar Cancelados ou Prescritos em anos anteriores a 2013	0,00	0,00	0,00
Total(VIII)	0,00	0,00	0,00


CONTROLE DO VALOR REFERENTE AO PERCENTUAL MÍNIMO NÃO CUMPRIDO EM EXERCÍCIOS ANTERIORES PARA FINS DE APLICAÇÃO DOS RECURSOS VINCULADOS CONFORME ARTIGOS 25 E 26	LIMITE NÃO CUMPRIDO		
	Saldo Inicial	Despesas custeadas no exercício de referência (k)	Saldo Final (Não Aplicado)
Diferença de limite não cumprido em 2016	0,00	0,00	0,00
Diferença de limite não cumprido em 2015	0,00	0,00	0,00
Diferença de limite não cumprido em 2014	0,00	0,00	0,00
Diferença de limite não cumprido em 2013	0,00	0,00	0,00
Diferença de limite não cumprido em 2012	0,00	0,00	0,00
Diferença de limite não cumprido em anos anteriores a 2012	0,00	0,00	0,00
Total(IX)	0,00	0,00	0,00

DESPESAS COM SAÚDE (Por Subfunção)	DOTAÇÃO INICIAL	DOTAÇÃO ATUALIZADA	DESPESAS EMPENHADAS		DESPESAS LIQUIDADAS		Inscritas em Restos a Pagar não Processados
			Até o Bimestre (l)	% (Total l) x 100	Até o Bimestre (m)	% (total m) x 100	
Atenção Básica	2.921.100,00	2.899.300,00	1.946.971,80	66,34	1.678.911,60	58,01	0,00
Assistência Hospitalar e Ambulatorial	3.654.307,63	3.662.807,63	1.990.630,60	54,23	1.388.388,50	37,71	0,00
Suporte Profilático e Terapêutico	22.000,00	37.300,00	27.266,90	73,09	27.266,90	73,09	0,00
Vigilância Sanitária	23.000,00	23.000,00	0,00	0,00	0,00	0,00	0,00
Vigilância Epidemiológica	162.100,00	161.100,00	62.801,13	39,00	62.801,13	39,00	0,00
Alimentação e Nutrição	0,00	0,00	0,00	0,00	0,00	0,00	0,00
Outras Subfunções	0,00	0,00	0,00	0,00	0,00	0,00	0,00
TOTAL	6.782.507,63	6.783.307,63	4.027.670,43	59,39	3.167.368,13	46,69	0,00

FONTE: Sistema de Contabilidade Pública, Unidade Responsável PREFEITURA MUNICIPAL DE TABOCCAS DO BREJO VELHO


Humberto Pereira da Silva
Prefeito
CPF: 378.672.615-91


Lucas Renan Santos da Silva
Tesorero
CPF: 019.666.815-85


Léa Carla de Araújo Reis
Contador (a)
CRC: 027105/O-0



PREFEITURA MUNICIPAL DE TABOAS DO BREJO VELHO

RELATÓRIO RESUMIDO DA EXECUÇÃO ORÇAMENTÁRIA
DEMONSTRATIVO DAS PARCERIAS PÚBLICO - PRIVADAS
ORÇAMENTOS FISCAL E DA SEGURIDADE SOCIAL
JANEIRO A JUNHO DE 2017 / BIMESTRE MAIO - JUNHO

RREO - Anexo 13 (Lei nº 11.079, de 30.12.2004, arts. 22, 25 e 28)

R\$ 1,00

ESPECIFICAÇÃO	SALDO TOTAL EM 31 DE DEZEMBRO DO EXERCÍCIO ANTERIOR (a)	REGISTROS EFETUADOS EM 2017		SALDO TOTAL (c) = (a-b)
		No bimestre	Até o bimestre (b)	
TOTAL DE ATIVOS				
Direitos Futuros				
Ativos Contabilizados na SPE				
Contrapartida para Provisões de PPP				
TOTAL DE PASSIVOS (I)				
Obrigações Não Relacionadas a Serviços				
Contrapartida para Ativos da SPE				
Provisões de PPP				
GARANTIAS DE PPP (II)				
SALDO LÍQUIDO DE PASSIVOS DE PPP (III) = (I - II)				
PASSIVOS CONTINGENTES				
Contraprestações Futuras				
Riscos Não Provisonados				
Outros Ativos Contingentes				
ATIVOS CONTINGENTES				
Serviços Futuros				
Outros Ativos Contingentes				

Humberto Pereira da Silva
Prefeito
CPF: 378.672.615-91

Lucas Renan Santos da Silva
Teseoureiro
CPF: 019.666.815-85

Léa Carla de Araujo Reis
Contador (a)



PREFEITURA MUNICIPAL DE TABOAS DO BREJO VELHO
DEMONSTRATIVO SIMPLIFICADO DO RELATÓRIO RESUMIDO DA EXECUÇÃO ORÇAMENTÁRIA
ORÇAMENTOS FISCAL E DA SEGURIDADE SOCIAL
JANEIRO A JUNHO DE 2017 / BIMESTRE MAIO - JUNHO

BALANÇO ORÇAMENTÁRIO		Até o Bimestre		R\$ 1,00	
RECEITAS					
Previsão Inicial					32.540.000,00
Previsão Atualizada					32.540.000,00
Recetas Realizadas					15.229.518,25
Déficit Orçamentário					0,00
Saldo de Exercícios Anteriores (Utilizados para Créditos Adicionais)					5.378.725,29
DESPESAS					
Dotação Inicial					32.540.000,00
Créditos Adicionais					0,00
Dotação Atualizada					32.540.000,00
Despesas Empenhadas					22.902.302,09
Despesas Liquidadas					17.044.380,66
Despesas Pagas					16.643.228,50
Supervénio Orçamentário					0,00
DESPESAS POR FUNÇÃO/SUBFUNÇÃO					
Despesas Empenhadas					22.902.302,09
Despesas Liquidadas					17.044.380,66
RECEITA CORRENTE LÍQUIDA - RCL					
Receita Corrente Líquida					32.629.998,28
RECEITAS E DESPESAS DOS REGIMES DE PREVIDÊNCIA					
Até o Bimestre					
Regime Geral de Previdência Social					0,00
Recetas Previdenciárias Realizadas(I)					0,00
Despesas Previdenciárias Liquidadas (II)					0,00
Resultado Previdenciário (III) = (I - II)					0,00
Regime Próprio de Previdência dos Servidores					0,00
Recetas Previdenciárias Realizadas (IV)					0,00
Despesas Previdenciárias Liquidadas (V)					0,00
Resultado Previdenciário (VI) = (IV - V)					0,00
RESULTADO NOMINAL E PRIMÁRIO					
	Meta Fixada no AMF da LDO (a)	Resultado Apurado Até o Bimestre (b)	% em Relação à Meta (b/a)		
Resultado Nominal	(389.990,18)	1.485.065,87	-371,64		
Resultado Primário	650.043,88	(1.518.375,22)	(233,58)		
RESTOS A PAGAR POR PODER E MINISTÉRIO PÚBLICO					
	Inscrição	Cancelamento Até o Bimestre	Pagamento Até o Bimestre	Saldo a Pagar	
RESTOS A PAGAR PROCESSADOS					
Poder Executivo	303.483,04	0,00	342.757,15	50.736,69	
Poder Legislativo	381.855,54	0,00	331.128,81	50.726,69	
Poder Judiciário	11.628,30	0,00	11.628,30	0,00	
Ministério Público	0,00	0,00	0,00	0,00	
RESTOS A PAGAR NÃO PROCESSADOS					
Poder Executivo	957.392,98	0,00	434.702,54	522.690,44	
Poder Legislativo	957.392,98	0,00	434.702,54	522.690,44	
Poder Judiciário	0,00	0,00	0,00	0,00	
Ministério Público	0,00	0,00	0,00	0,00	
TOTAL	1.380.876,82	0,00	777.459,69	573.417,12	
DESPESAS COM MANUTENÇÃO E DESENVOLVIMENTO DO ENSINO					
	Valor Apurado Até o Bimestre	Limites Constitucionais Anuais			
		% Mínima a Aplicar no Exercício	% Aplicado Até o Bimestre		
Mínimo Anual de «18% /25%» das Recetas de Impostos em Manutenção e Desenvolvimento do Ensino	2.861.530,1	25,00	29,53		
Mínimo Anual de 60% do FUNDEB na Remuneração do Magistério com Ensino Fundamental e Médio	0,00	60,00	0,00		
Mínimo Anual de 60% do FUNDEB na Remuneração do Magistério com Educação Infantil e Ensino Fundamental	3.071.169,7	60,00	71,70		
Complementação da União ao FUNDEB	0,00	0,00	0,00		
RECEITAS DE OPERAÇÕES DE CRÉDITO E DESPESA DE CAPITAL					
	Valor Apurado Até o Bimestre	Saldo Não Realizado			
Recetas de Operações de Crédito	0,00	0,00		0,00	
Despesa de Capital Líquida	0,00	0,00		0,00	
PROJEÇÃO ATUARIAL DOS REGIMES DE PREVIDÊNCIA					
	Exercício	10º Exercício	20º Exercício	35º Exercício	
Regime Geral de Previdência Social	0,00	0,00	0,00	0,00	
Recetas Previdenciárias (I)	0,00	0,00	0,00	0,00	
Despesas Previdenciárias (II)	0,00	0,00	0,00	0,00	
Resultado Previdenciário (III) = (I - II)	0,00	0,00	0,00	0,00	
Regime Próprio de Previdência dos Servidores	0,00	0,00	0,00	0,00	
Recetas Previdenciárias (IV)	0,00	0,00	0,00	0,00	
Despesas Previdenciárias (V)	0,00	0,00	0,00	0,00	
Resultado Previdenciário (VI) = (IV - V)	0,00	0,00	0,00	0,00	
RECEITA DA ALIENAÇÃO DE ATIVOS E APLICAÇÃO DOS RECURSOS					
	Valor Apurado Até o Bimestre	Saldo a Realizar			
Receta de Capital Resultante de Alienação de Ativos	0,00	0,00		0,00	
Aplicação dos Recursos de Alienação de Ativos	0,00	0,00		0,00	
DESPESAS COM AÇÕES E SERVIÇOS PÚBLICOS DE SAÚDE					
	Valor Apurado Até o Bimestre	Limite Constitucional Anual			
		% Mínima a Aplicar no Exercício	% Aplicado Até o Bimestre		
Despesas com Ações e Serviços Públicos de Saúde executadas com recursos de impostos	1.257.255,18	15,00	12,97		
DESPESAS DE CARÁTER CONTINUADO DERIVADAS DE PPP					
Total das Despesas(RCL) (%)		Valor Apurado no Exercício Corrente		0,00	
Fonte: Sistema de Contabilidade Pública, Unidade Responsável: PREFEITURA MUNICIPAL DE TABOAS DO BREJO VELHO					
Humberto Pereira da Silva Prefeito CPF: 378.672.815-91		Lucas Roman Santos da Silva Tepicário CPF: 019.606.815-85		Léo Carta de Araújo Reis Contador (B) CRC: 0271050-0	



PREFEITURA MUNICIPAL DE TABOCAS DO BREJO VELHO

RELATÓRIO RESUMIDO DA EXECUÇÃO ORÇAMENTÁRIA

DEMONSTRATIVO DE SENTENÇAS JUDICIAIS


ORÇAMENTOS FISCAL E DA SEGURIDADE SOCIAL


JANEIRO - JUNHO DE 2017

Artigos 19, § 4º e 30º, § 7º da L.C. 101/00 (Portaria TCM/BA Nº 633)

R\$ 1,00

BENEFICIÁRIO	DETERMINAÇÃO		Nº NE de Origem	PAGAMENTO		
	Data	Valor		Data	Valor	Nº do PP
PEDRO MODESTO DOS SANTOS	30/05/2017	7.000,00	1477	31/05/2017	7.000,00	1395
COELBA	20/06/2017	6.179,23	1478	20/06/2017	6.179,23	1439
TRIBUNAL DE JUSTIÇA DO ESTADO DA BAHIA	07/06/2017	8.805,83	671	07/06/2017	8.805,83	1339
COELBA	22/05/2017	6.179,23	1247	30/05/2017	6.179,23	1247
TOTAL		28.164,29			28.164,29	


Humberto Pereira da Silva
PREFEITO MUNICIPAL


Lucas Renan Santos da Silva
TESOUREIRO


Léa Carla de Araújo Reis
Contador (a)