

*DIÁRIO*  
**OFICIAL**



*Prefeitura Municipal*  
*de*  
***Tabocas do Brejo***  
***Velho***



**ÍNDICE DO DIÁRIO**

**RELATÓRIO RESUMIDO DA EXECUÇÃO ORÇAMENTÁRIA**

2º BIMESTRE

**RELATÓRIO DE GESTÃO FISCAL**

1º QUADRIMESTRE



**RELATÓRIO RESUMIDO DA EXECUÇÃO ORÇAMENTÁRIA**

**2º BIMESTRE**

**PREFEITURA MUNICIPAL DE TABOCAS DO BREJO VELHO**

RELATÓRIO RESUMIDO DA EXECUÇÃO ORÇAMENTÁRIA

**BALANÇO ORÇAMENTÁRIO**

ORÇAMENTOS FISCAL E DA SEGURIDADE SOCIAL

JANEIRO A ABRIL 2017 / BIMESTRE MARÇO - ABRIL

RREO - ANEXO 1 (LRF, Art.52, inciso I, alíneas "a" e "b" do inciso II e § 1º)

R\$ (1,00)

RECEITAS	PREVISÃO INICIAL	PREVISÃO ATUALIZADA (a)	RECEITAS REALIZADAS				SALDO (a-c)
			No Bimestre (b)	% (b/a)	Até o Bim (c)	% (c/a)	
RECEITAS (EXCETO INTRA-ORÇAMENTÁRIAS)(I)	32.540.000,00	32.540.000,00	4.895.507,94	15,04	10.091.520,63	31,01	22.448.479,37
RECEITAS CORRENTES	28.906.496,36	28.906.496,36	4.895.507,94	16,93	10.066.052,08	34,82	18.840.444,28
RECEITAS TRIBUTÁRIAS	1.114.400,00	1.114.400,00	911.623,18	81,80	1.871.166,90	167,90	(756.766,90)
Impostos	986.900,00	986.900,00	890.498,23	90,23	1.843.137,58	186,76	(856.237,58)
Taxas	127.500,00	127.500,00	21.124,95	16,56	28.028,32	21,98	99.470,68
Contribuição de Melhoria	0,00	0,00	0,00	0,00	0,00	0,00	0,00
RECEITA DE CONTRIBUIÇÕES	150.000,00	150.000,00	45.898,34	30,46	84.899,57	56,59	65.100,43
Contribuições Sociais	0,00	0,00	0,00	0,00	0,00	0,00	0,00
Contribuição de Intervenção no Domínio Económico	0,00	0,00	0,00	0,00	0,00	0,00	0,00
Contribuição de Iluminação Pública	150.000,00	150.000,00	45.898,34	30,46	84.899,57	56,59	65.100,43
RECEITA PATRIMONIAL	376.416,36	376.416,36	72.756,62	19,32	154.341,29	41,00	222.075,07
Receitas Imobiliárias	0,00	0,00	0,00	0,00	0,00	0,00	0,00
Receitas de Valores Mobiliários	376.416,36	376.416,36	72.756,62	19,32	154.341,29	41,00	222.075,07
Receitas de Concessões e Permissões	0,00	0,00	0,00	0,00	0,00	0,00	0,00
Compensações Financeiras	0,00	0,00	0,00	0,00	0,00	0,00	0,00
Receita Decorrente do Direito de Exploração de Bens Públicos em Áreas de Domínio Público	0,00	0,00	0,00	0,00	0,00	0,00	0,00
Receita da Cessão de Direitos	0,00	0,00	0,00	0,00	0,00	0,00	0,00
Outras Receitas Patrimoniais	0,00	0,00	0,00	0,00	0,00	0,00	0,00
RECEITA AGROPECUÁRIA	0,00	0,00	0,00	0,00	0,00	0,00	0,00
Receita da Produção Vegetal	0,00	0,00	0,00	0,00	0,00	0,00	0,00
Receita da Produção Animal e Derivados	0,00	0,00	0,00	0,00	0,00	0,00	0,00
Outras Receitas Agropecuárias	0,00	0,00	0,00	0,00	0,00	0,00	0,00
RECEITA INDUSTRIAL	0,00	0,00	0,00	0,00	0,00	0,00	0,00
Receita da Indústria Extrativa Mineral	0,00	0,00	0,00	0,00	0,00	0,00	0,00
Receita da Indústria de Transformação	0,00	0,00	0,00	0,00	0,00	0,00	0,00
Receita da Indústria de Construção	0,00	0,00	0,00	0,00	0,00	0,00	0,00
Outras Receitas Industriais	0,00	0,00	0,00	0,00	0,00	0,00	0,00
RECEITA DE SERVIÇOS	2.800,00	2.800,00	60,00	2,14	830,00	29,64	1.970,00
TRANSFERÊNCIAS CORRENTES	27.194.280,00	27.194.280,00	3.752.133,51	13,79	7.838.307,40	28,82	19.355.972,60
Transferências Intergovernamentais	27.037.380,00	27.037.380,00	3.752.133,51	13,87	7.838.307,40	28,99	19.199.072,60
Transferências de Instituições Privadas	0,00	0,00	0,00	0,00	0,00	0,00	0,00
Transferências do Exterior	0,00	0,00	0,00	0,00	0,00	0,00	0,00
Transferências de Pessoas	0,00	0,00	0,00	0,00	0,00	0,00	0,00
Transferências de Convênios	156.900,00	156.900,00	0,00	0,00	0,00	0,00	156.900,00
Transferências para o Combate à Fome	0,00	0,00	0,00	0,00	0,00	0,00	0,00
OUTRAS RECEITAS CORRENTES	68.600,00	68.600,00	113.236,29	165,06	116.506,92	169,83	(47.906,92)
Multas e Juros de Mora	15.800,00	15.800,00	0,00	0,00	0,00	0,00	15.800,00
Indenizações e Restituições	3.500,00	3.500,00	0,00	0,00	0,00	0,00	3.500,00
Receita da Dívida Ativa	44.300,00	44.300,00	113.236,29	256,61	116.506,92	262,99	(72.206,92)
Receitas Decorrentes de Aportes Periódicos para	0,00	0,00	0,00	0,00	0,00	0,00	0,00

Página 1 de 3





Amortização de Déficit Atuarial do RPPS								
Receitas Correntes Diversas	5.000,00	5.000,00	0,00	0,00	0,00	0,00	5.000,00	
RECEITAS DE CAPITAL	3.633.503,64	3.633.503,64	0,00	0,00	25.468,55	0,70	3.608.035,09	
OPERAÇÕES DE CRÉDITO	0,00	0,00	0,00	0,00	0,00	0,00	0,00	
Operações de Crédito Internas	0,00	0,00	0,00	0,00	0,00	0,00	0,00	
Operações de Crédito Externas	0,00	0,00	0,00	0,00	0,00	0,00	0,00	
ALIENAÇÃO DE BENS	0,00	0,00	0,00	0,00	0,00	0,00	0,00	
Alienação de Bens Móveis	0,00	0,00	0,00	0,00	0,00	0,00	0,00	
Alienação de Bens Imóveis	0,00	0,00	0,00	0,00	0,00	0,00	0,00	
AMORTIZAÇÃO DE EMPRÉSTIMOS	0,00	0,00	0,00	0,00	0,00	0,00	0,00	
TRANSFERÊNCIAS DE CAPITAL	3.633.503,64	3.633.503,64	0,00	0,00	25.468,55	0,70	3.608.035,09	
Transferências Intergovernamentais	0,00	0,00	0,00	0,00	0,00	0,00	0,00	
Transferências de Instituições Privadas	0,00	0,00	0,00	0,00	0,00	0,00	0,00	
Transferências do Exterior	0,00	0,00	0,00	0,00	0,00	0,00	0,00	
Transferências de Pessoas	0,00	0,00	0,00	0,00	0,00	0,00	0,00	
Transferência de Outras Instituições Públicas	0,00	0,00	0,00	0,00	0,00	0,00	0,00	
Transferências de Convênios	3.633.503,64	3.633.503,64	0,00	0,00	25.468,55	0,70	3.608.035,09	
Transferências para Combate à Fome	0,00	0,00	0,00	0,00	0,00	0,00	0,00	
OUTRAS RECEITAS DE CAPITAL	0,00	0,00	0,00	0,00	0,00	0,00	0,00	
Integralização do Capital Social	0,00	0,00	0,00	0,00	0,00	0,00	0,00	
Div. Atv. Prov. da Amortiz. de Emp. e Financ.	0,00	0,00	0,00	0,00	0,00	0,00	0,00	
Receitas de Capital Diversas	0,00	0,00	0,00	0,00	0,00	0,00	0,00	
RECEITAS (INTRA-ORÇAMENTÁRIAS) (II)	0,00	0,00	0,00	0,00	0,00	0,00	0,00	
<b>SUB TOTAL DAS RECEITAS (III) (I + II)</b>	<b>32.540.000,00</b>	<b>32.540.000,00</b>	<b>4.895.507,94</b>	<b>15,04</b>	<b>10.091.520,63</b>	<b>31,01</b>	<b>22.448.479,37</b>	
OPERAÇÃO DE CRÉDITO / REFINANCIAMENTO (IV)	0,00	0,00	0,00	0,00	0,00	0,00	0,00	
Operação de Créditos Internas	0,00	0,00	0,00	0,00	0,00	0,00	0,00	
Mobilária	0,00	0,00	0,00	0,00	0,00	0,00	0,00	
Contratual	0,00	0,00	0,00	0,00	0,00	0,00	0,00	
Operação de Créditos Externas	0,00	0,00	0,00	0,00	0,00	0,00	0,00	
Mobilária	0,00	0,00	0,00	0,00	0,00	0,00	0,00	
Contratual	0,00	0,00	0,00	0,00	0,00	0,00	0,00	
<b>SUBTOTAL COM REFINANCIAMENTO (V) = (III + IV)</b>	<b>32.540.000,00</b>	<b>32.540.000,00</b>	<b>4.895.507,94</b>	<b>15,04</b>	<b>10.091.520,63</b>	<b>31,01</b>	<b>22.448.479,37</b>	
DÉFICIT (VI)	-	-	-	-	101.864,21	-	-	
<b>TÓTAL (VII) = (V + VI)</b>	<b>32.540.000,00</b>	<b>32.540.000,00</b>	<b>4.895.507,94</b>	<b>15,04</b>	<b>10.193.384,84</b>	<b>31,01</b>	<b>22.346.615,16</b>	
SALDOS DE EXERCÍCIOS ANTERIORES (UTILIZADOS PARA CRÉDITOS ADICIONAIS)	-	-	-	-	-	-	-	
Superávit Financeiro	-	-	-	-	5.378.725,29	-	-	
Reabertura de Créditos Adicionais	-	-	-	-	-	-	-	



### RELATÓRIO RESUMIDO DA EXECUÇÃO ORÇAMENTÁRIA

#### BALANÇO ORÇAMENTÁRIO

#### ORÇAMENTOS FISCAL E DA SEGURIDADE SOCIAL

JANEIRO A ABRIL 2017 / BIMESTRE MARÇO - ABRIL

DESPESAS	DOTAÇÃO INICIAL (d)	DOTAÇÃO ATUALIZADA (e)	DESPESAS EMPENHADAS		SALDO (g) = (e-f)	DESPESAS LIQUIDADAS		SALDO (i) = (e-h)	DESPESAS PAGAS ATE O BIMESTRE (j)	INSCRITAS EM RESTOS A PAGAR NÃO PROCESSADOS (k)
			No Bimestre	Até o Bimestre (f)		No Bimestre	Até Bimestre (h)			
DESPESAS (EXCETO INTRA-ORÇAMENTÁRIAS) (vii)	32.540.000,00	32.540.000,00	2.565.467,17	19.651.303,69	12.888.696,31	5.761.328,17	10.193.384,84	22.346.615,16	9.535.742,07	0,00
DESPESAS CORRENTES	26.639.513,21	26.974.472,89	1.338.422,52	17.929.287,22	9.045.165,67	5.227.035,07	9.352.371,26	17.622.101,61	8.825.505,51	0,00
DESPESAS DE PESSOAL E ENCARGOS	15.144.538,29	15.071.824,67	26.742,38	10.188.330,01	4.883.494,66	2.686.431,15	4.876.745,96	10.195.078,71	4.848.611,61	0,00
JUROS E ENCARGOS DA DÍVIDA	3.000,00	3.000,00	0,00	0,00	3.000,00	0,00	0,00	3.000,00	0,00	0,00
OUTRAS DESPESAS CORRENTES	11.491.974,92	11.899.648,22	1.311.680,14	7.740.957,21	4.158.691,01	2.540.603,92	4.475.625,32	7.424.022,90	4.178.693,70	0,00
DESPESAS DE CAPITAL	5.576.732,55	5.565.527,11	1.227.044,65	1.722.016,47	3.843.510,64	534.293,10	841.013,56	4.724.513,55	710.236,56	0,00
INVESTIMENTOS	5.174.232,55	5.089.427,11	1.153.469,52	1.246.441,34	3.840.965,77	387.987,16	477.966,96	4.611.468,13	347.161,96	0,00
INVERSÕES FINANCEIRAS	0,00	0,00	0,00	0,00	0,00	0,00	0,00	0,00	0,00	0,00
AMORTIZAÇÃO DA DÍVIDA	402.500,00	476.100,00	73.575,13	475.575,13	2.524,87	146.305,94	363.054,58	113.045,42	363.054,58	0,00
RESERVA DE CONTINGÊNCIA	323.754,24	0,00	0,00	0,00	0,00	0,00	0,00	0,00	0,00	0,00
DESPESAS (INTRA-ORÇAMENTÁRIAS) (ix)	0,00	0,00	0,00	0,00	0,00	0,00	0,00	0,00	0,00	0,00
<b>SUB TOTAL DAS DESPESAS (X) (viii + ix)</b>	<b>32.540.000,00</b>	<b>32.540.000,00</b>	<b>2.565.467,17</b>	<b>19.651.303,69</b>	<b>12.888.696,31</b>	<b>5.761.328,17</b>	<b>10.193.384,84</b>	<b>22.346.615,16</b>	<b>9.535.742,07</b>	<b>0,00</b>
<b>AMORTIZAÇÃO DA DÍVIDA / REFINANCIAMENTO</b>	<b>0,00</b>	<b>0,00</b>	<b>0,00</b>	<b>0,00</b>	<b>0,00</b>	<b>0,00</b>	<b>0,00</b>	<b>0,00</b>	<b>0,00</b>	<b>0,00</b>
Amortização da Dívida Interna	0,00	0,00	0,00	0,00	0,00	0,00	0,00	0,00	0,00	0,00
Dívida Mobiliária	0,00	0,00	0,00	0,00	0,00	0,00	0,00	0,00	0,00	0,00
Outras Dívidas	0,00	0,00	0,00	0,00	0,00	0,00	0,00	0,00	0,00	0,00
Amortização da Dívida Externa	0,00	0,00	0,00	0,00	0,00	0,00	0,00	0,00	0,00	0,00
Dívida Mobiliária	0,00	0,00	0,00	0,00	0,00	0,00	0,00	0,00	0,00	0,00
Outras Dívidas	0,00	0,00	0,00	0,00	0,00	0,00	0,00	0,00	0,00	0,00
<b>SUBTOTAL COM REFINANCIAMENTO (XII) = (X + XI)</b>	<b>32.540.000,00</b>	<b>32.540.000,00</b>	<b>2.565.467,17</b>	<b>19.651.303,69</b>	<b>12.888.696,31</b>	<b>5.761.328,17</b>	<b>10.193.384,84</b>	<b>22.346.615,16</b>	<b>9.535.742,07</b>	<b>0,00</b>
<b>SUPERÁVIT (XIII)</b>	<b>-</b>	<b>-</b>	<b>-</b>	<b>-</b>	<b>-</b>	<b>-</b>	<b>0,00</b>	<b>-</b>	<b>-</b>	<b>-</b>
<b>TOTAL (XIV) = (XII + XIII)</b>	<b>32.540.000,00</b>	<b>32.540.000,00</b>	<b>2.565.467,17</b>	<b>19.651.303,69</b>	<b>-</b>	<b>5.761.328,17</b>	<b>10.193.384,84</b>	<b>-</b>	<b>9.535.742,07</b>	<b>0,00</b>

FONTE: Sistema de Contabilidade Pública, Unidade Responsável: PREFEITURA MUNICIPAL DE TABOÇAS DO BREJO VELHO

Humberto Pereira da Silva  
Prefeito  
CPF: 378.672.615-91

Lucas Renan Santos da Silva  
Tesoreroiro  
CPF: 019.666.815-85

Léa Carla de Araújo Reis  
Contador (a)  
CRC: 027105/O-0



PREFEITURA MUNICIPAL DE TABOAS DO BREJO VELHO  
RELATÓRIO RESUMIDO DA EXECUÇÃO ORÇAMENTÁRIA  
DEMONSTRATIVO DA EXECUÇÃO DAS DESPESAS POR FUNÇÃO/SUBFUNÇÃO  
ORÇAMENTOS FISCAL E DA SEGURIDADE SOCIAL  
JANEIRO A ABRIL 2017 / BIMESTRE MARÇO - ABRIL

RREO - Anexo 2 (LRF, Art 52, Inciso II, Alínea "c")

R\$ 1,00

FUNÇÃO / SUBFUNÇÃO	DOTAÇÃO INICIAL	DOTAÇÃO ATUALIZADA (a)	Despesas Empenhadas			SALDO (c) = (a - b)	Despesas Liquidadas			SALDO (e) = (a - d)	INSCRITAS EM RESTOS A PAGAR NÃO PROCESSADOS (f)
			No Bimestre	Até o Bimestre (b)	% (b/total b)		No Bimestre	Até Bimestre (d)	% (d/total d)		
DESPESAS (EXCETO INTRA-ORÇAMENTÁRIAS) (1)	32.540.000,00	32.540.000,00	2.565.457,17	18.651.303,69	100,00 %	12.888.696,31	5.761.328,17	10.193.384,84	100,00 %	22.346.816,16	0,00
LEGISLATIVA	1.070.019,46	1.070.019,46	31.081,14	1.024.950,23	5,22 %	45.069,23	213.235,08	379.948,05	3,73 %	690.073,41	0,00
AÇÃO LEGISLATIVA	1.070.019,46	1.070.019,46	31.081,14	1.024.950,23	5,22 %	45.069,23	213.235,08	379.948,05	3,73 %	690.073,41	0,00
ADMINISTRAÇÃO	2.411.086,26	2.617.745,68	350.445,13	1.989.216,53	10,02 %	648.529,15	616.567,23	1.086.920,72	10,66 %	1.530.824,96	0,00
ADMINISTRAÇÃO GERAL	2.075.820,25	2.227.977,67	295.799,74	1.675.081,14	8,52 %	652.895,53	598.800,01	953.050,26	9,74 %	1.234.927,41	0,00
ADMINISTRAÇÃO FINANCEIRA	124.102,29	179.202,29	0,00	182.100,00	0,82 %	17.102,29	31.208,15	52.585,55	0,52 %	126.616,74	0,00
CONTROLE INTERNO	62.321,43	62.021,43	1.689,99	38.745,99	0,20 %	23.275,44	7.529,67	13.325,51	0,13 %	48.686,92	0,00
NORMATIZAÇÃO E FISCALIZAÇÃO	148.844,29	148.544,29	52.955,40	93.269,40	0,47 %	55.254,89	19.049,40	27.959,40	0,27 %	120.584,89	0,00
SEGURANÇA PÚBLICA	8.000,00	8.000,00	0,00	0,00	0,00 %	8.000,00	0,00	0,00	0,00 %	8.000,00	0,00
POLICAMENTO	8.000,00	8.000,00	0,00	0,00	0,00 %	8.000,00	0,00	0,00	0,00 %	8.000,00	0,00
ASSISTÊNCIA SOCIAL	1.833.579,09	1.832.134,53	40.474,48	601.310,98	3,06 %	1.230.823,57	182.865,91	329.571,87	3,23 %	1.502.562,66	0,00
ASSISTÊNCIA AO IDOSO	22.500,00	22.500,00	0,00	0,00	0,00 %	22.500,00	0,00	0,00	0,00 %	22.500,00	0,00
ASSISTÊNCIA À CRIANÇA E AO ADOLESCENTE	494.351,99	385.307,43	13.382,60	44.765,20	0,23 %	340.542,23	13.382,80	26.755,20	0,26 %	359.542,23	0,00
ASSISTÊNCIA COMUNITÁRIA	1.406.727,10	1.424.327,10	27.091,88	556.545,78	2,83 %	867.781,34	169.513,31	302.806,67	2,97 %	1.121.520,43	0,00
SAÚDE	6.782.507,63	6.782.507,63	240.920,78	3.505.045,68	17,84 %	3.275.461,95	1.022.734,28	1.699.836,61	16,44 %	4.902.671,02	0,00
ATENÇÃO BÁSICA	2.921.100,00	2.909.200,00	137.581,19	1.679.090,84	8,54 %	1.230.109,16	502.081,45	954.254,75	9,36 %	1.954.945,25	0,00
ASSISTÊNCIA HOSPITALAR E AMBULATORIAL	3.654.307,63	3.869.907,63	103.339,59	1.789.954,84	9,01 %	1.869.952,79	501.796,95	865.622,71	8,59 %	2.783.284,92	0,00
Suporte Profilático e Terapêutico	22.000,00	22.000,00	0,00	0,00	0,00 %	22.000,00	0,00	0,00	0,00 %	22.000,00	0,00
VIGILÂNCIA SANITÁRIA	23.000,00	23.000,00	0,00	0,00	0,00 %	23.000,00	0,00	0,00	0,00 %	23.000,00	0,00
VIGILÂNCIA EPIDEMIOLÓGICA	182.100,00	159.400,00	0,00	57.000,00	0,29 %	102.400,00	18.855,88	39.959,15	0,39 %	119.440,85	0,00
EDUCAÇÃO	13.508.042,24	13.453.873,80	478.808,40	8.273.546,79	42,10 %	5.180.327,01	2.115.302,74	3.797.899,11	37,26 %	9.655.984,69	0,00
ENSINO FUNDAMENTAL	12.469.674,26	12.454.105,62	477.855,38	8.189.973,75	41,88 %	4.264.132,07	2.106.107,38	3.796.653,75	37,17 %	8.695.412,07	0,00
ENSINO MÉDIO	58.100,00	58.100,00	0,00	34.100,00	0,17 %	24.000,00	0,00	0,00	0,00 %	58.100,00	0,00
EDUCAÇÃO INFANTIL	163.016,22	158.416,22	193,44	44.893,44	0,23 %	113.522,78	7.001,32	7.001,32	0,07 %	151.414,90	0,00
EDUCAÇÃO DE JOVENS E ADULTOS	10.000,00	10.600,00	979,60	4.579,60	0,02 %	6.020,40	2.194,04	2.194,04	0,02 %	8.405,96	0,00
Educação Básica	815.251,76	772.651,76	0,00	0,00	0,00 %	772.651,76	0,00	0,00	0,00 %	772.651,76	0,00
CULTURA	269.047,71	269.192,27	1.790,00	126.678,00	0,65 %	142.314,27	7.907,90	104.903,80	1,03 %	164.288,47	0,00
DIFUSÃO CULTURAL	269.047,71	269.192,27	1.790,00	126.678,00	0,65 %	142.314,27	7.907,90	104.903,80	1,03 %	164.288,47	0,00
URBANISMO	3.518.347,86	3.577.047,86	1.088.999,50	2.275.031,77	11,58 %	1.302.916,09	1.001.167,94	1.521.544,42	14,93 %	2.055.503,44	0,00
INFRA-ESTRUTURA URBANA	1.620.269,95	1.664.969,95	901.854,08	1.018.385,25	5,18 %	666.384,70	406.706,15	486.189,48	4,87 %	1.186.780,47	0,00
SERVIÇOS URBANOS	1.898.077,91	1.892.077,91	197.145,44	1.256.646,52	6,39 %	635.431,39	594.401,89	1.025.354,94	10,06 %	868.722,97	0,00
HABITAÇÃO	20.000,00	20.000,00	0,00	0,00	0,00 %	20.000,00	0,00	0,00	0,00 %	20.000,00	0,00
HABITAÇÃO URBANA	20.000,00	20.000,00	0,00	0,00	0,00 %	20.000,00	0,00	0,00	0,00 %	20.000,00	0,00
SANEAMENTO	834.401,73	871.701,73	36.019,80	690.146,72	3,39 %	211.555,01	209.714,83	328.233,01	3,20 %	545.468,72	0,00
SANEAMENTO BÁSICO URBANO	834.401,73	871.701,73	36.019,80	690.146,72	3,39 %	211.555,01	209.714,83	328.233,01	3,20 %	545.468,72	0,00

<http://doem.org.br/ba/tabocasdobrejoelho>





**PREFEITURA MUNICIPAL DE TABOAS DO BREJO VELHO**  
RELATÓRIO RESUMIDO DA EXECUÇÃO ORÇAMENTÁRIA  
**DEMONSTRATIVO DA EXECUÇÃO DAS DESPESAS POR FUNÇÃO/SUBFUNÇÃO**  
ORÇAMENTOS FISCAL E DA SEGURIDADE SOCIAL  
JANEIRO A ABRIL DE 2017 / BIMESTRE MARÇO - ABRIL

RREO - Anexo 2 (LRF, Art 52, Inciso II, Alínea "c")

R\$ 1,00

FUNÇÃO/SUBFUNÇÃO	DOTAÇÃO INICIAL	DOTAÇÃO ATUALIZADA (a)	Despesas Empenhadas			SALDO (c) = (a - b)	Despesas Liquidadas			SALDO (e) = (a - d)	INSCRITAS EM RESTOS A PAGAR NÃO PROCESSADOS (f)
			No Bimestre	Até o Bimestre (b)	% (b/total b)		No Bimestre	Até Bimestre (d)	% (d/total d)		
Gestão ambiental	308.103,78	278.603,78	0,00	0,00	0,00 %	278.603,78	0,00	0,00	0,00 %	278.603,78	0,00
Preservação e Conservação Ambiental	308.103,78	278.603,78	0,00	0,00	0,00 %	278.603,78	0,00	0,00	0,00 %	278.603,78	0,00
AGRICULTURA	276.549,45	259.549,45	10.710,00	125.710,00	0,94 %	133.839,45	43.629,22	75.799,19	0,74 %	183.760,26	0,00
EXTENSÃO RURAL	276.549,45	259.549,45	10.710,00	125.710,00	0,94 %	133.839,45	43.629,22	75.799,19	0,74 %	183.760,26	0,00
ENERGIA	337.472,45	292.472,45	31.504,97	184.896,76	0,94 %	107.576,69	74.812,69	147.341,80	1,45 %	145.130,65	0,00
ENERGIA ELÉTRICA	337.472,45	292.472,45	31.504,97	184.896,76	0,94 %	107.576,69	74.812,69	147.341,80	1,45 %	145.130,65	0,00
TRANSPORTE	59.643,93	56.143,93	0,00	36.000,00	0,18 %	20.143,93	7.907,90	15.815,80	0,16 %	40.328,13	0,00
TRANSPORTE RODOVIÁRIO	59.643,93	56.143,93	0,00	36.000,00	0,18 %	20.143,93	7.907,90	15.815,80	0,16 %	40.328,13	0,00
DESPORTO E LAZER	224.247,68	319.212,94	172.137,86	196.996,12	0,99 %	125.216,82	53.677,36	64.252,41	0,63 %	254.960,53	0,00
DESPORTO COMUNITÁRIO	224.247,68	319.212,94	172.137,86	196.996,12	0,99 %	125.216,82	53.677,36	64.252,41	0,63 %	254.960,53	0,00
Encargos Especiais	789.194,49	831.794,49	73.575,13	673.575,13	3,43 %	158.219,36	211.755,36	463.340,05	4,56 %	366.454,44	0,00
Queros Encargos Especiais	789.194,49	831.794,49	73.575,13	673.575,13	3,43 %	158.219,36	211.755,36	463.340,05	4,56 %	366.454,44	0,00
RESERVA DE CONTINGÊNCIA	323.754,24	0,00	0,00	0,00	0,00 %	0,00	0,00	0,00	0,00 %	0,00	0,00
RESERVA DE CONTINGÊNCIA	323.754,24	0,00	0,00	0,00	0,00 %	0,00	0,00	0,00	0,00 %	0,00	0,00
DESPESAS INTRA-ORÇAMENTÁRIAS (III)	0,00	0,00	0,00	0,00	0,00 %	0,00	0,00	0,00	0,00 %	0,00	0,00
<b>TOTAL (III) = (I + II)</b>	<b>32.540.000,00</b>	<b>32.540.000,00</b>	<b>2.666.467,17</b>	<b>19.651.303,69</b>	<b>100,00 %</b>	<b>12.666.696,31</b>	<b>5.761.329,17</b>	<b>10.193.384,84</b>	<b>100,00 %</b>	<b>22.346.815,16</b>	<b>0,00</b>

FONTE: Sistema de Contabilidade Pública, Unidade Responsável: PREFEITURA MUNICIPAL DE TABOAS DO BREJO VELHO

Humberto Pereira da Silva  
Prefeito  
CPF: 378.672.815-91

Lucas Renan Santos da Silva  
Tesoureiro  
CPF: 019.666.815-85

Léa Carla de Araújo Reis  
Contador (a)  
CRC: 027105/O-0



PREFEITURA MUNICIPAL DE TABOAS DO BREJO VELHO


RELATÓRIO RESUMIDO DA EXECUÇÃO ORÇAMENTÁRIA  
DEMONSTRATIVO DA RECEITA CORRENTE LÍQUIDA  
ORÇAMENTOS FISCAL E DA SEGURIDADE SOCIAL  
Abril / 2017

RREO - Anexo 3 (LRF, Art 53, inciso I)


R\$ 1,00

ESPECIFICAÇÃO	EVOLUÇÃO DA RECEITA REALIZADA NOS ÚLTIMOS 12 MESES												TOTAL (ÚLTIMOS 12 MESES)	PREVISÃO ATUALIZADA 2017
	5/2016	6/2016	7/2016	8/2016	9/2016	10/2016	11/2016	12/2016	1/2017	2/2017	3/2017	4/2017		
RECEITAS CORRENTES (I)	2.390.286,42	4.008.820,04	2.593.247,27	2.281.302,37	1.968.092,56	2.236.676,08	3.261.460,93	6.636.206,23	2.291.545,86	3.367.773,06	2.589.543,48	2.712.416,81	36.336.445,12	32.128.716,36
Receita Tributária	70.533,90	1.763.763,89	380.640,53	192.283,20	155.996,30	170.375,63	375.804,76	2.340.373,88	599.970,46	958.573,28	438.861,97	472.781,21	7.320.928,19	1.114.400,00
IPTU	0,00	0,00	0,00	0,00	0,00	626,79	10.675,78	23.077,94	3.203,25	0,00	0,00	0,00	37.462,76	45.000,00
ISS	40.484,30	136.226,19	314.837,38	163.332,27	131.268,76	138.177,87	336.677,14	2.272.744,54	585.209,18	309.636,15	385.332,21	415.816,20	5.229.722,18	51.290,00
ITBI	3.000,00	1.360,00	1.200,00	779,68	0,00	700,00	1.600,00	800,00	600,00	0,00	700,00	15.582,47	26.322,35	85.000,00
IRRF	24.061,49	25.984,49	27.006,46	27.007,81	23.346,96	28.770,37	23.149,88	40.798,12	9.063,79	44.836,96	40.510,66	32.556,70	347.774,09	344.000,00
Outras Receitas Tributárias	2.408,11	1.600.213,21	37.594,69	1.143,24	1.370,60	2.201,80	3.701,96	2.963,28	1.904,24	5.000,13	12.319,11	8.806,84	1.679.626,21	127.500,00
Receita de Contribuições	14.394,64	14.024,73	14.839,93	14.125,11	15.312,30	15.219,36	17.464,07	17.871,98	20.104,31	19.096,92	24.139,05	21.589,29	208.151,68	150.000,00
Receita Patrimonial	18.552,89	25.812,97	24.989,56	25.707,30	19.841,80	15.103,93	16.056,35	23.298,08	43.964,77	37.629,90	43.091,48	29.686,14	323.703,96	376.416,36
Receita Agropecuária	0,00	0,00	0,00	0,00	0,00	0,00	0,00	0,00	0,00	0,00	0,00	0,00	0,00	0,00
Receita Industrial	0,00	0,00	0,00	0,00	0,00	0,00	0,00	0,00	0,00	0,00	0,00	0,00	0,00	0,00
Receita de Serviços	0,00	60,00	0,00	0,00	60,00	60,00	0,00	90,00	770,00	0,00	30,00	30,00	1.100,00	2.800,00
Transferências Correntes	2.284.128,29	2.293.603,57	2.172.023,27	2.047.382,45	1.765.681,08	2.036.027,08	2.850.275,56	4.245.163,42	1.624.667,74	2.950.280,96	2.090.968,22	2.078.627,64	26.345.799,26	30.416.500,00
Cota-Parte do FPM	1.026.402,13	847.974,45	940.059,21	761.854,39	619.539,83	752.066,31	1.372.116,15	2.144.960,68	916.182,56	1.174.485,75	735.883,54	885.626,62	12.178.131,80	12.920.000,00
Cota-Parte do ICMS	246.736,67	190.413,91	215.136,72	235.804,11	202.961,68	208.572,39	243.422,81	336.430,09	175.208,27	162.530,43	235.898,43	196.134,94	2.649.312,15	3.267.000,00
Cota-Parte do IPVA	12.337,76	15.200,07	9.657,03	15.984,79	8.622,14	5.068,15	6.447,38	3.143,52	6.917,89	6.412,40	8.269,66	11.983,21	110.222,89	129.800,00
Cota-Parte do ITR	183,69	30,00	146,70	163,66	3.609,00	12.233,90	2.849,66	2.857,45	267,83	186,62	653,67	143,41	23.426,79	18.500,00
Transferências da LC 87/1996	861,04	861,04	861,04	861,04	861,04	848,71	848,71	848,71	835,14	835,14	835,14	835,14	10.141,89	11.800,00
Transferências da LC 81/1989	2.119,37	1.261,12	10.758,16	1.731,47	1.894,34	2.043,44	2.088,65	2.222,13	9.814,70	2.199,06	1.728,07	9.056,08	46.916,50	64.200,00
Transferências do FUNDEB	662.176,89	812.347,39	663.929,05	647.617,23	666.383,18	613.628,69	801.564,57	1.214.572,20	401.528,96	1.173.937,42	633.752,69	623.731,84	8.727.180,01	9.010.700,00
Outras Transferências Correntes	343.281,74	385.526,69	411.481,36	383.366,77	360.619,97	440.586,69	420.947,82	640.098,66	113.912,39	428.681,13	473.938,12	348.117,40	4.800.486,34	5.274.500,00
Outras Receitas Correntes	2.676,90	1.634,66	753,99	1.644,31	2.182,67	869,86	1.893,20	8.407,97	2.076,60	1.192,03	1.482,76	111.773,53	136.792,03	68.600,00
DEDUÇÕES (II)	-267.309,92	-210.893,80	-168.070,71	-202.931,47	-167.156,59	-186.753,76	-325.136,81	-400.480,16	-219.882,23	-268.892,57	-196.307,77	-219.144,58	-2.831.940,37	-3.222.220,00
Contrib. do Servidor para o Plano de Previdência	0,00	0,00	0,00	0,00	0,00	0,00	0,00	0,00	0,00	0,00	0,00	0,00	0,00	0,00
Compensação Financ. entre Regimes Previdenciários	0,00	0,00	0,00	0,00	0,00	0,00	0,00	0,00	0,00	0,00	0,00	0,00	0,00	0,00
Dedução da Receita para Formação do FUNDEB	-267.309,92	-210.893,80	-168.070,71	-202.931,47	-167.156,59	-186.753,76	-325.136,81	-400.480,16	-219.882,23	-268.892,57	-196.307,77	-219.144,58	-2.831.940,37	-3.222.220,00
<b>RECEITA CORRENTE LÍQUIDA (III) = (I - II)</b>	<b>2.122.976,50</b>	<b>3.797.926,24</b>	<b>2.425.176,56</b>	<b>2.078.370,90</b>	<b>1.799.935,97</b>	<b>2.049.922,32</b>	<b>2.936.324,12</b>	<b>6.234.746,07</b>	<b>2.071.663,63</b>	<b>3.098.880,49</b>	<b>2.402.235,71</b>	<b>2.493.272,23</b>	<b>33.504.504,75</b>	<b>28.906.496,36</b>

FONTE: Sistema de Contabilidade Pública, Unidade Responsável: PREFEITURA MUNICIPAL DE TABOAS DO BREJO VELHO

  
Humberto Pereira da Silva  
Prefeito  
CPF: 378.672.615-91

  
Lucas Renan Santos da Silva  
Tesoureiro  
CPF: 019.666.815-85

  
Léa Carla de Araújo Reis  
Contador(a)  
CRC: 027105/O-0





**PREFEITURA MUNICIPAL DE TABOCCAS DO BREJO VELHO**  
**RELATÓRIO RESUMIDO DA EXECUÇÃO ORÇAMENTÁRIA**  
**DEMONSTRATIVO DAS RECEITAS E DESPESAS PREVIDENCIÁRIAS DO REGIME PRÓPRIO DE PREVIDÊNCIA DOS SERVIDORES**  
**ORÇAMENTO DA SEGURIDADE SOCIAL**  
**JANEIRO A ABRIL 2017 / BIMESTRE MARÇO - ABRIL**

RREO - ANEXO 4 (LRF, Art 53, inciso II)

R\$ 1,00

RECEITAS	PREVISÃO INICIAL	PREVISÃO ATUALIZADA	RECEITAS REALIZADAS	
			Até o Bimestre/ 2017	Até o Bimestre/ 2016
RECEITAS PREVIDENCIÁRIAS - RPPS (EXCETO INTRA-ORÇAMENTÁRIAS) (I)	0,00	0,00	0,00	0,00
RECEITAS CORRENTES	0,00	0,00	0,00	0,00
Receta de Contribuições dos Segurados	0,00	0,00	0,00	0,00
Pessoal Civil	0,00	0,00	0,00	0,00
Ativo	0,00	0,00	0,00	0,00
Inativo	0,00	0,00	0,00	0,00
Pensionista	0,00	0,00	0,00	0,00
Pessoal Militar	0,00	0,00	0,00	0,00
Ativo	0,00	0,00	0,00	0,00
Inativo	0,00	0,00	0,00	0,00
Pensionista	0,00	0,00	0,00	0,00
Outras Receitas de Contribuições	0,00	0,00	0,00	0,00
Receta Patrimonial	0,00	0,00	0,00	0,00
Receitas Imobiliárias	0,00	0,00	0,00	0,00
Receitas de Valores Mobiliários	0,00	0,00	0,00	0,00
Outras Receitas Patrimoniais	0,00	0,00	0,00	0,00
Receta de Serviços	0,00	0,00	0,00	0,00
Outras Receitas Correntes	0,00	0,00	0,00	0,00
Compensação Previdenciária do RGPS para o RPPS	0,00	0,00	0,00	0,00
Demais Receitas Correntes	0,00	0,00	0,00	0,00
RECEITAS DE CAPITAL	0,00	0,00	0,00	0,00
Alienação de Bens, Direitos e Ativos	0,00	0,00	0,00	0,00
Amortização de Empréstimos	0,00	0,00	0,00	0,00
Outras Receitas de Capital	0,00	0,00	0,00	0,00
RECEITAS PREVIDENCIÁRIAS - RPPS (INTRA-ORÇAMENTÁRIAS) (II)	0,00	0,00	0,00	0,00
<b>TOTAL DAS RECEITAS PREVIDENCIÁRIAS - RPPS (III) = (I + II)</b>	<b>0,00</b>	<b>0,00</b>	<b>0,00</b>	<b>0,00</b>

DESPESAS	DOTAÇÃO INICIAL	DOTAÇÃO ATUALIZADA	DESPESAS EMPENHADAS		DESPESAS LIQUIDADAS		INSCRITAS EM RESTOS A PAGAR NÃO PROCESSADOS	
			Até o Bimestre/ 2017	Até o Bimestre/ 2016	Até o Bimestre/ 2017	Até o Bimestre/ 2016	Em 2017	Em 2016
			DESPESAS PREVIDENCIÁRIAS - RPPS (EXCETO INTRA-ORÇAMENTÁRIAS) (IV)	0,00	0,00	0,00	0,00	0,00
ADMINISTRAÇÃO	0,00	0,00	0,00	0,00	0,00	0,00	0,00	0,00
Despesas Correntes	0,00	0,00	0,00	0,00	0,00	0,00	0,00	0,00
Despesas de Capital	0,00	0,00	0,00	0,00	0,00	0,00	0,00	0,00
PREVIDÊNCIA	0,00	0,00	0,00	0,00	0,00	0,00	0,00	0,00
Pessoal Civil	0,00	0,00	0,00	0,00	0,00	0,00	0,00	0,00
Aposentadorias	0,00	0,00	0,00	0,00	0,00	0,00	0,00	0,00
Pensões	0,00	0,00	0,00	0,00	0,00	0,00	0,00	0,00
Outros Benefícios Previdenciários	0,00	0,00	0,00	0,00	0,00	0,00	0,00	0,00
Pessoal Militar	0,00	0,00	0,00	0,00	0,00	0,00	0,00	0,00
Reformas	0,00	0,00	0,00	0,00	0,00	0,00	0,00	0,00
Pensões	0,00	0,00	0,00	0,00	0,00	0,00	0,00	0,00
Outros Benefícios Previdenciários	0,00	0,00	0,00	0,00	0,00	0,00	0,00	0,00
Outras Despesas Previdenciárias	0,00	0,00	0,00	0,00	0,00	0,00	0,00	0,00
Compensação Previdenciária do RPPS para o RGPS	0,00	0,00	0,00	0,00	0,00	0,00	0,00	0,00
Demais Despesas Previdenciárias	0,00	0,00	0,00	0,00	0,00	0,00	0,00	0,00
DESPESAS PREVIDENCIÁRIAS - RPPS (INTRA-ORÇAMENTÁRIAS) (V)	0,00	0,00	0,00	0,00	0,00	0,00	0,00	0,00
<b>TOTAL DAS DESPESAS PREVIDENCIÁRIAS - RPPS (VI) = (IV + V)</b>	<b>0,00</b>	<b>0,00</b>	<b>0,00</b>	<b>0,00</b>	<b>0,00</b>	<b>0,00</b>	<b>0,00</b>	<b>0,00</b>
<b>RESULTADO PREVIDENCIÁRIO (VII) = (III - VI)</b>	<b>0,00</b>	<b>0,00</b>	<b>-</b>	<b>-</b>	<b>0,00</b>	<b>0,00</b>	<b>-</b>	<b>-</b>

<http://doem.org.br/ba/tabocasdobrejoelho>



<u>APORTES DE RECURSOS PARA O REGIME PRÓPRIO DE PREVIDÊNCIA DO SERVIDOR</u>	APORTES REALIZADOS
TOTAL DOS APORTES PARA O RPPS	0,00
Plano Financeiro	0,00
Recursos para Cobertura de Insuficiências Financeiras	0,00
Recursos para Formação de Reserva	0,00
Outros Aportes para o RPPS	0,00
Plano Previdenciário	0,00
Recursos para Cobertura de Déficit Financeiro	0,00
Recursos para Cobertura de Déficit Atuarial	0,00
Outros Aportes para o RPPS	0,00


<u>RESERVA ORÇAMENTÁRIA DO RPPS</u>	PREVISÃO ORÇAMENTÁRIA
VALOR	0,00


<u>BENS E DIREITOS DO RPPS</u>	PERÍODO DE REFERÊNCIA	
	2017	2016
CAIXA	0,00	0,00
BANCOS CONTA MOVIMENTO	0,00	0,00
INVESTIMENTOS	0,00	0,00
OUTROS BENS E DIREITOS	0,00	0,00


<u>RECEITAS INTRA-ORÇAMENTÁRIAS - RPPS</u>	PREVISÃO INICIAL	PREVISÃO ATUALIZADA	RECEITAS REALIZADAS	
			Até o Bimestre/ 2017	Até o Bimestre/ 2016
RECEITAS CORRENTES (VIII)	0,00	0,00	0,00	0,00
Recetta de Contribuições	0,00	0,00	0,00	0,00
Patronal	0,00	0,00	0,00	0,00
Pessoal Civil	0,00	0,00	0,00	0,00
Ativo	0,00	0,00	0,00	0,00
Inativo	0,00	0,00	0,00	0,00
Pensionista	0,00	0,00	0,00	0,00
Pessoal Militar	0,00	0,00	0,00	0,00
Ativo	0,00	0,00	0,00	0,00
Inativo	0,00	0,00	0,00	0,00
Pensionista	0,00	0,00	0,00	0,00
Para Cobertura de Déficit Atuarial	0,00	0,00	0,00	0,00
Em Regime de Débitos e Parcelamentos	0,00	0,00	0,00	0,00
Recetta Patrimonial	0,00	0,00	0,00	0,00
Recetta de Serviços	0,00	0,00	0,00	0,00
Outras Recettas Correntes	0,00	0,00	0,00	0,00
RECEITAS DE CAPITAL (IX)	0,00	0,00	0,00	0,00
Alienação de Bens	0,00	0,00	0,00	0,00
Amortização de Empréstimos	0,00	0,00	0,00	0,00
Outras Recettas de Capital	0,00	0,00	0,00	0,00
TOTAL DAS RECEITAS PREV. INTRA-ORÇAMENTÁ	0,00	0,00	0,00	0,00

<u>DESPESAS INTRA-ORÇAMENTÁRIAS - RPPS</u>	DOTAÇÃO INICIAL	DOTAÇÃO ATUALIZADA	DESPESAS EMPENHADAS		DESPESAS LIQUIDADAS		INSCRITAS EM RESTOS A PAGAR NÃO PROCESSADOS	
			Até o Bimestre/ 2017	Até o Bimestre/ 2016	Até o Bimestre/ 2017	Até o Bimestre/ 2016	Até o Bimestre/ 2017	Até o Bimestre/ 2016
ADMINISTRAÇÃO (XI)	0,00	0,00	0,00	0,00	0,00	0,00	0,00	0,00
Despesas Correntes	0,00	0,00	0,00	0,00	0,00	0,00	0,00	0,00
Despesas de Capital	0,00	0,00	0,00	0,00	0,00	0,00	0,00	0,00
TOTAL DAS DESPESAS PREV. INTRA-ORÇAMENTÁRIAS (XII) = (XI)	0,00	0,00	0,00	0,00	0,00	0,00	0,00	0,00

FONTE: Sistema de Contabilidade Pública, Unidade Responsável: PREFEITURA MUNICIPAL DE TABOAS DO BREJO VELHO

  
Humberto Pereira da Silva  
Prefeito  
CPF: 378.672.815-91

  
Lucas Renan Santos da Silva  
Tesoreroiro  
CPF: 019.666.815-85

  
Léa Carla de Araújo Reis  
Contador (a)  
CRC: 027105/O-0



**PREFEITURA MUNICIPAL DE TABOCAS DO BREJO VELHO**

RELATÓRIO RESUMIDO DA EXECUÇÃO ORÇAMENTÁRIA

**DEMONSTRATIVO DO RESULTADO NOMINAL**

ORÇAMENTOS FISCAL E DA SEGURIDADE SOCIAL

JANEIRO A ABRIL 2017 / BIMESTRE MARÇO - ABRIL

RREO - Anexo 5 (LRF, art 53, Inciso III)

R\$ Milhares

ESPECIFICAÇÃO	SALDO		
	Em 31 de Dezembro 2016	Em 28 de Fevereiro 2017	Em 30 de Abril 2017
	(a)	(b)	(c)
<b>DÍVIDA CONSOLIDADA (I)</b>	<b>3.954.265,10</b>	<b>3.737.516,46</b>	<b>3.591.210,52</b>
<b>DEDUÇÕES (II)</b>	<b>4.985.241,45</b>	<b>6.091.908,97</b>	<b>5.286.311,04</b>
Disponibilidade de caixa Bruta	5.378.725,29	6.139.928,01	5.322.429,07
Demais Haveres Financeiros	0,00	14.335,95	14.608,66
(-) Restos à Pagar Processados (Exceto precatórios)	393.483,84	62.354,99	50.726,69
<b>DÍVIDA CONSOLIDADA LÍQUIDA (III) = (I - II)</b>	<b>-1.030.976,35</b>	<b>-2.354.392,51</b>	<b>-1.695.100,52</b>
RECEITA DE PRIVATIZAÇÕES (IV)	0,00	0,00	0,00
PASSIVOS RECONHECIDOS (V)	0,00	0,00	0,00
<b>DÍVIDA FISCAL LÍQUIDA (III + IV - V)</b>	<b>-1.030.976,35</b>	<b>-2.354.392,51</b>	<b>-1.695.100,52</b>

RESULTADO NOMINAL	PERÍODO DE REFERÊNCIA	
	No Bimestre (c-b)	Até o Bimestre (c-a)
VALOR	<b>659.291,99</b>	<b>(664.124,17)</b>

DISCRIMINAÇÃO DA META FISCAL	VALOR
<b>META DE RESULTADO NOMINAL FIXADA NO ANEXO DE METAS FISCAIS DA LDO P/O EXERCÍCIO DE REFERÊNCIA</b>	<b>(399.590,18)</b>

**REGIME PREVIDENCIÁRIO**

DÍVIDA FISCAL LÍQUIDA PREVIDENCIÁRIA	SALDO		
	Em 31 de Dezembro 2016	Em 28 de Fevereiro 2017	Em 30 de Abril 2017
	(a)	(b)	(c)
<b>DÍVIDA CONSOLIDADA PREVIDENCIÁRIA (VII)</b>	<b>0,00</b>	<b>0,00</b>	<b>0,00</b>
Passivo Atuarial	0,00	0,00	0,00
Demais Dívidas	0,00	0,00	0,00
<b>DEDUÇÕES (VIII)</b>	<b>0,00</b>	<b>0,00</b>	<b>0,00</b>
Disponibilidade de Caixa Bruta	0,00	0,00	0,00
Investimentos	0,00	0,00	0,00
Haveres Financeiros	0,00	0,00	0,00
(-) Restos à Pagar Processados	0,00	0,00	0,00
<b>DÍVIDA CONSOLIDADA LÍQUIDA</b>	<b>0,00</b>	<b>0,00</b>	<b>0,00</b>
PREVIDENCIÁRIA (IX) = (VII - VIII)	0,00	0,00	0,00
PASSIVOS RECONHECIDOS (X)	0,00	0,00	0,00
<b>DÍVIDA FISCAL LÍQUIDA PREVIDENCIÁRIA (XI) = (IX - X)</b>	<b>0,00</b>	<b>0,00</b>	<b>0,00</b>

FONTE: PREFEITURA MUNICIPAL DE TABOCAS DO BREJO VELHO

<http://doem.org.br/ba/tabocasdobrejovalho>

Documento assinado digitalmente conforme MP nº 2.200-2/2001 de 24/08/2001, que institui a infra-estrutura de Chaves Públicas Brasileira - ICP Brasil





**PREFEITURA MUNICIPAL DE TABOCCAS DO BREJO VELHO**  
RELATÓRIO RESUMIDO DA EXECUÇÃO ORÇAMENTÁRIA  
**DEMONSTRATIVO DO RESULTADO PRIMÁRIO - MUNICÍPIOS**  
ORÇAMENTOS FISCAL E DA SEGURIDADE SOCIAL  
MARÇO - ABRIL DE 2017 / MARÇO - ABRIL

RREO - Anexo 6 (LRF, art 53, inciso III)

R\$ 1,00


RECEITAS PRIMÁRIAS	PREVISÃO ATUALIZADA	RECEITAS REALIZADAS	
		Até o Bimestre/2017	Até o Bimestre/2016
<b>RECEITAS PRIMÁRIAS CORRENTES (I)</b>	28.530.080,00	9.911.710,79	7.817.993,80
Receita Tributárias	1.114.400,00	1.871.166,90	278.036,45
Receita de Contribuições	150.000,00	84.899,57	54.359,41
Receita Previdenciárias	0,00	0,00	0,00
Outras Receitas de Contribuições	150.000,00	84.899,57	54.359,41
Receita Patrimonial Líquida	0,00	0,00	0,00
Receita Patrimonial	376.416,36	154.341,29	81.346,61
(-) Aplicações Financeiras	376.416,36	154.341,29	81.346,61
Transferências Correntes	27.194.280,00	7.838.307,40	7.453.557,31
Convênios	156.900,00	0,00	0,00
Outras Transferências Correntes	27.037.380,00	7.838.307,40	7.453.557,31
Demais Receitas Correntes	71.400,00	117.336,92	32.040,63
Dívida Ativa	44.300,00	116.506,92	28.045,63
Diversas Receitas Correntes	27.100,00	830,00	3.995,00
<b>RECEITAS DE CAPITAL (II)</b>	3.633.503,64	25.468,55	195.905,72
Operações de Crédito (III)	0,00	0,00	0,00
Amortização de Empréstimos (IV)	0,00	0,00	0,00
Alienação de Bens (V)	0,00	0,00	0,00
Transferências de Capital	3.633.503,64	25.468,55	195.905,72
Convênios	3.633.503,64	25.468,55	195.905,72
Outras Transferências de Capital	0,00	0,00	0,00
Outras Receitas de Capital	0,00	0,00	0,00
<b>RECEITAS PRIMÁRIAS DE CAPITAL (VI) = (II - III - IV - V)</b>	3.633.503,64	25.468,55	195.905,72
<b>RECEITA PRIMÁRIA TOTAL (VII) = (I + VI)</b>	<b>32.163.583,64</b>	<b>9.937.179,34</b>	<b>8.013.899,52</b>


DESPESAS PRIMÁRIAS	DOTAÇÃO ATUALIZADA	DESPESAS EMPENHADAS		DESPESAS LIQUIDADAS		INSCRITAS EM RESTOS A PAGAR NÃO	
		Até o Bimestre/2017	Até o Bimestre/2016	Até o Bimestre/2017	Até o Bimestre/2016	Em 2017	Em 2016
<b>DESPESAS CORRENTES (VIII)</b>	26.974.472,89	17.929.287,22	15.182.595,51	9.352.371,28	7.676.639,93	0,00	0,00
Pessoal e Encargos Sociais	15.071.824,67	10.188.330,01	8.717.898,53	4.876.745,96	4.106.375,27	0,00	0,00
Juros e Encargos da Dívida (IX)	3.000,00	0,00	0,00	0,00	0,00	0,00	0,00
Outras Despesas Correntes	11.899.648,22	7.740.957,21	6.464.696,98	4.475.625,32	3.570.264,66	0,00	0,00
<b>DESPESAS PRIMÁRIAS CORRENTES (X) = (VIII - IX)</b>	26.971.472,89	17.929.287,22	15.182.595,51	9.352.371,28	7.676.639,93	0,00	0,00
<b>DESPESAS DE CAPITAL (XI)</b>	5.565.527,11	1.722.016,47	1.021.309,77	841.013,56	726.000,07	0,00	0,00
Investimentos	5.089.427,11	1.248.441,34	727.559,63	477.958,98	519.506,45	0,00	0,00
Inversões Financeiras	0,00	0,00	0,00	0,00	0,00	0,00	0,00
Concessão de Empréstimos (XII)	0,00	0,00	0,00	0,00	0,00	0,00	0,00
Aquisição de Título de Capital já Integralizado (XIII)	0,00	0,00	0,00	0,00	0,00	0,00	0,00
Demais Inversões Financeiras	0,00	0,00	0,00	0,00	0,00	0,00	0,00
Amortização da Dívida (XIV)	476.100,00	473.575,13	293.810,24	363.054,58	206.493,62	0,00	0,00
<b>DESPESAS PRIMÁRIAS DE CAPITAL (XV) = (XI - XII - XIII - XIV)</b>	5.089.427,11	1.248.441,34	727.559,63	477.958,98	519.506,45	0,00	0,00
<b>RESERVA DE CONTINGÊNCIA (XVI)</b>	0,00	0,00	0,00	0,00	0,00	0,00	0,00
<b>RESERVA DO RPPS (XVII)</b>	0,00	0,00	0,00	0,00	0,00	0,00	0,00
<b>DESPESA PRIMÁRIA TOTAL (XVIII) = (X + XV + XVI + XVII)</b>	<b>32.060.900,00</b>	<b>19.177.728,56</b>	<b>15.910.155,04</b>	<b>9.830.330,26</b>	<b>8.196.146,38</b>	<b>0,00</b>	<b>0,00</b>
<b>RESULTADO PRIMÁRIO (XIX) = (VII - XVIII)</b>				<b>106.849,08</b>	<b>-182.246,86</b>	<b>0,00</b>	<b>0,00</b>
<b>SALDO DOS EXERCÍCIOS ANTERIORES</b>					<b>5.378.725,29</b>		


**DISCRIMINAÇÃO DA META FISCAL**

	VALOR CORRENTE
<b>META DE RESULTADO PRIMÁRIO FIXADA NO ANEXO DE METAS FISCAIS DA LDO PARA O EXERCÍCIO DE REFERÊNCIA</b>	<b>650.043,88</b>

FONTE: Sistema de Contabilidade Pública, Unidade Responsável: PREFEITURA MUNICIPAL DE TABOCCAS DO BREJO VELHO

  
Humberto Pereira da Silva  
Prefeito  
CPF: 378.672.615-91

  
Lucas Renan Santos da Silva  
Tesoureiro  
CPF: 019.666.815-85

  
Léa Carla de Araújo Reis  
Contador (a)  
CRC: 027105/0-0



**PREFEITURA MUNICIPAL DE TABOCAS DO BREJO VELHO**

RELATÓRIO RESUMIDO DA EXECUÇÃO ORÇAMENTÁRIA

**DEMONSTRATIVO DOS RESTOS A PAGAR POR PODER E ÓRGÃO**

ORÇAMENTOS FISCAL E DA SEGURIDADE SOCIAL

JANEIRO A ABRIL 2017 / BIMESTRE MARÇO - ABRIL

RREO - ANEXO 7 (LRF, art. 53, inciso V)

R\$ 1,00

PODER / ÓRGÃO	RESTOS A PAGAR PROCESSADOS					RESTOS A PAGAR NÃO PROCESSADOS					Total a Pagar (a+b)	
	Inscritos		Pagos	Cancelados	A Pagar (a)	Inscritos		Liquidados	Pagos	Cancelados		A Pagar (b)
	Em Exercícios Anteriores	Em 31 de dezembro de 2016				Em Exercícios Anteriores	Em 31 de dezembro de 2016					
<b>RESTOS A PAGAR (EXCETO INTRA-ORÇAMENTÁRIOS) (I)</b>	<b>50.726,69</b>	<b>342.757,15</b>	<b>342.757,15</b>	-	<b>50.726,69</b>	<b>492.690,44</b>	<b>464.702,54</b>	<b>379.390,32</b>	<b>379.390,32</b>	-	<b>578.002,66</b>	<b>628.729,35</b>
<b>EXECUTIVO</b>	<b>50.726,69</b>	<b>331.128,85</b>	<b>331.128,85</b>	-	<b>50.726,69</b>	<b>492.690,44</b>	<b>464.702,54</b>	<b>379.390,32</b>	<b>379.390,32</b>	-	<b>578.002,66</b>	<b>628.729,35</b>
<b>PREFEITURA MUN. DE TABOCAS DO BREJO VELHO</b>	<b>40.971,14</b>	<b>216.099,13</b>	<b>216.099,13</b>	-	<b>40.971,14</b>	<b>380.536,83</b>	<b>434.001,78</b>	<b>348.685,56</b>	<b>348.685,56</b>	-	<b>465.849,05</b>	<b>506.820,19</b>
<b>FUNDO MUN. DE SAÚDE DE TABOCAS DO BREJO VELHO</b>	<b>9.755,55</b>	<b>38.818,52</b>	<b>38.818,52</b>	-	<b>9.755,55</b>	<b>112.153,61</b>	<b>30.700,76</b>	<b>30.700,76</b>	<b>30.700,76</b>	-	<b>112.153,61</b>	<b>121.909,16</b>
<b>FUNDO MUN. DE ASSIST SOCIAL DE TABOCAS DO BREJO VELHO</b>	-	<b>76.211,20</b>	<b>76.211,20</b>	-	-	-	-	-	-	-	-	-
<b>LEGISLATIVO</b>	-	<b>11.628,30</b>	<b>11.628,30</b>	-	<b>0,00</b>	-	-	-	-	-	-	-
<b>CÂMARA MUN. DE TABOCAS DO BREJO VELHO</b>	-	<b>11.628,30</b>	<b>11.628,30</b>	-	<b>0,00</b>	-	-	-	-	-	-	-
<b>RESTOS A PAGAR (INTRA-ORÇAMENTÁRIOS) (II)</b>	-	-	-	-	-	-	-	-	-	-	-	-
<b>TOTAL (III) = (I+II)</b>	<b>50.726,69</b>	<b>342.757,15</b>	<b>342.757,15</b>	<b>0,00</b>	<b>50.726,69</b>	<b>492.690,44</b>	<b>464.702,54</b>	<b>379.390,32</b>	<b>379.390,32</b>	<b>0,00</b>	<b>578.002,66</b>	<b>628.729,35</b>

FONTE: Sistema de Contabilidade Pública, Unidade Responsável: PREFEITURA MUNICIPAL DE TABOCAS DO BREJO VELHO





DIÁRIO OFICIAL Prefeitura Municipal de Taboas do Brejo Velho

PREFEITURA MUNICIPAL DE TABOAS DO BREJO VELHO RELATÓRIO RESUMIDO DA EXECUÇÃO ORÇAMENTÁRIA DEMONSTRATIVO DAS RECEITAS E DESPESAS COM MANUTENÇÃO E DESENVOLVIMENTO DO ENSINO - MDE ORÇAMENTOS FISCAL E DA SEGURIDADE SOCIAL

R030 - ANEXO 8 (LDO, art. 72)

R\$ (10)

Main financial report table with columns: RECEITAS DO ENSINO, RECEITAS RESULTANTES DE IMPOSTOS, RECEITAS APLICADAS PARA FINANCIAMENTO DO ENSINO, RECEITAS DO FUNDEB, and RECEITAS COM AÇÕES TÍPICAS DE MDE. Includes sub-totals and percentages.





DESPESAS COM AÇÕES TÍPICAS DE MDE	DOTAÇÃO INICIAL	DOTAÇÃO ATUALIZADA (d)	DESPESAS EMPENHADAS		DESPESAS LIQUIDADAS		INSCRITAS EM RESTOS A PAGAR NÃO PROCESSADOS <sup>4</sup>	
			Até o Bimestre (e)	% (f) = (e/d)x100	Até o Bimestre (g)	% (h) = (g/d)x100		
23- EDUCAÇÃO INFANTIL	22.630,00	18.030,00	-	-	-	-	-	
23.1 - Creche	-	-	-	-	-	-	-	
23.1.1- Despesas Custeadas com Recursos do FUNDEB	-	-	-	-	-	-	-	
23.1.2- Despesas Custeadas com Outros Recursos de Impostos	-	-	-	-	-	-	-	
23.2 - Pré-escola	22.630,00	18.030,00	-	-	-	-	-	
23.2.1- Despesas Custeadas com Recursos do FUNDEB	-	-	-	-	-	-	-	
23.2.2- Despesas Custeadas com Outros Recursos de Impostos	22.630,00	18.030,00	-	-	-	-	-	
24- ENSINO FUNDAMENTAL	10.387.602,00	10.473.117,78	7.392.401,73	214,34	3.657.714,64	116,93	3.734.687,09	
24.1- Despesas Custeadas com Recursos do FUNDEB	9.010.700,00	9.010.700,00	6.266.782,65	137,37	2.913.194,10	66,02	3.353.588,55	
24.2- Despesas Custeadas com Outros Recursos de Impostos	1.376.902,00	1.462.417,78	1.125.619,08	76,97	744.520,54	50,91	381.098,54	
25- ENSINO MÉDIO	-	-	-	-	-	-	-	
26- ENSINO SUPERIOR	-	-	-	-	-	-	-	
27- ENSINO PROFISSIONAL NÃO INTEGRADO AO ENSINO REGULAR	2.214.110,24	2.080.426,02	289.194,29	13,00	980,00	0,05	288.214,29	
28- OUTRAS	-	-	-	-	-	-	-	
29- TOTAL DAS DESPESAS COM AÇÕES TÍPICAS DE MDE (23 + 24 + 25 + 26 + 27 + 28)	12.624.342,24	12.571.573,80	7.681.596,02	228,24	3.658.694,64	116,98	4.022.901,38	
DEDUÇÕES CONSIDERADAS PARA FINS DE LIMITE CONSTITUCIONAL							VALOR	
30- RESULTADO LÍQUIDO DAS TRANSFERÊNCIAS DO FUNDEB = (12)							980.725,12	
31- DESPESAS CUSTEADAS COM A COMPLEMENTAÇÃO DO FUNDEB NO EXERCÍCIO							947.998,64	
32- RECEITA DE APLICAÇÃO FINANCEIRA DOS RECURSOS DO FUNDEB ATÉ O BIMESTRE = (50 h)							24.765,10	
33- DESPESAS CUSTEADAS COM O SUPERÁVIT FINANCEIRO, DO EXERCÍCIO ANTERIOR, DO FUNDEB							-	
34- DESPESAS CUSTEADAS COM O SUPERÁVIT FINANCEIRO, DO EXERCÍCIO ANTERIOR, DE OUTROS RECURSOS DE IMPOSTOS							-	
35- RESTOS A PAGAR INSCRITOS NO EXERCÍCIO SEM DISPONIBILIDADE FINANCEIRA DE RECURSOS DE IMPOSTOS VINCULADOS AO ENSINO <sup>4</sup>							-	
36- CANCELAMENTO, NO EXERCÍCIO, DE RESTOS A PAGAR INSCRITOS COM DISPONIBILIDADE FINANCEIRA DE RECURSOS DE IMPOSTOS VINCULADOS AO ENSINO = (45 j)							-	
37- TOTAL DAS DEDUÇÕES CONSIDERADAS PARA FINS DE LIMITE CONSTITUCIONAL (30 + 31 + 32 + 33 + 34 + 35 + 36) <sup>5</sup>							1.951.488,86	
38- TOTAL DAS DESPESAS PARA FINS DE LIMITE ((23 + 24) - (37)) <sup>6</sup>							1.704.225,78	
39- MÍNIMO DE 25% DAS RECEITAS RESULTANTES DE IMPOSTOS EM MDE <sup>5</sup> ((38) / (3) x 100) % <sup>6</sup>							26,27	
OUTRAS INFORMAÇÕES PARA CONTROLE								
OUTRAS DESPESAS CUSTEADAS COM RECEITAS ADICIONAIS PARA FINANCIAMENTO DO ENSINO	DOTAÇÃO INICIAL	DOTAÇÃO ATUALIZADA (d)	DESPESAS EMPENHADAS		DESPESAS LIQUIDADAS		INSCRITAS EM RESTOS A PAGAR NÃO PROCESSADOS <sup>4</sup>	
			Até o Bimestre (e)	% (f) = (e/d)x100	Até o Bimestre (g)	% (h) = (g/d)x100		
40- DESPESAS CUSTEADAS COM A APLICAÇÃO FINANCEIRA DE OUTROS RECURSOS DE IMPOSTOS VINCULADOS AO ENSINO	-	-	-	-	-	-	-	
41- DESPESAS CUSTEADAS COM A CONTRIBUIÇÃO SOCIAL DO SALÁRIO-EDUCAÇÃO	372.500,00	372.500,00	250.165,00	67,16	93.724,20	25,16	156.440,80	
42- DESPESAS CUSTEADAS COM OPERAÇÕES DE CRÉDITO	-	-	-	-	-	-	-	
43- DESPESAS CUSTEADAS COM OUTRAS RECEITAS PARA FINANCIAMENTO DO ENSINO	509.200,00	509.800,00	341.785,77	67,04	45.470,27	8,92	296.315,50	
44- TOTAL DAS OUTRAS DESPESAS CUSTEADAS COM RECEITAS ADICIONAIS PARA FINANCIAMENTO DO ENSINO (40 + 41 + 42 + 43)	881.700,00	882.300,00	591.950,77	134,20	139.194,47	34,08	452.756,30	
45- TOTAL GERAL DAS DESPESAS COM MDE (29 + 44)	13.506.042,24	13.453.873,80	8.273.546,79	362,44	3.797.889,11	151,06	4.475.657,68	
RESTOS A PAGAR INSCRITOS COM DISPONIBILIDADE FINANCEIRA DE RECURSOS DE IMPOSTOS VINCULADOS AO ENSINO		SALDO ATÉ O BIMESTRE		CANCELADO EM 2017 (j)				
46- RESTOS A PAGAR DE DESPESAS COM MDE								
46.1 - Executadas com Recursos de Impostos Vinculados ao Ensino								
46.2 - Executadas com Recursos do FUNDEB								
FLUXO FINANCEIRO DOS RECURSOS DO FUNDEB							VALOR	
47- SALDO FINANCEIRO EM 31 DE DEZEMBRO DE 2016							281.209,90	
48- (+) INGRESSO DE RECURSOS ATÉ O BIMESTRE							2.857.716,01	
49- (-) PAGAMENTOS EFETUADOS ATÉ O BIMESTRE							2.913.194,10	
49.1 - Pagamento do Exercício							2.913.194,10	
49.2 - Restos a Pagar							-	
50- (+) RECEITA DE APLICAÇÃO FINANCEIRA DOS RECURSOS ATÉ O BIMESTRE							24.765,10	
51- (=) SALDO FINANCEIRO NO EXERCÍCIO ATUAL							280.496,91	

FONTE: PREFEITURA MUNICIPAL DE TABOCCAS DO BREJO VELHO

<sup>1</sup> Limites mínimos anuais a serem cumpridos no encerramento do exercício.

<sup>2</sup> Art. 21, § 2º, Lei 11.494/2007: "Até 5% dos recursos recebidos à conta dos Fundos, inclusive relativos à complementação da União recebidos nos termos do §1º do art. 6º desta Lei, poderão ser utilizados no 1º bimestre do exercício imediatamente subsequente, mediante abertura de crédito adicional."

<sup>3</sup> Caput do artigo 212 da CF/1988

<sup>4</sup> Os valores referentes à parcela dos Restos a Pagar inscritos sem disponibilidade financeira vinculada à educação deverão ser informados somente ao RREO do último bimestre do exercício.

<sup>5</sup> Limites mínimos anuais a serem cumpridos no encerramento do exercício, no âmbito de atuação prioritária, conforme LDB, art. 11, V.

<sup>6</sup> Nos cinco primeiros bimestres do exercício o acompanhamento poderá ser feito com base na despesa empenhada ou na despesa liquidada. No último bimestre do exercício, o valor deverá corresponder ao total da despesa empenhada.

<sup>7</sup> Essa coluna poderá ser apresentada somente no último bimestre



**PREFEITURA MUNICIPAL DE TABOCAS DO BREJO VELHO**  
RELATÓRIO RESUMIDO DA EXECUÇÃO ORÇAMENTÁRIA  
DEMONSTRATIVO DAS RECEITAS E DESPESAS COM AÇÕES E SERVIÇOS PÚBLICOS DE SAÚDE  
ORÇAMENTOS FISCAL E DA SEGURIDADE SOCIAL  
JANEIRO A ABRIL 2017 / BIMESTRE MARÇO - ABRIL

RREO - ANEXO 12 (LC 141/2012, art. 35)

R\$ 1,00

RECEITAS PARA APURAÇÃO DA APLICAÇÃO EM AÇÕES E SERVIÇOS PÚBLICOS DE SAÚDE	PREVISÃO INICIAL	PREVISÃO ATUALIZADA (a)	RECEITAS REALIZADAS	
			Até o Bimestre (b)	% (b/a) x 100
RECEITA DE IMPOSTOS LÍQUIDA (I)	1.008.500,00	1.008.500,00	1.958.854,25	194,82
Imposto Predial e Territorial Urbano - IPTU	45.000,00	45.000,00	3.203,25	7,12
Imposto sobre Transmissão de Bens Intervivos - ITBI	85.000,00	85.000,00	16.882,47	19,86
Imposto sobre Serviços de Qualquer Natureza - ISS	512.900,00	512.900,00	1.695.983,74	330,67
Imposto de Renda Retido na Fonte - IRRF	344.000,00	344.000,00	127.058,12	36,94
Imposto Territorial Rural - ITR	0,00	0,00	0,00	0,00
Multas, Juros de Mora e Outros Encargos dos Impostos	3.600,00	3.600,00	0,00	0,00
Dívida Ativa dos Impostos	14.000,00	14.000,00	115.716,67	826,55
Multas, Juros de Mora e Outros Encargos da Dívida Ativa	2.000,00	2.000,00	0,00	0,00
RECEITA DE TRANSFERÊNCIAS CONSTITUCIONAIS E LEGAIS (II)	16.111.100,00	16.111.100,00	4.529.151,34	28,11
Cota-Parte FPM	12.620.000,00	12.620.000,00	3.713.178,47	29,42
Cota-Parte ITR	18.500,00	18.500,00	1.274,53	6,89
Cota-Parte IPVA	129.800,00	129.800,00	33.572,06	25,86
Cota-Parte ICMS	3.297.000,00	3.297.000,00	789.772,07	23,35
Cota-Parte IP-Estação	34.000,00	34.000,00	8.013,55	23,57
Compensação Financeira Proveniente de Impostos e Transferências Constitucionais	11.800,00	11.800,00	3.340,56	28,31
Desoneração ICMS (LC 87/96)	11.800,00	11.800,00	3.340,56	28,31
Outras	0,00	0,00	0,00	0,00
<b>TOTAL DAS RECEITAS PARA APURAÇÃO DA APLICAÇÃO EM AÇÕES E SERVIÇOS PÚBLICOS DE SAÚDE (II) = I + II</b>	<b>17.119.600,00</b>	<b>17.119.600,00</b>	<b>6.488.005,59</b>	<b>37,90</b>

RECEITAS ADICIONAIS PARA FINANCIAMENTO DA SAÚDE	PREVISÃO INICIAL	PREVISÃO ATUALIZADA (c)	RECEITAS REALIZADAS	
			Até o Bimestre (d)	% (d/c) x 100
TRANSFERÊNCIA DE RECURSOS DO SISTEMA ÚNICO DE SAÚDE-SUS	4.009.196,36	4.009.196,36	1.048.526,76	26,10
Provenientes da União	3.257.800,00	3.257.800,00	886.258,39	27,21
Provenientes dos Estados	724.000,00	724.000,00	148.090,56	20,45
Provenientes de Outros Municípios	0,00	0,00	0,00	0,00
Outras Receitas do SUS	27.596,36	27.596,36	12.077,81	43,77
TRANSFERÊNCIAS VOLUNTÁRIAS	0,00	0,00	0,00	0,00
RECEITAS DE OPERAÇÕES DE CRÉDITO VINCULADAS À SAÚDE	0,00	0,00	0,00	0,00
OUTRAS RECEITAS PARA FINANCIAMENTO DA SAÚDE	34.500,00	34.500,00	17.100,44	49,57
<b>TOTAL RECEITAS ADICIONAIS PARA FINANCIAMENTO DA SAÚDE</b>	<b>4.043.696,36</b>	<b>4.043.696,36</b>	<b>1.065.627,20</b>	<b>26,30</b>

DESPESAS COM SAÚDE (Por Grupo de Natureza da Despesa)	DOTAÇÃO INICIAL	DOTAÇÃO ATUALIZADA (e)	DESPESAS EMPENHADAS		DESPESAS LIQUIDADAS		Inscritas em Restos a Pagar não Processados
			Até o Bimestre (f)	% (f/e) x 100	Até o Bimestre (g)	% (g/e) x 100	
DESPESAS CORRENTES	5.958.839,88	5.958.139,88	3.496.273,48	58,70	1.875.054,41	31,46	0,00
Pessoal e Encargos Sociais	2.463.150,91	2.460.450,91	1.507.547,98	61,27	791.590,51	32,17	0,00
Juros e Encargos da Dívida	0,00	0,00	0,00	0,00	0,00	0,00	0,00
Outras Despesas Correntes	3.495.688,97	3.497.688,97	1.988.725,50	56,89	1.083.473,90	30,99	0,00
DESPESAS CAPITAL	823.667,75	823.367,75	9.772,20	1,18	4.772,20	0,58	0,00
Investimentos	823.667,75	823.367,75	9.772,20	1,18	4.772,20	0,58	0,00
Inversões Financeiras	0,00	0,00	0,00	0,00	0,00	0,00	0,00
Amortização da Dívida	0,00	0,00	0,00	0,00	0,00	0,00	0,00
<b>TOTAL DAS DESPESAS COM SAÚDE (IV)</b>	<b>6.782.507,63</b>	<b>6.782.507,63</b>	<b>3.506.045,68</b>	<b>51,69</b>	<b>1.879.826,61</b>	<b>27,72</b>	<b>0,00</b>

DESPESAS COM SAÚDE NÃO COMPUTADAS PARA FINS DE APURAÇÃO DO PERCENTUAL MÍNIMO	DOTAÇÃO INICIAL	DOTAÇÃO ATUALIZADA	DESPESAS EMPENHADAS		DESPESAS LIQUIDADAS		Inscritas em Restos a Pagar não Processados
			Até o Bimestre (h)	% (h/V) x 100	Até o Bimestre (i)	% (i/Vg) x 100	
DESPESAS COM INATIVOS E PENSIONISTAS	0,00	0,00	0,00	0,00	0,00	0,00	0,00
DESPESA COM ASSISTÊNCIA À SAÚDE QUE NÃO ATENDE AO PRINCÍPIO DE ACESSO UNIVERSAL	0,00	0,00	0,00	0,00	0,00	0,00	0,00
DESPESAS CUSTEADAS COM OUTROS RECURSOS	4.043.691,63	4.043.691,63	1.963.998,96	48,57	1.089.634,02	26,94	0,00
Recursos de Transferência do Sistema Único de Saúde - SUS	3.441.600,00	3.441.600,00	1.960.487,74	56,92	1.086.922,40	31,58	0,00
Recursos de Operações de Crédito	0,00	0,00	0,00	0,00	0,00	0,00	0,00
Outros Recursos	602.091,63	602.091,63	3.511,22	0,58	2.711,62	0,45	0,00
OUTRAS AÇÕES E SERVIÇOS NÃO COMPUTADOS	0,00	0,00	0,00	0,00	0,00	0,00	0,00
RESTOS A PAGAR NÃO PROCESSADOS INSCRITOS INDEVIDAMENTE NO EXERCÍCIO SEM DISPONIBILIDADE FINANCEIRA	0,00	0,00	0,00	0,00	0,00	0,00	0,00
DESPESAS CUSTEADAS COM DISPONIBILIDADE DE CAIXA VINCULADA AOS RESTOS A PAGAR CANCELADOS	0,00	0,00	0,00	0,00	0,00	0,00	0,00
DESPESAS CUSTEADAS COM RECURSOS VINCULADOS À PARCELA DO PERCENTUAL MÍNIMO QUE NÃO FOI APLICADA EM AÇÕES E SERVIÇOS DE SAÚDE EM EXERCÍCIO	0,00	0,00	0,00	0,00	0,00	0,00	0,00
<b>TOTAL DAS DESPESAS COM NÃO COMPUTADAS (V)</b>	<b>4.043.691,63</b>	<b>4.043.691,63</b>	<b>1.963.998,96</b>	<b>48,57</b>	<b>1.089.634,02</b>	<b>26,94</b>	<b>0,00</b>
<b>TOTAL DAS DESPESAS COM AÇÕES E SERVIÇOS PÚBLICOS DE SAÚDE (VI) = (IV + V)</b>	<b>2.738.816,00</b>	<b>2.738.816,00</b>	<b>1.542.046,72</b>	<b>56,00</b>	<b>790.202,59</b>	<b>28,82</b>	<b>0,00</b>

PERCENTUAL DE APLICAÇÃO EM AÇÕES E SERVIÇOS PÚBLICOS DE SAÚDE SOBRE A RECEITA DE IMPOSTOS LÍQUIDA E TRANSFERÊNCIAS CONSTITUCIONAIS E LEGAIS (VII%) = (VI(h ou i) / II(b) x 100) - LIMITE CONSTITUCIONAL 15%	12,18
VALOR REFERENTE À DIFERENÇA ENTRE O VALOR EXECUTADO E O LIMITE MÍNIMO CONSTITUCIONAL [VI(h ou i) - (15 x II(b))/100]	(182.998,25)






<u>EXECUÇÃO DE RESTOS A PAGAR NÃO PROCESSADOS INSCRITOS COM DISPONIBILIDADE DE CAIXA</u>	INSCRITOS	CANCELADOS/ PRESCRITOS	PAGOS	A PAGAR	PARCELA CONSIDERADA NO LIMITE
Inscritos em 2016	27.729,06	0,00	27.729,06	0,00	27.729,06
Inscritos em 2015	0,00	0,00	0,00	0,00	0,00
Inscritos em 2014	2.300,00	0,00	2.300,00	0,00	2.300,00
Inscritos em 2013	2.488,60	0,00	2.488,60	0,00	2.488,60
Inscritos em anos anteriores a 2013	216.110,95	0,00	216.110,95	0,00	216.110,95
<b>Total</b>	<b>248.628,61</b>	<b>0,00</b>	<b>248.628,61</b>	<b>0,00</b>	<b>248.628,61</b>

<u>CONTROLE DOS RESTOS A PAGAR CANCELADOS OU PRESCRITOS PARA FINS DE APLICAÇÃO DA DISPONIBILIDADE DE CAIXA CONFORME ARTIGO 24, § 1º e 2º</u>	RESTOS A PAGAR CANCELADOS OU PRESCRITOS		
	Saldo Inicial	Despesas custeadas no exercício de referência (j)	Saldo Final (Não Aplicado)
Restos a Pagar Cancelados ou Prescritos em 2016	0,00	0,00	0,00
Restos a Pagar Cancelados ou Prescritos em 2015	0,00	0,00	0,00
Restos a Pagar Cancelados ou Prescritos em 2014	0,00	0,00	0,00
Restos a Pagar Cancelados ou Prescritos em 2013	0,00	0,00	0,00
Restos a Pagar Cancelados ou Prescritos em anos anteriores a 2013	0,00	0,00	0,00
<b>Total (VIII)</b>	<b>0,00</b>	<b>0,00</b>	<b>0,00</b>


<u>CONTROLE DO VALOR REFERENTE AO PERCENTUAL MÍNIMO NÃO CUMPRIDO EM EXERCÍCIOS ANTERIORES PARA FINS DE APLICAÇÃO DOS RECURSOS VINCULADOS CONFORME ARTIGOS 25 E 26</u>	LIMITE NÃO CUMPRIDO		
	Saldo Inicial	Despesas custeadas no exercício de referência (k)	Saldo Final (Não Aplicado)
Diferença de limite não cumprido em 2016	0,00	0,00	0,00
Diferença de limite não cumprido em 2015	0,00	0,00	0,00
Diferença de limite não cumprido em 2014	0,00	0,00	0,00
Diferença de limite não cumprido em 2013	0,00	0,00	0,00
Diferença de limite não cumprido em 2012	0,00	0,00	0,00
Diferença de limite não cumprido em anos anteriores a 2012	0,00	0,00	0,00
<b>Total (IX)</b>	<b>0,00</b>	<b>0,00</b>	<b>0,00</b>

<u>DESPESAS COM SAÚDE</u> (Por Subfunção)	DOTAÇÃO INICIAL	DOTAÇÃO ATUALIZADA	DESPESAS EMPENHADAS		DESPESAS LIQUIDADAS		Inscritas em Restos a Pagar não Processados
			Até o Bimestre (l)	% (l/total l) x 100	Até o Bimestre (m)	% (m/total m) x 100	
Atenção Básica	2.921.100,00	2.909.200,00	1.679.090,84	47,89	954.254,75	50,76	0,00
Assistência Hospitalar e Ambulatorial	3.654.307,63	3.668.907,63	1.769.954,84	50,48	885.622,71	47,11	0,00
Suporte Profilático e Terapêutico	22.000,00	22.000,00	0,00	0,00	0,00	0,00	0,00
Vigilância Sanitária	23.000,00	23.000,00	0,00	0,00	0,00	0,00	0,00
Vigilância Epidemiológica	162.100,00	159.400,00	57.000,00	1,63	39.959,15	2,13	0,00
Alimentação e Nutrição	0,00	0,00	0,00	0,00	0,00	0,00	0,00
Outras Subfunções	0,00	0,00	0,00	0,00	0,00	0,00	0,00
<b>TOTAL</b>	<b>6.782.507,63</b>	<b>6.782.507,63</b>	<b>3.506.045,68</b>	<b>100,00</b>	<b>1.879.836,61</b>	<b>100,00</b>	<b>0,00</b>

FONTE: Sistema de Contabilidade Pública, Unidade Responsável PREFEITURA MUNICIPAL DE TABOCCAS DO BREJO VELHO

  
Humberto Pereira da Silva  
Prefeito  
CPF: 378.672.615-91

  
Lucas Renan Santos da Silva  
Tesoureiro  
CPF: 019.666.815-85

  
Léa Carla de Araújo Reis  
Contador (a)  
CRC: 027105/O-0






**PREFEITURA MUNICIPAL DE TABOCAS DO BREJO VELHO**


RELATÓRIO RESUMIDO DA EXECUÇÃO ORÇAMENTÁRIA  
DEMONSTRATIVO DAS PARCERIAS PÚBLICO - PRIVADAS  
ORÇAMENTOS FISCAL E DA SEGURIDADE SOCIAL  
JANEIRO A ABRIL DE 2017 / BIMESTRE MARÇO - ABRIL


RREO - Anexo 13 (Lei nº 11.079, de 30.12.2004, arts. 22, 25 e 28)

R\$ 1,00

ESPECIFICAÇÃO	SALDO TOTAL EM 31 DE DEZEMBRO DO EXERCÍCIO ANTERIOR (a)	REGISTROS EFETUADOS EM 2017		SALDO TOTAL (c) = (a-b)
		No bimestre	Até o bimestre (b)	
<b>TOTAL DE ATIVOS</b>				
Direitos Futuros				
Ativos Contabilizados na SPE				
Contrapartida para Provisões de PPP				
<b>TOTAL DE PASSIVOS (1)</b>				
Obrigações Não Relacionadas a Serviços				
Contrapartida para Ativos da SPE				
Provisões de PPP				
<b>GARANTIAS DE PPP (II)</b>				
<b>SALDO LÍQUIDO DE PASSIVOS DE PPP (III) = (I - II)</b>				
<b>PASSIVOS CONTINGENTES</b>				
Contraprestações Futuras				
Riscos Não Provisionados				
Outros Ativos Contingentes				
<b>ATIVOS CONTINGENTES</b>				
Serviços Futuros				
Outros Ativos Contingentes				

  
Humberto Pereira da Silva  
Prefeito  
CPF: 378.672.615-91

  
Lucas Renan Santos da Silva  
Tesoreroiro  
CPF: 019.666.815-85

  
Léa Carla de Araújo Reis  
Contador (a)



**PREFEITURA MUNICIPAL DE TABOCAS DO BREJO VELHO**  
**DEMONSTRATIVO SIMPLIFICADO DO RELATÓRIO RESUMIDO DA EXECUÇÃO ORÇAMENTÁRIA**  
**ORÇAMENTOS FISCAL E DA SEGURIDADE SOCIAL**  
**JANEIRO A ABRIL DE 2017 / BIMESTRE MARÇO - ABRIL**

LRF, Art. 48 - Anexo 14

R\$ 1,00

BALANÇO ORÇAMENTÁRIO		Até o Bimestre			
<b>RECEITAS</b>					
Previsão Inicial					32.540.000,00
Previsão Atualizada					32.540.000,00
Receitas Realizadas					10.091.520,63
Déficit Orçamentário					22.448.479,37
Saldos de Exercícios Anteriores (Utilizados para Créditos Adicionais)					0,00
<b>DESPESAS</b>					
Dotação Inicial					32.540.000,00
Créditos Adicionais					0,00
Dotação Atualizada					32.540.000,00
Despesas Empenhadas					18.651.303,69
Despesas Liquidadas					10.193.384,94
Despesas Pagas					9.535.742,07
Superveni Orçamentário					0,00
<b>DESPESAS POR FUNÇÃO/SUBFUNÇÃO</b>		<b>Até o Bimestre</b>			
Despesas Empenhadas					18.651.303,69
Despesas Liquidadas					10.193.384,94
<b>RECEITA CORRENTE LÍQUIDA - RCL</b>		<b>Até o Bimestre</b>			
Receita Corrente Líquida					33.504.504,75
<b>RECEITAS E DESPESAS DOS REGIMES DE PREVIDÊNCIA</b>		<b>Até o Bimestre</b>			
Regime Geral de Previdência Social					0,00
Receitas Previdenciárias Realizadas (I)					0,00
Despesas Previdenciárias Liquidadas (II)					0,00
Resultado Previdenciário (III) = (I - II)					0,00
Regime Próprio de Previdência dos Servidores					0,00
Receitas Previdenciárias Realizadas (IV)					0,00
Despesas Previdenciárias Liquidadas (V)					0,00
Resultado Previdenciário (VI) = (IV - V)					0,00
<b>RESULTADO NOMINAL E PRIMÁRIO</b>		Meta Fixada no AMF da LDO (a)	Resultado Apurado Até o Bimestre (b)	% em Relação à Meta (b/a)	
Resultado Nominal		390.590,18	864.124,17	166,20	
Resultado Primário		650.043,66	106.849,08	16,44	
<b>RESTOS A PAGAR POR PODER E MINISTÉRIO PÚBLICO</b>		Inscrição	Cancelamento Até o Bimestre	Pagamento Até o Bimestre	Saldo a Pagar
<b>RESTOS A PAGAR PROCESSADOS</b>					
Poder Executivo	393.483,84	0,00	342.757,15	50.726,69	
Poder Legislativo	381.856,54	0,00	331.129,65	50.726,69	
Poder Judiciário	11.628,30	0,00	11.628,30	0,00	
Ministério Público	0,00	0,00	0,00	0,00	
<b>RESTOS A PAGAR NÃO PROCESSADOS</b>					
Poder Executivo	957.392,98	0,00	379.390,32	578.002,66	
Poder Legislativo	957.392,98	0,00	379.390,32	578.002,66	
Poder Judiciário	0,00	0,00	0,00	0,00	
Ministério Público	0,00	0,00	0,00	0,00	
<b>TOTAL</b>	<b>1.360.876,82</b>	<b>0,00</b>	<b>722.147,47</b>	<b>628.729,35</b>	
<b>DESPESAS COM MANUTENÇÃO E DESENVOLVIMENTO DO ENSINO</b>		Valor Apurado Até o Bimestre	Limites Constitucionais Anuais		
Mínimo Anual de <18% / 25%> das Receitas de Impostos em Manutenção e Desenvolvimento do Ensino.		1.704.225,76	% Mínima a Aplicar no Exercício	% Aplicado Até o Bimestre	26,27
Mínimo Anual de 60% do FUNDEB na Remuneração do Magistério com Educação Infantil e Ensino Fundamental		1.871.951,50	60,00		65,51
<b>RECEITAS DE OPERAÇÕES DE CRÉDITO E DESPESA DE CAPITAL</b>		Valor Apurado Até o Bimestre	Saldo Não Realizado		
Receitas de Operações de Crédito		0,00	0,00		
Despesa de Capital Líquida		0,00	2.475.959,96		
<b>PROJEÇÃO ATUARIAL DOS REGIMES DE PREVIDÊNCIA</b>		Exercício	10º Exercício	20º Exercício	35º Exercício
Regime Geral de Previdência Social		0,00	0,00	0,00	0,00
Receitas Previdenciárias (I)		0,00	0,00	0,00	0,00
Despesas Previdenciárias (II)		0,00	0,00	0,00	0,00
Resultado Previdenciário (III) = (I - II)		0,00	0,00	0,00	0,00
Regime Próprio de Previdência dos Servidores		0,00	0,00	0,00	0,00
Receitas Previdenciárias (IV)		0,00	0,00	0,00	0,00
Despesas Previdenciárias (V)		0,00	0,00	0,00	0,00
Resultado Previdenciário (VI) = (IV - V)		0,00	0,00	0,00	0,00
<b>RECEITA DA ALIENAÇÃO DE ATIVOS E APLICAÇÃO DOS RECURSOS</b>		Valor Apurado Até o Bimestre	Saldo a Realizar		
Receita de Capital Resultante da Alienação de Ativos		0,00	0,00		
Aplicação dos Recursos da Alienação de Ativos		0,00	0,00		
<b>DESPESAS COM AÇÕES E SERVIÇOS PÚBLICOS DE SAÚDE</b>		Valor Apurado Até o Bimestre	Limite Constitucional Anual		
Despesas com Ações e Serviços Públicos de Saúde executadas com recursos de impostos		790.202,59	% Mínima a Aplicar no Exercício	% Aplicado Até o Bimestre	12,18
<b>DESPESAS DE CARÁTER CONTINUADO DERIVADAS DE PPP</b>		Valor Apurado no Exercício Corrente			
Total das Despesas/RCL (%)		0,00			

Fonte: Sistema de Contabilidade Pública, Unidade Responsável: PREFEITURA MUNICIPAL DE TABOCAS DO BREJO VELHO

Maurício Pereira da Silva  
Prefeito  
CPF: 378.872.815-91

Lucas Renato Santos da Silva  
Tesoreroiro  
CPF: 019.066.815-85

Léo Carta de Araújo Reis  
Contador (a)  
CRC: 0271950-0

<http://doem.org.br/ba/tabocasdobrejoelho>





## PREFEITURA MUNICIPAL DE TABOCAS DO BREJO VELHO

RELATÓRIO RESUMIDO DA EXECUÇÃO ORÇAMENTÁRIA

**DEMONSTRATIVO DE SENTENÇAS JUDICIAIS**


ORÇAMENTOS FISCAL E DA SEGURIDADE SOCIAL

JANEIRO - ABRIL DE 2017


Artigos 19, § 4º e 30º, § 7º da L.C. 101/00 (Portaria TCM/BA Nº 633)

R\$ 1,00

BENEFICIÁRIO	DETERMINAÇÃO		Nº NE de Origem	PAGAMENTO		
	Data	Valor		Data	Valor	Nº do PP
<b>TOTAL</b>		<b>0,00</b>			<b>0,00</b>	

  
Humberto Pereira da Silva  
PREFEITO MUNICIPAL

  
Lucas Renan Santos da Silva  
TESOUREIRO

  
Léa Carla de Araújo Reis  
Contador (a)