



ESTADO DA BAHIA

PREFEITURA MUNICIPAL DE TABOCCAS DO BREJO VELHO

CNPJ (MF) 13.655.659/0001-28

Praça Municipal, nº 86 - Centro - Fone: (0**77)657-2148 - Fax: 657-2160
CEP.: 47 760-000 - Tabocas do Brejo Velho - Bahia.

RELATÓRIO RESUMIDO EXECUÇÃO ORÇAMENTÁRIA 1º BIMESTRE 2017

GESTOR: HUMBERTO PEREIRA DA SILVA

PREFEITURA MUNICIPAL DE TABOCCAS DO BREJO VELHO

RELATÓRIO RESUMIDO DA EXECUÇÃO ORÇAMENTÁRIA

BALANÇO ORÇAMENTÁRIO

ORÇAMENTOS FISCAL E DA SEGURIDADE SOCIAL

JANEIRO A FEVEREIRO 2017 / BIMESTRE JANEIRO - FEVEREIRO

RREO - ANEXO 1 (LRF, Art 52, inciso I, alíneas "a" e "b" do inciso II e § 1º)

R\$ (1,00)

RECEITAS	PREVISÃO INICIAL	PREVISÃO ATUALIZADA (a)	RECEITAS REALIZADAS				SALDO (a-c)
			No Bimestre (b)	% (b/a)	Até o Bim (c)	% (c/a)	
RECEITAS (EXCETO INTRA-ORÇAMENTÁRIAS)(I)	32.540.000,00	32.540.000,00	5.196.012,69	15,96	5.196.012,69	15,96	27.343.987,31
RECEITAS CORRENTES	28.906.496,36	28.906.496,36	5.170.544,14	17,88	5.170.544,14	17,88	23.735.952,22
RECEITAS TRIBUTÁRIAS	1.114.400,00	1.114.400,00	959.543,72	86,10	959.543,72	86,10	154.856,28
Impostos	986.900,00	986.900,00	952.639,35	96,52	952.639,35	96,52	34.260,65
Taxas	127.500,00	127.500,00	6.904,37	5,41	6.904,37	5,41	120.595,63
Contribuição de Melhoria	0,00	0,00	0,00	0,00	0,00	0,00	0,00
RECEITA DE CONTRIBUIÇÕES	150.000,00	150.000,00	39.201,23	26,13	39.201,23	26,13	110.798,77
Contribuições Sociais	0,00	0,00	0,00	0,00	0,00	0,00	0,00
Contribuição de Intervenção no Domínio Económico	0,00	0,00	0,00	0,00	0,00	0,00	0,00
Contribuição de Iluminação Pública	150.000,00	150.000,00	39.201,23	26,13	39.201,23	26,13	110.798,77
RECEITA PATRIMONIAL	376.416,36	376.416,36	81.584,67	21,67	81.584,67	21,67	294.831,69
Receitas Imobiliárias	0,00	0,00	0,00	0,00	0,00	0,00	0,00
Receitas de Valores Mobiliários	376.416,36	376.416,36	81.584,67	21,67	81.584,67	21,67	294.831,69
Receitas de Concessões e Permissões	0,00	0,00	0,00	0,00	0,00	0,00	0,00
Compensações Financeiras	0,00	0,00	0,00	0,00	0,00	0,00	0,00
Receita Decorrente do Direito de Exploração de Bens Públicos em Áreas de Domínio Público	0,00	0,00	0,00	0,00	0,00	0,00	0,00
Receita da Cessão de Direitos	0,00	0,00	0,00	0,00	0,00	0,00	0,00
Outras Receitas Patrimoniais	0,00	0,00	0,00	0,00	0,00	0,00	0,00
RECEITA AGROPECUÁRIA	0,00	0,00	0,00	0,00	0,00	0,00	0,00
Receita da Produção Vegetal	0,00	0,00	0,00	0,00	0,00	0,00	0,00
Receita da Produção Animal e Derivados	0,00	0,00	0,00	0,00	0,00	0,00	0,00
Outras Receitas Agropecuárias	0,00	0,00	0,00	0,00	0,00	0,00	0,00
RECEITA INDUSTRIAL	0,00	0,00	0,00	0,00	0,00	0,00	0,00
Receita da Indústria Extrativa Mineral	0,00	0,00	0,00	0,00	0,00	0,00	0,00
Receita da Indústria de Transformação	0,00	0,00	0,00	0,00	0,00	0,00	0,00
Receita da Indústria de Construção	0,00	0,00	0,00	0,00	0,00	0,00	0,00
Outras Receitas Industriais	0,00	0,00	0,00	0,00	0,00	0,00	0,00
RECEITA DE SERVIÇOS	2.800,00	2.800,00	770,00	27,50	770,00	27,50	2.030,00
TRANSFERÊNCIAS CORRENTES	27.194.280,00	27.194.280,00	4.086.173,89	15,02	4.086.173,89	15,02	23.108.106,11
Transferências Intergovernamentais	27.037.380,00	27.037.380,00	4.086.173,89	15,11	4.086.173,89	15,11	22.951.206,11
Transferências de Instituições Privadas	0,00	0,00	0,00	0,00	0,00	0,00	0,00
Transferências do Exterior	0,00	0,00	0,00	0,00	0,00	0,00	0,00
Transferências de Pessoas	0,00	0,00	0,00	0,00	0,00	0,00	0,00
Transferências de Convênios	156.900,00	156.900,00	0,00	0,00	0,00	0,00	156.900,00
Transferências para o Combate à Fome	0,00	0,00	0,00	0,00	0,00	0,00	0,00
OUTRAS RECEITAS CORRENTES	68.600,00	68.600,00	3.270,63	4,76	3.270,63	4,76	65.329,37
Multas e Juros de Mora	15.800,00	15.800,00	0,00	0,00	0,00	0,00	15.800,00
Indenizações e Restituições	3.500,00	3.500,00	0,00	0,00	0,00	0,00	3.500,00
Receita da Dívida Ativa	44.300,00	44.300,00	3.270,63	7,38	3.270,63	7,38	41.029,37
Receitas Decorrentes de Aportes Periódicos para	0,00	0,00	0,00	0,00	0,00	0,00	0,00

Amortização de Déficit Atuarial do RPPS								
Receitas Correntes Diversas	5.000,00	5.000,00	0,00	0,00	0,00	0,00	0,00	5.000,00
RECEITAS DE CAPITAL	3.633.503,64	3.633.503,64	25.468,55	0,70	25.468,55	0,70	3.608.035,09	
OPERAÇÕES DE CRÉDITO	0,00	0,00	0,00	0,00	0,00	0,00	0,00	0,00
Operações de Crédito Internas	0,00	0,00	0,00	0,00	0,00	0,00	0,00	0,00
Operações de Crédito Externas	0,00	0,00	0,00	0,00	0,00	0,00	0,00	0,00
ALIENAÇÃO DE BENS	0,00	0,00	0,00	0,00	0,00	0,00	0,00	0,00
Alienação de Bens Móveis	0,00	0,00	0,00	0,00	0,00	0,00	0,00	0,00
Alienação de Bens Imóveis	0,00	0,00	0,00	0,00	0,00	0,00	0,00	0,00
AMORTIZAÇÃO DE EMPRÉSTIMOS	0,00	0,00	0,00	0,00	0,00	0,00	0,00	0,00
TRANSFERÊNCIAS DE CAPITAL	3.633.503,64	3.633.503,64	25.468,55	0,70	25.468,55	0,70	3.608.035,09	
Transferências Intergovernamentais	0,00	0,00	0,00	0,00	0,00	0,00	0,00	0,00
Transferências de Instituições Privadas	0,00	0,00	0,00	0,00	0,00	0,00	0,00	0,00
Transferências do Exterior	0,00	0,00	0,00	0,00	0,00	0,00	0,00	0,00
Transferências de Pessoas	0,00	0,00	0,00	0,00	0,00	0,00	0,00	0,00
Transferência de Outras Instituições Públicas	0,00	0,00	0,00	0,00	0,00	0,00	0,00	0,00
Transferências de Convênios	3.633.503,64	3.633.503,64	25.468,55	0,70	25.468,55	0,70	3.608.035,09	
Transferências para Combate à Fome	0,00	0,00	0,00	0,00	0,00	0,00	0,00	0,00
OUTRAS RECEITAS DE CAPITAL	0,00	0,00	0,00	0,00	0,00	0,00	0,00	0,00
Integralização do Capital Social	0,00	0,00	0,00	0,00	0,00	0,00	0,00	0,00
Div. Atv. Prov. da Amortiz. de Emp. e Financ.	0,00	0,00	0,00	0,00	0,00	0,00	0,00	0,00
Receitas de Capital Diversas	0,00	0,00	0,00	0,00	0,00	0,00	0,00	0,00
RECEITAS (INTRA-ORÇAMENTÁRIAS) (II)	0,00	0,00	0,00	0,00	0,00	0,00	0,00	0,00
SUB TOTAL DAS RECEITAS (III) (I + II)	32.540.000,00	32.540.000,00	5.196.012,69	15,97	5.196.012,69	15,97	27.343.987,31	
OPERAÇÃO DE CRÉDITO / REFINANCIAMENTO (IV)	0,00	0,00	0,00	0,00	0,00	0,00	0,00	0,00
Operação de Créditos Internas	0,00	0,00	0,00	0,00	0,00	0,00	0,00	0,00
Mobiliária	0,00	0,00	0,00	0,00	0,00	0,00	0,00	0,00
Contratual	0,00	0,00	0,00	0,00	0,00	0,00	0,00	0,00
Operação de Créditos Externas	0,00	0,00	0,00	0,00	0,00	0,00	0,00	0,00
Mobiliária	0,00	0,00	0,00	0,00	0,00	0,00	0,00	0,00
Contratual	0,00	0,00	0,00	0,00	0,00	0,00	0,00	0,00
SUBTOTAL COM REFINANCIAMENTO (V) = (III + IV)	32.540.000,00	32.540.000,00	5.196.012,69	15,97	5.196.012,69	15,97	27.343.987,31	
DÉFICIT (VI)	-	-	-	-	0,00	-	-	-
TOTAL (VII) = (V + VI)	32.540.000,00	32.540.000,00	5.196.012,69	15,97	5.196.012,69	15,97	27.343.987,31	
SALDOS DE EXERCÍCIOS ANTERIORES	-	-	-	-	-	-	-	-
(UTILIZADOS PARA CRÉDITOS ADICIONAIS)								
Superávit Financeiro	-	-	-	-	5.378.725,29	-	-	-
Reabertura de Créditos Adicionais	-	-	-	-	-	-	-	-


Humberto Pereira da Silva
 Prefeito Municipal
 Tabocas do Brejo Velho - Bahia


Lucas Renan Santos da Silva
 Secretário Municipal de Finanças
 Portaria nº 001/2017 de 02/01/2017


Lea Carla de Araújo Reis
 CRC-BA Nº 027105/O-0
 Contadora

PREFEITURA MUNICIPAL DE TABOÇAS DO BREJO VELHO

RELATÓRIO RESUMIDO DA EXECUÇÃO ORÇAMENTÁRIA

BALANÇO ORÇAMENTÁRIO

ORÇAMENTOS FISCAL E DA SEGURIDADE SOCIAL

JANEIRO A FEVEREIRO 2017 / BIMESTRE JANEIRO - FEVEREIRO

DESPESAS	DOTAÇÃO INICIAL (d)	DOTAÇÃO ATUALIZADA (e)	DESPESAS EMPENHADAS		SALDO (g) = (e-f)	DESPESAS LIQUIDADAS		SALDO (i) = (e-h)	DESPESAS PAGAS ATÉ O BIMESTRE (j)	INSCRITAS EM RESTOS A PAGAR NÃO PROCESSADOS* (k)
			No Bimestre	Até o Bimestre (f)		No Bimestre	Até Bimestre (h)			
DESPESAS (EXCETO INTRA-ORÇAMENTÁRIAS) (VIII)	32.540.000,00	32.540.000,00	17.085.836,52	17.085.836,52	15.454.163,48	4.432.056,67	4.432.056,67	28.107.943,33	3.923.971,26	0,00
DESPESAS CORRENTES	26.639.513,21	26.755.407,63	16.590.864,70	16.590.864,70	10.164.542,93	4.125.336,21	4.125.336,21	22.630.071,42	3.621.541,80	0,00
DESPESAS DE PESSOAL E ENCARGOS	15.144.538,29	15.188.324,67	10.161.587,63	10.161.587,63	5.026.737,04	2.190.314,81	2.190.314,81	12.998.009,86	1.972.968,08	0,00
JUROS E ENCARGOS DA DÍVIDA	3.000,00	3.000,00	0,00	0,00	3.000,00	0,00	0,00	3.000,00	0,00	0,00
OUTRAS DESPESAS CORRENTES	11.491.974,92	11.564.082,96	6.429.277,07	6.429.277,07	5.134.805,89	1.935.021,40	1.935.021,40	9.629.061,56	1.648.573,72	0,00
DESPESAS DE CAPITAL	5.576.732,55	5.553.827,11	494.971,82	494.971,82	5.058.855,29	306.720,46	306.720,46	5.247.106,65	302.429,46	0,00
INVESTIMENTOS	5.174.232,55	5.151.327,11	94.971,82	94.971,82	5.056.355,29	89.971,82	89.971,82	5.061.355,29	85.680,82	0,00
INVERSÕES FINANCEIRAS	0,00	0,00	0,00	0,00	0,00	0,00	0,00	0,00	0,00	0,00
AMORTIZAÇÃO DA DÍVIDA	402.500,00	402.500,00	400.000,00	400.000,00	2.500,00	216.748,64	216.748,64	185.751,36	216.748,64	0,00
RESERVA DE CONTINGÊNCIA	323.754,24	230.765,26	0,00	0,00	230.765,26	0,00	0,00	230.765,26	0,00	0,00
DESPESAS (INTRA-ORÇAMENTÁRIAS) (IX)	0,00	0,00	0,00	0,00	0,00	0,00	0,00	0,00	0,00	0,00
SUB TOTAL DAS DESPESAS (X) (VIII + IX)	32.540.000,00	32.540.000,00	17.085.836,52	17.085.836,52	15.454.163,48	4.432.056,67	4.432.056,67	28.107.943,33	3.923.971,26	0,00
AMORTIZAÇÃO DA DÍVIDA / REFINANCIAMENTO	0,00	0,00	0,00	0,00	0,00	0,00	0,00	0,00	0,00	0,00
Amortização da Dívida Interna	0,00	0,00	0,00	0,00	0,00	0,00	0,00	0,00	0,00	0,00
Dívida Mobiliária	0,00	0,00	0,00	0,00	0,00	0,00	0,00	0,00	0,00	0,00
Outras Dívidas	0,00	0,00	0,00	0,00	0,00	0,00	0,00	0,00	0,00	0,00
Amortização da Dívida Externa	0,00	0,00	0,00	0,00	0,00	0,00	0,00	0,00	0,00	0,00
Dívida Mobiliária	0,00	0,00	0,00	0,00	0,00	0,00	0,00	0,00	0,00	0,00
Outras Dívidas	0,00	0,00	0,00	0,00	0,00	0,00	0,00	0,00	0,00	0,00
SUBTOTAL COM REFINANCIAMENTO (XII) = (X + XI)	32.540.000,00	32.540.000,00	17.085.836,52	17.085.836,52	15.454.163,48	4.432.056,67	4.432.056,67	28.107.943,33	3.923.971,26	0,00
SUPERÁVIT (XIII)	-	-	-	-	-	-	763.956,02	-	-	-
TOTAL (XIV) = (XII + XIII)	32.540.000,00	32.540.000,00	17.085.836,52	17.085.836,52	-	4.432.056,67	5.196.012,69	-	3.923.971,26	0,00

FONTE: Sistema de Contabilidade Pública, Unidade Responsável: PREFEITURA MUNICIPAL DE TABOÇAS DO BREJO VELHO


Humberto Pereira da Silva
Prefeito
CPF: 378.672.615-91


Lucas Renan Santos da Silva
Tesoureiro
CPF: 019.666.815-85


Léa Carla de Araújo Reis
Contador (a)
CRC: 027105/O-0

PREFEITURA MUNICIPAL DE TABOÇAS DO BREJO VELHO
RELATÓRIO RESUMIDO DA EXECUÇÃO ORÇAMENTÁRIA
DEMONSTRATIVO DA EXECUÇÃO DAS DESPESAS POR FUNÇÃO/SUBFUNÇÃO
ORÇAMENTOS FISCAL E DA SEGURIDADE SOCIAL
JANEIRO A FEVEREIRO 2017 / BIMESTRE JANEIRO - FEVEREIRO

RREO - Anexo 2 (LRF, Art 52, Inciso II, Alínea "c")

R\$ 1,00

FUNÇÃO / SUBFUNÇÃO	DOTAÇÃO INICIAL	DOTAÇÃO ATUALIZADA (a)	Despesas Empenhadas			SALDO (c) = (a - b)	Despesas Liquidadas			SALDO (e) = (a - d)	INSCRITAS EM RESTOS A PAGAR NÃO PROCESSADOS (f)
			No Bimestre	Até o Bimestre (b)	% (b/total b)		No Bimestre	Até Bimestre (d)	% (d/total d)		
DESPESAS (EXCETO INTRA-ORÇAMENTÁRIAS) (I)	32.540.000,00	32.540.000,00	17.085.836,52	17.085.836,52	100,00 %	15.454.163,48	4.432.056,67	4.432.056,67	100,00 %	28.107.943,33	0,00
LEGISLATIVA	1.070.019,46	1.070.019,46	993.869,09	993.869,09	5,82 %	76.150,37	166.710,96	166.710,96	3,76 %	903.308,50	0,00
AÇÃO LEGISLATIVA	1.070.019,46	1.070.019,46	993.869,09	993.869,09	5,82 %	76.150,37	166.710,96	166.710,96	3,76 %	903.308,50	0,00
ADMINISTRAÇÃO	2.411.088,26	2.456.445,68	1.618.771,40	1.618.771,40	9,47 %	837.674,28	470.333,49	470.333,49	10,61 %	1.986.112,19	0,00
ADMINISTRAÇÃO GERAL	2.075.820,25	2.067.377,67	1.379.311,40	1.379.311,40	8,07 %	688.066,27	434.250,25	434.250,25	9,80 %	1.633.127,42	0,00
ADMINISTRAÇÃO FINANCEIRA	124.102,29	179.202,29	162.100,00	162.100,00	0,95 %	17.102,29	21.377,40	21.377,40	0,48 %	157.824,89	0,00
CONTROLE INTERNO	62.321,43	61.321,43	37.056,00	37.056,00	0,22 %	24.265,43	5.795,84	5.795,84	0,13 %	55.525,59	0,00
NORMATIZAÇÃO E FISCALIZAÇÃO	148.844,29	148.544,29	40.304,00	40.304,00	0,24 %	108.240,29	8.910,00	8.910,00	0,20 %	139.634,29	0,00
SEGURANÇA PÚBLICA	8.000,00	8.000,00	0,00	0,00	0,00 %	8.000,00	0,00	0,00	0,00 %	8.000,00	0,00
POLICIAMENTO	8.000,00	8.000,00	0,00	0,00	0,00 %	8.000,00	0,00	0,00	0,00 %	8.000,00	0,00
ASSISTÊNCIA SOCIAL	1.833.579,09	1.839.734,53	560.836,50	560.836,50	3,28 %	1.278.898,03	146.675,96	146.675,96	3,31 %	1.693.058,57	0,00
ASSISTÊNCIA AO IDOSO	22.500,00	22.500,00	0,00	0,00	0,00 %	22.500,00	0,00	0,00	0,00 %	22.500,00	0,00
ASSISTÊNCIA À CRIANÇA E AO ADOLESCENTE	404.351,99	393.107,43	31.382,60	31.382,60	0,18 %	361.724,83	13.382,60	13.382,60	0,30 %	379.724,83	0,00
ASSISTÊNCIA COMUNITÁRIA	1.406.727,10	1.424.127,10	529.453,90	529.453,90	3,10 %	894.673,20	133.293,36	133.293,36	3,01 %	1.290.833,74	0,00
SAÚDE	6.782.507,63	6.782.507,63	3.265.124,90	3.265.124,90	19,11 %	3.517.382,73	857.102,33	857.102,33	19,34 %	5.925.405,30	0,00
ATENÇÃO BÁSICA	2.921.100,00	2.915.600,00	1.541.509,65	1.541.509,65	9,02 %	1.374.090,35	452.173,30	452.173,30	10,20 %	2.463.426,70	0,00
ASSISTÊNCIA HOSPITALAR E AMBULATORIAL	3.654.307,63	3.662.507,63	1.666.615,25	1.666.615,25	9,75 %	1.996.892,38	383.825,76	383.825,76	8,66 %	3.278.681,87	0,00
Suporte Profilático e Terapêutico	22.000,00	22.000,00	0,00	0,00	0,00 %	22.000,00	0,00	0,00	0,00 %	22.000,00	0,00
VIGILÂNCIA SANITÁRIA	23.000,00	23.000,00	0,00	0,00	0,00 %	23.000,00	0,00	0,00	0,00 %	23.000,00	0,00
VIGILÂNCIA EPIDEMIOLÓGICA	162.100,00	159.400,00	57.000,00	57.000,00	0,33 %	102.400,00	21.103,27	21.103,27	0,48 %	138.296,73	0,00
EDUCAÇÃO	13.506.042,24	13.552.673,80	7.794.738,39	7.794.738,39	45,62 %	5.757.935,41	1.682.586,37	1.682.586,37	37,96 %	11.870.087,43	0,00
ENSINO FUNDAMENTAL	12.459.674,26	12.507.305,82	7.712.338,39	7.712.338,39	45,14 %	4.794.967,43	1.682.586,37	1.682.586,37	37,96 %	10.824.719,45	0,00
ENSINO MÉDIO	58.100,00	58.100,00	34.100,00	34.100,00	0,20 %	24.000,00	0,00	0,00	0,00 %	58.100,00	0,00
EDUCAÇÃO INFANTIL	163.016,22	162.016,22	44.700,00	44.700,00	0,26 %	117.316,22	0,00	0,00	0,00 %	162.016,22	0,00
EDUCAÇÃO DE JOVENS E ADULTOS	10.000,00	10.000,00	3.600,00	3.600,00	0,02 %	6.400,00	0,00	0,00	0,00 %	10.000,00	0,00
Educação Básica	815.251,76	815.251,76	0,00	0,00	0,00 %	815.251,76	0,00	0,00	0,00 %	815.251,76	0,00
CULTURA	259.047,71	269.192,27	125.088,00	125.088,00	0,73 %	144.104,27	96.995,90	96.995,90	2,19 %	172.196,37	0,00
DIFUSÃO CULTURAL	259.047,71	269.192,27	125.088,00	125.088,00	0,73 %	144.104,27	96.995,90	96.995,90	2,19 %	172.196,37	0,00
URBANISMO	3.518.347,86	3.510.847,86	1.176.032,27	1.176.032,27	6,88 %	2.334.815,59	520.376,58	520.376,58	11,74 %	2.990.471,28	0,00
INFRA-ESTRUTURA URBANA	1.620.269,95	1.618.769,95	116.531,19	116.531,19	0,68 %	1.502.238,76	89.423,33	89.423,33	2,02 %	1.529.346,62	0,00
SERVIÇOS URBANOS	1.898.077,91	1.892.077,91	1.059.501,08	1.059.501,08	6,20 %	832.576,83	430.953,25	430.953,25	9,72 %	1.461.124,66	0,00
HABITAÇÃO	20.000,00	20.000,00	0,00	0,00	0,00 %	20.000,00	0,00	0,00	0,00 %	20.000,00	0,00
HABITAÇÃO URBANA	20.000,00	20.000,00	0,00	0,00	0,00 %	20.000,00	0,00	0,00	0,00 %	20.000,00	0,00
SANEAMENTO	834.401,73	838.901,73	625.126,92	625.126,92	3,66 %	213.774,81	116.518,38	116.518,38	2,63 %	722.383,35	0,00
SANEAMENTO BÁSICO URBANO	834.401,73	838.901,73	625.126,92	625.126,92	3,66 %	213.774,81	116.518,38	116.518,38	2,63 %	722.383,35	0,00

PREFEITURA MUNICIPAL DE TABOCAS DO BREJO VELHO
RELATÓRIO RESUMIDO DA EXECUÇÃO ORÇAMENTÁRIA
DEMONSTRATIVO DA EXECUÇÃO DAS DESPESAS POR FUNÇÃO/SUBFUNÇÃO
ORÇAMENTOS FISCAL E DA SEGURIDADE SOCIAL
JANEIRO A FEVEREIRO DE 2017 / BIMESTRE JANEIRO - FEVEREIRO

RREO - Anexo 2 (LRF, Art 52, Inciso II, Alínea "c")

R\$ 1,00

FUNÇÃO/ SUBFUNÇÃO	DOTAÇÃO INICIAL	DOTAÇÃO ATUALIZADA (a)	Despesas Empenhadas			SALDO (c) = (a - b)	Despesas Liquidadas			SALDO (e) = (a - d)	INSCRITAS EM RESTOS A PAGAR NÃO PROCESSADOS (f)
			No Bimestre	Até o Bimestre (b)	% (b/total b)		No Bimestre	Até Bimestre (d)	% (d/total d)		
Gestão ambiental	308.103,78	299.603,78	0,00	0,00	0,00 %	299.603,78	0,00	0,00	0,00 %	299.603,78	0,00
Preservação e Conservação Ambiental	308.103,78	299.603,78	0,00	0,00	0,00 %	299.603,78	0,00	0,00	0,00 %	299.603,78	0,00
AGRICULTURA	276.549,45	274.549,45	115.000,00	115.000,00	0,67 %	159.549,45	32.159,97	32.159,97	0,73 %	242.389,48	0,00
EXTENSÃO RURAL	276.549,45	274.549,45	115.000,00	115.000,00	0,67 %	159.549,45	32.159,97	32.159,97	0,73 %	242.389,48	0,00
ENERGIA	337.472,45	337.472,45	153.390,79	153.390,79	0,90 %	184.081,66	72.529,11	72.529,11	1,64 %	264.943,34	0,00
ENERGIA ELÉTRICA	337.472,45	337.472,45	153.390,79	153.390,79	0,90 %	184.081,66	72.529,11	72.529,11	1,64 %	264.943,34	0,00
TRANSPORTE	58.643,93	56.643,93	36.000,00	36.000,00	0,21 %	20.643,93	7.907,90	7.907,90	0,18 %	48.736,03	0,00
TRANSPORTE RODOVIÁRIO	58.643,93	56.643,93	36.000,00	36.000,00	0,21 %	20.643,93	7.907,90	7.907,90	0,18 %	48.736,03	0,00
DESPORTO E LAZER	224.247,68	224.447,68	21.858,26	21.858,26	0,13 %	202.589,42	10.575,03	10.575,03	0,24 %	213.872,65	0,00
DESPORTO COMUNITÁRIO	224.247,68	224.447,68	21.858,26	21.858,26	0,13 %	202.589,42	10.575,03	10.575,03	0,24 %	213.872,65	0,00
Encargos Especiais	768.194,49	768.194,49	600.000,00	600.000,00	3,51 %	168.194,49	251.584,69	251.584,69	5,68 %	516.609,80	0,00
Outros Encargos Especiais	768.194,49	768.194,49	600.000,00	600.000,00	3,51 %	168.194,49	251.584,69	251.584,69	5,68 %	516.609,80	0,00
RESERVA DE CONTIGÊNCIA	323.754,24	230.765,26	0,00	0,00	0,00 %	230.765,26	0,00	0,00	0,00 %	230.765,26	0,00
RESERVA DE CONTINGÊNCIA	323.754,24	230.765,26	0,00	0,00	0,00 %	230.765,26	0,00	0,00	0,00 %	230.765,26	0,00
DESPESAS INTRA-ORÇAMENTÁRIAS (II)	0,00	0,00	0,00	0,00	0,00 %	0,00	0,00	0,00	0,00 %	0,00	0,00
TOTAL (III) = (I + II)	32.540.000,00	32.540.000,00	17.085.836,52	17.085.836,52	100,00 %	15.454.163,48	4.432.056,67	4.432.056,67	100,00 %	28.107.943,33	0,00

FONTE: Sistema de Contabilidade Pública, Unidade Responsável: PREFEITURA MUNICIPAL DE TABOCAS DO BREJO VELHO


Humberto Pereira da Silva
Prefeito
CPF: 378.672.615-91


Lucas Renan Santos da Silva
Tesoureiro
CPF: 019.666.815-85


Léa Carla de Araújo Reis
Contador (a)
CRC: 027105/O-0

PREFEITURA MUNICIPAL DE TABOCAS DO BREJO VELHO

RELATÓRIO RESUMIDO DA EXECUÇÃO ORÇAMENTÁRIA

DEMONSTRATIVO DA RECEITA CORRENTE LÍQUIDA

ORÇAMENTOS FISCAL E DA SEGURIDADE SOCIAL

Fevereiro / 2017

RREO - Anexo 3 (LRF, Art 53, inciso I)

R\$ 1,00

ESPECIFICAÇÃO	EVOLUÇÃO DA RECEITA REALIZADA NOS ÚLTIMOS 12 MESES												TOTAL (ÚLTIMOS 12 MESES)	PREVISÃO ATUALIZADA 2017
	3/2016	4/2016	5/2016	6/2016	7/2016	8/2016	9/2016	10/2016	11/2016	12/2016	1/2017	2/2017		
RECEITAS CORRENTES (I)	2.003.758,83	2.083.036,34	2.390.288,42	4.008.920,04	2.593.247,27	2.281.302,37	1.959.062,55	2.236.676,08	3.261.463,93	6.635.205,23	2.291.545,88	3.367.773,06	35.112.280,00	32.128.716,36
Receita Tributária	61.986,09	114.838,50	70.533,90	1.763.783,89	380.640,53	192.263,20	155.985,30	170.375,83	375.804,76	2.340.373,88	599.970,46	359.573,26	6.586.129,60	1.114.400,00
IPTU	738,24	40,00	0,00	0,00	0,00	0,00	0,00	525,79	10.675,78	23.077,94	3.203,25	0,00	38.261,00	45.000,00
ISS	26.204,19	80.682,10	40.464,30	136.226,19	314.837,38	163.332,27	131.268,75	138.177,87	336.677,14	2.272.744,54	585.209,18	309.636,15	4.535.460,06	512.900,00
ITBI	1.800,00	1.020,00	3.000,00	1.360,00	1.200,00	779,88	0,00	700,00	1.600,00	800,00	600,00	0,00	12.859,88	85.000,00
IRRF	24.771,97	26.194,56	24.661,49	25.984,49	27.008,46	27.007,81	23.345,95	28.770,37	23.149,88	40.788,12	9.053,79	44.936,98	325.673,87	344.000,00
Outras Receitas Tributárias	8.471,69	6.901,84	2.408,11	1.600.213,21	37.594,69	1.143,24	1.370,60	2.201,80	3.701,96	2.963,28	1.904,24	5.000,13	1.673.874,79	127.500,00
Receita de Contribuições	13.950,38	13.027,19	14.394,64	14.024,73	14.839,93	14.125,11	15.312,30	15.219,35	17.464,07	17.871,98	20.104,31	19.096,92	189.430,91	150.000,00
Receita Patrimonial	22.924,48	18.134,55	18.552,69	25.812,97	24.989,55	25.707,30	19.841,80	15.103,93	16.056,35	23.298,08	43.954,77	37.629,90	292.006,37	376.416,36
Receita Agropecuária	0,00	0,00	0,00	0,00	0,00	0,00	0,00	0,00	0,00	0,00	0,00	0,00	0,00	0,00
Receita Industrial	0,00	0,00	0,00	0,00	0,00	0,00	0,00	0,00	0,00	0,00	0,00	0,00	0,00	0,00
Receita de Serviços	130,00	120,00	0,00	60,00	0,00	0,00	60,00	60,00	0,00	90,00	770,00	0,00	1.290,00	2.800,00
Transferências Correntes	1.892.360,51	1.921.149,23	2.284.128,29	2.203.603,57	2.172.023,27	2.047.362,45	1.765.681,08	2.035.027,08	2.850.275,55	4.245.163,42	1.624.667,74	2.950.280,95	27.991.723,14	30.416.500,00
Cota-Parte do FPM	649.537,81	772.160,97	1.026.402,13	847.974,45	940.059,21	761.854,39	619.539,83	752.056,31	1.372.116,15	2.144.950,66	916.162,56	1.174.495,75	11.977.310,22	12.620.000,00
Cota-Parte do ICMS	229.066,07	208.179,61	246.795,67	190.413,91	215.139,72	235.804,11	202.961,58	208.572,39	243.422,61	336.430,09	175.208,27	162.530,43	2.654.524,46	3.297.000,00
Cota-Parte do IPVA	6.353,14	8.882,08	12.337,76	15.200,07	9.657,03	15.984,78	8.822,14	5.058,15	6.447,38	3.143,52	6.917,89	6.412,40	105.216,34	129.800,00
Cota-Parte do ITR	232,50	225,80	163,69	30,00	146,70	163,66	3.609,00	12.233,90	2.849,86	2.957,45	287,83	189,62	23.090,01	18.500,00
Transferências da LC 87/1996	851,04	851,04	851,04	851,04	851,04	851,04	851,04	848,71	848,71	848,71	835,14	835,14	10.173,69	11.800,00
Transferências da LC 61/1989	1.818,88	9.315,93	2.119,37	1.261,12	10.759,16	1.731,47	1.894,34	2.043,44	2.088,65	2.222,13	9.814,70	2.199,06	47.268,25	54.200,00
Transferências do FUNDEB	603.391,19	609.510,03	652.176,89	812.347,39	583.929,05	647.617,23	568.383,18	613.628,59	801.554,57	1.214.572,20	401.528,96	1.173.937,42	8.682.576,70	9.010.700,00
Outras Transferências Correntes	401.109,88	312.023,77	343.281,74	335.525,59	411.481,36	383.355,77	359.619,97	440.585,59	420.947,62	540.038,66	113.912,39	429.681,13	4.491.563,47	5.274.500,00
Outras Receitas Correntes	12.407,37	15.766,87	2.678,90	1.634,88	753,99	1.844,31	2.182,07	889,89	1.863,20	8.407,87	2.078,60	1.192,03	51.699,98	68.600,00
DEDUÇÕES (II)	-177.208,00	-198.059,78	-257.309,92	-210.893,80	-168.070,71	-202.931,47	-167.156,59	-195.753,76	-325.136,81	-400.460,16	-219.882,23	-268.892,57	-2.791.755,80	-3.222.220,00
Contrib. do Servidor para o Plano de Previdência	0,00	0,00	0,00	0,00	0,00	0,00	0,00	0,00	0,00	0,00	0,00	0,00	0,00	0,00
Compensação Financ. entre Regimes Previdência	0,00	0,00	0,00	0,00	0,00	0,00	0,00	0,00	0,00	0,00	0,00	0,00	0,00	0,00
Dedução de Receita para Formação do FUNDEB	-177.208,00	-198.059,78	-257.309,92	-210.893,80	-168.070,71	-202.931,47	-167.156,59	-195.753,76	-325.136,81	-400.460,16	-219.882,23	-268.892,57	-2.791.755,80	-3.222.220,00
RECEITA CORRENTE LÍQUIDA (III) = (I - II)	1.826.550,83	1.884.976,56	2.132.978,50	3.798.026,24	2.425.176,56	2.078.370,90	1.791.905,96	2.040.922,32	2.936.327,12	6.234.745,07	2.071.663,65	3.098.880,49	32.320.524,20	28.906.496,36

FONTE: Sistema de Contabilidade Pública, Unidade Responsável: PREFEITURA MUNICIPAL DE TABOCAS DO BREJO VELHO

Humberto Pereira da Silva

Prefeito

CPF: 378.672.615-91

Lucas Renan Santos da Silva

Tesoureiro

CPF: 019.666.815-85

Léa Carla de Araújo Reis

Contador (a)

CRC: 027105/O-0

e


PREFEITURA MUNICIPAL DE TABOCAS DO BREJO VELHO
RELATÓRIO RESUMIDO DA EXECUÇÃO ORÇAMENTÁRIA
DEMONSTRATIVO DAS RECEITAS E DESPESAS PREVIDENCIÁRIAS DO REGIME PRÓPRIO DE PREVIDÊNCIA DOS SERVIDORES
ORÇAMENTO DA SEGURIDADE SOCIAL
JANEIRO A FEVEREIRO 2017 / BIMESTRE JANEIRO - FEVEREIRO

RREO - ANEXO 4 (LRF, Art 53, inciso II)

R\$ 1,00

RECEITAS	PREVISÃO INICIAL	PREVISÃO ATUALIZADA	RECEITAS REALIZADAS	
			Até o Bimestre/ 2017	Até o Bimestre/ 2016
RECEITAS PREVIDENCIÁRIAS - RPPS (EXCETO INTRA-ORÇAMENTÁRIAS) (I)	0,00	0,00	0,00	0,00
RECEITAS CORRENTES	0,00	0,00	0,00	0,00
Receita de Contribuições dos Segurados	0,00	0,00	0,00	0,00
Pessoal Civil	0,00	0,00	0,00	0,00
Ativo	0,00	0,00	0,00	0,00
Inativo	0,00	0,00	0,00	0,00
Pensionista	0,00	0,00	0,00	0,00
Pessoal Militar	0,00	0,00	0,00	0,00
Ativo	0,00	0,00	0,00	0,00
Inativo	0,00	0,00	0,00	0,00
Pensionista	0,00	0,00	0,00	0,00
Outras Receitas de Contribuições	0,00	0,00	0,00	0,00
Receita Patrimonial	0,00	0,00	0,00	0,00
Receitas Imobiliárias	0,00	0,00	0,00	0,00
Receitas de Valores Mobiliários	0,00	0,00	0,00	0,00
Outras Receitas Patrimoniais	0,00	0,00	0,00	0,00
Receita de Serviços	0,00	0,00	0,00	0,00
Outras Receitas Correntes	0,00	0,00	0,00	0,00
Compensação Previdenciária do RGPS para o RPPS	0,00	0,00	0,00	0,00
Demais Receitas Correntes	0,00	0,00	0,00	0,00
RECEITAS DE CAPITAL	0,00	0,00	0,00	0,00
Alienação de Bens, Direitos e Ativos	0,00	0,00	0,00	0,00
Amortização de Empréstimos	0,00	0,00	0,00	0,00
Outras Receitas de Capital	0,00	0,00	0,00	0,00
RECEITAS PREVIDENCIÁRIAS - RPPS (INTRA-ORÇAMENTÁRIAS) (II)	0,00	0,00	0,00	0,00
TOTAL DAS RECEITAS PREVIDENCIÁRIAS - RPPS (III) = (I + II)	0,00	0,00	0,00	0,00

DESPESAS	DOTAÇÃO INICIAL	DOTAÇÃO ATUALIZADA	DESPESAS EMPENHADAS		DESPESAS LIQUIDADAS		INSCRITAS EM RESTOS A PAGAR NÃO PROCESSADOS	
			Até o Bimestre/ 2017	Até o Bimestre/ 2016	Até o Bimestre/ 2017	Até o Bimestre/ 2016	Em 2017	Em 2016
DESPESAS PREVIDENCIÁRIAS - RPPS (EXCETO INTRA-ORÇAMENTÁRIAS) (IV)	0,00	0,00	0,00	0,00	0,00	0,00	0,00	0,00
ADMINISTRAÇÃO	0,00	0,00	0,00	0,00	0,00	0,00	0,00	0,00
Despesas Correntes	0,00	0,00	0,00	0,00	0,00	0,00	0,00	0,00
Despesas de Capital	0,00	0,00	0,00	0,00	0,00	0,00	0,00	0,00
PREVIDÊNCIA	0,00	0,00	0,00	0,00	0,00	0,00	0,00	0,00
Pessoal Civil	0,00	0,00	0,00	0,00	0,00	0,00	0,00	0,00
Aposentadorias	0,00	0,00	0,00	0,00	0,00	0,00	0,00	0,00
Pensões	0,00	0,00	0,00	0,00	0,00	0,00	0,00	0,00
Outros Benefícios Previdenciários	0,00	0,00	0,00	0,00	0,00	0,00	0,00	0,00
Pessoal Militar	0,00	0,00	0,00	0,00	0,00	0,00	0,00	0,00
Reformas	0,00	0,00	0,00	0,00	0,00	0,00	0,00	0,00
Pensões	0,00	0,00	0,00	0,00	0,00	0,00	0,00	0,00
Outros Benefícios Previdenciários	0,00	0,00	0,00	0,00	0,00	0,00	0,00	0,00
Outras Despesas Previdenciárias	0,00	0,00	0,00	0,00	0,00	0,00	0,00	0,00
Compensação Previdenciária do RPPS para o RGPS	0,00	0,00	0,00	0,00	0,00	0,00	0,00	0,00
Demais Despesas Previdenciárias	0,00	0,00	0,00	0,00	0,00	0,00	0,00	0,00
DESPESAS PREVIDENCIÁRIAS - RPPS (INTRA-ORÇAMENTÁRIAS) (V)	0,00	0,00	0,00	0,00	0,00	0,00	0,00	0,00
TOTAL DAS DESPESAS PREVIDENCIÁRIAS - RPPS (VI) = (IV + V)	0,00	0,00	0,00	0,00	0,00	0,00	0,00	0,00
RESULTADO PREVIDENCIÁRIO (VII) = (III - VI)	0,00	0,00	-	-	0,00	0,00	-	-


Humberto Pereira da Silva
 Prefeito Municipal
 Tabocas do Brejo Velho - Bahia


Lucas Renan Santos da Silva
 Secretário Municipal de Finanças
 02/01/2017


Lea Carla de Araújo Reis
 CRC-BA Nº 027105/O-0
 Contadora

<u>APORTES DE RECURSOS PARA O REGIME PRÓPRIO DE PREVIDÊNCIA DO SERVIDOR</u>	APORTES REALIZADOS	
TOTAL DOS APORTES PARA O RPPS		0,00
Plano Financeiro		0,00
Recursos para Cobertura de Insuficiências Financeiras		0,00
Recursos para Formação de Reserva		0,00
Outros Aportes para o RPPS		0,00
Plano Previdenciário		0,00
Recursos para Cobertura de Déficit Financeiro		0,00
Recursos para Cobertura de Déficit Atuarial		0,00
Outros Aportes para o RPPS		0,00

<u>RESERVA ORÇAMENTÁRIA DO RPPS</u>	PREVISÃO ORÇAMENTÁRIA
VALOR	0,00


<u>BENS E DIREITOS DO RPPS</u>	PERÍODO DE REFERÊNCIA	
	2017	2016
CAIXA	0,00	0,00
BANCOS CONTA MOVIMENTO	0,00	0,00
INVESTIMENTOS	0,00	0,00
OUTROS BENS E DIREITOS	0,00	0,00


<u>RECEITAS INTRA-ORÇAMENTÁRIAS - RPPS</u>	PREVISÃO INICIAL	PREVISÃO ATUALIZADA	RECEITAS REALIZADAS	
			Até o Bimestre/ 2017	Até o Bimestre/ 2016
RECEITAS CORRENTES (VIII)	0,00	0,00	0,00	0,00
Receita de Contribuições	0,00	0,00	0,00	0,00
Patronal	0,00	0,00	0,00	0,00
Pessoal Civil	0,00	0,00	0,00	0,00
Ativo	0,00	0,00	0,00	0,00
Inativo	0,00	0,00	0,00	0,00
Pensionista	0,00	0,00	0,00	0,00
Pessoal Militar	0,00	0,00	0,00	0,00
Ativo	0,00	0,00	0,00	0,00
Inativo	0,00	0,00	0,00	0,00
Pensionista	0,00	0,00	0,00	0,00
Para Cobertura de Déficit Atuarial	0,00	0,00	0,00	0,00
Em Regime de Débitos e Parcelamentos	0,00	0,00	0,00	0,00
Receita Patrimonial	0,00	0,00	0,00	0,00
Receita de Serviços	0,00	0,00	0,00	0,00
Outras Receitas Correntes	0,00	0,00	0,00	0,00
RECEITAS DE CAPITAL (IX)	0,00	0,00	0,00	0,00
Alienação de Bens	0,00	0,00	0,00	0,00
Amortização de Empréstimos	0,00	0,00	0,00	0,00
Outras Receitas de Capital	0,00	0,00	0,00	0,00
TOTAL DAS RECEITAS PREV. INTRA-ORÇAMENTÁ	0,00	0,00	0,00	0,00

<u>DESPESAS INTRA-ORÇAMENTÁRIAS - RPPS</u>	DOTAÇÃO INICIAL	DOTAÇÃO ATUALIZADA	DESPESAS EMPENHADAS		DESPESAS LIQUIDADAS		INSCRITAS EM RESTOS A PAGAR NÃO PROCESSADOS	
			Até o Bimestre/ 2017	Até o Bimestre/ 2016	Até o Bimestre/ 2017	Até o Bimestre/ 2016	Até o Bimestre/ 2017	Até o Bimestre/ 2016
ADMINISTRAÇÃO (XI)	0,00	0,00	0,00	0,00	0,00	0,00	0,00	0,00
Despesas Correntes	0,00	0,00	0,00	0,00	0,00	0,00	0,00	0,00
Despesas de Capital	0,00	0,00	0,00	0,00	0,00	0,00	0,00	0,00
TOTAL DAS DESPESAS PREV. INTRA-ORÇAMENTÁRIAS (XII) = (XI)	0,00	0,00	0,00	0,00	0,00	0,00	0,00	0,00

FONTE: Sistema de Contabilidade Pública, Unidade Responsável: PREFEITURA MUNICIPAL DE TABOCCAS DO BREJO VELHO


Humberto Pereira da Silva
Prefeito
CPF: 378.672.615-91


Lucas Renan Santos da Silva
Tesoreroiro
CPF: 019.666.815-85


Léa Carla de Araújo Reis
Contador (a)
CRC: 027105/O-0

PREFEITURA MUNICIPAL DE TABOCAS DO BREJO VELHO

RELATÓRIO RESUMIDO DA EXECUÇÃO ORÇAMENTÁRIA

DEMONSTRATIVO DO RESULTADO NOMINAL

ORÇAMENTOS FISCAL E DA SEGURIDADE SOCIAL

JANEIRO A FEVEREIRO 2017 / BIMESTRE JANEIRO - FEVEREIRO

RREO - Anexo 5 (LRF, art 53, inciso III)

R\$ Milhares

ESPECIFICAÇÃO	SALDO		
	Em 31 de Dezembro 2016	Em 31 de Dezembro 2016	Em 28 de Fevereiro 2017
	(a)	(b)	(c)
DÍVIDA CONSOLIDADA (I)	3.954.265,10	3.954.265,10	3.737.516,46
DEDUÇÕES (II)	4.985.241,45	4.985.241,45	6.154.167,24
Disponibilidade de caixa Bruta	5.378.725,29	5.378.725,29	6.139.928,01
Demais Haveres Financeiros	0,00	0,00	76.594,22
(-) Restos à Pagar Processados (Exceto precatórios)	393.483,84	393.483,84	62.354,99
DÍVIDA CONSOLIDADA LÍQUIDA (III) = (I - II)	-1.030.976,35	-1.030.976,35	-2.416.650,78
RECEITA DE PRIVATIZAÇÕES (IV)	0,00	0,00	0,00
PASSIVOS RECONHECIDOS (V)	0,00	0,00	0,00
DÍVIDA FISCAL LÍQUIDA (III + IV - V)	-1.030.976,35	-1.030.976,35	-2.416.650,78

RESULTADO NOMINAL	PERÍODO DE REFERÊNCIA	
	No Bimestre (c-b)	Até o Bimestre (c-a)
VALOR	(1.385.674,43)	(1.385.674,43)

DISCRIMINAÇÃO DA META FISCAL	VALOR
META DE RESULTADO NOMINAL FIXADA NO ANEXO DE METAS FISCAIS DA LDO P/O EXERCÍCIO DE REFERÊNCIA	(399.590,18)

REGIME PREVIDENCIÁRIO

DÍVIDA FISCAL LÍQUIDA PREVIDENCIÁRIA	SALDO		
	Em 31 de Dezembro 2016	Em 31 de Dezembro 2016	Em 28 de Fevereiro 2017
	(a)	(b)	(c)
DÍVIDA CONSOLIDADA PREVIDENCIÁRIA (VII)	0,00	0,00	0,00
Passivo Atuarial	0,00	0,00	0,00
Demais Dívidas	0,00	0,00	0,00
DEDUÇÕES (VIII)	0,00	0,00	0,00
Disponibilidade de Caixa Bruta	0,00	0,00	0,00
Investimentos	0,00	0,00	0,00
Haveres Financeiros	0,00	0,00	0,00
(-) Restos à Pagar Processados	0,00	0,00	0,00
DÍVIDA CONSOLIDADA LÍQUIDA PREVIDENCIÁRIA (IX) = (VII - VIII)	0,00	0,00	0,00
PASSIVOS RECONHECIDOS (X)	0,00	0,00	0,00
DÍVIDA FISCAL LÍQUIDA PREVIDENCIÁRIA (XI) = (IX - X)	0,00	0,00	0,00

FONTE: PREFEITURA MUNICIPAL DE TABOCAS DO BREJO VELHO


Humberto Pereira da Silva
Prefeito Municipal
Tabocas do Brejo Velho - Bahia


Lucas Renan Santos da Silva
Secretário Municipal de Finanças
Portaria nº 001/2017 de 02/01/2017


Lea Carla de Araújo Reis
CRC-BA Nº 027105/O-0
Contadora

PREFEITURA MUNICIPAL DE TABOCAS DO BREJO VELHO

RELATÓRIO RESUMIDO DA EXECUÇÃO ORÇAMENTÁRIA DEMONSTRATIVO DO RESULTADO PRIMÁRIO - MUNICÍPIOS ORÇAMENTOS FISCAL E DA SEGURIDADE SOCIAL JANEIRO - FEVEREIRO DE 2017 / JANEIRO - FEVEREIRO

RREO - Anexo 6 (LRF, art 53, inciso III)

R\$ 1,00


RECEITAS PRIMÁRIAS	PREVISÃO ATUALIZADA	RECEITAS REALIZADAS	
		Até o Bimestre/2017	Até o Bimestre/2016
RECEITAS PRIMÁRIAS CORRENTES (I)	28.530.080,00	5.088.959,47	4.147.525,44
Receita Tributárias	1.114.400,00	959.543,72	101.211,86
Receita de Contribuições	150.000,00	39.201,23	27.381,84
Receita Previdenciárias	0,00	0,00	0,00
Outras Receitas de Contribuições	150.000,00	39.201,23	27.381,84
Receita Patrimonial Líquida	0,00	0,00	0,00
Receita Patrimonial	376.416,36	81.584,67	40.287,58
(-) Aplicações Financeiras	376.416,36	81.584,67	40.287,58
Transferências Correntes	27.194.280,00	4.086.173,89	4.015.315,35
Convênios	156.900,00	0,00	0,00
Outras Transferências Correntes	27.037.380,00	4.086.173,89	4.015.315,35
Demais Receitas Correntes	71.400,00	4.040,63	3.616,39
Dívida Ativa	44.300,00	3.270,63	2.886,39
Diversas Receitas Correntes	27.100,00	770,00	730,00
RECEITAS DE CAPITAL (II)	3.633.503,64	25.468,55	144.968,62
Operações de Crédito (III)	0,00	0,00	0,00
Amortização de Empréstimos (IV)	0,00	0,00	0,00
Alienação de Bens (V)	0,00	0,00	0,00
Transferências de Capital	3.633.503,64	25.468,55	144.968,62
Convênios	3.633.503,64	25.468,55	144.968,62
Outras Transferências de Capital	0,00	0,00	0,00
Outras Receitas de Capital	0,00	0,00	0,00
RECEITAS PRIMÁRIAS DE CAPITAL (VI) = (II - III - IV - V)	3.633.503,64	25.468,55	144.968,62
RECEITA PRIMÁRIA TOTAL (VII) = (I + VI)	32.163.583,64	5.114.428,02	4.292.494,06


DESPESAS PRIMÁRIAS	DOTAÇÃO ATUALIZADA	DESPESAS EMPENHADAS		DESPESAS LIQUIDADAS		INSCRITAS EM RESTOS A PAGAR NÃO	
		Até o Bimestre/2017	Até o Bimestre/2016	Até o Bimestre/2017	Até o Bimestre/2016	Em 2017	Em 2016
DESPESAS CORRENTES (VIII)	26.755.407,63	16.590.864,70	13.718.107,45	4.125.336,21	3.654.031,85	0,00	0,00
Pessoal e Encargos Sociais	15.188.324,67	10.161.587,63	8.688.664,96	2.190.314,81	1.949.714,27	0,00	0,00
Juros e Encargos da Dívida (IX)	3.000,00	0,00	0,00	0,00	0,00	0,00	0,00
Outras Despesas Correntes	11.564.082,96	6.429.277,07	5.029.442,49	1.935.021,40	1.704.317,58	0,00	0,00
DESPESAS PRIMÁRIAS CORRENTES (X) = (VIII - IX)	26.752.407,63	16.590.864,70	13.718.107,45	4.125.336,21	3.654.031,85	0,00	0,00
DESPESAS DE CAPITAL (XI)	5.553.827,11	494.971,82	566.035,25	306.720,46	273.653,61	0,00	0,00
Investimentos	5.151.327,11	94.971,82	272.225,01	89.971,82	160.144,59	0,00	0,00
Inversões Financeiras	0,00	0,00	0,00	0,00	0,00	0,00	0,00
Concessão de Empréstimos (XII)	0,00	0,00	0,00	0,00	0,00	0,00	0,00
Aquisição de Título de Capital já Integralizado (XIII)	0,00	0,00	0,00	0,00	0,00	0,00	0,00
Demais Inversões Financeiras	0,00	0,00	0,00	0,00	0,00	0,00	0,00
Amortização da Dívida (XIV)	402.500,00	400.000,00	293.810,24	216.748,64	113.509,02	0,00	0,00
DESPESAS PRIMÁRIAS DE CAPITAL (XV) = (XI - XII - XIII - XIV)	5.151.327,11	94.971,82	272.225,01	89.971,82	160.144,59	0,00	0,00
RESERVA DE CONTINGÊNCIA (XVI)	230.765,26	0,00	0,00	0,00	0,00	0,00	0,00
RESERVA DO RPPS (XVII)	0,00	0,00	0,00	0,00	0,00	0,00	0,00
DESPESA PRIMÁRIA TOTAL (XVIII) = (X + XV + XVI + XVII)	32.134.500,00	16.685.836,52	13.990.332,46	4.215.308,03	3.814.176,44	0,00	0,00
RESULTADO PRIMÁRIO (XIX) = (VII - XVIII)				899.119,99	478.317,62	0,00	0,00
SALDO DOS EXERCÍCIOS ANTERIORES					5.378.725,29		

DISCRIMINAÇÃO DA META FISCAL

DISCRIMINAÇÃO DA META FISCAL	VALOR CORRENTE
META DE RESULTADO PRIMÁRIO FIXADA NO ANEXO DE METAS FISCAIS DA LDO PARA O EXERCÍCIO DE REFERÊNCIA	98.660,01

FONTE: Sistema de Contabilidade Pública. Unidade Responsável: PREFEITURA MUNICIPAL DE TABOCAS DO BREJO VELHO


Humberto Pereira da Silva
Prefeito
CPF: 378.672.615-91


Lucas Renan Santos da Silva
Tesoureiro
CPF: 019.666.815-85


Léa Carla de Araújo Reis
Contador (a)
CRC: 027105/O-0

PREFEITURA MUNICIPAL DE TABOCAS DO BREJO VELHO

RELATÓRIO RESUMIDO DA EXECUÇÃO ORÇAMENTÁRIA

DEMONSTRATIVO DOS RESTOS A PAGAR POR PODER E ÓRGÃO

ORÇAMENTOS FISCAL E DA SEGURIDADE SOCIAL

JANEIRO A FEVEREIRO 2017 / BIMESTRE JANEIRO - FEVEREIRO

RREO - ANEXO 7 (LRF, art. 53, inciso V)

R\$ 1,00

PODER / ÓRGÃO	RESTOS A PAGAR PROCESSADOS					RESTOS A PAGAR NÃO PROCESSADOS					Total a Pagar (a+b)	
	Inscritos		Pagos	Cancelados	A Pagar (a)	Inscritos		Liquidados	Pagos	Cancelados		A Pagar (b)
	Em Exercícios Anteriores	Em 31 de dezembro de 2016				Em Exercícios Anteriores	Em 31 de dezembro de 2016					
RESTOS A PAGAR (EXCETO INTRA-ORÇAMENTÁRIOS) (I)	50.726,69	342.757,15	342.125,29	-	51.358,55	492.690,44	464.702,54	292.034,69	292.034,69	-	665.358,29	716.716,84
EXECUTIVO	50.726,69	331.128,85	331.128,85	-	50.726,69	492.690,44	464.702,54	292.034,69	292.034,69	-	665.358,29	716.084,98
PREFEITURA MUN. DE TABOCAS DO BREJO VELHO	40.971,14	216.099,13	216.099,13	-	40.971,14	380.536,83	434.001,78	261.333,93	261.333,93	-	553.204,68	594.175,82
FUNDO MUN. DE SAÚDE DE TABOCAS DO BREJO VELHO	9.755,55	38.818,52	38.818,52	-	9.755,55	112.153,61	30.700,76	30.700,76	30.700,76	-	112.153,61	121.909,16
FUNDO MUN. DE ASSIST SOCIAL DE TABOCAS DO BREJO VELHO	-	76.211,20	76.211,20	-	-	-	-	-	-	-	-	-
LEGISLATIVO	-	11.628,30	10.996,44	-	631,86	-	-	-	-	-	-	-
CÂMARA MUN. DE TABOCAS DO BREJO VELHO	-	11.628,30	10.996,44	-	631,86	-	-	-	-	-	-	-
RESTOS A PAGAR (INTRA-ORÇAMENTÁRIOS) (II)	-	-	-	-	-	-	-	-	-	-	-	-
TOTAL (III) = (I+II)	50.726,69	342.757,15	342.125,29	0,00	51.358,55	492.690,44	464.702,54	292.034,69	292.034,69	0,00	665.358,29	716.716,84

FONTE: Sistema de Contabilidade Pública, Unidade Responsável: PREFEITURA MUNICIPAL DE TABOCAS DO BREJO VELHO


Humberto Pereira da Silva
 Prefeito Municipal
 Tabocas do Brejo Velho - Bahia


Lucas Renan Santos da Silva
 Secretário Municipal de Finanças
 Portaria nº 001/2017 de 02/01/2017


Lea Carla de Araújo Reis
 CRC-BA Nº 027105/O-0
 Contadora

e

PREFEITURA MUNICIPAL DE TABOCAS DO BREJO VELHO
RELATÓRIO RESUMIDO DA EXECUÇÃO ORÇAMENTÁRIA
DEMONSTRATIVO DAS RECEITAS E DESPESAS COM MANUTENÇÃO E DESENVOLVIMENTO DO ENSINO - MDE
ORÇAMENTOS FISCAL E DA SEGURIDADE SOCIAL
JANEIRO A FEVEREIRO 2017/ BIMESTRE JANEIRO - FEVEREIRO

RREO - Anexo 8 (LDB, art 72)

R\$ 1,00

RECEITAS DO ENSINO					
RECEITA RESULTANTE DE IMPOSTOS (caput do art. 212 da Constituição)	PREVISÃO INICIAL	PREVISÃO ATUALIZADA (a)	RECEITAS REALIZADAS		
			Até o Bimestre (b)	% (c) = (b/a) x 100	
1- RECEITA DE IMPOSTOS					
1.1- Receita Resultante de Impostos sobre a Propriedade Predial e Territorial Urbana - IPTU	1.006.500,00	1.006.500,00	955.854,98	94,98	
1.1.1- IPTU	59.000,00	59.000,00	6.418,88	10,87	
1.1.2- Multas, Juros de Mora e Outros Encargos do IPTU	45.000,00	45.000,00	3.203,25	7,11	
1.1.3- Dívida Ativa do IPTU	2.000,00	2.000,00	0,00	0,00	
1.1.4- Multas, Juros de Mora Atualização Monetária e Outros Encargos da Dívida Ativa do IPTU	11.000,00	11.000,00	3.215,63	29,23	
1.1.5- (-) Deduções da Receita do IPTU	1.000,00	1.000,00	0,00	0,00	
1.2- Receita Resultante de Impostos sobre Transmissão Inter Vivos - ITBI	87.300,00	87.300,00	0,00	0,00	
1.2.1- ITBI	85.000,00	85.000,00	600,00	0,68	
1.2.2- Multas, Juros de Mora e Outros Encargos do ITBI	800,00	800,00	0,00	0,00	
1.2.3- Dívida Ativa do ITBI	1.000,00	1.000,00	0,00	0,00	
1.2.4- Multas, Juros de Mora, Atualização Monetária e Outros Encargos da Dívida Ativa do ITBI	500,00	500,00	0,00	0,00	
1.2.5- (-) Deduções da Receita do ITBI	0,00	0,00	0,00	0,00	
1.3- Receita Resultante de Impostos sobre Serviços de Qualquer Natureza - ISS	516.200,00	516.200,00	894.845,33	173,35	
1.3.1- ISS	512.900,00	512.900,00	894.845,33	174,46	
1.3.2- Multas, Juros de Mora e Outros Encargos do ISS	800,00	800,00	0,00	0,00	
1.3.3- Dívida Ativa do ISS	2.000,00	2.000,00	0,00	0,00	
1.3.4- Multas, Juros de Mora, Atualização Monetária e Outros Encargos da Dívida Ativa do ISS	500,00	500,00	0,00	0,00	
1.3.5- (-) Deduções da Receita do ISS	0,00	0,00	0,00	0,00	
1.4- Receita Resultante de Impostos de Renda Retida na Fonte - IRRF	344.000,00	344.000,00	53.990,77	15,69	
1.4.1- IRRF	344.000,00	344.000,00	53.990,77	15,69	
1.4.2- Multas, Juros de Mora e Outros Encargos do IRRF	0,00	0,00	0,00	0,00	
1.4.3- Dívida Ativa do IRRF	0,00	0,00	0,00	0,00	
1.4.4- Multas, Juros de Mora, Atualização Monetária e Outros Encargos da Dívida Ativa do IRRF	0,00	0,00	0,00	0,00	
1.4.5- (-) Deduções da Receita do IRRF	0,00	0,00	0,00	0,00	
1.5- Receita Resultante de Impostos Territorial Rural - ITR (CF, art. 153, §4º, inciso III)	0,00	0,00	0,00	0,00	
1.5.1- ITR	0,00	0,00	0,00	0,00	
1.5.2- Multas, Juros de Mora e Outros Encargos do ITR	0,00	0,00	0,00	0,00	
1.5.3- Dívida Ativa do ITR	0,00	0,00	0,00	0,00	
1.5.4- Multas, Juros de Mora, Atualização Monetária e Outros Encargos da Dívida Ativa do ITR	0,00	0,00	0,00	0,00	
1.5.5- (-) Deduções da Receita do ITR	0,00	0,00	0,00	0,00	
2- RECEITA DE TRANSFERÊNCIAS CONSTITUCIONAIS E LEGAIS					
2.1- Cota-Parte - FPM	16.111.100,00	16.111.100,00	2.448.073,96	15,19	
2.1.1- Parcela referente à CF, art. 159, I, alínea b	12.620.000,00	12.620.000,00	2.090.658,31	16,56	
2.1.2- Parcela referente à CF, art. 159, I, alínea d	12.620.000,00	12.620.000,00	2.090.658,31	16,56	
2.1.3- Parcela referente à CF, art. 159, I, alínea e	0,00	0,00	0,00	0,00	
2.2- Cota-Parte - ICMS	0,00	0,00	0,00	0,00	
2.3- ICMS-Desoneração - I, C, nº87/1996	3.297.000,00	3.297.000,00	337.738,70	10,24	
2.4- Cota-Parte IPI-Exportação	11.800,00	11.800,00	1.670,28	14,15	
2.5- Cota-Parte ITR	34.000,00	34.000,00	4.198,93	12,34	
2.6- Cota-Parte IPVA	18.500,00	18.500,00	477,45	2,58	
2.7- Cota-Parte IOF-Curo	129.800,00	129.800,00	13.330,29	10,26	
2.7- Cota-Parte IOF-Curo	0,00	0,00	0,00	0,00	
3- TOTAL DA RECEITA DE IMPOSTOS (1+2)	17.117.600,00	17.117.600,00	3.403.928,94	19,88	
RECEITAS ADICIONAIS PARA FINANCIAMENTO DO ENSINO					
4- RECEITA DA APLICAÇÃO FINANCEIRA DE OUTROS RECURSOS DE IMPOSTOS VINCULADOS AO ENSINO	24.500,00	24.500,00	2.739,72	11,18	
5- RECEITA DE TRANSFERÊNCIAS DO FNDE	916.100,00	916.100,00	77.627,41	8,47	
5.1- Transferências do Salário-Educação	372.500,00	372.500,00	72.133,00	19,36	
5.2- Transferências Diretas - PDDE	47.800,00	47.800,00	0,00	0,00	
5.3- Transferências Diretas - PNAE	193.100,00	193.100,00	0,00	0,00	
5.4- Transferências Diretas - PNATE	268.300,00	268.300,00	0,00	0,00	
5.5- Outras Transferências do FNDE	0,00	0,00	0,00	0,00	
5.6- Aplicação Financeira dos Recursos do FNDE	34.400,00	34.400,00	5.494,41	15,97	
6- RECEITA DE TRANSFERÊNCIAS DE CONVÊNIOS	1.927.900,22	1.927.900,22	26.155,83	1,35	
6.1- Transferências de Convênios	1.925.030,22	1.925.030,22	25.468,55	1,32	
6.2- Aplicação Financeira dos Recursos de Convênios	2.870,00	2.870,00	687,28	23,94	
7- RECEITA DE OPERAÇÕES DE CRÉDITO	0,00	0,00	0,00	0,00	
8- OUTRAS RECEITAS PARA FINANCIAMENTO DO ENSINO	0,00	0,00	0,00	0,00	
9- TOTAL DAS RECEITAS ADICIONAIS PARA FINANCIAMENTO DO ENSINO (4 + 5 + 6 + 7 + 8)	2.868.500,22	2.868.500,22	106.522,96	3,71	
FUNDEB					
RECEITAS DO FUNDEB	PREVISÃO INICIAL	PREVISÃO ATUALIZADA (a)	RECEITAS REALIZADAS		
			Até o Bimestre (b)	% (c) = (b/a) x 100	
10- RECEITAS DESTINADAS AO FUNDEB					
10.1- Cota-Parte FPM Destinada ao FUNDEB - (20% de 2.1.1)	3.222.220,00	3.222.220,00	488.774,80	15,16	
10.2- Cota-Parte ICMS Destinada ao FUNDEB - (20% de 2.2)	2.524.000,00	2.524.000,00	418.131,60	16,56	
10.3- ICMS-Desoneração Destinada ao FUNDEB - (20% de 2.3)	659.400,00	659.400,00	67.547,70	10,24	
10.4- Cota-Parte IPI-Exportação Destinada ao FUNDEB - (20% de 2.4)	2.360,00	2.360,00	334,04	14,15	
10.5- Cota-Parte ITR ou ITR Arrecados Destinados ao FUNDEB - (20% de (1.5 + 2.5))	6.800,00	6.800,00	0,00	0,00	
10.6- Cota-Parte IPVA Destinada ao FUNDEB - (20% de 2.6)	3.700,00	3.700,00	95,48	2,58	
11- RECEITAS RECEBIDAS DO FUNDEB	25.960,00	25.960,00	2.665,98	10,26	
11.1- Transferências de Recursos do FUNDEB	9.120.700,00	9.120.700,00	1.587.307,46	17,40	
11.2- Complementação da União ao FUNDEB	6.292.700,00	6.292.700,00	944.663,82	15,01	
11.3- Receita de Aplicação Financeira dos Recursos do FUNDEB	2.718.000,00	2.718.000,00	630.802,56	23,20	
12- RESULTADO LÍQUIDO DAS TRANSFERÊNCIAS DO FUNDEB (11.1 - 10)	110.000,00	110.000,00	11.841,08	10,76	
12- RESULTADO LÍQUIDO DAS TRANSFERÊNCIAS DO FUNDEB (11.1 - 10)	3.070.480,00	3.070.480,00	455.889,02	14,84	

[SE RESULTADO LÍQUIDO DA TRANSFERÊNCIA (12) > 0] = ACRÉSCIMO RESULTANTE DAS TRANSFERÊNCIAS DO FUNDEB/PREVISÃO/PREVISÃO/RECEITAS

[SE RESULTADO LÍQUIDO DA TRANSFERÊNCIA (12) < 0] = DECRÉSCIMO RESULTANTE DAS TRANSFERÊNCIAS DO FUNDEB


Humberto Pereira da Silva
 Prefeito Municipal
 Tabocas do Brejo Velho - Bahia


Lucas Renan Santos da Silva
 Secretário Municipal de Finanças
 Portaria nº 001/2017 de 02/01/2017


Lea Carla de Araújo Reis
 CRC-BA Nº 027105/O-0
 Contadora

DESPESAS DO FUNDEB	DOTAÇÃO ATUALIZADA	DOTAÇÃO ATUALIZAÇÃO (d)	DESPESAS EMPENHADAS		DESPESAS LIQUIDADAS		INSCRITAS EM RESTOS A PAGAR NÃO PROCESSADOS ⁷ (i)	
			Até o Bimestre (e)	% (f)=(e/d)x100	Até o Bimestre (g)	% (h)=(g/d)x100		
			(e)	(f)	(g)	(h)		
13 - PAGAMENTO DOS PROFISSIONAIS DO MAGISTÉRIO	6.037.169,00	6.037.169,00	4.300.000,00	71,23	815.368,16	13,50	0,00	
13.1 - Com Educação Infantil	0,00	0,00	0,00	0,00	0,00	0,00	0,00	
13.2 - Com Ensino Fundamental	6.037.169,00	6.037.169,00	4.300.000,00	71,23	815.368,16	13,50	0,00	
14 - OUTRAS DESPESAS	2.973.531,00	2.973.531,00	1.824.598,45	61,36	451.273,64	15,17	0,00	
14.1 - Com Educação Infantil	0,00	0,00	0,00	0,00	0,00	0,00	0,00	
14.2 - Com Ensino Fundamental	2.973.531,00	2.973.531,00	1.824.598,45	61,36	451.273,64	15,17	0,00	
15 - TOTAL DAS DESPESAS DO FUNDEB (13 + 14)	9.010.700,00	9.010.700,00	6.124.598,45	67,97	1.266.641,80	14,05	0,00	
DEDUÇÕES PARA FINS DO LIMITE DO FUNDEB								VALOR
16 - RESTOS A PAGAR INSCRITOS NO EXERCÍCIO SEM DISPONIBILIDADE FINANCEIRA DE RECURSOS DO FUNDEB								0,00
16.1 - FUNDEB 60%								0,00
16.2 - FUNDEB 40%								0,00
17 - DESPESAS CUSTEADAS COM O SUPERÁVIT FINANCEIRO, DO EXERCÍCIO ANTERIOR, DO FUNDEB								0,00
17.1 - FUNDEB 60%								0,00
17.2 - FUNDEB 40%								0,00
18 - TOTAL DAS DEDUÇÕES CONSIDERADAS PARA FINS DE LIMITE DO FUNDEB (16 + 17)								0,00
INDICADORES DO FUNDEB								VALOR
19 - TOTAL DAS DESPESAS DO FUNDEB PARA FINS DE LIMITE (15 - 18)								1.266.641,80
19.1 - Mínimo de 60% do FUNDEB na Remuneração do Magistério ¹ (13 - (16.1 + 17.1)) / ((11) x 100) %								51,36
19.2 - Máximo de 40% em Despesa com MDE, que não Remuneração do Magistério (14 - (16.2 + 17.2)) / ((11) x 100) %								28,43
19.3 - Máximo de 5% não Aplicado no Exercício (100 - (19.1 + 19.2)) %								20,21
CONTROLE DA UTILIZAÇÃO DE RECURSOS NO EXERCÍCIO SUBSEQUENTE								VALOR
20 - RECURSOS RECEBIDOS DO FUNDEB EM 2016 QUE NÃO FORAM UTILIZADOS								552.214,24
21 - DESPESAS CUSTEADAS COM O SALDO DO ITEM 20 ATÉ O 1º TRIMESTRE DE 2017 ²								0,00

MANUTENÇÃO E DESENVOLVIMENTO DO ENSINO - DESPESAS CUSTEADAS COM A RECEITA RESULTANTE DE IMPOSTOS E RECURSOS DO FUNDEB								
RECEITAS COM AÇÕES TÍPICAS DE MDE	PREVISÃO INICIAL	PREVISÃO ATUALIZADA (a)	RECEITAS REALIZADAS					
			Até o Bimestre (b)	% (c)=(b/a) x 100	Até o Bimestre (d)	% (e)=(d/a) x 100	Até o Bimestre (f)	% (g)=(f/a) x 100
22 - IMPOSTOS E TRANSFERÊNCIAS DESTINADAS À MDE (25% DE 3) ³	4.279.400,00	4.279.400,00	850.982,23	19,89				
DESPESAS COM AÇÕES TÍPICAS DE MDE								
	DOTAÇÃO INICIAL	DOTAÇÃO ATUALIZADA (d)	DESPESAS EMPENHADAS		DESPESAS LIQUIDADAS		INSCRITAS EM RESTOS A PAGAR NÃO PROCESSADOS ⁷ (i)	
			Até o Bimestre (e)	% (f)=(e/d)x100	Até o Bimestre (g)	% (h)=(g/d)x100		
23 - EDUCAÇÃO INFANTIL	22.630,00	21.630,00	0,00	0,00	0,00	0,00	0,00	
23.1 - Creche	0,00	0,00	0,00	0,00	0,00	0,00	0,00	
23.1.1 - Despesas Custeadas com Recursos do FUNDEB	0,00	0,00	0,00	0,00	0,00	0,00	0,00	
23.1.2 - Despesas Custeadas com Outros Recursos de Impostos	0,00	0,00	0,00	0,00	0,00	0,00	0,00	
23.2 - Pré-escola	22.630,00	21.630,00	0,00	0,00	0,00	0,00	0,00	
23.2.1 - Despesas Custeadas com Recursos do FUNDEB	0,00	0,00	0,00	0,00	0,00	0,00	0,00	
23.2.2 - Despesas Custeadas com Outros Recursos de Impostos	22.630,00	21.630,00	0,00	0,00	0,00	0,00	0,00	
24 - ENSINO FUNDAMENTAL	10.337.602,00	10.395.117,78	7.074.899,98	68,06	1.678.362,25	16,14	0,00	
24.1 - Despesas Custeadas com Recursos do FUNDEB	9.010.700,00	9.010.700,00	6.124.598,45	67,97	1.266.641,80	14,05	0,00	
24.2 - Despesas Custeadas com Outros Recursos de Impostos	1.326.902,00	1.384.417,78	950.301,53	68,64	411.720,45	29,73	0,00	
25 - ENSINO MÉDIO	0,00	0,00	0,00	0,00	0,00	0,00	0,00	
26 - ENSINO SUPERIOR	0,00	0,00	0,00	0,00	0,00	0,00	0,00	
27 - ENSINO PROFISSIONAL NÃO INTEGRADO AO ENSINO REGULAR	0,00	0,00	0,00	0,00	0,00	0,00	0,00	
28 - OUTRAS	50.000,00	50.000,00	0,00	0,00	0,00	0,00	0,00	
29 - TOTAL DAS DESPESAS COM AÇÕES TÍPICAS DE MDE (23 + 24 + 25 + 26 + 27 + 28)	10.410.232,00	10.466.747,78	7.074.899,98	67,97	1.678.362,25	16,03	0,00	
DEDUÇÕES CONSIDERADAS PARA FINS DE LIMITE CONSTITUCIONAL								VALOR
30 - RESULTADO LÍQUIDO DAS TRANSFERÊNCIAS DO FUNDEB = (12)								455.889,02
31 - DESPESAS CUSTEADAS COM A COMPLEMENTAÇÃO DO FUNDEB NO EXERCÍCIO								630.802,56
32 - RECEITA DE APLICAÇÃO FINANCEIRA DOS RECURSOS DO FUNDEB ATÉ O BIMESTRE = (50 h)								11.641,08
33 - DESPESAS CUSTEADAS COM O SUPERÁVIT FINANCEIRO, DO EXERCÍCIO ANTERIOR, DO FUNDEB								0,00
34 - DESPESAS CUSTEADAS COM O SUPERÁVIT FINANCEIRO, DO EXERCÍCIO ANTERIOR, DE OUTROS RECURSOS DE IMPOSTOS								0,00
35 - RESTOS A PAGAR INSCRITOS NO EXERCÍCIO SEM DISPONIBILIDADE FINANCEIRA DE RECURSOS DE IMPOSTOS VINCULADOS AO ENSINO ⁴								0,00
36 - CANCELAMENTO, NO EXERCÍCIO, DE RESTOS A PAGAR INSCRITOS COM DISPONIBILIDADE FINANCEIRA DE RECURSOS DE IMPOSTOS VINCULADOS AO ENSINO = (46 j)								0,00
37 - TOTAL DAS DEDUÇÕES CONSIDERADAS PARA FINS DE LIMITE CONSTITUCIONAL (30 + 31 + 32 + 33 + 34 + 35 + 36) ⁵								1.098.532,66
38 - TOTAL DAS DESPESAS PARA FINS DE LIMITE ((23 + 24) - (37)) ⁶								579.829,59
39 - MÍNIMO DE 25% DAS RECEITAS RESULTANTES DE IMPOSTOS EM MDE ((38)/(31 x 100)) ⁸								17,03

OUTRAS INFORMAÇÕES PARA CONTROLE								
OUTRAS DESPESAS CUSTEADAS COM RECEITAS ADICIONAIS PARA FINANCIAMENTO DO ENSINO	DOTAÇÃO INICIAL	DOTAÇÃO ATUALIZADA (d)	DESPESAS EMPENHADAS		DESPESAS LIQUIDADAS		INSCRITAS EM RESTOS A PAGAR NÃO PROCESSADOS ⁷ (i)	
			Até o Bimestre (e)	% (f)=(e/d)x100	Até o Bimestre (g)	% (h)=(g/d)x100		
40 - DESPESAS CUSTEADAS COM A APLICAÇÃO FINANCEIRA DE OUTROS RECURSOS DE IMPOSTOS VINCULADOS AO ENSINO	0,00	0,00	0,00	0,00	0,00	0,00	0,00	
41 - DESPESAS CUSTEADAS COM A CONTRIBUIÇÃO SOCIAL DO SALÁRIO-EDUCAÇÃO	372.500,00	372.500,00	250.165,00	67,16	665,00	0,17	0,00	
42 - DESPESAS CUSTEADAS COM OPERAÇÕES DE CRÉDITO	0,00	0,00	0,00	0,00	0,00	0,00	0,00	
43 - DESPESAS CUSTEADAS COM OUTRAS RECEITAS PARA FINANCIAMENTO DO ENSINO	2.723.310,24	2.713.426,02	469.673,41	17,31	3.559,12	0,13	0,00	
44 - TOTAL DAS OUTRAS DESPESAS CUSTEADAS COM RECEITAS ADICIONAIS PARA FINANCIAMENTO DO ENSINO (40 + 41 + 42 + 43)	3.095.810,24	3.085.926,02	719.838,41	23,33	4.224,12	0,13	0,00	
45 - TOTAL GERAL DAS DESPESAS COM MDE (29 + 44)	13.506.042,24	13.552.673,80	7.794.738,39	57,51	1.682.586,37	12,41	0,00	
RESTOS A PAGAR INSCRITOS COM DISPONIBILIDADE FINANCEIRA DE RECURSOS DE IMPOSTOS VINCULADOS AO ENSINO								
			SALDO ATÉ BIMESTRE		CANCELADO EM 2017 (j)			
46 - RESTOS A PAGAR DE DESPESAS COM MDE			74.718,54		0,00			
46.1 - Executadas com Recursos de Impostos Vinculados ao Ensino			4.205,74		0,00			
46.2 - Executadas com Recursos do FUNDEB			70.512,80		0,00			
FLUXO FINANCEIRO DOS RECURSOS DO FUNDEB								VALOR
47 - SALDO FINANCEIRO EM 31 DE DEZEMBRO DE 2016								552.214,24
48 - (+) INGRESSO DE RECURSOS ATÉ O BIMESTRE								1.575.466,38
49 - (-) PAGAMENTOS EFETUADOS ATÉ O BIMESTRE								1.100.814,33
49.1 - Orçamento do Exercício								1.100.814,33
49.2 - Restos a Pagar								
50 - (+) RECEITA DE APLICAÇÃO FINANCEIRA DOS RECURSOS ATÉ O BIMESTRE								11.641,08
51 - (=) SALDO FINANCEIRO NO EXERCÍCIO ATUAL								1.038.707,37

FONTE: Sistema de Contabilidade Pública, Unidade Responsável: PREFEITURA MUNICIPAL DE TABOCCAS DO BREJO VELHO

1 Limite mínimos anuais a serem cumpridos no encerramento do exercício.

2 Art. 21, §2º, Lei 11.494/2007: "Até 5% dos recursos recebidos à conta dos Fundos, inclusive relativos à complementação da União recebidos nos termos do § 1º do art. 6º desta Lei, poderão ser utilizados no 1º trimestre do exercício imediatamente subsequente, mediante abertura de crédito adicional"

3 Caput do art. 212 da CF/1988

4 Os valores referentes à parcela dos Restos a Pagar inscritos sem disponibilidade financeira vinculada à educação deverão ser informados somente no RREO do último bimestre do exercício.

5 Limites mínimos anuais a serem cumpridos no encerramento do exercício, no âmbito de atuação prioritária, conforme LDB, art. 11, V.

6 Nos cinco primeiros bimestres do exercício o acompanhamento poderá ser feito com base na despesa empenhada ou na despesa liquidada. No último bimestre do exercício, o valor deverá corresponder ao total da despesa empenhada

7 Essa coluna poderá ser apresentada somente no último bimestre.

Humberto Pereira da Silva
Prefeito
CPF: 378.672.615-91

Lucas Renan Santos da Silva
Tesoreroiro
CPF: 019.666.815-85

Léa Carla de Araújo Reis
Contador (a)
CRC: 027105/O-0

e

PREFEITURA MUNICIPAL DE TABOÇAS DO BREJO VELHO
RELATÓRIO RESUMIDO DA EXECUÇÃO ORÇAMENTÁRIA
DEMONSTRATIVO DAS RECEITAS E DESPESAS COM AÇÕES E SERVIÇOS PÚBLICOS DE SAÚDE
ORÇAMENTOS FISCAL E DA SEGURIDADE SOCIAL
JANEIRO A FEVEREIRO 2017 / BIMESTRE JANEIRO - FEVEREIRO

RREO - ANEXO 12 (LC 141/2012, art. 35)

R\$ 1,00

RECEITAS PARA APURAÇÃO DA APLICAÇÃO EM AÇÕES E SERVIÇOS PÚBLICOS DE SAÚDE	PREVISÃO INICIAL	PREVISÃO ATUALIZADA (a)	RECEITAS REALIZADAS	
			Até o Bimestre (b)	% (b/a) x 100
RECEITA DE IMPOSTOS LÍQUIDA (I)	1.041.500,00	1.041.500,00	955.909,98	91,78
Imposto Predial e Territorial Urbano - IPTU	45.000,00	45.000,00	3.203,25	7,12
Imposto sobre Transmissão de Bens Intervivos - ITBI	85.000,00	85.000,00	600,00	0,71
Imposto sobre Serviços de Qualquer Natureza - ISS	512.900,00	512.900,00	894.845,33	174,47
Imposto de Renda Retido na Fonte - IRRF	344.000,00	344.000,00	53.990,77	15,70
Imposto Territorial Rural - ITR	0,00	0,00	0,00	0,00
Multas, Juros de Mora e Outros Encargos dos Impostos	7.100,00	7.100,00	0,00	0,00
Dívida Ativa dos Impostos	43.800,00	43.800,00	3.270,63	7,47
Multas, Juros de Mora e Outros Encargos da Dívida Ativa	3.700,00	3.700,00	0,00	0,00
RECEITA DE TRANSFERÊNCIAS CONSTITUCIONAIS E LEGAIS (II)	16.111.100,00	16.111.100,00	2.448.073,96	15,20
Cota-Parte FPM	12.620.000,00	12.620.000,00	2.090.658,31	16,57
Cota-Parte ITR	18.500,00	18.500,00	477,45	2,58
Cota-Parte IPVA	129.800,00	129.800,00	13.330,29	10,27
Cota-Parte ICMS	3.297.000,00	3.297.000,00	337.738,70	10,24
Cota-Parte IPI-Exportação	34.000,00	34.000,00	4.198,93	12,35
Compensações Financeiras Provenientes de Impostos e Transferências Constitucionais	11.800,00	11.800,00	1.670,28	14,15
Desoneração ICMS (LC 87/96)	11.800,00	11.800,00	1.670,28	14,15
Outras	0,00	0,00	0,00	0,00
TOTAL DAS RECEITAS PARA APURAÇÃO DA APLICAÇÃO EM AÇÕES E SERVIÇOS PÚBLICOS DE SAÚDE (III) = I + II	17.152.600,00	17.152.600,00	3.403.983,94	19,85

RECEITAS ADICIONAIS PARA FINANCIAMENTO DA SAÚDE	PREVISÃO INICIAL	PREVISÃO ATUALIZADA (c)	RECEITAS REALIZADAS	
			Até o Bimestre (d)	% (d/c) x 100
TRANSFERÊNCIA DE RECURSOS DO SISTEMA ÚNICO DE SAÚDE-SUS	4.009.196,36	4.009.196,36	434.119,62	10,83
Provenientes da União	3.257.600,00	3.257.600,00	363.499,71	11,16
Provenientes dos Estados	724.000,00	724.000,00	64.565,22	8,92
Provenientes de Outros Municípios	0,00	0,00	0,00	0,00
Outras Receitas do SUS	27.596,36	27.596,36	6.054,69	21,94
TRANSFERÊNCIAS VOLUNTÁRIAS	34.500,00	34.500,00	8.596,09	24,89
RECEITAS DE OPERAÇÕES DE CRÉDITO VINCULADAS À SAÚDE	0,00	0,00	0,00	0,00
OUTRAS RECEITAS PARA FINANCIAMENTO DA SAÚDE	0,00	0,00	0,00	0,00
TOTAL RECEITAS ADICIONAIS PARA FINANCIAMENTO DA SAÚDE	4.043.696,36	4.043.696,36	442.705,71	10,95

DESPESAS COM SAÚDE (Por Grupo de Natureza da Despesa)	DOTAÇÃO INICIAL	DOTAÇÃO ATUALIZADA (e)	DESPESAS EMPENHADAS		DESPESAS LIQUIDADAS		Inscritas em Restos a Pagar não Processados
			Até o Bimestre (f)	% (f/e) x 100	Até o Bimestre (g)	% (g/e) x 100	
DESPESAS CORRENTES	5.958.839,88	5.956.139,88	3.256.450,50	54,67	853.427,93	14,33	0,00
Pessoal e Encargos Sociais	2.463.150,91	2.460.450,91	1.495.000,00	60,76	372.044,13	15,12	0,00
Juros e Encargos da Dívida	0,00	0,00	0,00	0,00	0,00	0,00	0,00
Outras Despesas Correntes	3.495.688,97	3.495.688,97	1.761.450,50	50,39	481.383,80	13,77	0,00
DESPESAS CAPITAL	823.667,75	826.367,75	8.674,40	1,05	3.674,40	0,44	0,00
Investimentos	823.667,75	826.367,75	8.674,40	1,05	3.674,40	0,44	0,00
Inversões Financeiras	0,00	0,00	0,00	0,00	0,00	0,00	0,00
Amortização da Dívida	0,00	0,00	0,00	0,00	0,00	0,00	0,00
TOTAL DAS DESPESAS COM SAÚDE (IV)	6.782.507,63	6.782.507,63	3.265.124,90	48,14	857.102,33	12,64	0,00

DESPESAS COM SAÚDE NÃO COMPUTADAS PARA FINS DE APURAÇÃO DO PERCENTUAL MÍNIMO	DOTAÇÃO INICIAL	DOTAÇÃO ATUALIZADA	DESPESAS EMPENHADAS		DESPESAS LIQUIDADAS		Inscritas em Restos a Pagar não Processados
			Até o Bimestre (h)	% (h/IV) x 100	Até o Bimestre (i)	% (i/IVg) x 100	
DESPESAS COM INATIVOS E PENSIONISTAS	0,00	0,00	0,00	0,00	0,00	0,00	0,00
DESPESA COM ASSISTÊNCIA À SAÚDE QUE NÃO ATENDE AO PRINCÍPIO DE ACESSO UNIVERSAL	0,00	0,00	0,00	0,00	0,00	0,00	0,00
DESPESAS CUSTEADAS COM OUTROS RECURSOS	4.043.691,63	4.043.691,63	1.816.191,34	55,62	519.957,42	60,66	0,00
Recursos de Transferência do Sistema Único de Saúde - SUS	3.441.600,00	3.441.600,00	1.813.624,95	55,55	518.212,00	60,46	0,00
Recursos de Operações de Crédito	0,00	0,00	0,00	0,00	0,00	0,00	0,00
Outros Recursos	602.091,63	602.091,63	2.566,39	0,08	1.745,42	0,20	0,00
OUTRAS AÇÕES E SERVIÇOS NÃO COMPUTADOS	0,00	0,00	0,00	0,00	0,00	0,00	0,00
RESTOS A PAGAR NÃO PROCESSADOS INSCRITOS INDEVIDAMENTE NO EXERCÍCIO SEM DISPONIBILIDADE FINANCEIRA	0,00	0,00	0,00	0,00	0,00	0,00	0,00
DESPESAS CUSTEADAS COM DISPONIBILIDADE DE CAIXA VINCULADA AOS RESTOS A PAGAR CANCELADOS	0,00	0,00	0,00	0,00	0,00	0,00	0,00
DESPESAS CUSTEADAS COM RECURSOS VINCULADOS À PARCELA DO PERCENTUAL MÍNIMO QUE NÃO FOI APLICADA EM AÇÕES E SERVIÇOS DE SAÚDE EM EXERCÍCIOS	0,00	0,00	0,00	0,00	0,00	0,00	0,00
TOTAL DAS DESPESAS COM NÃO COMPUTADAS (V)	4.043.691,63	4.043.691,63	1.816.191,34	55,62	519.957,42	60,66	0,00
TOTAL DAS DESPESAS COM AÇÕES E SERVIÇOS PÚBLICOS DE SAÚDE (VI) = (IV - V)	2.738.816,00	2.738.816,00	1.448.933,56	44,38	337.144,91	39,34	0,00

PERCENTUAL DE APLICAÇÃO EM AÇÕES E SERVIÇOS PÚBLICOS DE SAÚDE SOBRE A RECEITA DE IMPOSTOS LÍQUIDA E TRANSFERÊNCIAS CONSTITUCIONAIS E LEGAIS (VII%) = (VI(h ou i) / IIIb x 100) - LIMITE CONSTITUCIONAL 15% 9,90

VALOR REFERENTE À DIFERENÇA ENTRE O VALOR EXECUTADO E O LIMITE MÍNIMO CONSTITUCIONAL [(VI(h ou i) - (15 x IIIb))/100] (173.452,68)

Humberto Pereira da Silva
Prefeito Municipal

Lucas Renan Santos da Silva
Secretário Municipal de Finanças
 Portaria nº 001/2017 de 02/01/2017

Lea Carla de Araújo Reis
CRC-BA Nº 027105/O-0

EXECUÇÃO DE RESTOS A PAGAR NÃO PROCESSADOS INSCRITOS COM DISPONIBILIDADE DE CAIXA	INSCRITOS	CANCELADOS/ PRESCRITOS	PAGOS	A PAGAR	PARCELA CONSIDERADA NO LIMITE
Inscritos em 2016	27.729,06	0,00	27.729,06	0,00	27.729,06
Inscritos em 2015	0,00	0,00	0,00	0,00	0,00
Inscritos em 2014	0,00	0,00	0,00	0,00	0,00
Inscritos em 2013	0,00	0,00	0,00	0,00	0,00
Inscritos em anos anteriores a 2013	0,00	0,00	0,00	0,00	0,00
Total	27.729,06	0,00	27.729,06	0,00	0,00

CONTROLE DOS RESTOS A PAGAR CANCELADOS OU PRESCRITOS PARA FINS DE APLICAÇÃO DA DISPONIBILIDADE DE CAIXA CONFORME ARTIGO 24, § 1º e 2º	RESTOS A PAGAR CANCELADOS OU PRESCRITOS		
	Saldo Inicial	Despesas custeadas no exercício de referência (j)	Saldo Final (Não Aplicado)
Restos a Pagar Cancelados ou Prescritos em 2016	0,00	0,00	0,00
Restos a Pagar Cancelados ou Prescritos em 2015	0,00	0,00	0,00
Restos a Pagar Cancelados ou Prescritos em 2014	0,00	0,00	0,00
Restos a Pagar Cancelados ou Prescritos em 2013	0,00	0,00	0,00
Restos a Pagar Cancelados ou Prescritos em anos anteriores a 2013	0,00	0,00	0,00
Total(VIII)	0,00	0,00	0,00

CONTROLE DO VALOR REFERENTE AO PERCENTUAL MÍNIMO NÃO CUMPRIDO EM EXERCÍCIOS ANTERIORES PARA FINS DE APLICAÇÃO DOS RECURSOS VINCULADOS CONFORME ARTIGOS 25 E 26	LIMITE NÃO CUMPRIDO		
	Saldo Inicial	Despesas custeadas no exercício de referência (k)	Saldo Final (Não Aplicado)
Diferença de limite não cumprido em 2016	0,00	0,00	0,00
Diferença de limite não cumprido em 2015	0,00	0,00	0,00
Diferença de limite não cumprido em 2014	0,00	0,00	0,00
Diferença de limite não cumprido em 2013	0,00	0,00	0,00
Diferença de limite não cumprido em 2012	0,00	0,00	0,00
Diferença de limite não cumprido em anos anteriores a 2012	0,00	0,00	0,00
Total(IX)	0,00	0,00	0,00

DESPESAS COM SAÚDE (Por Subfunção)	DOTAÇÃO INICIAL	DOTAÇÃO ATUALIZADA	DESPESAS EMPENHADAS		DESPESAS LIQUIDADAS		Inscritas em Restos a Pagar não Processados
			Até o Bimestre (l)	% (l/total l) x 100	Até o Bimestre (m)	% (m/total m) x 100	
Atenção Básica	2.921.100,00	2.915.600,00	1.541.509,65	47,21	452.173,30	52,76	0,00
Assistência Hospitalar e Ambulatorial	3.654.307,63	3.662.507,63	1.666.615,25	51,04	383.825,76	44,78	0,00
Suporte Profilático e Terapêutico	22.000,00	22.000,00	0,00	0,00	0,00	0,00	0,00
Vigilância Sanitária	23.000,00	23.000,00	0,00	0,00	0,00	0,00	0,00
Vigilância Epidemiológica	162.100,00	159.400,00	57.000,00	1,75	21.103,27	2,46	0,00
Alimentação e Nutrição	0,00	0,00	0,00	0,00	0,00	0,00	0,00
Outras Subfunções	0,00	0,00	0,00	0,00	0,00	0,00	0,00
TOTAL	6.782.507,63	6.782.507,63	3.265.124,90	100,00	857.102,33	100,00	0,00

FONTE: Sistema de Contabilidade Pública, Unidade Responsável PREFEITURA MUNICIPAL DE TABOCCAS DO BREJO VELHO


Humberto Pereira da Silva
Prefeito
CPF: 378.672.615-91


Lucas Renan Santos da Silva
Tesoreroiro
CPF: 019.666.815-85


Léa Carla de Araújo Reis
Contador (a)
CRC: 027105/O-0

PREFEITURA MUNICIPAL DE TABOÇAS DO BREJO VELHO

RELATÓRIO RESUMIDO DA EXECUÇÃO ORÇAMENTÁRIA

DEMONSTRATIVO DAS PARCERIAS PÚBLICO - PRIVADAS


ORÇAMENTOS FISCAL E DA SEGURIDADE SOCIAL


JANEIRO A FEVEREIRO DE 2017 / BIMESTRE JANEIRO - FEVEREIRO


RREO - Anexo 13 (Lei nº 11.079, de 30.12.2004, arts. 22, 25 e 28)

R\$ 1,00

ESPECIFICAÇÃO	SALDO TOTAL EM 31 DE DEZEMBRO DO EXERCÍCIO ANTERIOR (a)	REGISTROS EFETUADOS EM 2017		SALDO TOTAL (c) = (a-b)
		No bimestre	Até o bimestre (b)	
TOTAL DE ATIVOS				
Direitos Futuros				
Ativos Contabilizados na SPE				
Contrapartida para Provisões de PPP				
TOTAL DE PASSIVOS (1)				
Obrigações Não Relacionadas a Serviços				
Contrapartida para Ativos da SPE				
Provisões de PPP				
GARANTIAS DE PPP (II)				
SALDO LÍQUIDO DE PASSIVOS DE PPP (III) = (I - II)				
PASSIVOS CONTINGENTES				
Contraprestações Futuras				
Riscos Não Provisionados				
Outras Ativos Contingentes				
ATIVOS CONTINGENTES				
Serviços Futuros				
Outros Ativos Contingentes				


Humberto Pereira da Silva
Prefeito
CPF: 378.672.615-91


Lucas Renan Santos da Silva
Tesoúreiro
CPF: 019.666.815-85


Léa Carla de Araújo Reis
Contador (a)

e

PREFEITURA MUNICIPAL DE TABOÇAS DO BREJO VELHO
DEMONSTRATIVO SIMPLIFICADO DO RELATÓRIO RESUMIDO DA EXECUÇÃO ORÇAMENTÁRIA
ORÇAMENTOS FISCAL E DA SEGURIDADE SOCIAL
JANEIRO A FEVEREIRO DE 2017 / BIMESTRE JANEIRO - FEVEREIRO

LRF, Art. 48 - Anexo 14

RS 1,00

BALANÇO ORÇAMENTÁRIO		Até o Bimestre			
RECEITAS					
Previsão Inicial		32.540.000,00			
Previsão Atualizada		32.540.000,00			
Receitas Realizadas		5.196.012,69			
Déficit Orçamentário		0,00			
Saldos de Exercícios Anteriores (Utilizados para Créditos Adicionais)		0,00			
DESPESAS					
Dotação Inicial		32.540.000,00			
Créditos Adicionais		0,00			
Dotação Atualizada		32.540.000,00			
Despesas Empenhadas		17.085.836,52			
Despesas Liquidadas		4.432.056,67			
Despesas Pagas		3.923.971,26			
Superávit Orçamentário		763.956,02			
DESPESAS POR FUNÇÃO/SUBFUNÇÃO		Até o Bimestre			
Despesas Empenhadas		17.085.836,52			
Despesas Liquidadas		4.432.056,67			
RECEITA CORRENTE LÍQUIDA - RCL		Até o Bimestre			
Receita Corrente Líquida		32.320.524,20			
RECEITAS E DESPESAS DOS REGIMES DE PREVIDÊNCIA		Até o Bimestre			
Regime Geral de Previdência Social		0,00			
Receitas Previdenciárias Realizadas (I)		0,00			
Despesas Previdenciárias Liquidadas (II)		0,00			
Resultado Previdenciário (III) = (I - II)		0,00			
Regime Próprio de Previdência dos Servidores		0,00			
Receitas Previdenciárias Realizadas (IV)		0,00			
Despesas Previdenciárias Liquidadas (V)		0,00			
Resultado Previdenciário (VI) = (IV - V)		0,00			
RESULTADO NOMINAL E PRIMÁRIO		Meta Fixada no AMF da LDO (a)	Resultado Apurado Até o Bimestre (b)	% em Relação à Meta (b/a)	
Resultado Nominal		(1.385.674,43)	(399.590,18)	28,84	
Resultado Primário		98.660,01	899.119,99	911,33	
RESTOS A PAGAR POR PODER E MINISTÉRIO PÚBLICO		Inscrição	Cancelamento Até o Bimestre	Pagamento Até o Bimestre	Saldo a Pagar
RESTOS A PAGAR PROCESSADOS		393.483,84	0,00	342.125,29	51.358,55
Poder Executivo		381.855,54	0,00	331.128,85	50.726,69
Poder Legislativo		11.628,30	0,00	10.996,44	631,86
Poder Judiciário		0,00	0,00	0,00	0,00
Ministério Público		0,00	0,00	0,00	0,00
RESTOS A PAGAR NÃO PROCESSADOS		957.392,98	0,00	292.034,69	665.358,29
Poder Executivo		957.392,98	0,00	292.034,69	665.358,29
Poder Legislativo		0,00	0,00	0,00	0,00
Poder Judiciário		0,00	0,00	0,00	0,00
Ministério Público		0,00	0,00	0,00	0,00
TOTAL		1.350.876,82	0,00	634.159,98	716.716,84
DESPESAS COM MANUTENÇÃO E DESENVOLVIMENTO DO ENSINO		Valor Apurado Até o Bimestre	Limites Constitucionais Anuais		
			% Mínima a Aplicar no Exercício	% Aplicado Até o Bimestre	
Mínimo Anual de <18% / 25%> das Receitas de Impostos em Manutenção e Desenvolvimento do Ensino.		579.829,59	25,00	17,03	
Mínimo Anual de 60% do FUNDEB na Remuneração do Magistério com Educação Infantil e Ensino Fundamental		815.368,16	60,00	51,36	
RECEITAS DE OPERAÇÕES DE CRÉDITO E DESPESA DE CAPITAL		Valor Apurado Até o Bimestre	Saldo Não Realizado		
Receitas de Operações de Crédito		0,00	0,00		
Despesa de Capital Líquida		0,00	2.475.959,95		
PROJEÇÃO ATUARIAL DOS REGIMES DE PREVIDÊNCIA		Exercício	10º Exercício	20º Exercício	35º Exercício
Regime Geral de Previdência Social		0,00	0,00	0,00	0,00
Receitas Previdenciárias (I)		0,00	0,00	0,00	0,00
Despesas Previdenciárias (II)		0,00	0,00	0,00	0,00
Resultado Previdenciário (III) = (I - II)		0,00	0,00	0,00	0,00
Regime Próprio de Previdência dos Servidores		0,00	0,00	0,00	0,00
Receitas Previdenciárias (IV)		0,00	0,00	0,00	0,00
Despesas Previdenciárias (V)		0,00	0,00	0,00	0,00
Resultado Previdenciário (VI) = (IV - V)		0,00	0,00	0,00	0,00
RECEITA DA ALIENAÇÃO DE ATIVOS E APLICAÇÃO DOS RECURSOS		Valor Apurado Até o Bimestre	Saldo a Realizar		
Receita de Capital Resultante da Alienação de Ativos		0,00	0,00		
Aplicação dos Recursos da Alienação de Ativos		0,00	0,00		
DESPESAS COM AÇÕES E SERVIÇOS PÚBLICOS DE SAÚDE		Valor Apurado Até o Bimestre	Limite Constitucional Anual		
			% Mínima a Aplicar no Exercício	% Aplicado Até o Bimestre	
Despesas com Ações e Serviços Públicos de Saúde executadas com recursos de impostos		337.144,91	15,00	9,90	
DESPESAS DE CARÁTER CONTINUADO DERIVADAS DE PPP		Valor Apurado no Exercício Corrente			
Total das Despesas/RCL (%)		0,00			

Fonte: Sistema de Contabilidade Pública, Unidade Responsável: PREFEITURA MUNICIPAL DE TABOÇAS DO BREJO VELHO

Humberto Pereira da Silva
 Prefeito
 CPF: 378.672.615-91

Lucas Renan Santos da Silva
 Tesoureiro
 CPF: 019.666.815-85

Léa Carla de Araújo Reis
 Contador (a)
 CRC: 027105/O-0

PREFEITURA MUNICIPAL DE TABOCAS DO BREJO VELHO

RELATÓRIO RESUMIDO DA EXECUÇÃO ORÇAMENTÁRIA

DEMONSTRATIVO DE SENTENÇAS JUDICIAIS


ORÇAMENTOS FISCAL E DA SEGURIDADE SOCIAL


JANEIRO - FEVEREIRO DE 2017


Artigos 19, § 4º e 30º, § 7º da L.C. 101/00 (Portaria TCM/BA Nº 633)

R\$ 1,00

BENEFICIÁRIO	DETERMINAÇÃO		Nº NE de Origem	PAGAMENTO		
	Data	Valor		Data	Valor	Nº do PP
TOTAL		0,00			0,00	


Humberto Pereira da Silva
PREFEITO MUNICIPAL


Lucas Renan Santos da Silva
TESOUREIRO


Léa Carla de Araújo Reis
Contador (a)