



ESTADO DA BAHIA

PREFEITURA MUNICIPAL DE TABOCCAS DO BREJO VELHO

CNPJ (MF) 13.655.659/0001-28

Praça Municipal, nº 86 - Centro - Fone - Fax: (0**77) 3657 - 2160

CEP.: 47 760-000 - Tabocas do Brejo Velho - Bahia.

RELATÓRIO

RESUMIDO

EXECUÇÃO

ORÇAMENTÁRIA

4º BIMESTRE / 2019

GESTOR: HUMBERTO PEREIRA DA SILVA



RELATÓRIO RESUMIDO DA EXECUÇÃO ORÇAMENTÁRIA

4º BIMESTRE 2019

PREFEITURA MUNICIPAL DE TABOCAS DO BREJO VELHO
RELATÓRIO RESUMIDO DA EXECUÇÃO ORÇAMENTÁRIA
BALANÇO ORÇAMENTÁRIO
ORÇAMENTOS FISCAL E DA SEGURIDADE SOCIAL
JANEIRO A AGOSTO 2019 / BIMESTRE JULHO - AGOSTO

RREO - ANEXO 1 (LRF, Art 52, inciso I, alínea "a" e "b" do inciso II e § 1º)

R\$ (1.000)

RECEITAS	PREVISÃO INICIAL	PREVISÃO ATUALIZADA (a)	RECEITAS REALIZADAS				SALDO (# c)
			No Bimestre (b)	% (b/a)	Ano o Bim (c)	% (c/a)	
RECEITAS (EXCETO INTRA-ORÇAMENTÁRIAS) (II)	39.826.000,00	39.826.000,00	5.555.461,95	13,94	21.613.312,88	54,26	16.212.687,12
Receitas Correntes	36.350.216,52	36.350.216,52	5.352.112,87	14,72	20.972.909,69	57,69	15.377.306,83
Impostos, Taxas e Contribuições de Melhoria	6.171.922,40	6.171.922,40	294.565,21	4,28	2.110.941,10	34,20	4.060.981,30
Impostos	5.904.142,40	5.904.142,40	245.868,47	4,16	1.963.507,05	33,59	3.920.634,45
Taxas	267.780,00	267.780,00	18.696,74	6,97	127.433,15	47,58	140.346,85
Contribuições	245.960,00	245.960,00	24.728,21	10,09	130.888,99	53,13	115.253,01
Contribuição para o Custeio do Serviço de Iluminação Pública	245.960,00	245.960,00	24.728,21	10,05	130.888,99	53,13	115.253,01
Receita Patrimonial	145.218,84	145.218,84	13.733,55	9,45	59.242,41	40,79	85.976,43
Valores Mobiliários	124.194,82	124.194,82	13.282,66	10,69	59.309,28	46,94	65.885,54
Demais Receitas Patrimoniais	21.024,02	21.024,02	450,89	2,14	933,13	4,43	20.090,89
Receita de Serviços	1.349,59	1.349,59	0,00	0,00	0,00	0,00	1.349,59
Serviços Administrativos e Comerciais Gerais	1.349,59	1.349,59	0,00	0,00	0,00	0,00	1.349,59
Transferências Correntes	29.772.854,50	29.772.854,50	5.047.818,85	16,95	18.590.989,16	62,44	11.181.865,32
Transferências da União e de suas Entidades	19.587.661,10	19.587.661,10	3.175.637,20	16,21	11.515.921,98	58,79	8.071.729,12
Transferências dos Estados e do Distrito Federal e de suas Entidades	3.434.353,40	3.434.353,40	784.273,67	22,83	2.738.006,20	79,72	696.347,20
Transferências de Outras Instituições Públicas	6.750.840,00	6.750.840,00	1.097.907,78	16,11	4.397.061,00	64,24	2.413.779,00
Outras Receitas Correntes	12.921,19	12.921,19	1.277,05	9,88	81.050,01	627,26	(68.128,82)
Multas Administrativas, Contratuais e Judiciais	9.632,72	9.632,72	0,00	0,00	11.130,00	115,54	(1.497,28)
Indenizações, Restituições e Ressarcimentos	2.283,65	2.283,65	0,00	0,00	68.946,41	3.020,36	(66.293,36)
Demais Receitas Correntes	1.025,42	1.025,42	1.277,05	123,33	1.373,60	132,66	(308,18)
Receitas de Capital	3.475.783,48	3.475.783,48	203.349,08	5,85	640.403,19	18,42	2.835.380,29
Alienação de Bens	60.000,00	60.000,00	0,00	0,00	0,00	0,00	60.000,00
Alienação de Bens Móveis	60.000,00	60.000,00	0,00	0,00	0,00	0,00	60.000,00
Transferências de Capital	3.415.783,48	3.415.783,48	203.349,08	5,95	640.403,19	18,74	2.775.380,29
Transferências da União e de suas Entidades	3.250.603,48	3.250.603,48	203.349,08	6,23	430.940,60	13,22	2.828.662,88
Transferências dos Estados e do Distrito Federal e de suas Entidades	156.180,00	156.180,00	0,00	0,00	209.462,59	134,11	(53.282,59)
RECEITAS (INTRA-ORÇAMENTÁRIAS) (III)							


Humberto Pereira da Silva
Prefeito Municipal
Tabocas do Brejo Velho - Bahia


Lucas Benan Santos da Silva
Secretário Municipal de Finanças
Portaria nº 001/2017 de 02/01/2017


Lea Carla de Araújo Reis
CRC-BA Nº 027105/O-0
Contadora

Página 1 de 3



SUB TOTAL DAS RECEITAS (III) = (I + II)	39.826.000,00	39.826.000,00	5.555.461,95	13,95	21.613.312,88	54,27	18.212.687,12
OPERAÇÃO DE CRÉDITO / REFINANCIAMENTO (IV)	0,00	0,00	0,00	0,00	0,00	0,00	0,00
Operação de Créditos Internos	0,00	0,00	0,00	0,00	0,00	0,00	0,00
Mobiliária	0,00	0,00	0,00	0,00	0,00	0,00	0,00
Contratual	0,00	0,00	0,00	0,00	0,00	0,00	0,00
Operação de Créditos Externos	0,00	0,00	0,00	0,00	0,00	0,00	0,00
Mobiliária	0,00	0,00	0,00	0,00	0,00	0,00	0,00
Contratual	0,00	0,00	0,00	0,00	0,00	0,00	0,00
SUBTOTAL COM REFINANCIAMENTO (V) = (III + IV)	39.826.000,00	39.826.000,00	5.555.461,95	13,95	21.613.312,88	54,27	18.212.687,12
DEFICIT (VI)	-	-	-	-	113.712,04	-	-
TOTAL (VII) = (V + VI)	39.826.000,00	39.826.000,00	5.555.461,95	13,95	21.727.024,92	54,27	18.098.975,08
SALDOS DE EXERCÍCIOS ANTERIORES (UTILIZADOS PARA CRÉDITOS ADICIONAIS)	-	-	-	-	-	-	-
Superávit Financeiro	-	-	-	-	1.188.705,72	-	-
Reabertura de Créditos Adicionais	-	-	-	-	-	-	-


Humberto Pereira da Silva
Prefeito Municipal
Tabocas do Brejo Velho - Bahia


Lucas Renan Santos da Silva
Secretário Municipal de Finanças
Portaria nº 001/2017 de 02/01/2017



Lea Carla de Araújo Reis
CRC-BA Nº 027105/O-0
Contadora





PREFEITURA MUNICIPAL DE TABOCCAS DO BREJO VELHO
RELATÓRIO RESUMIDO DA EXECUÇÃO ORÇAMENTÁRIA
BALANÇO ORÇAMENTÁRIO
ORÇAMENTOS FISCAL E DA SEGURIDADE SOCIAL
JANEIRO A AGOSTO 2019 / BIMESTRE JULHO - AGOSTO

DESPESAS	DOTAÇÃO INICIAL (d)	DOTAÇÃO ATUALIZADA (e)	DESPESAS EMPENHADAS		SALDO (g) = (e-f)	DESPESAS LIQUIDADAS		SALDO (h) = (g-h)	DESPESAS PAGAS ATÉ O BIMESTRE (i)	INSCRITAS EM RESTOS A PAGAR NÃO PROCESSADOS (k)
			No Bimestre	Até o Bimestre (f)		No Bimestre	Até o Bimestre (h)			
DESPESAS (EXCETO INTRA-ORÇAMENTÁRIAS) (VII)	39.826.000,00	39.826.000,00	3.059.506,07	28.013.255,00	11.812.745,00	6.210.962,57	21.727.024,92	18.098.975,08	21.296.756,60	0,00
DESPESAS CORRENTES	32.676.726,94	30.176.126,94	2.399.052,33	25.226.434,36	7.949.692,56	5.768.998,81	20.198.710,81	12.977.416,13	18.795.323,35	0,00
DESPESAS DE PESSOAL E ENCARGOS	16.403.050,91	17.643.424,62	857.150,00	14.246.582,26	3.397.842,37	3.804.480,08	12.076.333,60	6.867.001,03	11.804.284,67	0,00
JUROS E ENCARGOS DA DÍVIDA	1.500,00	1.500,00	0,00	0,00	1.500,00	0,00	0,00	1.500,00	0,00	0,00
OUTRAS DESPESAS CORRENTES	16.181.276,03	15.531.202,31	1.541.901,13	10.980.852,10	4.550.350,21	2.264.508,53	8.122.377,21	7.408.825,10	7.990.938,68	0,00
DESPESAS DE CAPITAL	6.798.022,80	6.481.422,80	660.447,74	2.786.820,64	3.994.602,16	441.953,76	1.528.314,11	4.953.106,69	1.501.433,25	0,00
INVESTIMENTOS	5.605.522,80	5.498.922,80	660.447,74	1.901.820,64	3.597.102,16	286.243,17	932.190,16	4.565.722,54	906.309,30	0,00
INVESTIMENTOS FINANCEIRAS	0,00	0,00	0,00	0,00	0,00	0,00	0,00	0,00	0,00	0,00
AMORTIZAÇÃO DA DÍVIDA	862.500,00	862.500,00	0,00	885.000,00	97.500,00	155.720,59	595.123,95	387.376,05	595.123,95	0,00
RESERVA DE CONTINGÊNCIA	361.250,26	168.450,26	0,00	0,00	168.450,26	0,00	0,00	168.450,26	0,00	0,00
Reservas	361.250,26	168.450,26	0,00	0,00	168.450,26	0,00	0,00	168.450,26	0,00	0,00
DESPESAS (INTRA-ORÇAMENTÁRIAS) (IX)	0,00	0,00	0,00	0,00	0,00	0,00	0,00	0,00	0,00	0,00
SUB TOTAL DAS DESPESAS (X) (VII + IX)	39.826.000,00	39.826.000,00	3.059.506,07	28.013.255,00	11.812.745,00	6.210.962,57	21.727.024,92	18.098.975,08	21.296.756,60	0,00
AMORTIZAÇÃO DA DÍVIDA / REFINANCIAMENTO	0,00	0,00	0,00	0,00	0,00	0,00	0,00	0,00	0,00	0,00
Amortização da Dívida Interna	0,00	0,00	0,00	0,00	0,00	0,00	0,00	0,00	0,00	0,00
Dívida Mobiliária	0,00	0,00	0,00	0,00	0,00	0,00	0,00	0,00	0,00	0,00
Outras Dívidas	0,00	0,00	0,00	0,00	0,00	0,00	0,00	0,00	0,00	0,00
Amortização da Dívida Externa	0,00	0,00	0,00	0,00	0,00	0,00	0,00	0,00	0,00	0,00
Dívida Mobiliária	0,00	0,00	0,00	0,00	0,00	0,00	0,00	0,00	0,00	0,00
Outras Dívidas	0,00	0,00	0,00	0,00	0,00	0,00	0,00	0,00	0,00	0,00
SUBTOTAL COM REFINANCIAMENTO (XII) = (X + XI)	39.826.000,00	39.826.000,00	3.059.506,07	28.013.255,00	11.812.745,00	6.210.962,57	21.727.024,92	18.098.975,08	21.296.756,60	0,00
SUPERÁVIT (XIII)	-	-	-	-	-	-	0,00	-	-	-
TOTAL (XIV) = (XII + XIII)	39.826.000,00	39.826.000,00	3.059.506,07	28.013.255,00	-	6.210.962,57	21.727.024,92	-	21.296.756,60	0,00

FONTE: Sistema de Contabilidade Pública. Unidade Responsável: PREFEITURA MUNICIPAL DE TABOCCAS DO BREJO VELHO


Humberto Pereira da Silva
Prefeito
CPF: 378.572.615-01


Lucas Rogério Santos da Silva
Tesoreroiro
CPF: 019.666.815-85


Léia Carla de Araújo Reis
Contador (a)
CRC: 027105/O-0



PREFEITURA MUNICIPAL DE TABOCCAS DO BREJO VELHO
RELATÓRIO RESUMIDO DA EXECUÇÃO ORÇAMENTÁRIA
DEMONSTRATIVO DA EXECUÇÃO DAS DESPESAS POR FUNÇÃO/SUBFUNÇÃO
ORÇAMENTOS FISCAL E DA SEGURIDADE SOCIAL
JANEIRO A AGOSTO 2019 / BIMESTRE JULHO - AGOSTO

RREO - Anexo 2 (LRF, Art 52, Inciso II, Alínea "c")

FUNÇÃO / SUBFUNÇÃO	DOTAÇÃO INICIAL	DOTAÇÃO ATUALIZADA (a)	Despesas Empenhadas			SALDO (c) = (a - b)	Despesas Liquidadas			SALDO (e) = (a - d)	INSCRITAS EM RESTOS A PAGAR NÃO PROCESSADOS (f)
			R\$ 1,00				R\$ 1,00				
			No Bimestre	Até o Bimestre (b)	% (b/total b)		No Bimestre	Até Bimestre (d)	% (d/total d)		
DESPESAS (EXCETO INTRA-ORÇAMENTÁRIAS) (II)	39.828.000,00	26.829.000,00	9.852.500,07	28.013.255,00	100,00 %	11.812.745,00	8.210.952,57	21.777.284,93	100,00 %	18.038.975,00	0,00
LEGISLATIVA	1.627.800,00	1.627.800,00	8.199,25	1.481.767,28	9,22 %	185.532,74	250.855,06	1.013.404,64	4,98 %	814.195,38	0,00
AÇÃO LEGISLATIVA	1.627.800,00	1.627.800,00	8.199,25	1.481.767,28	9,22 %	185.532,74	250.855,06	1.013.404,64	4,98 %	814.195,38	0,00
ADMINISTRAÇÃO	2.888.031,30	3.757.396,38	136.979,43	3.014.910,50	10,78 %	742.835,85	805.303,16	2.582.831,94	1,51 %	1.384.514,44	0,00
ADMINISTRAÇÃO GERAL	3.409.448,00	3.225.211,38	110.588,43	2.832.440,19	9,25 %	755.712,22	528.323,78	2.116.816,92	9,79 %	1.173.395,48	0,00
ADMINISTRAÇÃO FINANCEIRA	210.000,00	210.000,00	10.000,00	195.843,57	0,70 %	13.656,63	38.150,40	140.724,02	0,05 %	69.275,98	0,00
CONTROLE INTERNO	88.785,00	108.785,00	0,00	98.180,00	0,08 %	10.630,00	17.810,00	85.965,00	0,31 %	42.425,00	0,00
NORMATIZAÇÃO E ESPECIALIZAÇÃO	177.800,00	148.800,00	16.900,00	127.377,00	0,45 %	18.220,00	14.730,00	85.177,00	0,30 %	79.423,00	0,00
SEGURANÇA PÚBLICA	2.000,00	2.000,00	0,00	0,00	0,00 %	2.000,00	0,00	0,00	0,00 %	2.000,00	0,00
POLICIAMENTO	2.000,00	2.000,00	0,00	0,00	0,00 %	2.000,00	0,00	0,00	0,00 %	2.000,00	0,00
ASSISTÊNCIA SOCIAL	1.304.400,00	1.283.375,08	105.091,74	887.827,77	3,17 %	496.545,22	185.837,11	811.720,14	0,62 %	771.824,99	0,00
FORMAÇÃO DE RECURSOS HUMANOS	7.250,00	5.250,00	0,00	0,00	0,00 %	5.250,00	0,00	0,00	0,00 %	5.250,00	0,00
ASSISTÊNCIA AO IDOSO	30.500,00	21.500,00	0,00	0,00	0,00 %	21.500,00	0,00	0,00	0,00 %	21.500,00	0,00
ASSISTÊNCIA À CRIANÇA E AO ADOLESCENTE	218.000,00	189.000,00	6.435,54	79.814,84	0,26 %	135.385,46	21.348,42	87.574,54	0,31 %	121.825,44	0,00
ASSISTÊNCIA COMUNITÁRIA	1.148.650,00	1.187.425,00	138.615,20	805.012,23	2,08 %	325.409,77	144.488,69	544.145,30	2,50 %	822.279,50	0,00
Saúde	8.170.848,54	8.170.848,54	1.228.105,81	6.202.748,87	22,50 %	1.898.097,37	1.898.597,89	5.160.483,74	23,75 %	3.810.383,60	0,00
ADMINISTRAÇÃO GERAL	1.213.030,00	1.484.503,00	410.744,80	1.219.822,88	4,25 %	285.877,82	484.812,29	1.008.574,31	4,77 %	448.125,69	0,00
FORMAÇÃO DE RECURSOS HUMANOS	20.000,00	20.000,00	0,00	0,00	0,00 %	20.000,00	0,00	0,00	0,00 %	20.000,00	0,00
ATENÇÃO BÁSICA	5.417.071,94	5.393.271,94	789.140,24	4.832.328,88	16,53 %	725.899,59	1.039.194,27	3.721.877,16	17,13 %	1.835.464,79	0,00
ASSISTÊNCIA HOSPITALAR E AMBULATORIAL	1.130.320,00	881.905,00	42.805,54	291.306,13	1,04 %	271.520,87	71.880,60	230.744,85	1,19 %	832.138,54	0,00
SUporte PROFIÁTICO E TERAPÊUTICO	165.780,00	170.280,00	0,00	33.418,00	0,12 %	136.861,40	0,00	136.861,40	0,15 %	136.861,40	0,00
VIGILÂNCIA SANITÁRIA	35.350,04	39.922,04	0,00	0,00	0,00 %	39.922,04	0,00	0,00	0,00 %	39.922,04	0,00
VIGILÂNCIA EPIDEMIOLÓGICA	138.744,38	227.944,38	12.955,52	130.999,01	0,46 %	97.845,36	12.925,53	130.999,01	0,60 %	97.845,36	0,00
ALIMENTAÇÃO E NUTRIÇÃO	5.000,00	5.000,00	0,00	0,00	0,00 %	5.000,00	0,00	0,00	0,00 %	5.000,00	0,00
EDUCAÇÃO	14.400.470,79	14.469.870,79	579.042,80	9.935.224,50	35,58 %	4.502.848,29	2.431.152,43	7.829.807,28	30,03 %	6.638.320,43	0,00
ENSINO FUNDAMENTAL	13.690.594,79	13.701.797,00	402.607,70	9.840.537,89	34,41 %	4.061.248,94	2.417.971,44	7.790.840,29	35,98 %	5.910.941,84	0,00
ENSINO MÉDIO	42.342,00	25.142,00	0,00	0,00	0,00 %	25.142,00	0,00	0,00	0,00 %	25.142,00	0,00
EDUCAÇÃO INFANTIL	298.498,00	323.898,00	2.944,72	81.282,29	0,29 %	152.533,72	8.943,57	28.449,00	0,12 %	215.448,91	0,00
EDUCAÇÃO DE JOVENS E ADULTOS	10.880,00	12.844,00	1.850,72	11.644,08	0,04 %	1.200,00	3.443,42	9.491,90	0,04 %	3.352,08	0,00
EDUCAÇÃO BÁSICA	492.300,00	492.300,00	171.879,48	171.879,48	0,01 %	319.420,52	0,00	0,00	0,00 %	492.300,00	0,00
CULTURA	555.296,00	555.296,00	19.505,88	282.854,42	0,04 %	292.543,58	36.418,42	245.872,42	1,13 %	308.724,28	0,00
DIFUSÃO CULTURAL	555.296,00	555.296,00	19.505,88	282.854,42	0,04 %	292.543,58	36.418,42	245.872,42	1,13 %	308.724,28	0,00
URBANISMO	5.284.338,41	5.890.473,00	971.075,99	3.701.060,08	13,21 %	1.888.912,87	800.179,50	2.851.798,54	12,20 %	2.348.708,29	0,00
INFRA-ESTRUTURA URBANA	2.149.142,98	2.354.242,98	308.149,98	1.094.214,80	3,91 %	1.210.828,13	82.814,53	436.288,08	2,28 %	1.800.064,81	0,00
SERVÍCIOS URBANOS	3.135.195,43	3.536.230,02	662.925,97	2.606.845,28	9,31 %	668.084,74	937.364,97	2.155.009,84	3,92 %	1.140.701,48	0,00

Humberto Pereira da Silva
Prefeito Municipal
Tabocas do Brejo Velho - Bahia

Lucas Renan Santos da Silva
Secretário Municipal de Finanças
Portaria nº 001/2017 de 02/01/2017

Lea Carla de Araújo Reis
CRC-BA Nº 027105/O-0
Contadora



PREFEITURA MUNICIPAL DE TABOCAS DO BREJO VELHO
RELATÓRIO RESUMIDO DA EXECUÇÃO ORÇAMENTÁRIA
DEMONSTRATIVO DA EXECUÇÃO DAS DESPESAS POR FUNÇÃO/SUBFUNÇÃO
ORÇAMENTOS FISCAL E DA SEGURIDADE SOCIAL
JANEIRO A AGOSTO DE 2019 / BIMESTRE JULHO - AGOSTO


RREO - Anexo 2 (LRF, Art 52, Inciso II, Alínea "c")


R\$ 1,00

FUNÇÃO/SUBFUNÇÃO	DOTAÇÃO INICIAL	DOTAÇÃO ATUALIZADA (a)	Despesas Empenhadas			SALDO (c) - (b + c)	Despesas Liquidadas			SALDO (e) - (d - e)	INSCRITAS EM RESTOS A PAGAR NÃO PROCESSADOS (f)
			No Bimestre	Até o Bimestre (b)	% (b/total b)		No Bimestre	Até Bimestre (d)	% (d/total d)		
HABITAÇÃO	10.000,00	4.000,00	0,00	0,00	0,00 %	4.000,00	0,00	0,00	0,00 %	4.000,00	0,00
HABITAÇÃO URBANA	10.000,00	4.000,00	0,00	0,00	0,00 %	4.000,00	0,00	0,00	0,00 %	4.000,00	0,00
SANEAMENTO	975.000,00	989.700,00	12.213,94	711.911,36	2,54 %	247.788,64	144.402,04	595.526,72	2,75 %	300.173,28	0,00
SANEAMENTO BÁSICO URBANO	975.000,00	989.700,00	12.213,94	711.911,36	2,54 %	247.788,64	144.402,04	595.526,72	2,75 %	300.173,28	0,00
GESTÃO AMBIENTAL	348.000,00	348.600,00	7.900,00	73.216,80	0,26 %	274.883,00	12.965,00	52.130,00	0,24 %	235.804,00	0,00
PRESERVAÇÃO E CONSERVAÇÃO AMBIENTAL	348.000,00	348.600,00	7.900,00	73.216,80	0,26 %	274.883,00	12.965,00	52.130,00	0,24 %	235.804,00	0,00
AGRICULTURA	370.204,70	370.204,70	21.368,00	237.704,77	0,85 %	132.499,93	45.944,52	192.942,04	0,89 %	177.262,66	0,00
EXTENSÃO RURAL	370.204,70	370.204,70	21.368,00	237.704,77	0,85 %	132.499,93	45.944,52	192.942,04	0,89 %	177.262,66	0,00
ENERGIA	388.950,00	388.950,00	910,00	301.480,78	0,72 %	107.469,24	23.191,94	116.659,17	0,54 %	232.200,00	0,00
ENERGIA ELÉTRICA	388.950,00	388.950,00	910,00	301.480,78	0,72 %	107.469,24	23.191,94	116.659,17	0,54 %	232.200,00	0,00
TRANSPORTE	72.510,00	73.135,00	10.321,88	99.577,86	0,21 %	13.557,34	18.426,66	43.495,66	0,20 %	29.936,34	0,00
TRANSPORTE RODOVIÁRIO	72.510,00	73.135,00	10.321,88	99.577,86	0,21 %	13.557,34	18.426,66	43.495,66	0,20 %	29.936,34	0,00
DESPORTO E LAZER	610.980,00	613.180,00	49.338,90	6.967,00	0,02 %	606.513,00	0,00	6.967,00	0,03 %	606.513,00	0,00
DESPORTO COMUNITÁRIO	610.980,00	613.180,00	49.338,90	6.967,00	0,02 %	606.513,00	0,00	6.967,00	0,03 %	606.513,00	0,00
ENCARGOS ESPECIAIS	1.267.500,00	1.267.500,00	0,00	1.198.621,25	4,24 %	170.878,75	209.982,04	812.893,96	3,74 %	544.640,00	0,00
OUTROS ENCARGOS ESPECIAIS	1.267.500,00	1.267.500,00	0,00	1.198.621,25	4,24 %	170.878,75	209.982,04	812.893,96	3,74 %	544.640,00	0,00
RESERVA DE CONTINGÊNCIA	341.250,28	198.400,28	0,00	0,00	0,00 %	198.400,28	0,00	0,00	0,00 %	198.400,28	0,00
RESERVA DE CONTINGÊNCIA	341.250,28	198.400,28	0,00	0,00	0,00 %	198.400,28	0,00	0,00	0,00 %	198.400,28	0,00
DESPESAS INTRA-ORÇAMENTÁRIAS (8)	0,00	0,00	0,00	0,00	0,00 %	0,00	0,00	0,00	0,00 %	0,00	0,00
TOTAL (III) = (I + II)	30.828.000,00	30.828.000,00	3.094.500,07	28.013.286,60	100,00 %	11.812.745,00	6.219.992,37	21.727.054,00	100,00 %	19.286.975,38	0,00

FONTE: Sistema de Contabilidade Pública, Unidade Responsável: PREFEITURA MUNICIPAL DE TABOCAS DO BREJO VELHO


Humberto Pereira da Silva
Prefeito
CPF: 378.672.615-91


Lucas Benham Santos da Silva
Tesorero
CPF: 019.666.815-85


Lea Carla de Araújo Reis
Contador (a)
CRC: 027105/O-0



PREFEITURA MUNICIPAL DE TABOCCAS DO BREJO VELHO
RELATÓRIO RESUMIDO DA EXECUÇÃO ORÇAMENTÁRIA
DEMONSTRATIVO DA RECEITA CORRENTE LÍQUIDA
ORÇAMENTOS FISCAL E DA SEGURIDADE SOCIAL
Agosto / 2019

RREO - Anexo 3 (LRF, Art 53, inciso II)

R\$ 1,00

ESPECIFICAÇÃO	EVOLUÇÃO DA RECEITA REALIZADA NOS ÚLTIMOS 12 MESES												TOTAL (ÚLTIMOS 12 MESES)	PREVISÃO ATUALIZADA 2019
	9/2018	10/2018	11/2018	12/2018	1/2019	2/2019	3/2019	4/2019	5/2019	6/2019	7/2019	8/2019		
RECEITAS CORRENTES (I)	3.223.234,94	2.427.070,91	2.294.750,42	3.087.740,00	3.692.801,74	3.091.841,39	3.842.136,41	3.962.213,25	3.012.352,47	2.441.191,53	3.308.598,90	2.485.275,51	30.511.296,89	40.769.561,72
Receita Tributária	1.287.807,08	798.633,36	137.501,72	1.259.540,17	926.444,09	258.796,19	292.863,38	117.036,75	184.427,19	96.805,00	137.109,48	127.446,79	4.929.839,43	6.171.902,42
IPTU	2.026,22	1.291,81	23.272,42	15.123,89	3.094,51	2871,72	1.047,06	6.721,21	2.098,59	690,15	893,20	1.024,29	84.692,44	86.920,32
ISS	811.841,36	33.297,91	484.772,83	962.269,81	897.514,01	184.900,02	146.313,34	75.152,76	194.482,87	81.982,79	85.194,32	73.021,21	3.527.971,27	5.479.042,42
ITB	0,00	1.810,00	800,00	17.299,59	0,00	14.880,00	20.115,09	0,00	6.142,79	0,00	6.197,10	2.106,00	38.032,00	38.032,00
IRRF	6.791,29	38.994,75	43.114,28	40.151,33	31.403,43	29.879,04	30.174,51	32.095,25	30.676,65	31.250,00	34.833,89	31.051,96	372.016,25	211.822,00
Outras Receitas Tributárias	485.188,41	4.150,89	24.037,21	254.828,98	4.522,14	6.628,80	84.333,27	3.030,41	6.268,29	2.981,45	6.100,82	12.258,29	884.285,58	275.792,00
Receita de Contribuições	0,00	0,00	0,00	0,00	12.479,84	0,00	15.945,82	16.854,21	34.550,62	26.128,43	0,00	24.738,21	130.686,99	243.382,00
Receita Patrimonial	4.825,52	4.802,43	3.146,63	7.240,68	8.301,74	7.415,38	7.297,94	8.093,72	9.113,73	6.708,27	8.208,97	5.348,58	73.237,67	145.216,94
Receita Acquisitiva	0,00	0,00	0,00	0,00	0,00	0,00	0,00	0,00	0,00	0,00	0,00	0,00	0,00	0,00
Receita Industrial	0,00	0,00	0,00	0,00	0,00	0,00	0,00	0,00	0,00	0,00	0,00	0,00	0,00	0,00
Receita de Serviços	0,00	0,00	0,00	0,00	0,00	0,00	0,00	0,00	0,00	0,00	0,00	0,00	0,00	1.349,59
Transferências Correntes	1.991.322,34	2.342.692,59	2.249.070,14	3.732.800,55	2.943.942,57	2.715.666,83	2.328.522,28	2.575.141,14	2.794.289,94	2.300.408,80	3.221.126,44	2.337.792,87	31.117.137,39	33.596.197,70
Cota-Parte do FPM	693.500,03	753.782,31	948.777,43	1.829.689,93	1.174.459,89	1.260.073,81	965.303,70	942.574,45	1.203.375,80	982.420,56	1.202.706,81	950.536,89	10.878.088,84	15.260.810,00
Cota-Parte do ICMS	282.552,21	325.771,02	247.188,04	478.410,69	247.795,35	317.726,20	301.872,37	403.163,76	299.953,19	216.910,81	424.284,20	315.532,11	3.969.770,03	3.300.250,00
Cota-Parte do PVA	15.322,12	12.941,00	7.132,85	12.402,14	22.190,51	7.696,71	9.121,24	11.123,05	19.014,80	15.822,49	18.794,02	17.272,86	187.222,78	129.820,00
Cota-Parte do ITR	0,00	5.829,81	10.826,38	44,75	0,00	222,40	50,38	283,99	14,56	5.822,49	177,10	364,97	23.997,80	38.186,20
Transferências de LC 87/1906	860,40	860,40	860,40	860,40	0,00	0,00	0,00	0,00	0,00	0,00	0,00	0,00	3.421,80	11.422,00
Transferências de LC 61/1989	2.218,47	5.003,13	2.182,78	2.890,04	6.432,10	2.825,89	2.754,26	6.394,27	2.754,51	2.830,34	6.252,20	3.254,46	43.226,34	67.407,40
Transferências do FUNDEB	622.376,79	696.731,56	645.038,13	938.045,46	429.194,23	367.487,16	317.199,96	314.595,53	618.082,01	512.644,36	574.077,90	515.889,29	7.229.242,81	8.254.842,32
Outras Transferências Correntes	344.509,92	541.038,89	389.012,38	715.382,14	882.761,54	309.699,36	475.292,91	427.194,81	634.596,52	482.995,79	867.328,12	537.707,36	8.943.731,19	8.184.121,32
Outras Receitas Correntes	0,00	178,63	0,00	2.056,57	1.155,30	0,00	23.289,98	25.136,42	0,00	10.691,55	1.277,05	0,00	53.296,21	12.921,19
DEDUÇÕES (II)	-192.354,97	-219.825,10	-242.573,83	-329.970,09	-386.892,82	-323.136,10	-261.305,44	-271.593,95	-305.791,09	-256.194,87	-245.000,39	-256.720,17	-3.195.038,98	-3.723.343,32
Contrib. do Servidor para o Plano de Previdência	0,00	0,00	0,00	0,00	0,00	0,00	0,00	0,00	0,00	0,00	0,00	0,00	0,00	0,00
Compensação Financeira entre Regimes Previdenciários	0,00	0,00	0,00	0,00	0,00	0,00	0,00	0,00	0,00	0,00	0,00	0,00	0,00	0,00
Destinação da Receita para Formação do FUNDEB	-192.354,97	-219.825,10	-242.573,83	-329.970,09	-386.892,82	-323.136,10	-261.305,44	-271.593,95	-305.791,09	-256.194,87	-245.000,39	-256.720,17	-3.195.038,98	-3.723.343,32
RECEITA CORRENTE LÍQUIDA (III) = (I - II)	3.030.879,97	2.207.245,81	2.052.176,59	2.757.770,91	3.309.008,92	2.768.705,29	3.580.830,97	3.690.619,30	2.706.561,38	2.184.996,66	3.063.598,51	2.228.555,34	27.316.257,91	37.046.218,40

FONTE: Sistema de Contabilidade Pública, Unidade Responsável: PREFEITURA MUNICIPAL DE TABOCCAS DO BREJO VELHO

Humberto Pereira da Silva
Prefeito
CPF: 378.672.615-91

Lucas Regan Santos da Silva
Tesorreiro
CPF: 019.666.815-85

Léa Carla de Araújo Reis
Contador (a)
CRC: 027/105/O-0



PREFEITURA MUNICIPAL DE TABOCCAS DO BREJO VELHO
RELATÓRIO RESUMIDO DA EXECUÇÃO ORÇAMENTÁRIA
DEMONSTRATIVO DAS RECEITAS E DESPESAS PREVIDENCIÁRIAS DO REGIME PRÓPRIO DE PREVIDÊNCIA DOS SERVIDORES
ORÇAMENTO DA SEGURIDADE SOCIAL
JANEIRO A AGOSTO 2019 / BIMESTRE JULHO - AGOSTO

RREO - ANEXO 4 (LRF, Art 53, Inciso II)

Em reais

RECEITAS PREVIDENCIÁRIAS - RPPS	PLANO PREVIDENCIÁRIO							
	PREVISÃO INICIAL	PREVISÃO ATUALIZADA	RECEITAS REALIZADAS					
			Até o Bimestre/ 2019	Até o Bimestre/ 2018				
RECEITAS CORRENTES (I)	0,00	0,00	0,00	0,00				
Resultado de Contribuições dos Segurados:	0,00	0,00	0,00	0,00				
Civil	0,00	0,00	0,00	0,00				
Ativo	0,00	0,00	0,00	0,00				
Inativo	0,00	0,00	0,00	0,00				
Periclitado	0,00	0,00	0,00	0,00				
Militar	0,00	0,00	0,00	0,00				
Ativo	0,00	0,00	0,00	0,00				
Inativo	0,00	0,00	0,00	0,00				
Periclitado	0,00	0,00	0,00	0,00				
Resultado de Contribuições Patronais	0,00	0,00	0,00	0,00				
Civil	0,00	0,00	0,00	0,00				
Ativo	0,00	0,00	0,00	0,00				
Inativo	0,00	0,00	0,00	0,00				
Periclitado	0,00	0,00	0,00	0,00				
Militar	0,00	0,00	0,00	0,00				
Ativo	0,00	0,00	0,00	0,00				
Inativo	0,00	0,00	0,00	0,00				
Periclitado	0,00	0,00	0,00	0,00				
Sem Regime de Parcelamento de Débitos	0,00	0,00	0,00	0,00				
Resultado Patrimonial	0,00	0,00	0,00	0,00				
Fazendas Imobiliárias	0,00	0,00	0,00	0,00				
Fazendas de Valores Mobiliários	0,00	0,00	0,00	0,00				
Outras Fazendas Patrimoniais	0,00	0,00	0,00	0,00				
Resultado de Serviços	0,00	0,00	0,00	0,00				
Outras Fazendas Correlatas	0,00	0,00	0,00	0,00				
Compensação Previdenciária do RPPS para o RPPS	0,00	0,00	0,00	0,00				
Aportes Previdenciários para Amortização de Débito Atualizado do RPPS (II)	0,00	0,00	0,00	0,00				
Demais Benefícios Correlatos	0,00	0,00	0,00	0,00				
RECEITAS DE CAPITAL (II)	0,00	0,00	0,00	0,00				
Alienação de Bens, Direitos e Ativos	0,00	0,00	0,00	0,00				
Amortização de Empréstimos	0,00	0,00	0,00	0,00				
Outras Receitas de Capital	0,00	0,00	0,00	0,00				
TOTAL DAS RECEITAS PREVIDENCIÁRIAS RPPS - (IV) = (I + II + III)	0,00	0,00	0,00	0,00				
DESPESAS	DOTAÇÃO INICIAL	DOTAÇÃO ATUALIZADA	DESPESAS EMPENHADAS		DESPESAS LIQUIDADAS		INSCRITAS EM RESTOS A PAGAR NÃO PROCESSADOS	
			Até o Bimestre/ 2019	Até o Bimestre/ 2018	Até o Bimestre/ 2019	Até o Bimestre/ 2018	R	R
							2019	2018
ADMINISTRAÇÃO (V)	0,00	0,00	0,00	0,00	0,00	0,00	0,00	0,00
Despesas Correntes	0,00	0,00	0,00	0,00	0,00	0,00	0,00	0,00
Despesas de Capital	0,00	0,00	0,00	0,00	0,00	0,00	0,00	0,00
PREVIDENCIÁRIAS (VI)	0,00	0,00	0,00	0,00	0,00	0,00	0,00	0,00
Benefícios - Civil	0,00	0,00	0,00	0,00	0,00	0,00	0,00	0,00
Aposentadorias	0,00	0,00	0,00	0,00	0,00	0,00	0,00	0,00
Pensões	0,00	0,00	0,00	0,00	0,00	0,00	0,00	0,00
Outros Benefícios Previdenciários	0,00	0,00	0,00	0,00	0,00	0,00	0,00	0,00
Benefícios - Militar	0,00	0,00	0,00	0,00	0,00	0,00	0,00	0,00
Bônus/mex	0,00	0,00	0,00	0,00	0,00	0,00	0,00	0,00
Pensões	0,00	0,00	0,00	0,00	0,00	0,00	0,00	0,00
Outros Benefícios Previdenciários	0,00	0,00	0,00	0,00	0,00	0,00	0,00	0,00
Outras Despesas Previdenciárias	0,00	0,00	0,00	0,00	0,00	0,00	0,00	0,00
Compensação Previdenciária do RPPS para o RPPS	0,00	0,00	0,00	0,00	0,00	0,00	0,00	0,00
Demais Despesas Previdenciárias	0,00	0,00	0,00	0,00	0,00	0,00	0,00	0,00
TOTAL DAS DESPESAS PREVIDENCIÁRIAS - RPPS (VII) = (V + VI)	0,00	0,00	0,00	0,00	0,00	0,00	0,00	0,00
RESULTADO PREVIDENCIÁRIO (VIII) = (IV - VII)	0,00	0,00			0,00	0,00		

Humberto Pereira da Silva
Prefeito Municipal
Tabocas do Brejo Velho - Bahia

Lucas Renan Santos da Silva
Secretário Municipal de Finanças
Portaria nº 001/2017 de 02/01/2017

Lea Carla de Araújo Reis
CRC-BA Nº 027105/O-0
Contadora

Certificação Digital: YA9BAHKE-WZRWQGVV-R9MP6LUD-IDFBCINJ

Versão eletrônica disponível em: <https://tabocasdobrejoelho.ba.gov.br>

Documento assinado digitalmente conforme MP nº 2.200-2/2001 de 24/08/2001, que institui a infra-estrutura de Chaves Públicas Brasileira - ICP Brasil



RECURSOS RPPS ARRECADADOS EM EXERCÍCIOS ANTERIORES		PREVISÃO ORÇAMENTÁRIA		
VALOR			0,00	
RESERVA ORÇAMENTÁRIA DO RPPS		PREVISÃO ORÇAMENTÁRIA		
VALOR			0,00	
APORTES DE RECURSOS PARA O PLANO PREVIDENCIÁRIO DO RPPS		APORTES REALIZADOS		
Plano de Amortização - Contribuição Patronal Suplementar			0,00	
Plano de Amortização - Aporte Periódico de Valores Predefinidos			0,00	
Outros Aportes para o RPPS			0,00	
Recursos para Cobertura de Déficit Financeiro			0,00	
BENS E DIREITOS DO RPPS		PERÍODO DE REFERÊNCIA		
	2018	2018		
Caixa e Equivalentes de Caixa	0,00	0,00		
Investimentos e Aplicações	0,00	0,00		
Outros Bens e Direitos	0,00	0,00		
PLANO FINANCEIRO				
RECEITAS PREVIDENCIÁRIAS - RPPS	PREVISÃO	PREVISÃO	RECEITAS REALIZADAS	
			Até o Bimestre/ 2019	Até o Bimestre/ 2018
RECEITAS CORRENTES (00)	0,00	0,00	0,00	0,00
Resposta de Contribuições dos Segurados	0,00	0,00	0,00	0,00
Civil	0,00	0,00	0,00	0,00
Ativo	0,00	0,00	0,00	0,00
Inativo	0,00	0,00	0,00	0,00
Pensionista	0,00	0,00	0,00	0,00
Militar	0,00	0,00	0,00	0,00
Ativo	0,00	0,00	0,00	0,00
Inativo	0,00	0,00	0,00	0,00
Pensionista	0,00	0,00	0,00	0,00
Resposta de Contribuições Patronais	0,00	0,00	0,00	0,00
Civil	0,00	0,00	0,00	0,00
Ativo	0,00	0,00	0,00	0,00
Inativo	0,00	0,00	0,00	0,00
Pensionista	0,00	0,00	0,00	0,00
Militar	0,00	0,00	0,00	0,00
Ativo	0,00	0,00	0,00	0,00
Inativo	0,00	0,00	0,00	0,00
Pensionista	0,00	0,00	0,00	0,00
Em Razão de Parcelamento de Débitos	0,00	0,00	0,00	0,00
Resposta Patronal	0,00	0,00	0,00	0,00
Resposta Institucional	0,00	0,00	0,00	0,00
Resposta de Valores Mobiliários	0,00	0,00	0,00	0,00
Outras Respostas Patronais	0,00	0,00	0,00	0,00
Resposta de Serviço	0,00	0,00	0,00	0,00
Outras Respostas Correntes	0,00	0,00	0,00	0,00
Compensação Previdenciária do RPPS para o RPPS	0,00	0,00	0,00	0,00
Demais Respostas Correntes	0,00	0,00	0,00	0,00
RECEITAS DE CAPITAL (01)	0,00	0,00	0,00	0,00
Aquisição de Bens, Utilidades e Ativos	0,00	0,00	0,00	0,00
Amortização de Empréstimos	0,00	0,00	0,00	0,00
Outras Receitas de Capital	0,00	0,00	0,00	0,00
TOTAL DAS RECEITAS PREVIDENCIÁRIAS RPPS - (00 + 01 + 02)	0,00	0,00	0,00	0,00

Humberto Pereira da Silva
Prefeito Municipal
Tabocas do Brejo Velho - Bahia

Lucas Renan Santos da Silva
Secretário Municipal de Finanças
Portaria nº 001/2017 de 02/01/2017

Lea Carla de Araújo Reis
CRC-BA Nº 027105/O-0
Contadora



DESPESAS PREVIDENCIÁRIAS - RPPS	DOTAÇÃO	DOTAÇÃO ATUALIZADA	DESPESAS EMPENHADAS		DESPESAS LIQUIDADAS		INSCRITAS EM RESTOS A PAGAR NÃO PROCESSADOS	
			Aé e Bimestral 2019	Aé e Bimestral 2019	Aé e Bimestral 2019	Aé e Bimestral 2019	Aé e Bimestral 2019	Aé e Bimestral 2019
ADMINISTRAÇÃO GEB	0,00	0,00	0,00	0,00	0,00	0,00	0,00	0,00
Despesas Correntes	0,00	0,00	0,00	0,00	0,00	0,00	0,00	0,00
Despesas de Capital	0,00	0,00	0,00	0,00	0,00	0,00	0,00	0,00
PREVIDENCIÁRIAS	0,00	0,00	0,00	0,00	0,00	0,00	0,00	0,00
Benefícios - Civil	0,00	0,00	0,00	0,00	0,00	0,00	0,00	0,00
Aposentadorias	0,00	0,00	0,00	0,00	0,00	0,00	0,00	0,00
Pensões	0,00	0,00	0,00	0,00	0,00	0,00	0,00	0,00
Outras Benefícios Previdenciárias	0,00	0,00	0,00	0,00	0,00	0,00	0,00	0,00
Benefícios - Militar	0,00	0,00	0,00	0,00	0,00	0,00	0,00	0,00
Reformas	0,00	0,00	0,00	0,00	0,00	0,00	0,00	0,00
Pensões	0,00	0,00	0,00	0,00	0,00	0,00	0,00	0,00
Outras Benefícios Previdenciárias	0,00	0,00	0,00	0,00	0,00	0,00	0,00	0,00
Outras Despesas Previdenciárias	0,00	0,00	0,00	0,00	0,00	0,00	0,00	0,00
Compensação Previdenciária do RPPS para o INPS	0,00	0,00	0,00	0,00	0,00	0,00	0,00	0,00
Demais Despesas Previdenciárias	0,00	0,00	0,00	0,00	0,00	0,00	0,00	0,00
TOTAL DAS DESPESAS PREVIDENCIÁRIAS - RPPS (VII) = (V + VI)	0,00	0,00	0,00	0,00	0,00	0,00	0,00	0,00
RESULTADO PREVIDENCIÁRIO (VIII) = (IV - VII)	0,00	0,00	-	-	0,00	0,00	-	-

APORTES DE RECURSOS PARA O PLANO FINANCEIRO DO RPPS	APORTES REALIZADOS
Recursos para Cobertura do DÉRCl Financeiro	0,00
Recursos para Cobertura do DÉRCl Financeiro	0,00

FONTE: Sistema de Contabilidade Pública, Unidade Responsável: PREFEITURA MUNICIPAL DE TABOAS DO BREJO VELHO

Humberto Pereira da Silva
Prefeito
CPF: 378.672.615-91

Lucas Rarian Santos da Silva
Tesoureiro
CPF: 019.668.815-85

Léa Carla de Araújo Reis
Contador (a)
CRC: 027105/O-0



PREFEITURA MUNICIPAL DE TABOCAS DO BREJO VELHO

RELATÓRIO RESUMIDO DA EXECUÇÃO ORÇAMENTÁRIA
DEMONSTRATIVO DOS RESULTADOS PRIMÁRIO E NOMINAL
ORÇAMENTOS FISCAL E DA SEGURIDADE SOCIAL
JULHO - AGOSTO DE 2019 / JULHO - AGOSTO

RREO - Anexo 6 (LRF, art 53, inciso II)

Em reais

RECEITAS PRIMÁRIAS	PREVISÃO ATUALIZADA	Até o Bimestre 2019	
		RECEITAS REALIZADAS (a)	
RECEITAS CORRENTES (I)	36.350.216,52		20.972.909,69
Impostos, Taxas e Contribuições de Melhoria	6.171.922,40		2.110.941,10
IPTU	65.500,00		19.019,13
ISS	5.485.042,40		1.672.087,48
ITBI	42.000,00		51.434,88
IRRF	311.600,00		240.966,46
Outros Impostos, Taxas e Contribuições de Melhoria	267.780,00		127.433,15
Contribuições	245.950,00		130.686,99
Recetta Patrimonial	145.219,81		59.242,41
Aplicações Financeiras (II)	124.194,82		58.309,28
Outras Recetas Patrimoniais	21.024,02		933,13
Transferências Correntes	29.772.854,50		18.590.989,18
Cota-Parte do FPM	12.286.680,00		7.134.299,98
Cota-Parte do ICMS	2.480.200,00		2.125.878,58
Cota-Parte do IPVA	99.080,00		95.516,63
Cota-Parte do ITR	0,00		0,00
Transferências da LC 87/1995	0,00		0,00
Transferências da LC 61/1989	25.690,00		21.918,99
Transferências do FUNDEB	6.780.840,00		4.337.061,00
Outras Transferências Correntes	8.128.374,50		4.876.314,00
Demais Recetas Correntes	14.270,78		81.050,01
Outras Recetas Financeiras (III)	0,00		0,00
Recetas Correntes Restantes	14.270,78		81.050,01
RECEITAS PRIMÁRIAS CORRENTES (IV) = (I - II - III)	36.226.021,70		20.914.600,41
RECEITAS DE CAPITAL (V)	3.475.783,48		640.403,19
Operações de Crédito (VI)	0,00		0,00
Amortização de Empréstimos (VII)	0,00		0,00
Alienação de Bens	60.000,00		0,00
Recetas de Alienação de Investimentos Temporários (VIII)	0,00		0,00
Recetas de Alienação de Investimentos Permanentes (IX)	0,00		0,00
Outras Alienações de Bens	0,00		0,00
Transferências de Capital	3.415.783,48		640.403,19
Convênios	2.965.783,48		564.373,45
Outras Transferências de Capital	450.000,00		76.029,74
Outras Recetas de Capital	0,00		0,00
Outras Recetas de Capital Não Primárias (X)	0,00		0,00
Outras Recetas de Capital Primárias	0,00		0,00
RECEITAS PRIMÁRIAS DE CAPITAL (XI) = (V - VI - VII - VIII - IX - X)	3.475.783,48		640.403,19
RECEITA PRIMÁRIA TOTAL (XII) = (IV + XI)	39.701.805,18		21.555.003,60

DESPESAS PRIMÁRIAS	DOTAÇÃO ATUALIZADA	Até o Bimestre 2019				
		DESPESAS EMPENHADAS	DESPESAS LIQUIDADAS	DESPESAS PAGAS (a)	RESTOS A PAGAR PROCESSADOS PARCEIS	RESTOS A PAGAR NÃO PROCESSADOS LIGANDOS
DESPESAS CORRENTES (XIII)	33.176.126,94	26.226.434,36	20.198.710,81	19.795.320,05	438.996,69	9.533,24
Pessoal e Encargos Sociais	17.843.424,83	14.245.502,26	12.078.033,85	11.604.384,67	247.939,84	0,00
Juros e Encargos da Dívida (XIV)	1.500,00	0,00	0,00	0,00	0,00	0,00
Outras Despesas Correntes	15.531.202,11	10.980.932,10	8.122.677,21	7.990.936,66	190.056,85	9.533,24
Transferências Constitucionais e Legais	0,00	0,00	0,00	0,00	0,00	0,00
Demais Despesas Correntes	15.531.202,11	10.980.932,10	8.122.677,21	7.990.936,66	190.056,85	9.533,24
DESPESAS PRIMÁRIAS CORRENTES (XV) = (XIII - XIV)	33.174.626,94	26.226.434,36	20.198.710,81	19.795.320,05	438.996,69	9.533,24
DESPESAS DE CAPITAL (XVI)	6.491.422,80	2.766.820,64	1.529.314,11	1.501.433,25	4.730,00	50.807,61
Investimento	5.496.922,80	1.901.820,84	933.190,18	908.309,50	4.730,00	50.807,61
Inversões Financeiras	0,00	0,00	0,00	0,00	0,00	0,00
Concessão de Empréstimos e Financiamentos (XVII)	0,00	0,00	0,00	0,00	0,00	0,00
Aquisição de Título de Capital (e Integrado) (XVIII)	0,00	0,00	0,00	0,00	0,00	0,00
Aquisição de Título de Crédito (XIX)	0,00	0,00	0,00	0,00	0,00	0,00
Demais Inversões Financeiras	0,00	0,00	0,00	0,00	0,00	0,00
Amortização da Dívida (XX)	992.500,00	865.000,00	595.123,95	595.123,96	0,00	0,00
DESPESAS PRIMÁRIAS DE CAPITAL (XXI) = (XVI - XVII - XVIII - XIX - XX)	5.496.922,80	1.901.820,84	933.190,18	908.309,50	4.730,00	50.807,61
RESERVA DE CONTINGÊNCIA (XXII)	166.450,26	0,00	0,00	0,00	0,00	0,00
DESPESA PRIMÁRIA TOTAL (XXIII) = (XV + XX + XXII)	30.642.000,00	27.128.255,00	21.131.900,97	20.701.832,86	444.726,69	60.470,85
RESULTADO PRIMÁRIO - Acíme da Linha (XXIV) = (XII) - (XXIII) + (XXII) + (XXI) + (XXII)						348.171,41
META FISCAL PARA O RESULTADO PRIMÁRIO						VALOR CORRENTE
Meta fixada no Anexo de Metas Fiscais da LDO para o exercício de referência						818.126,87

Página 1 de 2

Humberto Pereira da Silva
Prefeito Municipal
Tabocas do Brejo Velho - Bahia

Lucas Renan Santos da Silva
Secretário Municipal de Finanças
Portaria nº 001/2017 de 02/01/2017

Lea Carla de Araújo Reis
CRC-BA nº 027105/O-0
Contadora

Certificação Digital: YA9BAHKE-WZRWQGVV-R9MP6LUD-IDFBCINJ

Versão eletrônica disponível em: <https://tabocasdobrejovelho.ba.gov.br>

Documento assinado digitalmente conforme MP nº 2.200-2/2001 de 24/08/2001, que institui a infra-estrutura de Chaves Públicas Brasileira - ICP Brasil





PREFEITURA MUNICIPAL DE TABOCCAS DO BREJO VELHO


RELATÓRIO RESUMIDO DA EXECUÇÃO ORÇAMENTÁRIA
DEMONSTRATIVO DOS RESULTADOS PRIMÁRIO E NOMINAL
ORÇAMENTOS FISCAL E DA SEGURIDADE SOCIAL
JULHO - AGOSTO DE 2019 / JULHO - AGOSTO

RREO - Anexo 6 (LRF, art 53, inciso III)		Em reais
JUROS NOMINAIS		Até o Bimestre 2019
JUROS E ENCARGOS ATIVOS (XXV)		VALOR INCORRIDO
JUROS E ENCARGOS PASSIVOS (XXVI)		58.309,28
		0,00
RESULTADO NOMINAL - Acima da Linha (XXVII) = XXIV + (XXV - XXVI)		406.480,69
META FISCAL PARA O RESULTADO NOMINAL		VALOR CORRENTE
Meta fixada no Anexo de Metas Fiscais da LDO para o exercício de referência		40.778,07
ABAIXO DA LINHA		
CÁLCULO DO RESULTADO NOMINAL	Em 31/Dez/2018	Em 4º Bimestre
DÍVIDA CONSOLIDADA (XXVIII)	3.379.861,92	2.784.737,97
DEDUÇÕES (XXIX)	2.142.749,58	2.380.555,41
Disponibilidade de Caixa	2.131.716,97	2.366.025,33
Disponibilidade de Caixa Bruta	2.627.200,53	2.416.761,20
(-) Restos a Pagar Processados (XXX)	495.483,56	50.754,87
Demais Haveres Financeiros	11.032,61	14.530,06
DÍVIDA CONSOLIDADA LÍQUIDA (XXXI) = (XXVIII - XXX)	1.237.112,34	404.181,56
RESULTADO NOMINAL - Abaixo da Linha (XXXII) = (XXXIa - XXXIb)		832.930,78
AJUSTE METODOLÓGICO		Até o Bimestre 2019
VARIAÇÃO SALDO RPP = (XXXIII) = (XXXa - XXXb)		444.728,69
RECEITA DE ALIENAÇÃO DE INVESTIMENTOS PERMANENTES (IX)		0,00
PASSIVOS RECONHECIDOS NA DC (XXXIV)		0,00
OUTROS AJUSTES (XXXV)		0,00
RESULTADO NOMINAL AJUSTADO - Abaixo da Linha (XXXVI) = (XXXII - XXXIII - IX + XXXIV + XXXV)		388.202,09
RESULTADO PRIMÁRIO - Abaixo da Linha (XXXVII) = XXXVI - (XXV - XXVI)		329.892,81
INFORMAÇÕES ADICIONAIS		PREVISÃO ORÇAMENTÁRIA
SALDO DE EXERCÍCIOS ANTERIORES		0,00
Recursos Arrecadados em Exercícios Anteriores - RPPS		0,00
Superávit Financeiro Utilizado para Abertura e Reabertura de Créditos Adicionais		0,00
RESERVA ORÇAMENTÁRIA DO RPPS		0,00

FONTE: Sistema de Contabilidade Pública, Unidade Responsável: PREFEITURA MUNICIPAL DE TABOCCAS DO BREJO VELHO


Humberto Pereira da Silva
Prefeito
CPF: 378.672.615-91


Lucas Renan Santos da Silva
Tesoreroiro
CPF: 019.666.815-85


Lés Carla de Araújo Reis
Contador (a)
CRC: 027105/O-0



PREFEITURA MUNICIPAL DE TABOCCAS DO BREJO VELHO

RELATÓRIO RESUMIDO DA EXECUÇÃO ORÇAMENTÁRIA
DEMONSTRATIVO DOS RESTOS A PAGAR POR PODER E ORGÃO
ORÇAMENTOS FISCAL E DA SEGURIDADE SOCIAL
JANEIRO A AGOSTO 2019 / BIMESTRE JULHO-AGOSTO

RS00 - ANEXO 7 (LRF, art. 53, inciso V)

R\$ 1,00

PODER / ORGÃO	RESTOS A PAGAR PROCESSADOS					RESTOS A PAGAR NÃO PROCESSADOS					Total a Pagar (a+b)	
	Iniciais		Fórmula	Capitalis	A Pagar (x)	Iniciais		Liquidados	Pagos	Cancelados		A Pagar (b)
	Em Exercícios Anteriores	Em 31 de dezembro de 2018				Em Exercícios Anteriores	Em 31 de dezembro de 2018					
RESTOS A PAGAR (EXCETO INTRA-ORÇAMENTÁRIOS) (I)	50.754,87	444.728,69	444.728,69	-	50.754,87	522.690,44	9.533,24	60.470,85	60.470,85	-	471.752,83	522.507,70
EXECUTIVO	50.754,87	444.728,69	444.728,69	-	50.754,87	522.690,44	9.533,24	60.470,85	60.470,85	-	471.752,83	522.507,70
PREFEITURA MUN. DE TABOCCAS DO BREJO VELHO	40.999,32	350.580,63	350.580,63	-	40.999,32	410.536,83	1.295,60	52.233,21	52.233,21	-	359.599,22	400.598,54
FUNDO MUN. DE SAÚDE DE TABOCCAS DO BREJO VELHO	9.755,55	91.947,95	91.947,95	-	9.755,55	112.153,61	6.737,64	6.737,64	6.737,64	-	112.153,61	121.909,16
FUNDO MUN. DE ASSIST. SOCIAL DE TABOCCAS DO BREJO VELHO	-	2.200,11	2.200,11	-	-	-	1.500,00	1.500,00	1.500,00	-	-	-
LEGISLATIVO	-	-	-	-	-	-	-	-	-	-	-	-
CÂMARA MUN. DE TABOCCAS DO BREJO VELHO	-	-	-	-	-	-	-	-	-	-	-	-
RESTOS A PAGAR (INTRA-ORÇAMENTÁRIOS) (II)	-	-	-	-	-	-	-	-	-	-	-	-
TOTAL (III) = (I+II)	50.754,87	444.728,69	444.728,69	0,00	50.754,87	522.690,44	9.533,24	60.470,85	60.470,85	0,00	471.752,83	522.507,70

SOURCE: Sistema de Contabilidade Pública, Unidade Responsável: PREFEITURA MUNICIPAL DE TABOCCAS DO BREJO VELHO


Humberto Pereira da Silva
Prefeito Municipal
Tabocas do Brejo Velho - Bahia


Lucas Renan Santos da Silva
Secretário Municipal de Finanças
Portaria nº 001/2017 de 02/01/2017


Lea Carla de Araújo Reis
CRC-BA Nº 027105/O-0
Contadora



MANUTENÇÃO E DESENVOLVIMENTO DO ENSINO - DESPESAS CUSTEADAS COM A RECEITA RESULTANTE DE IMPOSTOS E RECURSOS DO FUNDEB							
DESPESAS COM AÇÕES TÍPICAS DE MDE	DOTAÇÃO INICIAL	DOTAÇÃO ATUALIZADA (d)	DESPESAS		DESPESAS LIQUIDADAS		INSCRITAS EM RESTOS A PAGAR NÃO PROCESSADOS (f)
			Até o Bimestre (e)	% (f)-(g)/d x 100	Até o Bimestre (g)	%	
22. EDUCAÇÃO INFÂNCIA	55.000,00	56.500,00	0,00	0,00	0,00	0,00	0,00
22.1. Creche	0,00	0,00	0,00	0,00	0,00	0,00	0,00
22.1.1. Despesas Custeadas com Recursos do FUNDEB	0,00	0,00	0,00	0,00	0,00	0,00	0,00
22.1.2. Despesas Custeadas com Outros Recursos de Impostos	0,00	0,00	0,00	0,00	0,00	0,00	0,00
22.2. Pré-escola	55.000,00	56.500,00	0,00	0,00	0,00	0,00	0,00
22.2.1. Despesas Custeadas com Recursos do FUNDEB	0,00	0,00	0,00	0,00	0,00	0,00	0,00
22.2.2. Despesas Custeadas com Outros Recursos de Impostos	55.000,00	56.500,00	0,00	0,00	0,00	0,00	0,00
23. ENSINO FUNDAMENTAL	11.865.250,37	11.841.850,87	8.854.789,92	74,78	7.075.820,71	59,78	0,00
23.1. Despesas Custeadas com Recursos do FUNDEB	9.428.980,57	9.458.000,00	7.098.885,92	74,30	6.030.480,78	63,78	0,00
23.2. Despesas Custeadas com Outros Recursos de Impostos	2.436.269,80	2.383.850,87	1.755.904,00	72,08	1.045.339,93	42,93	0,00
24. ENSINO MÉDIO	0,00	0,00	0,00	0,00	0,00	0,00	0,00
25. ENSINO SUPERIOR	0,00	0,00	0,00	0,00	0,00	0,00	0,00
26. ENSINO PROFISSIONAL NÃO INTEGRADO AO ENSINO REGULAR	0,00	0,00	0,00	0,00	0,00	0,00	0,00
27. OUTRAS	0,00	0,00	0,00	0,00	0,00	0,00	0,00
28. TOTAL DAS DESPESAS COM AÇÕES TÍPICAS DE MDE (22 + 23 + 24 + 25 + 26 + 27)	11.920.250,37	12.038.350,87	8.854.789,92	73,58	7.075.820,71	58,77	0,00
DEDUÇÕES CONSIDERADAS PARA FINS DE LIMITE CONSTITUCIONAL							
							VALOR
29. RESULTADO LÍQUIDO DAS TRANSFERÊNCIAS DO FUNDEB (19)	2.176.529,37						
30. DESPESAS CUSTEADAS COM A COMPLEMENTAÇÃO DO FUNDEB NO EXERCÍCIO	1.384.132,82						
31. DESPESAS CUSTEADAS COM O SUPERÁVIT FINANCEIRO DO EXERCÍCIO ANTERIOR DO FUNDEB	0,00						
32. DESPESAS CUSTEADAS COM O SUPERÁVIT FINANCEIRO DO EXERCÍCIO ANTERIOR DE OUTROS RECURSOS DE IMPOSTOS	0,00						
33. RESTOS A PAGAR INSCRITOS NO EXERCÍCIO SEM RESPONSABILIDADE FINANCEIRA DE RECURSOS DE IMPOSTOS VINCULADOS AO ENSINO*	0,00						
34. CANCELAMENTO NO EXERCÍCIO DE RESTOS A PAGAR INSCRITOS COM RESPONSABILIDADE FINANCEIRA DE RECURSOS DE IMPOSTOS VINCULADOS AO ENSINO (148 §)	0,00						
35. TOTAL DAS DEDUÇÕES CONSIDERADAS PARA FINS DE LIMITE CONSTITUCIONAL (29 + 30 + 31 + 32 + 33 + 34)	3.560.662,19						
36. TOTAL DAS DESPESAS PARA FINS DE LIMITE (22 + 23 + 24 + 25 + 26 + 27 - 35)	8.369.688,68						
37. PERCENTUAL DE APLICAÇÃO EM MDE SOBRE A RECEITA LÍQUIDA DE IMPOSTOS (36 / 73) x 100% - LIMITE CONSTITUCIONAL 25%	24,72						
OUTRAS INFORMAÇÕES PARA CONTROLE							
OUTRAS DESPESAS CUSTEADAS COM RECEITAS ADICIONAIS PARA FINANCIAMENTO DO ENSINO	DOTAÇÃO INICIAL	DOTAÇÃO ATUALIZADA (d)	DESPESAS EMPENHADAS		DESPESAS LIQUIDADAS		INSCRITAS EM RESTOS A PAGAR NÃO PROCESSADOS (f)
			Até o Bimestre (e)	% (f)-(g)/d x 100	Até o Bimestre (g)	%	
38. DESPESAS CUSTEADAS COM A APLICAÇÃO FINANCEIRA DE OUTROS RECURSOS DE IMPOSTOS VINCULADOS AO ENSINO	0,00	0,00	0,00	0,00	0,00	0,00	0,00
39. DESPESAS CUSTEADAS COM A CONTRIBUIÇÃO SOCIAL DO SALÁRIO EDUCAÇÃO	383.224,30	383.224,30	189.945,01	52,17	130.815,01	34,14	0,00
40. DESPESAS CUSTEADAS COM OPLACIAÇÃO DE CREDITO	0,00	0,00	0,00	0,00	0,00	0,00	0,00
41. DESPESAS CUSTEADAS COM OUTRAS ESCOLAS PARA FINANCIAMENTO DO ENSINO	2.027.889,82	2.011.224,84	880.288,88	43,70	522.131,84	25,90	0,00
42. TOTAL (38 + 39 + 40 + 41)	2.411.114,12	2.411.224,84	1.070.233,89	44,37	652.946,85	27,08	0,00
43. TOTAL (36 + 42) PARA FINS DE LIMITE (22 + 23 + 24 + 25 + 26 + 27 - 35 + 42)	11.450.470,19	11.445.670,19	9.925.023,81	86,77	7.728.767,56	67,11	0,00
RESTOS A PAGAR INSCRITOS COM DISPONIBILIDADE FINANCEIRA DE RECURSOS DE IMPOSTOS VINCULADOS AO ENSINO							
			SALDO ATÉ BIMESTRE		CANCELADO EM 2019 (g)		
44. RESTOS A PAGAR DE DESPESAS COM MDE				74.718,24	0,00		
45.1. Empenhadas com Recursos de Impostos Vinculados ao Ensino				4.205,24	0,00		
45.2. Empenhadas com Recursos do FUNDEB				70.513,00	0,00		
CONTROLE DA DISPONIBILIDADE FINANCEIRA							
			FUNDEB		SALÁRIO EDUCAÇÃO		
46. SALDO FINANCEIRO EM 31 DE DEZEMBRO DE 2018				329.302,40	0,00		
47. (+) INGRESSO DE RECURSOS ATÉ O BIMESTRE				6.058.437,57	233.554,15		
48. (-) PAGAMENTOS EFETUADOS ATÉ O BIMESTRE				6.076.038,82	0,00		
48.1. Orçamento do Exercício				1.905.480,42	130.815,01		
48.2. Restos a Pagar				179.563,60	0,00		
49. (-) RECEITA DE APLICAÇÃO FINANCEIRA DOS RECURSOS ATÉ O BIMESTRE				11.461,35	11.888,80		
50. (-) DISPONIBILIDADE FINANCEIRA ATÉ O BIMESTRE				333.082,48	245.666,80		
51. (+) Ações				0,00	0,00		
51.1. Heterojóias				0,00	0,00		
51.2. Constituição Bancária				0,00	0,00		
52. SALDO FINANCEIRO CONSOLIDADO				333.082,48	0,00		

FONTE: Sistema de Contabilidade Pública, Unidade Responsável: PREFEITURA MUNICIPAL DE TABOAS DO BREJO VELHO

1. Limites mínimos anuais a serem cumpridos no encerramento do exercício;
2. Art. 21 - §2º, Lei 11.494/2007: "Até 5% dos recursos recebidos à conta dos Fundos, inclusive relativos à complementação de União recebidos nos termos do § 1º do art. 6º desta Lei, poderão ser utilizados no 1º bimestre do exercício imediatamente subsequente, mediante abertura de crédito adicional";
3. Caput do art. 212 da CF/1988;
4. Os valores referentes à parcela dos Restos a Pagar inscritos sem disponibilidade financeira vinculada à educação deverão ser informados somente no RREO do último bimestre do exercício;
5. Limites mínimos anuais a serem cumpridos no encerramento do exercício, no âmbito de atuação prioritária, conforme LDB, art. 11, V;
6. Nos cinco primeiros bimestres do exercício o acompanhamento poderá ser feito com base em despesas empenhadas ou em despesas liquidadas. No último bimestre do exercício, o valor deverá corresponder ao total de despesas executadas;
7. Essa coluna poderá ser acrescida de informações do último bimestre.

Humberto Pereira da Silva
 Prefeito
 CPF: 378.672.615-91

Lucas Rêdan Santos da Silva
 Tesoureiro
 CPF: 619.666.815-65

Lisa Carla de Araújo Reis
 Contador (a)
 CRC: 027105/O-0



PREFEITURA MUNICIPAL DE TABOCAS DO BREJO VELHO
RELATÓRIO RESUMIDO DA EXECUÇÃO ORÇAMENTÁRIA
DEMONSTRATIVO DAS RECEITAS E DESPESAS COM AÇÕES E SERVIÇOS PÚBLICOS DE SAÚDE
ORÇAMENTOS FISCAL E DA SEGURIDADE SOCIAL
JANEIRO A AGOSTO 2019 / BIMESTRE JULHO - AGOSTO

		R\$ 1,00						
RECEITAS PARA APURAÇÃO DA APLICAÇÃO EM AÇÕES E SERVIÇOS PÚBLICOS DE SAÚDE		PREVISÃO INICIAL	PREVISÃO ATUALIZADA (a)	RECEITAS REALIZADAS				
				Até o Bimestre (b)	% (b/a) x 100			
RECEITA DE IMPORTOS LÍQUIDA (I)		5.904.142,40	5.904.142,40	1.983.577,95	33,80			
Imposto Predial e Territorial Urbano - IPTU		42.000,00	42.000,00	1.887,20	4,49			
Imposto sobre Transmissão de Bens Imóveis - ITBI		38.000,00	38.000,00	51.434,88	136,28			
Imposto sobre Serviços de Qualquer Natureza - ISS		5.477.042,40	5.477.042,40	1.893.418,54	30,37			
Imposto de Renda Retido na Fonte - IRRF		311.800,00	311.800,00	240.966,46	77,35			
Imposto Territorial Rural - ITR		0,00	0,00	0,00	0,00			
Multas, Juros de Mora e Outros Encargos dos Impostos		4.000,00	4.000,00	8.600,02	214,72			
Dívida Ativa dos Impostos		28.500,00	28.500,00	10.908,18	36,35			
Multas, Juros de Mora e Outros Encargos da Dívida Ativa		3.000,00	2.000,00	1.072,77	35,78			
RECEITA DE TRANSFERÊNCIAS CONSTITUCIONAIS E LEGAIS (II)		10.066.716,00	18.800.716,00	11.593.540,73	62,11			
Cota-Parte FPM		15.360.050,00	15.360.050,00	8.788.072,64	57,21			
Cota-Parte ITR		38.100,00	38.100,00	8.805,88	17,82			
Cota-Parte IPVA		120.800,00	120.800,00	119.305,17	98,40			
Cota-Parte ICMS		3.100.250,00	3.100.250,00	2.857.348,07	92,17			
Cota-Parte IPF-Estagnação		32.100,00	32.100,00	21.918,99	68,29			
Compensação Financeira Proveniente de Impostos e Transferências Constitucionais		11.480,00	11.480,00	0,00	0,00			
Desoneração ICMS (L.O. 87/96)		11.480,00	11.480,00	0,00	0,00			
Outras		0,00	0,00	0,00	0,00			
TOTAL DAS RECEITAS PARA APURAÇÃO DA APLICAÇÃO EM AÇÕES E SERVIÇOS PÚBLICOS DE SAÚDE (III) = I + II		24.570.858,40	24.570.858,40	13.577.118,68	55,26			
RECEITAS ADICIONAIS PARA FINANCIAMENTO DA SAÚDE		PREVISÃO INICIAL	PREVISÃO ATUALIZADA (c)	RECEITAS REALIZADAS				
				Até o Bimestre (d)	% (d/c) x 100			
TRANSFERÊNCIA DE RECURSOS DO SISTEMA ÚNICO DE SAÚDE - SUS		4.446.974,54	4.446.974,54	2.456.596,42	55,24			
Provenientes da União		3.746.819,00	3.746.819,00	2.022.494,28	53,97			
Provenientes dos Estados		602.000,00	602.000,00	422.205,94	81,81			
Provenientes de Outros Municípios		0,00	0,00	0,00	0,00			
Outras Receitas do SUS		18.155,54	18.155,54	11.896,85	65,51			
TRANSFERÊNCIAS VOLUNTÁRIAS		5.245,00	5.245,00	2.592,32	49,29			
RECEITAS DE OPERAÇÕES DE CRÉDITO VINCULADAS À SAÚDE		0,00	0,00	0,00	0,00			
OUTRAS RECEITAS PARA FINANCIAMENTO DA SAÚDE		0,00	0,00	0,00	0,00			
TOTAL DAS RECEITAS ADICIONAIS PARA FINANCIAMENTO DA SAÚDE		4.452.219,54	4.452.219,54	2.459.188,74	55,24			
DESPESAS COM SAÚDE (Por Grupo de Natureza de Despesa)	DOTAÇÃO INICIAL	DOTAÇÃO ATUALIZADA (e)	DESPESAS EMPENHADAS		DESPESAS LIQUIDADAS		Inscritos em Rendas a Pagar não Processadas	
			Até o Bimestre (f)	% (f/e) x 100	Até o Bimestre (g)	% (g/e) x 100		
DESPESAS CORRENTES	7.022.848,34	7.891.146,34	6.295.400,97	83,26	5.156.115,74	68,10	0,00	
Personas e Encargos Sociais	2.247.908,57	3.618.506,57	3.337.451,91	92,25	2.959.897,29	81,77	0,00	
Juros e Encargos da Dívida	0,00	0,00	0,00	0,00	0,00	0,00	0,00	
Outras Despesas Correntes	4.774.939,77	3.942.839,77	2.957.949,06	75,00	2.197.218,45	55,70	0,00	
DESPESAS CAPITAL	1.148.000,00	638.700,00	7.348,00	1,21	4.348,00	0,71	0,00	
Investimentos	1.148.000,00	638.700,00	7.348,00	1,21	4.348,00	0,71	0,00	
Inversões Financeiras	0,00	0,00	0,00	0,00	0,00	0,00	0,00	
Amortização de Dívida	0,00	0,00	0,00	0,00	0,00	0,00	0,00	
TOTAL DAS DESPESAS COM SAÚDE (IV)	8.170.848,34	8.170.846,34	6.302.748,97	77,14	5.160.463,74	63,16	0,00	
DESPESAS COM SAÚDE NÃO COMPUTADAS PARA FINS DE APURAÇÃO DO PERCENTUAL MÍNIMO		DOTAÇÃO INICIAL	DOTAÇÃO ATUALIZADA	DESPESAS EMPENHADAS		DESPESAS LIQUIDADAS		Inscritos em Rendas a Pagar não Processadas
				Até o Bimestre (f)	% (f/e) x 100	Até o Bimestre (g)	% (g/e) x 100	
DESPESAS COM INATIVOS E PENSIONISTAS		0,00	0,00	0,00	0,00	0,00	0,00	0,00
DESPESA COM ASSISTÊNCIA À SAÚDE QUE NÃO ATENDE AO PRINCÍPIO DE ACESSO UNIVERSAL		0,00	0,00	0,00	0,00	0,00	0,00	0,00
DESPESAS CUSTEADAS COM OUTROS RECURSOS		4.453.829,00	4.402.139,00	3.260.448,93	83,18	2.815.727,02	54,59	0,00
Recursos de Transferência do Sistema Único de Saúde - SUS		4.178.039,00	3.955.039,00	3.067.575,58	48,67	2.536.953,87	48,14	0,00
Recursos de Operações de Crédito		0,00	0,00	0,00	0,00	0,00	0,00	0,00
Outros Recursos		275.000,00	447.100,00	292.873,35	4,49	279.873,35	5,42	0,00
OUTRAS AÇÕES E SERVIÇOS NÃO COMPUTADOS		0,00	0,00	0,00	0,00	0,00	0,00	0,00
RENTOS A PAGAR NÃO PROCESSADOS INSCRITOS INDEVIDAMENTE NO EXERCÍCIO SEM DISPONIBILIDADE FINANCEIRA		0,00	0,00	0,00	0,00	0,00	0,00	0,00
DESPESAS CUSTEADAS COM DISPONIBILIDADE DE CAIXA VINCULADA AOS RENTOS A PAGAR SEMELHANTES		0,00	0,00	0,00	0,00	0,00	0,00	0,00
DESPESAS CUSTEADAS COM RECURSOS VINCULADOS À PARCELA DO PERCENTUAL MÍNIMO QUE NÃO FORAM APLICADAS EM AÇÕES E SERVIÇOS DE SAÚDE		0,00	0,00	0,00	0,00	0,00	0,00	0,00
TOTAL DAS DESPESAS COM NÃO COMPUTADAS (V)		4.453.829,00	4.402.139,00	3.260.448,93	83,18	2.815.727,02	54,59	0,00
TOTAL DAS DESPESAS COM AÇÕES E SERVIÇOS PÚBLICOS DE SAÚDE (VI) = (IV) + (V)		3.717.027,34	3.788.707,34	2.952.300,94	46,84	2.344.738,72	45,44	0,00
PERCENTUAL DE APLICAÇÃO EM AÇÕES E SERVIÇOS PÚBLICOS DE SAÚDE SOBRE A RECEITA DE IMPOSTOS LÍQUIDA E TRANSFERÊNCIAS CONSTITUCIONAIS E LEGAIS (VII%) = (VI) ou (b) / (III) x 100 - LIMITE CONSTITUCIONAL 15%						17,26		
VALOR REFERENTE À DIFERENÇA ENTRE O VALOR EXECUTADO E O LIMITE MÍNIMO CONSTITUCIONAL (VII) ou (c) - (15 x III)/100						308.179,42		

Humberto Peretra da Silva
 Prefeito Municipal
 Tabocas do Brejo Velho - Bahia

Lucas Renan Santos da Silva
 Secretário Municipal de Finanças
 Portaria nº 001/2017 de 02/01/2017

Lea Carla de Araújo Reis
 CRC-BA Nº 027105/O-0
 Contadora




EXECUÇÃO DE RESTOS A PAGAR NÃO PROCESSADOS INSCRITOS COM DISPONIBILIDADE DE CAIXA	INSCRITOS	CANCELADOS/PRESCRITOS	PAGOS	A PAGAR	PARGELA CONSIDERADA NO LIMITE
Inscritos em 2018	6.737,64	0,00	6.737,64	0,00	0,00
Inscritos em 2017	0,00	0,00	0,00	0,00	0,00
Inscritos em 2016	0,00	0,00	0,00	0,00	0,00
Inscritos em 2015	0,00	0,00	0,00	0,00	0,00
Inscritos em anos anteriores a 2015	0,00	0,00	0,00	0,00	0,00
Total	6.737,64	0,00	6.737,64	0,00	0,00


CONTROLE DOS RESTOS A PAGAR CANCELADOS OU PRESCRITOS PARA FINS DE APLICAÇÃO DA DISPONIBILIDADE DE CAIXA CONFORME ARTIGO 24, § 1º e 2º	RESTOS A PAGAR CANCELADOS OU PRESCRITOS		
	Saldo Inicial	Despesas canceladas no exercício de referência (I)	Saldo Final (Não Aplicado)
Restos a Pagar Cancelados ou Prescritos em 2018	0,00	0,00	0,00
Restos a Pagar Cancelados ou Prescritos em 2017	0,00	0,00	0,00
Restos a Pagar Cancelados ou Prescritos em 2016	0,00	0,00	0,00
Restos a Pagar Cancelados ou Prescritos em 2015	0,00	0,00	0,00
Restos a Pagar Cancelados ou Prescritos em anos anteriores a 2015	0,00	0,00	0,00
Total(VIII)	0,00	0,00	0,00

CONTROLE DO VALOR REFERENTE AO PERCENTUAL MÍNIMO NÃO CUMPRIDO EM EXERCÍCIOS ANTERIORES PARA FINS DE APLICAÇÃO DOS RECURSOS VINCULADOS CONFORME ARTIGOS 25 E 26	LIMITE NÃO CUMPRIDO		
	Saldo Inicial	Despesas canceladas no exercício de referência (I)	Saldo Final (Não Aplicado)
Diferença de limite não cumprido em 2018	0,00	0,00	0,00
Diferença de limite não cumprido em 2017	0,00	0,00	0,00
Diferença de limite não cumprido em 2016	0,00	0,00	0,00
Diferença de limite não cumprido em 2015	0,00	0,00	0,00
Diferença de limite não cumprido em 2014	0,00	0,00	0,00
Diferença de limite não cumprido em anos anteriores a 2014	0,00	0,00	0,00
Total(IX)	0,00	0,00	0,00

DESPESAS COM SAÚDE (Por Substituição)	DOTAÇÃO INICIAL	DOTAÇÃO ATUALIZADA	DESPESAS EMPENHADAS		DESPESAS LIQUIDADAS		Inscritos em Restos a Pagar não Processados
			Até o Bimestre (I)	% (I/Total) x 100	Até o Bimestre (II)	% (II/Total) x 100	
Atenção Básica	5.417.071,94	5.350.271,94	4.029.302,95	75,45	3.721.607,16	72,12	0,00
Assistência Hospitalar e Ambulatorial	1.139.300,00	981.900,00	291.308,12	4,82	238.764,86	4,83	0,00
Suporte Profilático e Terapêutico	166.780,00	170.280,00	33.418,86	0,52	33.418,86	0,65	0,00
Vigilância Sanitária	80.950,04	80.950,04	0,00	0,00	0,00	0,00	0,00
Vigilância Epidemiológica	156.744,38	227.944,38	130.090,01	2,06	130.090,01	2,52	0,00
Alimentação e Nutrição	5.000,00	5.000,00	0,00	0,00	0,00	0,00	0,00
Outras Substituições	1.233.000,00	1.564.500,00	1.218.822,38	19,30	1.036.374,31	20,08	0,00
TOTAL	8.170.846,34	8.170.846,34	6.302.748,97	99,89	5.160.809,74	100,00	0,00

FONTE: Sistema de Contabilidade Pública, Unidade Responsável PREFEITURA MUNICIPAL DE TABOCAS DO BREJO VELHO


Humberto Pereira da Silva
Prefeito
CPF: 378.672.615-91


Lucas Rietan Santos da Silva
Tesoureiro
CPF: 019.666.815-85


Léa Carla de Araújo Reis
Contador (a)
CRC: 027105/O-0



PREFEITURA MUNICIPAL DE TABOCAS DO BREJO VELHO

RELATÓRIO RESUMIDO DA EXECUÇÃO ORÇAMENTÁRIA
DEMONSTRATIVO DAS PARCERIAS PÚBLICO - PRIVADAS
ORÇAMENTOS FISCAL E DA SEGURIDADE SOCIAL
JANEIRO A AGOSTO DE 2019 / BIMESTRE JULHO - AGOSTO

RREO - Anexo 13 (Lei nº 11.079, de 30.12.2004, arts. 22, 25 e 26)

Em reais

IMPACTOS DAS CONTRATAÇÕES DE PPP	SALDO TOTAL EM 31 DE DEZEMBRO DO EXERCÍCIO ANTERIOR	REGISTROS EFETUADOS EM 2019	
		No bimestre	Até o bimestre
TOTAL DE ATIVOS			
Ativos Contabilizados na SPE			
TOTAL DE PASSIVOS			
Obrigações decorrentes de Ativos Contratados pela SPE			
Provisões de PPP			
Outros Passivos			
ATOS POTENCIAIS PASSIVOS			
Obrigações Contratuais			
Riscos Não Provisionados			
Garantias Concedidas			
Outros Passivos Contratuais			

DESPESAS DE PPP	EXERCÍCIO ANTERIOR	EXERCÍCIO CORRENTE	2019											
			2020	2021	2022	2023	2024	2025	2026	2027	2028			
Do Entre Federado, exacto estatais não dependentes (I)														
Das Estatais Não-Dependentes														
TOTAL DAS DESPESAS														
PPP A CONTRATAR (II)														
RECEITA CORRENTE LÍQUIDA (RCL) (III)														
TOTAL DAS DESPESAS CONSIDERADAS PARA O LIMITE (IV = I + II)														
TOTAL DAS DESPESAS / RCL (%) (V = IV / III)														

FONTE: Sistema de Contabilidade Pública. Unidade Responsável: PREFEITURA MUNICIPAL DE TABOCAS DO BREJO VELHO

Nota:

Humberto Pereira da Silva
Prefeito Municipal
Tabocas do Brejo Velho - Bahia

Lucas Renan Santos da Silva
Secretário Municipal de Finanças
Portaria nº 001/2017 de 02/01/2017

Lea Carla de Araujo Reis
CRC-BA Nº 027105/O-0
Contadora

Página 1 de 1




PREFEITURA MUNICIPAL DE TABOCAS DO BREJO VELHO

RELATÓRIO RESUMIDO DA EXECUÇÃO ORÇAMENTÁRIA
DEMONSTRATIVO DAS PARCERIAS PÚBLICO - PRIVADAS
ORÇAMENTOS FISCAL E DA SEGURIDADE SOCIAL
JANEIRO A AGOSTO DE 2019 / BIMESTRE JULHO - AGOSTO


RREO - Anexo 13 (Lei nº 11.079, de 30.12.2004, arts. 22, 25 e 26)

Em reais

IMPACTOS DAS CONTRATAÇÕES DE PPP	SALDO TOTAL EM 31 DE DEZEMBRO DO EXERCÍCIO ANTERIOR	REGISTROS EFETUADOS EM 2019	
		No bimestre	Até o bimestre


Humberto Pereira da Silva
Prefeito
CPF: 378.672.615-91


Lucas Benan Santos da Silva
Tesoreroiro
CPF: 019.666.815-65


Léa Carla de Araujo Reis
Contador (a)
CRC: 027105/O-0




PREFEITURA MUNICIPAL DE TABOCAS DO BREJO VELHO
RELATÓRIO RESUMIDO DA EXECUÇÃO ORÇAMENTÁRIA
DEMONSTRATIVO DE SENTENÇAS JUDICIAIS
ORÇAMENTO FISCAL E DA SEGURIDADE SOCIAL


Órgão: (Todos)


Período: 01/07/2019 à 31/08/2019

Unidade: (Todos)

Tip Emp	CodRed	Dotação Orçamentária	Proc Credor	CNPJ/CPF	Data Emp	Data Liq	Data Pag	Bruto(R\$)	Retido	Líquido
---------	--------	----------------------	-------------	----------	----------	----------	----------	------------	--------	---------


Humberto Pereira da Silva
Prefeito
CPF: 378.572.615-91


Lucas Ronan Santos da Silva
Tesoreroiro
CPF: 019.666.815-85


Léa Carla de Araújo Reis
Contador (a)
CRC: 027105/O-0



PREFEITURA MUNICIPAL DE TABOCAS DO BREJO VELHO
DEMONSTRATIVO SIMPLIFICADO DO RELATÓRIO RESUMIDO DA EXECUÇÃO ORÇAMENTÁRIA
ORÇAMENTOS FISCAL E DA SEGURIDADE SOCIAL
JANEIRO A AGOSTO DE 2019 / BIMESTRE JULHO - AGOSTO

BALANÇO ORÇAMENTÁRIO		Até o Bimestre		RF\$ 1,00
RECEITAS				
Provisão Inicial				39.826.000,00
Provisão Ajustada				39.826.000,00
Receitas Realizadas				21.913.312,89
Déficit Orçamentário				113,712,04
Saldos de Exercícios Anteriores (Utilizados para Créditos Adicionais)				1.186.705,72
DESPESAS				
Doação Fiscal				39.826.000,00
Créditos Adicionais				0,00
Doação Ajustada				39.826.000,00
Despesas Empenhadas				20.013.255,00
Despesas Liquidadas				21.727.034,92
Despesas Pagas				21.295.756,00
Suplêvit Orçamentário				0,00
DESPESAS POR FUNÇÃO/SUBFUNÇÃO		Até o Bimestre		
Despesas Empenhadas				20.013.255,00
Despesas Liquidadas				21.727.034,92
RECEITA CORRENTE LÍQUIDA - RCL		Até o Bimestre		
Restos Constituídos Líquidos				23.116.256,81
RECEITAS E DESPESAS DO REGIME PRÓPRIO DE PREVIDÊNCIA DOS SERVIDORES				
Regime Próprio de Previdência dos Servidores - PLANO PREVIDENCIÁRIO		Até o Bimestre		
Receitas Previdenciárias Realizadas				0,00
Despesas Previdenciárias Liquidadas				0,00
Resultado Previdenciário				0,00
Regime Próprio de Previdência dos Servidores - PLANO FINANCEIRO		Até o Bimestre		
Receitas Previdenciárias Realizadas				0,00
Despesas Previdenciárias Liquidadas				0,00
Resultado Previdenciário				0,00
RESULTADO NOMINAL E PRIMÁRIO				
Resultado Nominal	Meta Fixada no AMF da LDO (a)	Resultado Apurado Até o Bimestre (b)	% em Relação à Meta (b/a)	
Resultado Primário	402.790,07	406.480,09	98,07	
	818.120,07	348.171,41	42,56	
RESTOS A PAGAR POR PODER E MINISTÉRIO PÚBLICO				
	Inscricao	Cancelamento Até o Bimestre	Pagamento Até o Bimestre	Saldo a Pagar
RESTOS A PAGAR PROCESSADOS				
Poder Executivo	495.463,56	0,00	444.728,69	50.734,87
Poder Legislativo	495.463,56	0,00	444.728,69	50.734,87
Poder Judiciário	0,00	0,00	0,00	0,00
Ministério Público	0,00	0,00	0,00	0,00
Defensoria Pública	0,00	0,00	0,00	0,00
RESTOS A PAGAR NÃO PROCESSADOS				
Poder Executivo	532.220,68	0,00	60.470,65	471.750,03
Poder Legislativo	532.220,68	0,00	60.470,65	471.750,03
Poder Judiciário	0,00	0,00	0,00	0,00
Ministério Público	0,00	0,00	0,00	0,00
TOTAL	1.027.703,24	0,00	506.199,34	522.607,70
DESPESAS COM MANUTENÇÃO E DESENVOLVIMENTO DO ENSINO				
	Valor Apurado Até o Bimestre	Limites Constitucionais Anuais		
		% Mínima a Aplicar no Exercício	% Aplicado Até o Bimestre	
Mínimo Anual de 18% / 25% das Receitas de Impostos em Manutenção e Desenvolvimento do Ensino	3.265.100,68	25,00	34,79	
Mínimo Anual de 60% do FUNDEB na Remuneração do Magistério com Ênfase Fundamentar e Médio	0,00	60,00	0,00	
Mínimo Anual de 60% do FUNDEB na Remuneração do Magistério com Ênfase Fundamental e Básico Fundamentar	4.269.765,04	60,00	71,96	
Complementação de União ao FUNDEB	0,00	0,00	0,00	
RECEITAS DE OPERAÇÕES DE CRÉDITO E DESPESA DE CAPITAL				
	Valor Apurado Até o Bimestre	Saldo Não Realizado		
Receitas de Operações de Crédito	0,00	0,00		
Despesa de Capital Líquida	3.243.641,29	1.826.250,18		
PROJEÇÃO ATUARIAL DOS REGIMES DE PREVIDÊNCIA				
	Exercício	10º Exercício	20º Exercício	35º Exercício
Plano Previdenciário	0,00	0,00	0,00	0,00
Receitas Previdenciárias	0,00	0,00	0,00	0,00
Despesas Previdenciárias	0,00	0,00	0,00	0,00
Resultado Previdenciário	0,00	0,00	0,00	0,00
Plano Financeiro	0,00	0,00	0,00	0,00
Receitas Previdenciárias	0,00	0,00	0,00	0,00
Despesas Previdenciárias	0,00	0,00	0,00	0,00
Resultado Previdenciário	0,00	0,00	0,00	0,00
RECEITA DA ALENAÇÃO DE ATIVOS E APLICAÇÃO DOS RECURSOS				
	Valor Apurado Até o Bimestre	Saldo a Realizar		
Receita de Capital Resultante da Alienação de Ativos	60.000,00	60.000,00		
Apliação dos Recursos de Alienação de Ativos	0,00	0,00		
DESPESAS COM AÇÕES E SERVIÇOS PÚBLICOS DE SAÚDE				
	Valor Apurado Até o Bimestre	Limite Constitucional Anual		
		% Mínima a Aplicar no Exercício	% Aplicado Até o Bimestre	
Despesas com Ações e Serviços Públicos de Saúde financiadas com recursos de impostos	2.344.706,72	15,00	17,28	
DESPESAS DE CARÁTER CONTINUADO DERIVADAS DE PPP				
	Valor Apurado no Exercício Corrente			
Total das Despesas RCL (%)	0,00			

Humberto Pereira da Silva
Prefeito Municipal
Tabocas do Brejo Velho - Bahia

Lucas Renato Santos da Silva
Secretário Municipal de Finanças
Portaria nº 001/2017 de 02/01/2017

Lea Carla de Araújo Reis
CRC-BA Nº 027105/O-0
Contadora

Certificação Digital: YA9BAHKE-WZRWQGVV-R9MP6LUD-IDFBCINJ

Versão eletrônica disponível em: <https://tabocasdobrejoelho.ba.gov.br>




PREFEITURA MUNICIPAL DE TABOCAS DO BREJO VELHO
DEMONSTRATIVO SIMPLIFICADO DO RELATÓRIO RESUMIDO DA EXECUÇÃO ORÇAMENTÁRIA
ORÇAMENTOS FISCAL E DA SEGURIDADE SOCIAL
JANEIRO A AGOSTO DE 2019 / BIMESTRE JULHO - AGOSTO

Fonte: Sistema de Contabilidade Pública, Unidade Responsável: PREFEITURA MUNICIPAL DE TABOCAS DO BREJO VELHO



Euriberto Pereira de Oliveira
Prefeito
CPF: 378.852.615-91



Lucas Rogério Pereira de Oliveira
Tesorero
CPF: 019.896.815-85



Léa Carla de Araújo Reis
Controlador III
CRC: 027195/O-0