



ESTADO DA BAHIA

PREFEITURA MUNICIPAL DE TABOCCAS DO BREJO VELHO

CNPJ (MF) 13.655.659/0001-28

Praça Municipal, nº 86 - Centro - Fone - Fax: (0**77) 3657 - 2160

CEP.: 47 760-000 - Tabocas do Brejo Velho - Bahia.

RELATÓRIO

RESUMIDO

EXECUÇÃO

ORÇAMENTÁRIA

4º BIMESTRE / 2019

GESTOR: HUMBERTO PEREIRA DA SILVA

PREFEITURA MUNICIPAL DE TABOÇAS DO BREJO VELHO

RELATÓRIO RESUMIDO DA EXECUÇÃO ORÇAMENTÁRIA

BALANÇO ORÇAMENTÁRIO

ORÇAMENTOS FISCAL E DA SEGURIDADE SOCIAL

JANEIRO A AGOSTO 2019 / BIMESTRE JULHO - AGOSTO

RREO - ANEXO 1 (LRF, Art 52, inciso I, alíneas "a" e "b" do inciso II e § 1º)

R\$ (1,00)

RECEITAS	PREVISÃO INICIAL	PREVISÃO ATUALIZADA (a)	RECEITAS REALIZADAS				SALDO (a-c)
			No Bimestre (b)	% (b/a)	Até o Bim (c)	% (c/a)	
RECEITAS (EXCETO INTRA-ORÇAMENTÁRIAS)(I)	39.826.000,00	39.826.000,00	5.555.461,95	13,94	21.613.312,88	54,26	18.212.687,12
Receitas Correntes	36.350.216,52	36.350.216,52	5.352.112,87	14,72	20.972.909,69	57,69	15.377.306,83
Impostos, Taxas e Contribuições de Melhoria	6.171.922,40	6.171.922,40	264.555,21	4,28	2.110.941,10	34,20	4.060.981,30
Impostos	5.904.142,40	5.904.142,40	245.868,47	4,16	1.983.507,95	33,59	3.920.634,45
Taxas	267.780,00	267.780,00	18.686,74	6,97	127.433,15	47,58	140.346,85
Contribuições	245.950,00	245.950,00	24.728,21	10,05	130.686,99	53,13	115.263,01
Contribuição para o Custeio do Serviço de Iluminação Pública	245.950,00	245.950,00	24.728,21	10,05	130.686,99	53,13	115.263,01
Receita Patrimonial	145.218,84	145.218,84	13.733,55	9,45	59.242,41	40,79	85.976,43
Valores Mobiliários	124.194,82	124.194,82	13.282,66	10,69	58.309,28	46,94	65.885,54
Demais Receitas Patrimoniais	21.024,02	21.024,02	450,89	2,14	933,13	4,43	20.090,89
Receita de Serviços	1.349,59	1.349,59	0,00	0,00	0,00	0,00	1.349,59
Serviços Administrativos e Comerciais Gerais	1.349,59	1.349,59	0,00	0,00	0,00	0,00	1.349,59
Transferências Correntes	29.772.854,50	29.772.854,50	5.047.818,85	16,95	18.590.989,18	62,44	11.181.865,32
Transferências da União e de suas Entidades	19.587.661,10	19.587.661,10	3.175.637,20	16,21	11.515.921,98	58,79	8.071.739,12
Transferências dos Estados e do Distrito Federal e de suas Entidades	3.434.353,40	3.434.353,40	784.273,87	22,83	2.738.006,20	79,72	696.347,20
Transferências de Outras Instituições Públicas	6.750.840,00	6.750.840,00	1.087.907,78	16,11	4.337.061,00	64,24	2.413.779,00
Outras Receitas Correntes	12.921,19	12.921,19	1.277,05	9,88	81.050,01	627,26	(68.128,82)
Multas Administrativas, Contratuais e Judiciais	9.632,72	9.632,72	0,00	0,00	11.130,00	115,54	(1.497,28)
Indenizações, Restituições e Ressarcimentos	2.253,05	2.253,05	0,00	0,00	68.546,41	3.042,38	(66.293,36)
Demais Receitas Correntes	1.035,42	1.035,42	1.277,05	123,33	1.373,60	132,66	(338,18)
Receitas de Capital	3.475.783,48	3.475.783,48	203.349,08	5,85	640.403,19	18,42	2.835.380,29
Alienação de Bens	60.000,00	60.000,00	0,00	0,00	0,00	0,00	60.000,00
Alienação de Bens Móveis	60.000,00	60.000,00	0,00	0,00	0,00	0,00	60.000,00
Transferências de Capital	3.415.783,48	3.415.783,48	203.349,08	5,95	640.403,19	18,74	2.775.380,29
Transferências da União e de suas Entidades	3.259.603,48	3.259.603,48	203.349,08	6,23	430.940,60	13,22	2.828.662,88
Transferências dos Estados e do Distrito Federal e de suas Entidades	156.180,00	156.180,00	0,00	0,00	209.462,59	134,11	(53.282,59)
RECEITAS (INTRA-ORÇAMENTÁRIAS) (II)							


Humberto Pereira da Silva
 Prefeito Municipal
 Taboças do Brejo Velho - Bahia


Lucas Renan Santos da Silva
 Secretário Municipal de Finanças
 Portaria nº 001/2017 de 02/01/2017


Lea Carla de Araújo Reis
 CRC-BA Nº 027105/O-0
 Contadora

SUB TOTAL DAS RECEITAS (III) (I + II)	39.826.000,00	39.826.000,00	5.555.461,95	13,95	21.613.312,88	54,27	18.212.687,12
OPERAÇÃO DE CRÉDITO / REFINANCIAMENTO (IV)	0,00	0,00	0,00	0,00	0,00	0,00	0,00
Operação de Créditos Internas	0,00	0,00	0,00	0,00	0,00	0,00	0,00
Mobiliária	0,00	0,00	0,00	0,00	0,00	0,00	0,00
Contratual	0,00	0,00	0,00	0,00	0,00	0,00	0,00
Operação de Créditos Externas	0,00	0,00	0,00	0,00	0,00	0,00	0,00
Mobiliária	0,00	0,00	0,00	0,00	0,00	0,00	0,00
Contratual	0,00	0,00	0,00	0,00	0,00	0,00	0,00
SUBTOTAL COM REFINANCIAMENTO (V) = (III + IV)	39.826.000,00	39.826.000,00	5.555.461,95	13,95	21.613.312,88	54,27	18.212.687,12
DÉFICIT (VI)	-	-	-	-	113.712,04	-	-
TOTAL (VII) = (V + VI)	39.826.000,00	39.826.000,00	5.555.461,95	13,95	21.727.024,92	54,27	18.098.975,08
SALDOS DE EXERCÍCIOS ANTERIORES (UTILIZADOS PARA CRÉDITOS ADICIONAIS)	-	-	-	-	-	-	-
Superávit Financeiro	-	-	-	-	1.188.705,72	-	-
Reabertura de Créditos Adicionais	-	-	-	-	-	-	-


Humberto Pereira da Silva
 Prefeito Municipal
 Tabocas do Brejo Velho - Bahia


Lucas Benan Santos da Silva
 Secretário Municipal de Finanças
 Portaria nº 001/2017 de 02/01/2017


Lea Carla de Araújo Reis
 CRC-BA Nº 027105/O-0
 Contadora

PREFEITURA MUNICIPAL DE TABOÇAS DO BREJO VELHO

RELATÓRIO RESUMIDO DA EXECUÇÃO ORÇAMENTÁRIA


BALANÇO ORÇAMENTÁRIO

ORÇAMENTOS FISCAL E DA SEGURIDADE SOCIAL

JANEIRO A AGOSTO 2019 / BIMESTRE JULHO - AGOSTO

DESPESAS	DOTAÇÃO INICIAL (d)	DOTAÇÃO ATUALIZADA (e)	DESPESAS EMPENHADAS		SALDO (g) = (e-f)	DESPESAS LIQUIDADAS		SALDO (i) = (e-h)	DESPESAS PAGAS ATÉ O BIMESTRE (j)	INSCRITAS EM RESTOS A PAGAR NÃO PROCESSADOS ² (k)
			No Bimestre	Até o Bimestre (f)		No Bimestre	Até Bimestre (h)			
DESPESAS (EXCETO INTRA-ORÇAMENTÁRIAS) (VIII)	39.826.000,00	39.826.000,00	3.059.500,07	28.013.255,00	11.812.745,00	6.210.962,57	21.727.024,92	18.098.975,08	21.296.756,60	0,00
DESPESAS CORRENTES	32.676.726,94	33.176.126,94	2.399.052,33	25.226.434,36	7.949.692,58	5.768.998,81	20.198.710,81	12.977.416,13	19.795.323,35	0,00
DESPESAS DE PESSOAL E ENCARGOS	16.493.950,91	17.643.424,63	857.150,90	14.245.582,26	3.397.842,37	3.504.489,98	12.076.333,60	5.567.091,03	11.804.384,67	0,00
JUROS E ENCARGOS DA DÍVIDA	1.500,00	1.500,00	0,00	0,00	1.500,00	0,00	0,00	1.500,00	0,00	0,00
OUTRAS DESPESAS CORRENTES	16.181.276,03	15.531.202,31	1.541.901,43	10.980.852,10	4.550.350,21	2.264.508,83	8.122.377,21	7.408.825,10	7.990.938,68	0,00
DESPESAS DE CAPITAL	6.788.022,80	6.481.422,80	660.447,74	2.786.820,64	3.694.602,16	441.963,76	1.528.314,11	4.953.108,69	1.501.433,25	0,00
INVESTIMENTOS	5.805.522,80	5.498.922,80	660.447,74	1.901.820,64	3.597.102,16	286.243,17	933.190,16	4.565.732,64	906.309,30	0,00
INVERSÕES FINANCEIRAS	0,00	0,00	0,00	0,00	0,00	0,00	0,00	0,00	0,00	0,00
AMORTIZAÇÃO DA DÍVIDA	982.500,00	982.500,00	0,00	885.000,00	97.500,00	155.720,59	595.123,95	387.376,05	595.123,95	0,00
RESERVA DE CONTINGÊNCIA	361.250,26	168.450,26	0,00	0,00	168.450,26	0,00	0,00	168.450,26	0,00	0,00
Reservas	361.250,26	168.450,26	0,00	0,00	168.450,26	0,00	0,00	168.450,26	0,00	0,00
DESPESAS (INTRA-ORÇAMENTÁRIAS) (IX)	0,00	0,00	0,00	0,00	0,00	0,00	0,00	0,00	0,00	0,00
SUB TOTAL DAS DESPESAS (X) (VIII + IX)	39.826.000,00	39.826.000,00	3.059.500,07	28.013.255,00	11.812.745,00	6.210.962,57	21.727.024,92	18.098.975,08	21.296.756,60	0,00
AMORTIZAÇÃO DA DÍVIDA / REFINANCIAMENTO	0,00	0,00	0,00	0,00	0,00	0,00	0,00	0,00	0,00	0,00
Amortização da Dívida Interna	0,00	0,00	0,00	0,00	0,00	0,00	0,00	0,00	0,00	0,00
Dívida Mobiliária	0,00	0,00	0,00	0,00	0,00	0,00	0,00	0,00	0,00	0,00
Outras Dívidas	0,00	0,00	0,00	0,00	0,00	0,00	0,00	0,00	0,00	0,00
Amortização da Dívida Externa	0,00	0,00	0,00	0,00	0,00	0,00	0,00	0,00	0,00	0,00
Dívida Mobiliária	0,00	0,00	0,00	0,00	0,00	0,00	0,00	0,00	0,00	0,00
Outras Dívidas	0,00	0,00	0,00	0,00	0,00	0,00	0,00	0,00	0,00	0,00
SUBTOTAL COM REFINANCIAMENTO (XII) = (X + XI)	39.826.000,00	39.826.000,00	3.059.500,07	28.013.255,00	11.812.745,00	6.210.962,57	21.727.024,92	18.098.975,08	21.296.756,60	0,00
SUPERÁVIT (XIII)	-	-	-	-	-	-	0,00	-	-	-
TOTAL (XIV) = (XII + XIII)	39.826.000,00	39.826.000,00	3.059.500,07	28.013.255,00	-	6.210.962,57	21.727.024,92	-	21.296.756,60	0,00

FONTE: Sistema de Contabilidade Pública, Unidade Responsável: PREFEITURA MUNICIPAL DE TABOÇAS DO BREJO VELHO


Humberto Pereira da Silva
Prefeito
CPF: 378.672.615-91


Lucas Renan Santos da Silva
Tesoureiro
CPF: 019.666.815-85


Léa Carla de Araújo Reis
Contador (a)
CRC: 027105/O-0

PREFEITURA MUNICIPAL DE TABOÇAS DO BREJO VELHO
RELATÓRIO RESUMIDO DA EXECUÇÃO ORÇAMENTÁRIA
DEMONSTRATIVO DA EXECUÇÃO DAS DESPESAS POR FUNÇÃO/SUBFUNÇÃO
ORÇAMENTOS FISCAL E DA SEGURIDADE SOCIAL
JANEIRO A AGOSTO 2019 / BIMESTRE JULHO - AGOSTO

RREO - Anexo 2 (LRF, Art 52, Inciso II, Alínea "c")

R\$ 1,00

FUNÇÃO / SUBFUNÇÃO	DOTAÇÃO INICIAL	DOTAÇÃO ATUALIZADA (a)	Despesas Empenhadas			SALDO (c) = (a - b)	Despesas Liquidadas			SALDO (e) = (a - d)	INSCRITAS EM RESTOS A PAGAR NÃO PROCESSADOS (f)
			No Bimestre	Até o Bimestre (b)	% (b/total b)		No Bimestre	Até Bimestre (d)	% (d/total d)		
DESPESAS (EXCETO INTRA-ORÇAMENTÁRIAS) (1)	39.826.000,00	39.826.000,00	3.059.500,07	28.013.255,00	100,00 %	11.812.745,00	6.210.962,57	21.727.024,92	100,00 %	18.098.975,08	0,00
LEGISLATIVA	1.627.600,00	1.627.600,00	8.196,25	1.461.067,26	5,22 %	166.532,74	252.855,06	1.013.404,64	4,66 %	614.195,36	0,00
AÇÃO LEGISLATIVA	1.627.600,00	1.627.600,00	8.196,25	1.461.067,26	5,22 %	166.532,74	252.855,06	1.013.404,64	4,66 %	614.195,36	0,00
ADMINISTRAÇÃO	3.886.031,00	3.757.396,38	136.978,43	3.014.910,53	10,76 %	742.485,85	609.980,16	2.392.881,94	11,01 %	1.364.514,44	0,00
ADMINISTRAÇÃO GERAL	3.439.446,00	3.293.011,38	110.588,43	2.592.440,16	9,25 %	700.571,22	539.373,76	2.119.615,92	9,76 %	1.173.396,46	0,00
ADMINISTRAÇÃO FINANCEIRA	210.000,00	210.000,00	10.000,00	196.943,37	0,70 %	13.066,63	38.060,40	140.724,02	0,65 %	69.275,98	0,00
CONTROLE INTERNO	98.785,00	108.785,00	0,00	98.150,00	0,35 %	10.635,00	17.810,00	66.365,00	0,31 %	42.420,00	0,00
NORMATIZAÇÃO E FISCALIZAÇÃO	137.800,00	145.600,00	16.390,00	127.377,00	0,45 %	18.223,00	14.736,00	66.177,00	0,30 %	79.423,00	0,00
SEGURANÇA PÚBLICA	2.000,00	2.000,00	0,00	0,00	0,00 %	2.000,00	0,00	0,00	0,00 %	2.000,00	0,00
POLICIAMENTO	2.000,00	2.000,00	0,00	0,00	0,00 %	2.000,00	0,00	0,00	0,00 %	2.000,00	0,00
ASSISTÊNCIA SOCIAL	1.394.400,00	1.383.375,00	135.091,74	887.829,77	3,17 %	496.545,23	165.837,11	611.720,04	2,82 %	771.654,96	0,00
FORMAÇÃO DE RECURSOS HUMANOS	7.250,00	5.250,00	0,00	0,00	0,00 %	5.250,00	0,00	0,00	0,00 %	5.250,00	0,00
ASSISTÊNCIA AO IDOSO	22.500,00	21.500,00	0,00	0,00	0,00 %	21.500,00	0,00	0,00	0,00 %	21.500,00	0,00
ASSISTÊNCIA À CRIANÇA E AO ADOLESCENTE	219.800,00	189.200,00	6.475,54	79.814,54	0,28 %	109.385,46	21.348,42	67.574,54	0,31 %	121.625,46	0,00
ASSISTÊNCIA COMUNITÁRIA	1.144.850,00	1.167.425,00	128.616,20	808.015,23	2,88 %	359.409,77	144.488,69	544.145,50	2,50 %	623.279,50	0,00
SAÚDE	8.170.846,34	8.170.846,34	1.225.105,81	6.302.748,97	22,50 %	1.868.097,37	1.658.597,69	5.160.463,74	23,75 %	3.010.382,60	0,00
ADMINISTRAÇÃO GERAL	1.213.000,00	1.484.500,00	410.744,60	1.218.622,38	4,35 %	265.877,62	484.612,29	1.036.374,31	4,77 %	448.125,69	0,00
FORMAÇÃO DE RECURSOS HUMANOS	20.000,00	20.000,00	0,00	0,00	0,00 %	20.000,00	0,00	0,00	0,00 %	20.000,00	0,00
ATENÇÃO BÁSICA	5.417.071,94	5.350.271,94	760.140,34	4.629.302,85	16,53 %	720.969,09	1.089.199,37	3.721.807,16	17,13 %	1.628.464,78	0,00
ASSISTÊNCIA HOSPITALAR E AMBULATORIAL	1.139.300,00	861.900,00	42.285,34	291.306,13	1,04 %	570.593,87	71.850,50	238.764,66	1,10 %	623.135,34	0,00
SUPPORTO PROFILÁTICO E TERAPÊUTICO	166.780,00	170.280,00	0,00	33.418,60	0,12 %	136.861,40	0,00	33.418,60	0,15 %	136.861,40	0,00
VIGILÂNCIA SANITÁRIA	50.950,04	50.950,04	0,00	0,00	0,00 %	50.950,04	0,00	0,00	0,00 %	50.950,04	0,00
VIGILÂNCIA EPIDEMIOLÓGICA	158.744,36	227.944,36	12.935,53	130.099,01	0,46 %	97.845,35	12.935,53	130.099,01	0,60 %	97.845,35	0,00
ALIMENTAÇÃO E NUTRIÇÃO	5.000,00	5.000,00	0,00	0,00	0,00 %	5.000,00	0,00	0,00	0,00 %	5.000,00	0,00
EDUCAÇÃO	14.430.470,79	14.465.870,79	579.062,68	9.905.224,59	35,36 %	4.560.646,20	2.431.152,43	7.828.887,36	36,03 %	6.636.983,43	0,00
ENSINO FUNDAMENTAL	13.680.564,79	13.701.787,83	402.607,78	9.640.537,99	34,41 %	4.061.249,94	2.417.971,44	7.790.946,29	35,86 %	5.910.841,64	0,00
ENSINO MÉDIO	40.342,00	25.142,00	0,00	0,00	0,00 %	25.142,00	0,00	0,00	0,00 %	25.142,00	0,00
EDUCAÇÃO INFANTIL	206.496,00	233.896,00	2.944,72	81.362,28	0,29 %	152.533,72	9.740,57	28.449,09	0,13 %	205.446,91	0,00
EDUCAÇÃO DE JOVENS E ADULTOS	10.868,00	12.844,86	1.850,72	11.644,86	0,04 %	1.200,00	3.440,42	9.491,98	0,04 %	3.352,68	0,00
EDUCAÇÃO BÁSICA	492.200,00	492.200,00	171.679,46	171.679,46	0,61 %	320.520,54	0,00	0,00	0,00 %	492.200,00	0,00
CULTURA	555.298,00	555.298,00	19.505,86	262.654,42	0,94 %	292.643,58	36.418,42	246.573,42	1,13 %	308.724,58	0,00
DIFUSÃO CULTURAL	555.298,00	555.298,00	19.505,86	262.654,42	0,94 %	292.643,58	36.418,42	246.573,42	1,13 %	308.724,58	0,00
URBANISMO	5.284.338,41	5.600.473,03	971.575,95	3.701.660,06	13,21 %	1.898.812,97	600.179,50	2.651.766,64	12,20 %	2.948.706,39	0,00
INFRA-ESTRUTURA URBANA	2.149.142,96	2.304.242,96	305.169,98	1.094.214,83	3,91 %	1.210.028,13	62.614,53	496.238,05	2,28 %	1.808.004,91	0,00
SERVIÇOS URBANOS	3.135.195,45	3.296.230,07	666.405,97	2.607.445,23	9,31 %	688.784,84	537.564,97	2.155.528,59	9,92 %	1.140.701,48	0,00


PREFEITURA MUNICIPAL DE TABOCAS DO BREJO VELHO
RELATÓRIO RESUMIDO DA EXECUÇÃO ORÇAMENTÁRIA
DEMONSTRATIVO DA EXECUÇÃO DAS DESPESAS POR FUNÇÃO/SUBFUNÇÃO
ORÇAMENTOS FISCAL E DA SEGURIDADE SOCIAL
JANEIRO A AGOSTO DE 2019 / BIMESTRE JULHO - AGOSTO

RREO - Anexo 2 (LRF, Art 52, Inciso II, Alínea "c")

R\$ 1,00

FUNÇÃO/ SUBFUNÇÃO	DOTAÇÃO INICIAL	DOTAÇÃO ATUALIZADA (a)	Despesas Empenhadas			SALDO (c) = (a - b)	Despesas Liquidadas			SALDO (e) = (a - d)	INSCRITAS EM RESTOS A PAGAR NÃO PROCESSADOS (f)
			No Bimestre	Até o Bimestre (b)	% (b/total b)		No Bimestre	Até Bimestre (d)	% (d/total d)		
HABITAÇÃO	10.000,00	4.000,00	0,00	0,00	0,00 %	4.000,00	0,00	0,00	0,00 %	4.000,00	0,00
HABITAÇÃO URBANA	10.000,00	4.000,00	0,00	0,00	0,00 %	4.000,00	0,00	0,00	0,00 %	4.000,00	0,00
SANEAMENTO	975.600,00	969.700,00	12.213,94	711.911,36	2,54 %	247.788,64	144.482,04	596.526,72	2,75 %	363.173,28	0,00
SANEAMENTO BÁSICO URBANO	975.600,00	969.700,00	12.213,94	711.911,36	2,54 %	247.788,64	144.482,04	596.526,72	2,75 %	363.173,28	0,00
GESTÃO AMBIENTAL	348.020,50	348.020,50	7.500,00	73.216,60	0,26 %	274.803,90	12.665,00	52.135,60	0,24 %	295.884,90	0,00
PRESERVAÇÃO E CONSERVAÇÃO AMBIENTAL	348.020,50	348.020,50	7.500,00	73.216,60	0,26 %	274.803,90	12.665,00	52.135,60	0,24 %	295.884,90	0,00
AGRICULTURA	370.204,70	370.204,70	21.356,00	237.704,77	0,85 %	132.499,93	46.994,52	192.942,04	0,89 %	177.262,66	0,00
EXTENSÃO RURAL	370.204,70	370.204,70	21.356,00	237.704,77	0,85 %	132.499,93	46.994,52	192.942,04	0,89 %	177.262,66	0,00
ENERGIA	368.950,00	368.950,00	910,65	201.460,76	0,72 %	167.489,24	23.191,94	116.699,17	0,54 %	252.260,83	0,00
ENERGIA ELÉTRICA	368.950,00	368.950,00	910,65	201.460,76	0,72 %	167.489,24	23.191,94	116.699,17	0,54 %	252.260,83	0,00
TRANSPORTE	72.510,00	73.135,00	10.321,66	59.577,66	0,21 %	13.557,34	18.426,66	43.496,66	0,20 %	29.638,34	0,00
TRANSPORTE RODOVIÁRIO	72.510,00	73.135,00	10.321,66	59.577,66	0,21 %	13.557,34	18.426,66	43.496,66	0,20 %	29.638,34	0,00
DESPORTO E LAZER	610.980,00	613.180,00	-69.338,90	6.667,00	0,02 %	606.513,00	0,00	6.667,00	0,03 %	606.513,00	0,00
DESPORTO COMUNITÁRIO	610.980,00	613.180,00	-69.338,90	6.667,00	0,02 %	606.513,00	0,00	6.667,00	0,03 %	606.513,00	0,00
ENCARGOS ESPECIAIS	1.357.500,00	1.357.500,00	0,00	1.186.621,25	4,24 %	170.878,75	209.982,04	812.859,95	3,74 %	544.640,05	0,00
OUTROS ENCARGOS ESPECIAIS	1.357.500,00	1.357.500,00	0,00	1.186.621,25	4,24 %	170.878,75	209.982,04	812.859,95	3,74 %	544.640,05	0,00
RESERVA DE CONTINGÊNCIA	361.250,26	168.450,26	0,00	0,00	0,00 %	168.450,26	0,00	0,00	0,00 %	168.450,26	0,00
RESERVA DE CONTINGÊNCIA	361.250,26	168.450,26	0,00	0,00	0,00 %	168.450,26	0,00	0,00	0,00 %	168.450,26	0,00
DESPESAS INTRA-ORÇAMENTÁRIAS (II)	0,00	0,00	0,00	0,00	0,00 %	0,00	0,00	0,00	0,00 %	0,00	0,00
TOTAL (III) = (I + II)	39.826.000,00	39.826.000,00	3.059.500,07	28.013.255,00	100,00 %	11.812.745,00	6.210.962,57	21.727.024,92	100,00 %	18.098.975,08	0,00

FONTE: Sistema de Contabilidade Pública, Unidade Responsável: PREFEITURA MUNICIPAL DE TABOCAS DO BREJO VELHO


 Humberto Pereira da Silva
 Prefeito
 CPF: 378.672.615-91


 Lucas Renan Santos da Silva
 Tesoureiro
 CPF: 019.666.815-85


 Léa Carla de Araújo Reis
 Contador (a)
 CRC: 027105/O-0

PREFEITURA MUNICIPAL DE TABOCCAS DO BREJO VELHO

RELATÓRIO RESUMIDO DA EXECUÇÃO ORÇAMENTÁRIA

DEMONSTRATIVO DA RECEITA CORRENTE LÍQUIDA

ORÇAMENTOS FISCAL E DA SEGURIDADE SOCIAL


Agosto / 2019

RREO - Anexo 3 (LRF, Art 53, inciso I)

R\$ 1,00

ESPECIFICAÇÃO	EVOLUÇÃO DA RECEITA REALIZADA NOS ÚLTIMOS 12 MESES												TOTAL (ÚLTIMOS 12 MESES)	PREVISÃO ATUALIZADA 2019
	9/2018	10/2018	11/2018	12/2018	1/2019	2/2019	3/2019	4/2019	5/2019	6/2019	7/2019	8/2019		
RECEITAS CORRENTES (I)	3.223.734,94	2.427.079,81	2.389.748,49	5.087.340,97	3.590.821,04	2.961.840,38	2.642.139,40	2.682.213,23	3.012.352,47	2.440.191,53	3.358.559,92	2.485.273,51	36.311.295,69	40.083.559,72
Receita Tributária	1.287.807,08	79.615,36	137.501,72	1.284.940,17	926.444,09	238.786,19	282.883,38	117.008,73	184.427,18	96.856,32	137.109,46	127.445,75	4.900.805,43	6.171.922,40
IPTU	2.005,22	1.261,81	23.272,42	19.123,86	3.004,51	2.671,72	1.947,06	6.721,31	2.056,59	890,15	893,50	1.034,29	64.682,44	65.500,00
ISS	811.841,16	33.297,91	46.477,83	952.935,81	897.514,01	184.906,03	146.313,54	75.152,76	134.482,87	61.953,79	89.194,35	73.901,21	3.507.971,27	5.478.042,40
ITBI	0,00	1.910,00	600,00	17.799,93	0,00	14.880,00	20.115,00	0,00	8.142,78	0,00	6.197,10	2.100,00	71.744,81	38.000,00
IRRF	8.791,29	38.994,75	43.114,26	40.151,59	21.403,43	29.679,84	30.174,51	32.095,25	30.676,65	31.250,93	34.633,89	31.051,96	372.018,35	311.600,00
Outras Receitas Tributárias	465.169,41	4.150,89	24.037,21	254.928,98	4.522,14	6.628,60	84.333,27	3.039,41	9.068,29	2.961,45	6.190,62	19.358,29	884.388,56	278.780,00
Receita de Contribuições	0,00	0,00	0,00	0,00	12.479,54	0,00	15.945,82	16.854,21	34.550,62	26.128,49	0,00	24.728,21	130.686,99	245.950,00
Receita Patrimonial	4.625,52	4.602,43	3.168,63	7.740,68	6.921,74	7.415,36	7.297,94	8.053,72	9.113,73	6.706,37	8.386,97	5.346,58	79.379,67	145.218,84
Receita Agropecuária	0,00	0,00	0,00	0,00	0,00	0,00	0,00	0,00	0,00	0,00	0,00	0,00	0,00	0,00
Receita Industrial	0,00	0,00	0,00	0,00	0,00	0,00	0,00	0,00	0,00	0,00	0,00	0,00	0,00	0,00
Receita de Serviços	0,00	0,00	0,00	0,00	0,00	0,00	0,00	0,00	0,00	0,00	0,00	0,00	0,00	1.349,59
Transferências Correntes	1.931.302,34	2.342.682,39	2.249.078,14	3.792.603,55	2.643.840,57	2.715.658,83	2.302.622,28	2.505.140,14	2.784.260,94	2.300.408,80	3.211.786,44	2.337.752,97	31.117.137,39	33.506.197,70
Cota-Parte do FPM	663.500,53	753.732,31	946.777,43	1.656.866,93	1.174.459,65	1.290.073,61	965.933,70	942.374,65	1.209.373,66	952.620,96	1.302.705,61	950.530,80	12.808.949,84	15.360.850,00
Cota-Parte do ICMS	282.052,21	325.771,02	247.188,04	476.410,69	247.795,35	317.736,20	331.672,37	403.163,76	299.953,19	316.910,81	424.584,28	315.532,11	3.988.770,03	3.100.250,00
Cota-Parte do IPVA	15.372,12	12.941,50	7.122,85	12.402,14	22.199,51	7.658,71	9.121,24	11.123,05	19.614,50	15.620,58	16.784,02	17.273,55	167.233,78	123.850,00
Cota-Parte do ITR	0,00	5.820,81	10.926,38	44,75	0,00	222,40	50,36	293,99	14,55	5.822,49	137,10	254,97	23.597,80	38.186,00
Transferências da LC 87/1996	850,40	850,40	850,40	850,40	0,00	0,00	0,00	0,00	0,00	0,00	0,00	0,00	3.401,60	11.480,00
Transferências da LC 61/1989	2.219,47	5.503,13	2.162,76	2.606,04	6.430,19	2.820,89	2.724,36	6.394,37	2.704,51	2.833,84	6.252,32	2.554,46	45.206,34	61.620,40
Transferências do FUNDEB	622.376,79	696.731,56	645.038,00	938.040,46	499.194,23	587.457,16	517.169,96	514.595,50	618.092,01	512.644,36	574.017,99	513.889,79	7.239.247,81	6.750.840,00
Outras Transferências Correntes	344.930,82	541.331,66	389.012,28	705.382,14	693.761,64	509.689,86	475.950,29	627.194,81	634.508,52	493.955,76	887.305,12	537.707,29	6.840.730,19	8.059.121,30
Outras Receitas Correntes	0,00	179,63	0,00	2.056,57	1.135,00	0,00	33.389,98	35.156,43	0,00	10.091,55	1.277,05	0,00	83.286,21	12.921,19
DEDUÇÕES (II)	-192.354,97	-219.823,10	-242.572,93	-329.806,09	-288.890,82	-323.138,10	-261.355,44	-271.390,95	-305.791,05	-258.194,87	-245.000,39	-256.720,17	-3.195.038,88	-3.733.343,20
Contrib. do Servidor para o Plano de Previdência	0,00	0,00	0,00	0,00	0,00	0,00	0,00	0,00	0,00	0,00	0,00	0,00	0,00	0,00
Compensação Financ. entre Regimes Previdência	0,00	0,00	0,00	0,00	0,00	0,00	0,00	0,00	0,00	0,00	0,00	0,00	0,00	0,00
Dedução de Receita para Formação do FUNDEB	-192.354,97	-219.823,10	-242.572,93	-329.806,09	-288.890,82	-323.138,10	-261.355,44	-271.390,95	-305.791,05	-258.194,87	-245.000,39	-256.720,17	-3.195.038,88	-3.733.343,20
RECEITA CORRENTE LÍQUIDA (III) = (I - II)	3.031.379,97	2.207.256,71	2.147.175,56	4.757.534,88	3.301.930,22	2.638.702,28	2.380.783,96	2.410.822,28	2.706.561,42	2.181.996,66	3.113.559,53	2.238.553,34	33.116.256,81	36.350.216,52

FONTE: Sistema de Contabilidade Pública, Unidade Responsável: PREFEITURA MUNICIPAL DE TABOCCAS DO BREJO VELHO


Humberto Pereira da Silva
Prefeito
CPF: 378.672.615-91


Lucas Renan Santos da Silva
Tesoureiro
CPF: 019.666.815-85


Léa Carla de Araújo Reis
Contador (a)
CRC: 027105/O-0

PREFEITURA MUNICIPAL DE TABOÇAS DO BREJO VELHO
RELATÓRIO RESUMIDO DA EXECUÇÃO ORÇAMENTÁRIA
DEMONSTRATIVO DAS RECEITAS E DESPESAS PREVIDENCIÁRIAS DO REGIME PRÓPRIO DE PREVIDÊNCIA DOS SERVIDORES
ORÇAMENTO DA SEGURIDADE SOCIAL
JANEIRO A AGOSTO 2019 / BIMESTRE JULHO - AGOSTO

RREO - ANEXO 4 (LRF, Art 53, inciso II)

Em reais

PLANO PREVIDENCIÁRIO					
<u>RECEITAS PREVIDENCIÁRIAS - RPPS</u>	PREVISÃO INICIAL	PREVISÃO ATUALIZADA	RECEITAS REALIZADAS		
			Até o Bimestre/ 2019	Até o Bimestre/ 2018	
RECEITAS CORRENTES (I)	0,00	0,00	0,00	0,00	
Receita de Contribuições dos Segurados	0,00	0,00	0,00	0,00	
Civil	0,00	0,00	0,00	0,00	
Ativo	0,00	0,00	0,00	0,00	
Inativo	0,00	0,00	0,00	0,00	
Pensionista	0,00	0,00	0,00	0,00	
Militar	0,00	0,00	0,00	0,00	
Ativo	0,00	0,00	0,00	0,00	
Inativo	0,00	0,00	0,00	0,00	
Pensionista	0,00	0,00	0,00	0,00	
Receita de Contribuições Patronais	0,00	0,00	0,00	0,00	
Civil	0,00	0,00	0,00	0,00	
Ativo	0,00	0,00	0,00	0,00	
Inativo	0,00	0,00	0,00	0,00	
Pensionista	0,00	0,00	0,00	0,00	
Militar	0,00	0,00	0,00	0,00	
Ativo	0,00	0,00	0,00	0,00	
Inativo	0,00	0,00	0,00	0,00	
Pensionista	0,00	0,00	0,00	0,00	
Em Regime de Parcelamento de Débitos	0,00	0,00	0,00	0,00	
Receita Patrimonial	0,00	0,00	0,00	0,00	
Receitas Imobiliárias	0,00	0,00	0,00	0,00	
Receitas de Valores Mobiliários	0,00	0,00	0,00	0,00	
Outras Receitas Patrimoniais	0,00	0,00	0,00	0,00	
Receita de Serviços	0,00	0,00	0,00	0,00	
Outras Receitas Correntes	0,00	0,00	0,00	0,00	
Compensação Previdenciária do RGPS para o RPPS	0,00	0,00	0,00	0,00	
Aportes Periódicos para Amortização de Déficit Atuarial do RPPS (II)	0,00	0,00	0,00	0,00	
Demais Receitas Correntes	0,00	0,00	0,00	0,00	
RECEITAS DE CAPITAL (III)	0,00	0,00	0,00	0,00	
Alienação de Bens, Direitos e Ativos	0,00	0,00	0,00	0,00	
Amortização de Empréstimos	0,00	0,00	0,00	0,00	
Outras Receitas de Capital	0,00	0,00	0,00	0,00	
TOTAL DAS RECEITAS PREVIDENCIÁRIAS RPPS - (IV) = (I + III - II)	0,00	0,00	0,00	0,00	

<u>DESPESAS</u>	DOTAÇÃO INICIAL	DOTAÇÃO ATUALIZADA	DESPESAS EMPENHADAS		DESPESAS LIQUIDADAS		INSCRITAS EM RESTOS A PAGAR NÃO PROCESSADOS	
			Até o Bimestre/ 2019	Até o Bimestre/ 2018	Até o Bimestre/ 2019	Até o Bimestre/ 2018	E 2019	E 2018
			ADMINISTRAÇÃO (V)	0,00	0,00	0,00	0,00	0,00
Despesas Correntes	0,00	0,00	0,00	0,00	0,00	0,00	0,00	0,00
Despesas de Capital	0,00	0,00	0,00	0,00	0,00	0,00	0,00	0,00
PREVIDÊNCIA (VI)	0,00	0,00	0,00	0,00	0,00	0,00	0,00	0,00
Benefícios - Civil	0,00	0,00	0,00	0,00	0,00	0,00	0,00	0,00
Aposentadorias	0,00	0,00	0,00	0,00	0,00	0,00	0,00	0,00
Pensões	0,00	0,00	0,00	0,00	0,00	0,00	0,00	0,00
Outros Benefícios Previdenciários	0,00	0,00	0,00	0,00	0,00	0,00	0,00	0,00
Benefícios - Militar	0,00	0,00	0,00	0,00	0,00	0,00	0,00	0,00
Reformas	0,00	0,00	0,00	0,00	0,00	0,00	0,00	0,00
Pensões	0,00	0,00	0,00	0,00	0,00	0,00	0,00	0,00
Outros Benefícios Previdenciários	0,00	0,00	0,00	0,00	0,00	0,00	0,00	0,00
Outras Despesas Previdenciárias	0,00	0,00	0,00	0,00	0,00	0,00	0,00	0,00
Compensação Previdenciária do RPPS para o RGPS	0,00	0,00	0,00	0,00	0,00	0,00	0,00	0,00
Demais Despesas Previdenciárias	0,00	0,00	0,00	0,00	0,00	0,00	0,00	0,00
TOTAL DAS DESPESAS PREVIDENCIÁRIAS - RPPS (VII) = (V + VI)	0,00	0,00	0,00	0,00	0,00	0,00	0,00	0,00
RESULTADO PREVIDENCIÁRIO (VIII) = (IV - VII)	0,00	0,00	-	-	0,00	0,00	-	-


Humberto Pereira da Silva
 Prefeito Municipal
 Taboças do Brejo Velho - Bahia


Lucas Renan Santos da Silva
 Secretário Municipal de Finanças
 Portaria nº 001/2017 de 02/01/2017


Lea Carla de Araújo Reis
 CRC-BA Nº 027105/O-0
 Contadora

RECURSOS RPPS ARRECADADOS EM EXERCÍCIOS ANTERIORES	PREVISÃO ORÇAMENTÁRIA
VALOR	0,00

RESERVA ORÇAMENTÁRIA DO RPPS	PREVISÃO ORÇAMENTÁRIA
VALOR	0,00

APORTES DE RECURSOS PARA O PLANO PREVIDENCIÁRIO DO RPPS	APORTES REALIZADOS
Plano de Amortização - Contribuição Patronal Suplementar	0,00
Plano de Amortização - Aporte Periódico de Valores Predefinidos	0,00
Outros Aportes para o RPPS	0,00
Recursos para Cobertura de Déficit Financeiro	0,00

BENS E DIREITOS DO RPPS	PERÍODO DE REFERÊNCIA	
	2019	2018
Caixa e Equivalentes de Caixa	0,00	0,00
Investimentos e Aplicações	0,00	0,00
Outros Bens e Direitos	0,00	0,00

PLANO FINANCEIRO				
RECEITAS PREVIDENCIÁRIAS - RPPS	PREVISÃO	PREVISÃO	RECEITAS REALIZADAS	
			Até o Bimestre/ 2019	Até o Bimestre/ 2018
RECEITAS CORRENTES (IX)	0,00	0,00	0,00	0,00
Receita de Contribuições dos Segurados	0,00	0,00	0,00	0,00
Civil	0,00	0,00	0,00	0,00
Ativo	0,00	0,00	0,00	0,00
Inativo	0,00	0,00	0,00	0,00
Pensionista	0,00	0,00	0,00	0,00
Militar	0,00	0,00	0,00	0,00
Ativo	0,00	0,00	0,00	0,00
Inativo	0,00	0,00	0,00	0,00
Pensionista	0,00	0,00	0,00	0,00
Receita de Contribuições Patronais	0,00	0,00	0,00	0,00
Civil	0,00	0,00	0,00	0,00
Ativo	0,00	0,00	0,00	0,00
Inativo	0,00	0,00	0,00	0,00
Pensionista	0,00	0,00	0,00	0,00
Militar	0,00	0,00	0,00	0,00
Ativo	0,00	0,00	0,00	0,00
Inativo	0,00	0,00	0,00	0,00
Pensionista	0,00	0,00	0,00	0,00
Em Regime de Parcelamento de Débitos	0,00	0,00	0,00	0,00
Receita Patrimonial	0,00	0,00	0,00	0,00
Receitas Imobiliárias	0,00	0,00	0,00	0,00
Receitas de Valores Mobiliários	0,00	0,00	0,00	0,00
Outras Receitas Patrimoniais	0,00	0,00	0,00	0,00
Receita de Serviços	0,00	0,00	0,00	0,00
Outras Receitas Correntes	0,00	0,00	0,00	0,00
Compensação Previdenciária do RGPS para o RPPS	0,00	0,00	0,00	0,00
Demais Receitas Correntes	0,00	0,00	0,00	0,00
RECEITAS DE CAPITAL (IX)	0,00	0,00	0,00	0,00
Alienação de Bens, Direitos e Ativos	0,00	0,00	0,00	0,00
Amortização de Empréstimos	0,00	0,00	0,00	0,00
Outras Receitas de Capital	0,00	0,00	0,00	0,00
TOTAL DAS RECEITAS PREVIDENCIÁRIAS RPPS - (IV) = (I + III - II)	0,00	0,00	0,00	0,00


Humberto Pereira da Silva
 Prefeito Municipal
 Tabocas do Brejo Velho - Bahia


Lucas Renan Santos da Silva
 Secretário Municipal de Finanças
 Portaria nº 001/2017 de 02/01/2017



Lea Carla de Araújo Reis
 CRC-BA Nº 027105/O-0
 Contadora


DESPESAS PREVIDENCIÁRIAS - RPPS	DOTAÇÃO	DOTAÇÃO ATUALIZADA	DESPESAS EMPENHADAS		DESPESAS LIQUIDADAS		INSCRITAS EM RESTOS A PAGAR NÃO PROCESSADOS	
			Até o Bimestre/ 2019	Até o Bimestre/ 2018	Até o Bimestre/ 2019	Até o Bimestre/ 2018	Até o Bimestre/ 2019	Até o Bimestre/ 2018
ADMINISTRAÇÃO (XII)	0,00	0,00	0,00	0,00	0,00	0,00	0,00	0,00
Despesas Correntes	0,00	0,00	0,00	0,00	0,00	0,00	0,00	0,00
Despesas de Capital	0,00	0,00	0,00	0,00	0,00	0,00	0,00	0,00
PREVIDÊNCIA(XIII)	0,00	0,00	0,00	0,00	0,00	0,00	0,00	0,00
Benefícios - Civil	0,00	0,00	0,00	0,00	0,00	0,00	0,00	0,00
Aposentadorias	0,00	0,00	0,00	0,00	0,00	0,00	0,00	0,00
Pensões	0,00	0,00	0,00	0,00	0,00	0,00	0,00	0,00
Outros Benefícios Previdenciários	0,00	0,00	0,00	0,00	0,00	0,00	0,00	0,00
Benefícios - Militar	0,00	0,00	0,00	0,00	0,00	0,00	0,00	0,00
Reformas	0,00	0,00	0,00	0,00	0,00	0,00	0,00	0,00
Pensões	0,00	0,00	0,00	0,00	0,00	0,00	0,00	0,00
Outros Benefícios Previdenciários	0,00	0,00	0,00	0,00	0,00	0,00	0,00	0,00
Outras Despesas Previdenciárias	0,00	0,00	0,00	0,00	0,00	0,00	0,00	0,00
Compensação Previdenciária do RPPS para o RGPS	0,00	0,00	0,00	0,00	0,00	0,00	0,00	0,00
Demais Despesas Previdenciárias	0,00	0,00	0,00	0,00	0,00	0,00	0,00	0,00
TOTAL DAS DESPESAS PREVIDENCIÁRIAS - RPPS (VII) = (V + VI)	0,00	0,00	0,00	0,00	0,00	0,00	0,00	0,00


RESULTADO PREVIDENCIÁRIO (VIII) = (IV - VII)	0,00	0,00	-	-	0,00	0,00	-	-
---	------	------	---	---	------	------	---	---

APORTES DE RECURSOS PARA O PLANO FINANCEIRO DO RPPS	APORTES REALIZADOS
Recursos para Cobertura de Déficit Financeiro	0,00
Recursos para Cobertura de Déficit Financeiro	0,00

FONTE: Sistema de Contabilidade Pública, Unidade Responsável: PREFEITURA MUNICIPAL DE TABOCCAS DO BREJO VELHO


Humberto Pereira da Silva
Prefeito
CPF: 378.672.615-91


Lucas Renan Santos da Silva
Tesoureiro
CPF: 019.666.815-85


Léa Carla de Araújo Reis
Contador (a)
CRC: 027105/O-0

PREFEITURA MUNICIPAL DE TABOÇAS DO BREJO VELHO

RELATÓRIO RESUMIDO DA EXECUÇÃO ORÇAMENTÁRIA
DEMONSTRATIVO DOS RESULTADOS PRIMÁRIO E NOMINAL
 ORÇAMENTOS FISCAL E DA SEGURIDADE SOCIAL
 JULHO - AGOSTO DE 2019 / JULHO - AGOSTO

RREO - Anexo 6 (LRF, art 53, inciso III)

Em reais

ACIMA DA LINHA

RECEITAS PRIMÁRIAS	PREVISÃO ATUALIZADA	Até o Bimestre/2019	
		RECEITAS REALIZADAS (a)	
RECEITAS CORRENTES (I)	36.350.216,52		20.972.909,69
Impostos, Taxas e Contribuições de Melhoria	6.171.922,40		2.110.941,10
IPTU	65.500,00		19.019,13
ISS	5.485.042,40		1.672.087,48
ITBI	42.000,00		51.434,88
IRRF	311.600,00		240.966,46
Outros Impostos, Taxas e Contribuições de Melhoria	267.780,00		127.433,15
Contribuições	245.950,00		130.686,99
Receita Patrimonial	145.218,84		59.242,41
Aplicações Financeiras (II)	124.194,82		58.309,28
Outras Receitas Patrimoniais	21.024,02		933,13
Transferências Correntes	29.772.854,50		18.590.989,18
Cota-Parte do FPM	12.288.680,00		7.134.299,98
Cota-Parte do ICMS	2.480.200,00		2.125.878,58
Cota-Parte do IPVA	99.080,00		95.516,63
Cota-Parte do ITR	0,00		0,00
Transferências da LC 87/1996	0,00		0,00
Transferências da LC 61/1989	25.680,00		21.918,99
Transferências do FUNDEB	6.750.840,00		4.337.061,00
Outras Transferências Correntes	8.128.374,50		4.876.314,00
Demais Receitas Correntes	14.270,78		81.050,01
Outras Receitas Financeiras (III)	0,00		0,00
Receitas Correntes Restantes	14.270,78		81.050,01
RECEITAS PRIMÁRIAS CORRENTES (IV) = (I - II - III)	36.226.021,70		20.914.600,41
RECEITAS DE CAPITAL (V)	3.475.783,48		640.403,19
Operações de Crédito (VI)	0,00		0,00
Amortização de Empréstimos (VII)	0,00		0,00
Alienação de Bens	60.000,00		0,00
Receitas de Alienação de Investimentos Temporários(VIII)	0,00		0,00
Receitas de Alienação de Investimentos Permanentes(IX)	0,00		0,00
Outras Alienações de Bens	0,00		0,00
Transferências de Capital	3.415.783,48		640.403,19
Convênios	2.965.783,48		564.373,45
Outras Transferências de Capital	450.000,00		76.029,74
Outras Receitas de Capital	0,00		0,00
Outras Receitas de Capital Não Primárias (X)	0,00		0,00
Outras Receitas de Capital Primárias	0,00		0,00
RECEITAS PRIMÁRIAS DE CAPITAL(XI)=(V-VI-VII-IX-X)	3.475.783,48		640.403,19
RECEITA PRIMÁRIA TOTAL(XII) = (IV + XI)	39.701.805,18		21.555.003,60

DESPESAS PRIMÁRIAS	DOTAÇÃO ATUALIZADA	Até o Bimestre/2019					
		DESPESAS EMPENHADAS	DESPESAS LIQUIDADAS	DESPESAS PAGAS (a)	RESTOS PAGAR PROCESSADO PAGOS	RESTOS A PAGAR NÃO PROCESSADOS	
						LIQUIDADOS	PAGOS (c)
DESPESAS CORRENTES (XIII)	33.176.126,94	25.226.434,36	20.198.710,81	19.795.323,35	439.998,69	9.533,24	9.533,24
Pessoal e Encargos Sociais	17.643.424,63	14.245.582,26	12.076.333,60	11.804.384,67	247.939,84	0,00	0,00
Juros e Encargos da Dívida (XIV)	1.500,00	0,00	0,00	0,00	0,00	0,00	0,00
Outras Despesas Correntes	15.531.202,31	10.980.852,10	8.122.377,21	7.990.938,68	192.058,85	9.533,24	9.533,24
Transferências Constitucionais e Legais	0,00	0,00	0,00	0,00	0,00	0,00	0,00
Demais Despesas Correntes	15.531.202,31	10.980.852,10	8.122.377,21	7.990.938,68	192.058,85	9.533,24	9.533,24
DESPESAS PRIMÁRIAS CORRENTES (XV) = (XIII - XIV)	33.174.626,94	25.226.434,36	20.198.710,81	19.795.323,35	439.998,69	9.533,24	9.533,24
DESPESAS DE CAPITAL (XVI)	6.481.422,80	2.786.820,64	1.528.314,11	1.501.433,25	4.730,00	50.937,61	50.937,61
Investimento	5.498.922,80	1.901.820,64	933.190,16	906.309,30	4.730,00	50.937,61	50.937,61
Inversões Financeiras	0,00	0,00	0,00	0,00	0,00	0,00	0,00
Concessão de Empréstimos e Financiamentos (XVII)	0,00	0,00	0,00	0,00	0,00	0,00	0,00
Aquisição de Título de Capital já Integralizado (XVIII)	0,00	0,00	0,00	0,00	0,00	0,00	0,00
Aquisição de Título de Crédito (XIX)	0,00	0,00	0,00	0,00	0,00	0,00	0,00
Demais Inversões Financeiras	0,00	0,00	0,00	0,00	0,00	0,00	0,00
Amortização da Dívida (XX)	982.500,00	885.000,00	595.123,95	595.123,95	0,00	0,00	0,00
DESPESAS PRIMÁRIAS DE CAPITAL(XXI)=(XVI-XVII-XVIII-XIX-XX)	5.498.922,80	1.901.820,64	933.190,16	906.309,30	4.730,00	50.937,61	50.937,61
RESERVA DE CONTINGÊNCIA (XXII)	168.450,26	0,00	0,00	0,00	0,00	0,00	0,00
DESPESA PRIMÁRIA TOTAL (XXIII) = (XV + XXI + XXII)	38.842.000,00	27.128.255,00	21.131.900,97	20.701.632,65	444.728,69	60.470,85	60.470,85
RESULTADO PRIMÁRIO - Acima da Linha (XXIV) = [XIIa - (XXIIIa + XXIIIb + XXIIIc)]							348.171,41
META FISCAL PARA O RESULTADO PRIMÁRIO							VALOR CORRENTE
Meta fixada no Anexo de Metas Fiscais da LDO para o exercício de referência							818.128,87

Humberto Pereira da Silva
 Prefeito Municipal
 Taboças do Brejo Velho - Bahia

Lucas Renan Santos da Silva
 Secretário Municipal de Finanças
 Portaria nº 001/2017 de 02/01/2017

Lea Carla de Araújo Reis
 CRC-BA Nº 027105/O-0
 Contadora

PREFEITURA MUNICIPAL DE TABOÇAS DO BREJO VELHO

RELATÓRIO RESUMIDO DA EXECUÇÃO ORÇAMENTÁRIA
DEMONSTRATIVO DOS RESULTADOS PRIMÁRIO E NOMINAL
 ORÇAMENTOS FISCAL E DA SEGURIDADE SOCIAL
 JULHO - AGOSTO DE 2019 / JULHO - AGOSTO

RREO - Anexo 6 (LRF, art 53, inciso III)

Em reais

<u>JUROS NOMINAIS</u>	Até o Bimestre/2019	
	VALOR INCORRIDO	
JUROS E ENCARGOS ATIVOS (XXV)	58.309,28	
JUROS E ENCARGOS PASSIVOS (XXVI)	0,00	
RESULTADO NOMINAL - Acima da Linha (XXVII) = XXIV + (XXV - XXVI)	406.480,69	
META FISCAL PARA O RESULTADO NOMINAL	VALOR CORRENTE	
Meta fixada no Anexo de Metas Fiscais da LDO para o exercício de referência	40.778,07	


ABAIXO DA LINHA

<u>CÁLCULO DO RESULTADO NOMINAL</u>	SALDO	
	Em 31/Dez/2018	Em 4º Bimestre
	DÍVIDA CONSOLIDADA (XXVIII)	3.379.861,92
DEDUÇÕES (XXIX)	2.142.749,58	2.380.556,41
Disponibilidade de Caixa	2.131.716,97	2.366.026,33
Disponibilidade de Caixa Bruta	2.627.200,53	2.416.781,20
(-) Restos a Pagar Processados (XXX)	495.483,56	50.754,87
Demais Haveres Financeiros	11.032,61	14.530,08
DÍVIDA CONSOLIDADA LÍQUIDA (XXXI) = (XXVIII - XXIX)	1.237.112,34	404.181,56
RESULTADO NOMINAL - Abaixo da Linha (XXXII) = (XXXIa - XXXIb)	832.930,78	


<u>AJUSTE METODOLÓGICO</u>	Até o Bimestre 2019	
VARIAÇÃO SALDO RPP = (XXXIII) = (XXXa - XXXb)	444.728,69	
RECEITA DE ALIENAÇÃO DE INVESTIMENTOS PERMANENTES (IX)	0,00	
PASSIVOS RECONHECIDOS NA DC (XXXIV)	0,00	
OUTROS AJUSTES (XXXV)	0,00	
RESULTADO NOMINAL AJUSTADO - Abaixo da Linha (XXXVI) = (XXXII - XXXIII - IX + XXXIV + XXXV)	388.202,09	
RESULTADO PRIMÁRIO - Abaixo da Linha (XXXVII) = XXXVI - (XXV - XXVI)	329.892,81	

<u>INFORMAÇÕES ADICIONAIS</u>	<u>PREVISÃO ORÇAMENTÁRIA</u>
SALDO DE EXERCÍCIOS ANTERIORES	0,00
Recursos Arrecadados em Exercícios Anteriores - RPPS	0,00
Superávit Financeiro Utilizado para Abertura e Reabertura de Créditos Adicionais	0,00
RESERVA ORÇAMENTÁRIA DO RPPS	0,00

FONTE: Sistema de Contabilidade Pública, Unidade Responsável: PREFEITURA MUNICIPAL DE TABOÇAS DO BREJO VELHO


 Humberto Pereira da Silva
 Prefeito
 CPF: 378.672.615-91


 Lucas Renan Santos da Silva
 Tesoureiro
 CPF: 019.666.815-85


 Léa Carla de Araújo Reis
 Contador (a)
 CRC: 027105/O-0

PREFEITURA MUNICIPAL DE TABOCAS DO BREJO VELHO

RELATÓRIO RESUMIDO DA EXECUÇÃO ORÇAMENTÁRIA

DEMONSTRATIVO DOS RESTOS A PAGAR POR PODER E ÓRGÃO

ORÇAMENTOS FISCAL E DA SEGURIDADE SOCIAL

JANEIRO A AGOSTO 2019 / BIMESTRE JULHO-AGOSTO

RREO - ANEXO 7 (LRF, art. 53, inciso V)

R\$ 1,00

PODER / ORGÃO	RESTOS A PAGAR PROCESSADOS					RESTOS A PAGAR NÃO PROCESSADOS					Total a Pagar (a+b)	
	Inscritos		Pagos	Cancelados	A Pagar (a)	Inscritos		Liquidados	Pagos	Cancelados		A Pagar (b)
	Em Exercícios Anteriores	Em 31 de dezembro de 2018				Em Exercícios Anteriores	Em 31 de dezembro de 2018					
RESTOS A PAGAR (EXCETO INTRA-ORÇAMENTÁRIOS) (I)	50.754,87	444.728,69	444.728,69	-	50.754,87	522.690,44	9.533,24	60.470,85	60.470,85	-	471.752,83	522.507,70
EXECUTIVO	50.754,87	444.728,69	444.728,69	-	50.754,87	522.690,44	9.533,24	60.470,85	60.470,85	-	471.752,83	522.507,70
PREFEITURA MUN. DE TABOCAS DO BREJO VELHO	40.999,32	350.580,63	350.580,63	-	40.999,32	410.536,83	1.295,60	52.233,21	52.233,21	-	359.599,22	400.598,54
FUNDO MUN. DE SAÚDE DE TABOCAS DO BREJO VELHO	9.755,55	91.947,95	91.947,95	-	9.755,55	112.153,61	6.737,64	6.737,64	6.737,64	-	112.153,61	121.909,16
FUNDO MUN. DE ASSIST SOCIAL DE TABOCAS DO BREJO VELHO	-	2.200,11	2.200,11	-	-	-	1.500,00	1.500,00	1.500,00	-	-	-
LEGISLATIVO	-	-	-	-	-	-	-	-	-	-	-	-
CÂMARA MUN. DE TABOCAS DO BREJO VELHO	-	-	-	-	-	-	-	-	-	-	-	-
RESTOS A PAGAR (INTRA-ORÇAMENTÁRIOS) (II)	-	-	-	-	-	-	-	-	-	-	-	-
TOTAL (III) = (I+II)	50.754,87	444.728,69	444.728,69	0,00	50.754,87	522.690,44	9.533,24	60.470,85	60.470,85	0,00	471.752,83	522.507,70

FONTE: Sistema de Contabilidade Pública, Unidade Responsável: PREFEITURA MUNICIPAL DE TABOCAS DO BREJO VELHO


Humberto Pereira da Silva
 Prefeito Municipal
 Tabocas do Brejo Velho - Bahia


Lucas Renan Santos da Silva
 Secretário Municipal de Finanças
 Portaria nº 001/2017 de 02/01/2017


Lea Carla de Araújo Reis
 CRC-BA Nº 027105/O-0
 Contadora

PREFEITURA MUNICIPAL DE TABOÇAS DO BREJO VELHO
RELATÓRIO RESUMIDO DA EXECUÇÃO ORÇAMENTÁRIA
DEMONSTRATIVO DAS RECEITAS E DESPESAS COM MANUTENÇÃO E DESENVOLVIMENTO DO ENSINO - MDE
ORÇAMENTOS FISCAL E DA SEGURIDADE SOCIAL
JANEIRO A AGOSTO 2019/ BIMESTRE JULHO - AGOSTO

RREO - Anexo 8 (LDB, art 72)

RS 1,00

RECEITAS DO ENSINO

RECEITA RESULTANTE DE IMPOSTOS (caput do art. 212 da Constituição)	PREVISÃO INICIAL	PREVISÃO ATUALIZADA (a)	RECEITAS REALIZADAS	
			Até o Bimestre (b)	% (c) = (b/a) x 100
1- RECEITA DE IMPOSTOS	5.904.142,40	5.904.142,40	1.983.507,95	33,59
1.1- Receita Resultante de Imposto sobre a Propriedade Predial e Territorial Urbana - IPTU	65.500,00	65.500,00	19.019,13	29,03
1.1.1- IPTU	42.000,00	42.000,00	1.887,20	4,49
1.1.2- Multas, Juros de Mora, Dívida Ativa e Outros Encargos do IPTU	23.500,00	23.500,00	17.131,93	72,90
1.2- Receita Resultante do Imposto sobre Transmissão Inter Vivos - ITBI	42.000,00	42.000,00	51.434,88	122,46
1.2.1- ITBI	38.000,00	38.000,00	51.434,88	135,35
1.2.2- Multas, Juros de Mora, Dívida Ativa e Outros Encargos do ITBI	4.000,00	4.000,00	0,00	0,00
1.3- Receita Resultante do Impostos sobre Serviços de Qualquer Natureza - ISS	5.485.042,40	5.485.042,40	1.672.087,48	30,48
1.3.1- ISS	5.477.042,40	5.477.042,40	1.663.418,56	30,37
1.3.2- Multas, Juros de Mora, Dívida Ativa e Outros Encargos do ISS	8.000,00	8.000,00	8.668,92	108,36
1.4- Receita Resultante do Imposto de Renda Retido na Fonte - IRRF	311.600,00	311.600,00	240.966,46	77,33
1.5- Receita Resultante do Impostos Territorial Rural - ITR (CF, art. 153, §4º, inciso III)	0,00	0,00	0,00	0,00
1.5.1- ITR	0,00	0,00	0,00	0,00
1.5.2- Multas, Juros de Mora, Dívida Ativa e Outros Encargos do ITR	0,00	0,00	0,00	0,00
2- RECEITA DE TRANSFERÊNCIAS CONSTITUCIONAIS E LEGAIS	18.666.716,00	18.666.716,00	11.593.540,73	62,10
2.1- Cota-Parte - FPM	15.360.850,00	15.360.850,00	8.788.072,64	57,21
2.1.1- Parcela referente à CF, art. 159, I, alínea b	14.320.850,00	14.320.850,00	8.268.864,24	57,74
2.1.2- Parcela referente à CF, art. 159, I, alínea d	520.000,00	520.000,00	0,00	0,00
2.1.3- Parcela referente à CF, art. 159, I, alínea e	520.000,00	520.000,00	519.208,40	99,84
2.2- Cota-Parte - ICMS	3.100.250,00	3.100.250,00	2.657.348,07	85,71
2.3- ICMS-Desoneração - I, C, n°87/1996	11.480,00	11.480,00	0,00	0,00
2.4- Cota-Parte IPI-Exportação	32.100,00	32.100,00	21.918,99	68,28
2.5- Cota-Parte ITR	38.186,00	38.186,00	6.805,86	17,82
2.6- Cota-Parte IPVA	123.850,00	123.850,00	119.395,17	96,40
2.7- Cota-Parte IOF- Ouro	0,00	0,00	0,00	0,00
3- TOTAL DA RECEITA DE IMPOSTOS (1+2)	24.570.858,40	24.570.858,40	13.577.048,68	55,25

RECEITAS ADICIONAIS PARA FINANCIAMENTO DO ENSINO	PREVISÃO INICIAL	PREVISÃO ATUALIZADA (a)	RECEITAS REALIZADAS	
			Até o Bimestre (b)	% (c) = (b/a) x 100
4- RECEITA DA APLICAÇÃO FINANCEIRA DE OUTROS RECURSOS DE IMPOSTOS VINCULADOS AO ENSINO	5.376,20	5.376,20	1.483,05	27,58
5- RECEITA DE TRANSFERÊNCIAS DO FNDE	848.804,45	848.804,45	495.576,55	58,38
5.1- Transferências do Salário-Educação	383.224,30	383.224,30	233.554,15	60,94
5.2- Transferências Diretas - PDDE	16.420,00	16.420,00	6.450,00	39,28
5.3- Transferências Diretas - PNAE	237.958,00	237.958,00	133.257,60	56,00
5.4- Transferências Diretas - PNATE	188.548,00	188.548,00	35.068,11	18,59
5.5- Outras Transferências do FNDE	0,00	0,00	76.029,74	0,00
5.6- Aplicação Financeira dos Recursos do FNDE	22.654,15	22.654,15	11.218,95	49,51
6- RECEITA DE TRANSFERÊNCIAS DE CONVÊNIOS	1.833.623,92	1.833.623,92	345.040,32	18,81
6.1- Transferências de Convênios	1.833.623,92	1.833.623,92	345.040,32	18,81
6.2- Aplicação Financeira dos Recursos de Convênios	0,00	0,00	0,00	0,00
7- RECEITA DE OPERAÇÕES DE CRÉDITO	0,00	0,00	0,00	0,00
8- OUTRAS RECEITAS PARA FINANCIAMENTO DO ENSINO	0,00	0,00	0,00	0,00
9- TOTAL DAS RECEITAS ADICIONAIS PARA FINANCIAMENTO DO ENSINO (4 + 5 + 6 + 7 + 8)	2.687.804,57	2.687.804,57	842.099,92	31,33

FUNDEB

RECEITAS DO FUNDEB	PREVISÃO INICIAL	PREVISÃO ATUALIZADA (a)	RECEITAS REALIZADAS	
			Até o Bimestre (b)	% (c) = (b/a) x 100
10- RECEITAS DESTINADAS AO FUNDEB	3.733.343,20	3.733.343,20	2.210.481,79	59,20
10.1- Cota-Parte FPM Destinada ao FUNDEB - (20% de 2.1.1)	3.072.170,00	3.072.170,00	1.653.772,66	53,83
10.2- Cota-Parte ICMS Destinada ao FUNDEB - (20% de 2.2)	620.050,00	620.050,00	531.469,49	85,71
10.3- ICMS-Desoneração Destinada ao FUNDEB - (20% de 2.3)	2.296,00	2.296,00	0,00	0,00
10.4- Cota-Parte IPI-Exportação Destinada ao FUNDEB - (20% de 2.4)	6.420,00	6.420,00	0,00	0,00
10.5- Cota-Parte ITR ou ITR Arrecadados Destinados ao FUNDEB - (20% de (1.5 + 2.5))	7.637,20	7.637,20	1.361,10	17,82
10.6- Cota-Parte IPVA Destinada ao FUNDEB - (20% de 2.6)	24.770,00	24.770,00	23.878,54	96,40
11- RECEITAS RECEBIDAS DO FUNDEB	9.436.816,03	9.436.816,03	5.932.645,15	62,86
11.1- Transferências de Recursos do FUNDEB	6.750.840,00	6.750.840,00	4.337.061,00	64,24
11.2- Complementação da União ao FUNDEB	2.683.120,00	2.683.120,00	1.584.132,82	59,04
11.3- Receita de Aplicação Financeira dos Recursos do FUNDEB	2.856,03	2.856,03	11.451,33	400,95
12- RESULTADO LÍQUIDO DAS TRANSFERÊNCIAS DO FUNDEB (11.1 - 10)	3.017.496,80	3.017.496,80	2.126.579,21	70,47

[SE RESULTADO LÍQUIDO DA TRANSFERÊNCIA (12) > 0] = ACRÉSCIMO RESULTANTE DAS TRANSFERÊNCIAS DO FUNDEB

[SE RESULTADO LÍQUIDO DA TRANSFERÊNCIA (12) < 0] = DECRÉSCIMO RESULTANTE DAS TRANSFERÊNCIAS DO FUNDEB

DESPESAS DO FUNDEB	DOTAÇÃO ATUALIZADA	DOTAÇÃO ATUALIZADA (d)	DESPESAS		DESPESAS		INSCRITAS EM RESTOS A PAGAR NÃO PROCESSADOS ⁷ (l)
			Até o Bimestre (e)	% (f)=(e/d)X100	Até o Bimestre (g)	% (h)=(g/d)X100	
13 - PAGAMENTO DOS PROFISSIONAIS DO MAGISTÉRIO	5.660.376,00	5.660.376,00	4.788.047,33	84,59	4.268.765,04	75,41	0,00
13.1 - Com Educação Infantil	0,00	0,00	0,00	0,00	0,00	0,00	0,00
13.2 - Com Ensino Fundamental	5.660.376,00	5.660.376,00	4.788.047,33	84,59	4.268.765,04	75,41	0,00
14 - OUTRAS DESPESAS	3.893.584,00	3.893.584,00	2.310.518,59	59,34	1.761.728,74	45,25	0,00
14.1 - Com Educação Infantil	0,00	0,00	0,00	0,00	0,00	0,00	0,00
14.2 - Com Ensino Fundamental	3.893.584,00	3.893.584,00	2.310.518,59	59,34	1.761.728,74	45,25	0,00
15 - TOTAL DAS DESPESAS DO FUNDEB (13 + 14)	9.553.960,00	9.553.960,00	7.098.565,92	74,30	6.030.493,78	63,12	0,00
DEDUÇÕES PARA FINS DO LIMITE DO FUNDEB							
16- RESTOS A PAGAR INSCRITOS NO EXERCÍCIO SEM DISPONIBILIDADE FINANCEIRA DE RECURSOS DO FUNDEB							0,00
16.1- FUNDEB 60%							0,00
16.2- FUNDEB 40%							0,00
17- DESPESAS CUSTEADAS COM O SUPERÁVIT FINANCEIRO, DO EXERCÍCIO ANTERIOR, DO FUNDEB							0,00
17.1- FUNDEB 60%							0,00
17.2- FUNDEB 40%							0,00
18- TOTAL DAS DEDUÇÕES CONSIDERADAS PARA FINS DE LIMITE DO FUNDEB (16 + 17)							0,00
INDICADORES DO FUNDEB							
19- TOTAL DAS DESPESAS DO FUNDEB PARA FINS DE LIMITE (15 - 18)							6.030.493,78
19.1- Mínimo de 60% do FUNDEB na Remuneração do Magistério ¹ (13 - (16.1 + 17.1)) / (11) x 100) %							71,95
19.2- Máximo de 40% em Despesa com MDE, que não Remuneração do Magistério (14 - (16.2 + 17.2)) / (11) x 100) %							29,70
19.3- Máximo de 5% não Aplicado no Exercício (100 - ((19.1 + 19.2) %)							1,85
CONTROLE DA UTILIZAÇÃO DE RECURSOS NO EXERCÍCIO SUBSEQUENTE							
20- RECURSOS RECEBIDOS DO FUNDEB EM 2018 QUE NÃO FORAM UTILIZADOS							339.202,40
21- DESPESAS CUSTEADAS COM O SALDO DO ITEM 20 ATÉ O 1º TRIMESTRE DE 2019⁹							170.563,40

MANUTENÇÃO E DESENVOLVIMENTO DO ENSINO - DESPESAS CUSTEADAS COM A RECEITA RESULTANTE DE IMPOSTOS E RECURSOS DO FUNDEB

DESPESAS COM AÇÕES TÍPICAS DE MDE	DOTAÇÃO INICIAL	DOTAÇÃO ATUALIZADA (d)	DESPESAS		DESPESAS LIQUIDADAS		INSCRITAS EM RESTOS A PAGAR NÃO PROCESSADOS (l)
			Até o Bimestre (e)	% (f)=(e/d)x	Até o Bimestre (g)	%	
22- EDUCAÇÃO INFANTIL	96.500,00	96.500,00	0,00	0,00	0,00	0,00	0,00
22.1- Creche	0,00	0,00	0,00	0,00	0,00	0,00	0,00
22.1.1- Despesas Custeadas com Recursos do FUNDEB	0,00	0,00	0,00	0,00	0,00	0,00	0,00
22.1.2- Despesas Custeadas com Outros Recursos de Impostos	0,00	0,00	0,00	0,00	0,00	0,00	0,00
22.2- Pré-escola	96.500,00	96.500,00	0,00	0,00	0,00	0,00	0,00
22.2.1- Despesas Custeadas com Recursos do FUNDEB	0,00	0,00	0,00	0,00	0,00	0,00	0,00
22.2.2- Despesas Custeadas com Outros Recursos de Impostos	96.500,00	96.500,00	0,00	0,00	0,00	0,00	0,00
23- ENSINO FUNDAMENTAL	11.863.250,57	11.941.350,57	8.854.789,93	74,15	7.075.820,71	59,25	0,00
23.1- Despesas Custeadas com Recursos do FUNDEB	9.433.960,00	9.553.960,00	7.098.565,92	74,30	6.030.493,78	63,12	0,00
23.2- Despesas Custeadas com Outros Recursos de Impostos	2.429.290,57	2.387.390,57	1.756.224,01	73,56	1.045.326,93	43,78	0,00
24- ENSINO MÉDIO	0,00	0,00	0,00	0,00	0,00	0,00	0,00
25- ENSINO SUPERIOR	0,00	0,00	0,00	0,00	0,00	0,00	0,00
26- ENSINO PROFISSIONAL NÃO INTEGRADO AO ENSINO REGULAR	0,00	0,00	0,00	0,00	0,00	0,00	0,00
27- OUTRAS	0,00	0,00	0,00	0,00	0,00	0,00	0,00
28- TOTAL DAS DESPESAS COM AÇÕES TÍPICAS DE MDE (22 + 23 + 24 + 25 + 26 + 27)	11.959.750,57	12.037.850,57	8.854.789,93	73,56	7.075.820,71	58,77	0,00

DEDUÇÕES CONSIDERADAS PARA FINS DE LIMITE CONSTITUCIONAL

	VALOR
29- RESULTADO LÍQUIDO DAS TRANSFERÊNCIAS DO FUNDEB = (12)	2.126.579,21
30- DESPESAS CUSTEADAS COM A COMPLEMENTAÇÃO DO FUNDEB NO EXERCÍCIO	1.584.132,82
32- DESPESAS CUSTEADAS COM O SUPERÁVIT FINANCEIRO, DO EXERCÍCIO ANTERIOR, DO FUNDEB	0,00
33- DESPESAS CUSTEADAS COM O SUPERÁVIT FINANCEIRO, DO EXERCÍCIO ANTERIOR, DE OUTROS RECURSOS DE IMPOSTOS	0,00
34- RESTOS A PAGAR INSCRITOS NO EXERCÍCIO SEM DISPONIBILIDADE FINANCEIRA DE RECURSOS DE IMPOSTOS VINCULADOS AO ENSINO ⁷	0,00
35- CANCELAMENTO, NO EXERCÍCIO, DE RESTOS A PAGAR INSCRITOS COM DISPONIBILIDADE FINANCEIRA DE RECURSOS DE IMPOSTOS VINCULADOS AO ENSINO = (46 j)	0,00
36- TOTAL DAS DEDUÇÕES CONSIDERADAS PARA FINS DE LIMITE CONSTITUCIONAL (29 + 30 + 32 + 33 + 34 + 35)	3.710.712,03
37- TOTAL DAS DESPESAS PARA FINS DE LIMITE ((22 + 23) - (36)) ⁸	3.365.108,68
38- PERCENTUAL DE APLICAÇÃO EM MDE SOBRE A RECEITA LÍQUIDA DE IMPOSTOS ((37) / (3) x 100) % - LIMITE CONSTITUCIONAL 25%	24,79

OUTRAS INFORMAÇÕES PARA CONTROLE

OUTRAS DESPESAS CUSTEADAS COM RECEITAS ADICIONAIS PARA FINANCIAMENTO DO ENSINO	DOTAÇÃO INICIAL	DOTAÇÃO ATUALIZADA (d)	DESPESAS EMPENHADAS		DESPESAS LIQUIDADAS		INSCRITAS EM RESTOS A PAGAR NÃO PROCESSADOS ⁷ (l)
			Até o Bimestre (e)	% (f)=(e/d)x100	Até o Bimestre (g)	% (h)=(g/d)x100	
39- DESPESAS CUSTEADAS COM A APLICAÇÃO FINANCEIRA DE OUTROS RECURSOS DE IMPOSTOS VINCULADOS AO ENSINO	0,00	0,00	0,00	0,00	0,00	0,00	0,00
40- DESPESAS CUSTEADAS COM A CONTRIBUIÇÃO SOCIAL DO SALÁRIO-EDUCAÇÃO	383.224,30	383.224,30	199.945,01	52,17	130.615,01	34,08	0,00
41- DESPESAS CUSTEADAS COM OPERAÇÕES DE CRÉDITO	0,00	0,00	0,00	0,00	0,00	0,00	0,00
42- DESPESAS CUSTEADAS COM OUTRAS RECEITAS PARA FINANCIAMENTO DO ENSINO	2.087.495,92	2.044.795,92	850.489,65	41,59	622.451,64	30,44	0,00
43- TOTAL DAS OUTRAS DESPESAS CUSTEADAS COM RECEITAS ADICIONAIS PARA FINANCIAMENTO DO ENSINO (39 + 40 + 41 + 42)	2.470.720,22	2.428.020,22	1.050.434,66	43,26	753.066,65	31,01	0,00
44- TOTAL GERAL DAS DESPESAS COM MDE (28 + 43)	14.430.470,79	14.465.870,79	9.905.224,59	68,47	7.828.887,36	54,11	0,00
RESTOS A PAGAR INSCRITOS COM DISPONIBILIDADE FINANCEIRA DE RECURSOS DE IMPOSTOS VINCULADOS AO ENSINO			SALDO ATÉ BIMESTRE		CANCELADO EM 2019 (j)		
45- RESTOS A PAGAR DE DESPESAS COM MDE				74.718,54			0,00
45.1- Executadas com Recursos de Impostos Vinculados ao Ensino				4.205,74			0,00
45.2- Executadas com Recursos do FUNDEB				70.512,80			0,00
CONTROLE DA DISPONIBILIDADE FINANCEIRA			FUNDEB		SALÁRIO EDUCAÇÃO		
46- SALDO FINANCEIRO EM 31 DE DEZEMBRO DE 2018				339.202,40			0,00
47- (+) INGRESSO DE RECURSOS ATÉ O BIMESTRE				6.058.437,57			233.554,15
48- (-) PAGAMENTOS EFETUADOS ATÉ O BIMESTRE				6.076.028,82			0,00
48.1- Orçamento do Exercício				5.905.465,42			130.615,01
48.2- Restos a Pagar				170.563,40			
49- (+) RECEITA DE APLICAÇÃO FINANCEIRA DOS RECURSOS ATÉ O BIMESTRE				11.451,33			11.898,65
50- (=) DISPONIBILIDADE FINANCEIRA ATÉ O BIMESTRE				333.062,48			245.452,80
51- (+) Ajustes				0,00			0,00
51.1- Retenções				0,00			0,00
51.2- Conciliação Bancária				0,00			0,00
52- SALDO FINANCEIRO CONCILIADO				333.062,48			0,00

FONTE: Sistema de Contabilidade Pública, Unidade Responsável: PREFEITURA MUNICIPAL DE TABOÇAS DO BREJO VELHO

1 Limite mínimos anuais a serem cumpridos no encerramento do exercício.

2 Art. 21, §2º, Lei 11.494/2007: "Até 5% dos recursos recebidos à conta dos Fundos, inclusive relativos à complementação da União recebidos nos termos do § 1º do art. 6º desta Lei, poderão ser utilizados no 1º trimestre do exercício imediatamente subsequente, mediante abertura de crédito adicional"

3 Caput do art. 212 da CF/1988

4 Os valores referentes à parcela dos Restos a Pagar inscritos sem disponibilidade financeira vinculada à educação deverão ser informados somente no RREO do último bimestre do exercício.

5 Limites mínimos anuais a serem cumpridos no encerramento do exercício, no âmbito de atuação prioritária, conforme LDB, art. 11, V.

6 Nos cinco primeiros bimestres do exercício o acompanhamento poderá ser feito com base na despesa empenhada ou na despesa liquidada. No último bimestre do exercício, o valor deverá corresponder ao total da despesa empenhada.

7 Essa coluna poderá ser apresentada somente no último bimestre.

Humberto Pereira da Silva
Prefeito
CPF: 378.672.615-91

Lucas Rehan Santos da Silva
Tesoureiro
CPF: 019.666.815-85

Léa Carla de Araújo Reis
Contador (a)
CRC: 027/105/O-0

PREFEITURA MUNICIPAL DE TABOÇAS DO BREJO VELHO
RELATÓRIO RESUMIDO DA EXECUÇÃO ORÇAMENTÁRIA
DEMONSTRATIVO DAS RECEITAS E DESPESAS COM AÇÕES E SERVIÇOS PÚBLICOS DE SAÚDE
ORÇAMENTOS FISCAL E DA SEGURIDADE SOCIAL
JANEIRO A AGOSTO 2019 / BIMESTRE JULHO - AGOSTO

RREO - ANEXO 12 (LC 141/2012, art. 35)

R\$ 1,00

RECEITAS PARA APURAÇÃO DA APLICAÇÃO EM AÇÕES E SERVIÇOS PÚBLICOS DE SAÚDE	PREVISÃO INICIAL	PREVISÃO ATUALIZADA (a)	RECEITAS REALIZADAS	
			Até o Bimestre (b)	% (b/a) x 100
RECEITA DE IMPOSTOS LÍQUIDA (I)	5.904.142,40	5.904.142,40	1.983.507,95	33,60
Imposto Predial e Territorial Urbano - IPTU	42.000,00	42.000,00	1.887,20	4,49
Imposto sobre Transmissão de Bens Intervivos - ITBI	38.000,00	38.000,00	51.434,88	135,35
Imposto sobre Serviços de Qualquer Natureza - ISS	5.477.042,40	5.477.042,40	1.663.418,56	30,37
Imposto de Renda Retido na Fonte - IRRF	311.600,00	311.600,00	240.966,46	77,33
Imposto Territorial Rural - ITR	0,00	0,00	0,00	0,00
Multas, Juros de Mora e Outros Encargos dos Impostos	4.000,00	4.000,00	8.668,92	216,72
Dívida Ativa dos Impostos	28.500,00	28.500,00	16.059,16	56,35
Multas, Juros de Mora e Outros Encargos da Dívida Ativa	3.000,00	3.000,00	1.072,77	35,76
RECEITA DE TRANSFERÊNCIAS CONSTITUCIONAIS E LEGAIS (II)	18.666.716,00	18.666.716,00	11.593.540,73	62,11
Cota-Parte FPM	15.360.850,00	15.360.850,00	8.788.072,64	57,21
Cota-Parte ITR	38.186,00	38.186,00	6.805,86	17,82
Cota-Parte IPVA	123.850,00	123.850,00	119.395,17	96,40
Cota-Parte ICMS	3.100.250,00	3.100.250,00	2.657.348,07	85,71
Cota-Parte IPI-Exportação	32.100,00	32.100,00	21.918,99	68,28
Compensações Financeiras Provenientes de Impostos e Transferências Constitucionais	11.480,00	11.480,00	0,00	0,00
Desoneração ICMS (LC 87/96)	11.480,00	11.480,00	0,00	0,00
Outras	0,00	0,00	0,00	0,00
TOTAL DAS RECEITAS PARA APURAÇÃO DA APLICAÇÃO EM AÇÕES E SERVIÇOS PÚBLICOS DE SAÚDE (III) = I + II	24.570.858,40	24.570.858,40	13.577.048,68	55,26

RECEITAS ADICIONAIS PARA FINANCIAMENTO DA SAÚDE	PREVISÃO INICIAL	PREVISÃO ATUALIZADA (c)	RECEITAS REALIZADAS	
			Até o Bimestre (d)	% (d/c) x 100
TRANSFERÊNCIA DE RECURSOS DO SISTEMA ÚNICO DE SAÚDE-SUS	4.446.974,54	4.446.974,54	2.456.596,42	55,24
Provenientes da União	3.746.819,00	3.746.819,00	2.022.494,38	53,97
Provenientes dos Estados	682.020,00	682.020,00	422.205,39	61,91
Provenientes de Outros Municípios	0,00	0,00	0,00	0,00
Outras Receitas do SUS	18.135,54	18.135,54	11.896,65	65,61
TRANSFERÊNCIAS VOLUNTÁRIAS	5.245,00	5.245,00	2.590,32	49,39
RECEITAS DE OPERAÇÕES DE CRÉDITO VINCULADAS À SAÚDE	0,00	0,00	0,00	0,00
OUTRAS RECEITAS PARA FINANCIAMENTO DA SAÚDE	0,00	0,00	0,00	0,00
TOTAL RECEITAS ADICIONAIS PARA FINANCIAMENTO DA SAÚDE	4.452.219,54	4.452.219,54	2.459.186,74	55,24

DESPESAS COM SAÚDE (Por Grupo de Natureza da Despesa)	DOTAÇÃO INICIAL	DOTAÇÃO ATUALIZADA (e)	DESPESAS EMPENHADAS		DESPESAS LIQUIDADAS		Inscritas em Restos a Pagar não Processados
			Até o Bimestre (f)	% (f/e) x 100	Até o Bimestre (g)	% (g/e) x 100	
DESPESAS CORRENTES	7.022.846,34	7.561.146,34	6.295.400,97	83,26	5.156.115,74	68,19	0,00
Pessoal e Encargos Sociais	2.247.906,57	3.618.506,57	3.337.451,91	92,23	2.958.897,29	81,77	0,00
Juros e Encargos da Dívida	0,00	0,00	0,00	0,00	0,00	0,00	0,00
Outras Despesas Correntes	4.774.939,77	3.942.639,77	2.957.949,06	75,02	2.197.218,45	55,73	0,00
DESPESAS CAPITAL	1.148.000,00	609.700,00	7.348,00	1,21	4.348,00	0,71	0,00
Investimentos	1.148.000,00	609.700,00	7.348,00	1,21	4.348,00	0,71	0,00
Inversões Financeiras	0,00	0,00	0,00	0,00	0,00	0,00	0,00
Amortização da Dívida	0,00	0,00	0,00	0,00	0,00	0,00	0,00
TOTAL DAS DESPESAS COM SAÚDE (IV)	8.170.846,34	8.170.846,34	6.302.748,97	77,14	5.160.463,74	63,16	0,00

DESPESAS COM SAÚDE NÃO COMPUTADAS PARA FINS DE APURAÇÃO DO PERCENTUAL MÍNIMO	DOTAÇÃO INICIAL	DOTAÇÃO ATUALIZADA	DESPESAS EMPENHADAS		DESPESAS LIQUIDADAS		Inscritas em Restos a Pagar não Processados
			Até o Bimestre (h)	% (h/v) x 100	Até o Bimestre (i)	% (i/v) x 100	
DESPESAS COM INATIVOS E PENSIONISTAS	0,00	0,00	0,00	0,00	0,00	0,00	0,00
DESPESA COM ASSISTÊNCIA À SAÚDE QUE NÃO ATENDE AO PRINCÍPIO DE ACESSO UNIVERSAL	0,00	0,00	0,00	0,00	0,00	0,00	0,00
DESPESAS CUSTEADAS COM OUTROS RECURSOS	4.453.839,00	4.402.139,00	3.350.448,93	53,16	2.815.727,02	54,56	0,00
Recursos de Transferência do Sistema Único de Saúde - SUS	4.178.839,00	3.955.039,00	3.067.575,58	48,67	2.535.853,67	49,14	0,00
Recursos de Operações de Crédito	0,00	0,00	0,00	0,00	0,00	0,00	0,00
Outros Recursos	275.000,00	447.100,00	282.873,35	4,49	279.873,35	5,42	0,00
OUTRAS AÇÕES E SERVIÇOS NÃO COMPUTADOS	0,00	0,00	0,00	0,00	0,00	0,00	0,00
RESTOS A PAGAR NÃO PROCESSADOS INSCRITOS INDEVIDAMENTE NO EXERCÍCIO SEM DISPONIBILIDADE FINANCEIRA	0,00	0,00	0,00	0,00	0,00	0,00	0,00
DESPESAS CUSTEADAS COM DISPONIBILIDADE DE CAIXA VINCULADA AOS RESTOS A PAGAR CANCELADOS	0,00	0,00	0,00	0,00	0,00	0,00	0,00
DESPESAS CUSTEADAS COM RECURSOS VINCULADOS À PARCELA DO PERCENTUAL MÍNIMO QUE NÃO FOI APLICADA EM AÇÕES E SERVIÇOS DE SAÚDE	0,00	0,00	0,00	0,00	0,00	0,00	0,00
TOTAL DAS DESPESAS COM NÃO COMPUTADAS (V)	4.453.839,00	4.402.139,00	3.350.448,93	53,16	2.815.727,02	54,56	0,00
TOTAL DAS DESPESAS COM AÇÕES E SERVIÇOS PÚBLICOS DE SAÚDE (VI) = (IV - V)	3.717.007,34	3.768.707,34	2.952.300,04	46,84	2.344.736,72	45,44	0,00

PERCENTUAL DE APLICAÇÃO EM AÇÕES E SERVIÇOS PÚBLICOS DE SAÚDE SOBRE A RECEITA DE IMPOSTOS LÍQUIDA E TRANSFERÊNCIAS CONSTITUCIONAIS E LEGAIS (VII%) = (VI/(h ou I) / IIIb x 100) - LIMITE CONSTITUCIONAL 16%	17,26
VALOR REFERENTE À DIFERENÇA ENTRE O VALOR EXECUTADO E O LIMITE MÍNIMO CONSTITUCIONAL [(VI/(h ou I) - (15 x IIIb)/100)]	308.179,42

EXECUÇÃO DE RESTOS A PAGAR NÃO PROCESSADOS INSCRITOS COM DISPONIBILIDADE DE CAIXA	INSCRITOS	CANCELADOS/ PRESCRITOS	PAGOS	A PAGAR	PARCELA CONSIDERADA NO LIMITE
Inscritos em 2018	6.737,64	0,00	6.737,64	0,00	0,00
Inscritos em 2017	0,00	0,00	0,00	0,00	0,00
Inscritos em 2016	0,00	0,00	0,00	0,00	0,00
Inscritos em 2015	0,00	0,00	0,00	0,00	0,00
Inscritos em anos anteriores a 2015	0,00	0,00	0,00	0,00	0,00
Total	6.737,64	0,00	6.737,64	0,00	0,00


CONTROLE DOS RESTOS A PAGAR CANCELADOS OU PRESCRITOS PARA FINS DE APLICAÇÃO DA DISPONIBILIDADE DE CAIXA CONFORME ARTIGO 24, § 1º e 2º	RESTOS A PAGAR CANCELADOS OU PRESCRITOS		
	Saldo Inicial	Despesas custeadas no exercício de referência (j)	Saldo Final (Não Aplicado)
Restos a Pagar Cancelados ou Prescritos em 2018	0,00	0,00	0,00
Restos a Pagar Cancelados ou Prescritos em 2017	0,00	0,00	0,00
Restos a Pagar Cancelados ou Prescritos em 2016	0,00	0,00	0,00
Restos a Pagar Cancelados ou Prescritos em 2015	0,00	0,00	0,00
Restos a Pagar Cancelados ou Prescritos em anos anteriores a 2015	0,00	0,00	0,00
Total(VIII)	0,00	0,00	0,00

CONTROLE DO VALOR REFERENTE AO PERCENTUAL MÍNIMO NÃO CUMPRIDO EM EXERCÍCIOS ANTERIORES PARA FINS DE APLICAÇÃO DOS RECURSOS VINCULADOS CONFORME ARTIGOS 25 E 26	LIMITE NÃO CUMPRIDO		
	Saldo Inicial	Despesas custeadas no exercício de referência (k)	Saldo Final (Não Aplicado)
Diferença de limite não cumprido em 2018	0,00	0,00	0,00
Diferença de limite não cumprido em 2017	0,00	0,00	0,00
Diferença de limite não cumprido em 2016	0,00	0,00	0,00
Diferença de limite não cumprido em 2015	0,00	0,00	0,00
Diferença de limite não cumprido em 2014	0,00	0,00	0,00
Diferença de limite não cumprido em anos anteriores a 2014	0,00	0,00	0,00
Total(IX)	0,00	0,00	0,00

DESPESAS COM SAÚDE (Por Subfunção)	DOTAÇÃO INICIAL	DOTAÇÃO ATUALIZADA	DESPESAS EMPENHADAS		DESPESAS LIQUIDADAS		Inscritas em Restos a Pagar não Processados
			Até o Bimestre (l)	% (l/total l) x 100	Até o Bimestre (m)	% (m/total m) x 100	
Atenção Básica	5.417.071,94	5.350.271,94	4.629.302,85	73,45	3.721.807,16	72,12	0,00
Assistência Hospitalar e Ambulatorial	1.139.300,00	861.900,00	291.306,13	4,62	238.764,66	4,63	0,00
Suporte Profilático e Terapêutico	166.780,00	170.280,00	33.418,60	0,53	33.418,60	0,65	0,00
Vigilância Sanitária	50.950,04	50.950,04	0,00	0,00	0,00	0,00	0,00
Vigilância Epidemiológica	158.744,36	227.944,36	130.099,01	2,06	130.099,01	2,52	0,00
Alimentação e Nutrição	5.000,00	5.000,00	0,00	0,00	0,00	0,00	0,00
Outras Subfunções	1.233.000,00	1.504.500,00	1.218.622,38	19,33	1.036.374,31	20,08	0,00
TOTAL	8.170.846,34	8.170.846,34	6.302.748,97	99,99	5.160.463,74	100,00	0,00

FONTE: Sistema de Contabilidade Pública, Unidade Responsável PREFEITURA MUNICIPAL DE TABOÇAS DO BREJO VELHO


Humberto Pereira da Silva
Prefeito
CPF: 378.672.615-91


Lucas Renan Santos da Silva
Tesoureiro
CPF: 019.666.815-85


Lêa Carla de Araújo Reis
Contador (a)
CRC: 027105/O-0

PREFEITURA MUNICIPAL DE TABOCAS DO BREJO VELHO

RELATÓRIO RESUMIDO DA EXECUÇÃO ORÇAMENTÁRIA
 DEMONSTRATIVO DAS PARCERIAS PÚBLICO - PRIVADAS
 ORÇAMENTOS FISCAL E DA SEGURIDADE SOCIAL
 JANEIRO A AGOSTO DE 2019 / BIMESTRE JULHO - AGOSTO

RREO - Anexo 13 (Lei nº 11.079, de 30.12.2004, arts. 22, 25 e 28)

Em reais

IMPACTOS DAS CONTRATAÇÕES DE PPP	SALDO TOTAL EM 31 DE DEZEMBRO DO EXERCÍCIO ANTERIOR	REGISTROS EFETUADOS EM 2019	
		No bimestre	Até o bimestre
TOTAL DE ATIVOS			
Ativos Contabilizados na SPE			
TOTAL DE PASSIVOS			
Obrigações decorrentes de Ativos Constituídos pela SPE			
Provisões de PPP			
Outros Passivos			
ATOS POTENCIAIS PASSIVOS			
Obrigações Contábeis			
Riscos Não Provisionados			
Garantias Concedidas			
Outros Passivos Contingentes			

DESPESAS DE PPP	EXERCÍCIO ANTERIOR	EXERCÍCIO CORRENTE	2020	2021	2022	2023	2024	2025	2026	2027	2028
Do Ente Federado, exacto estatais não dependentes (I)											
Das Estatais Não-Dependentes											
TOTAL DAS DESPESAS											
PPP A CONTRATAR (II)											
RECEITA CORRENTE LÍQUIDA (RCL) (III)											
TOTAL DAS DESPESAS CONSIDERADAS PARA O LIMITE (IV = I + II)											
TOTAL DAS DESPESAS / RCL (%) (V = IV / III)											

FONTE: Sistema de Contabilidade Pública, Unidade Responsável: PREFEITURA MUNICIPAL DE TABOCAS DO BREJO VELHO

Nota:


Humberto Pereira da Silva
 Prefeito Municipal
 Tabocas do Brejo Velho - Bahia


Lucas Renan Santos da Silva
 Secretário Municipal de Finanças
 Portaria nº 001/2017 de 02/01/2017


Lea Carla de Araújo Reis
 CRC-BA Nº 027105/O-0
 Contadora

PREFEITURA MUNICIPAL DE TABOCAS DO BREJO VELHO
 RELATÓRIO RESUMIDO DA EXECUÇÃO ORÇAMENTÁRIA
 DEMONSTRATIVO DAS PARCERIAS PÚBLICO - PRIVADAS
 ORÇAMENTOS FISCAL E DA SEGURIDADE SOCIAL
 JANEIRO A AGOSTO DE 2019 / BIMESTRE JULHO - AGOSTO

RREO - Anexo 13 (Lei nº 11.079, de 30.12.2004, arts. 22, 25 e 28)

Em reais

IMPACTOS DAS CONTRATAÇÕES DE PPP	SALDO TOTAL EM 31 DE DEZEMBRO DO EXERCÍCIO ANTERIOR	REGISTROS EFETUADOS EM 2019	
		No bimestre	Até o bimestre
 <hr/> Humberto Pereira da Silva Prefeito CPF: 378.672.615-91	 <hr/> Lucas Rehan Santos da Silva Tesoureiro CPF: 019.666.815-85	 <hr/> Léa Carla de Araújo Reis Contador (a) CRC: 027105/O-0	



PREFEITURA MUNICIPAL DE TABOÇAS DO BREJO VELHO

RELATÓRIO RESUMIDO DA EXECUÇÃO ORÇAMENTÁRIA

DEMONSTRATIVO DE SENTENÇAS JUDICIAIS

ORÇAMENTO FISCAL E DA SEGURIDADE SOCIAL

Período: 01/07/2019 à 31/08/2019

Órgão: (Todos)

Unidade: (Todos)

Tp Emp	CodRed	Dotação Orçamentária	Proc Credor	CNPJ/CPF	Data Emp	Data Liq	Data Pag	Bruto(R\$)	Retido	Líquido
--------	--------	----------------------	-------------	----------	----------	----------	----------	------------	--------	---------

Humberto Pereira da Silva
Prefeito
CPF: 378.672.815-91

Lucas Renan Santos da Silva
Tesoureiro
CPF: 019.666.815-85

Léa Carla de Araújo Reis
Contador (a)
CRC: 027105/O-0

PREFEITURA MUNICIPAL DE TABOCCAS DO BREJO VELHO
DEMONSTRATIVO SIMPLIFICADO DO RELATÓRIO RESUMIDO DA EXECUÇÃO ORÇAMENTÁRIA
ORÇAMENTOS FISCAL E DA SEGURIDADE SOCIAL
JANEIRO A AGOSTO DE 2019 / BIMESTRE JULHO - AGOSTO

LRF, Art. 48 - Anexo 14

RS 1,00

BALANÇO ORÇAMENTÁRIO		Até o Bimestre			
RECEITAS					
Previsão Inicial					39.826.000,00
Previsão Atualizada					39.826.000,00
Receitas Realizadas					21.613.312,88
Déficit Orçamentário					113.712,04
Saldos de Exercícios Anteriores (Utilizados para Créditos Adicionais)					1.188.705,72
DESPESAS					
Dotação Inicial					39.826.000,00
Créditos Adicionais					0,00
Dotação Atualizada					39.826.000,00
Despesas Empenhadas					28.013.255,00
Despesas Liquidadas					21.727.024,92
Despesas Pagas					21.296.756,60
Superávit Orçamentário					0,00
DESPESAS POR FUNÇÃO/SUBFUNÇÃO		Até o Bimestre			
Despesas Empenhadas		28.013.255,00			
Despesas Liquidadas		21.727.024,92			
RECEITA CORRENTE LÍQUIDA - RCL		Até o Bimestre			
Receita Corrente Líquida		33.118.256,81			
RECEITAS E DESPESAS DO REGIME PRÓPRIO DE PREVIDÊNCIA DOS SERVIDORES		Até o Bimestre			
Regime Próprio de Previdência dos Servidores - PLANO PREVIDENCIÁRIO		0,00			
Receitas Previdenciárias Realizadas		0,00			
Despesas Previdenciárias Liquidadas		0,00			
Resultado Previdenciário		0,00			
Regime Próprio de Previdência dos Servidores - PLANO FINANCEIRO		0,00			
Receitas Previdenciárias Realizadas		0,00			
Despesas Previdenciárias Liquidadas		0,00			
Resultado Previdenciário		0,00			
RESULTADO NOMINAL E PRIMÁRIO		Meta Fixada no AMF da LDO (a)	Resultado Apurado Até o Bimestre (b)	% em Relação à Meta (b/a)	
Resultado Nominal		40.778,07	406.480,69	966,81	
Resultado Primário		818.128,87	348.171,41	42,56	
RESTOS A PAGAR POR PODER E MINISTÉRIO PÚBLICO		Inscrição	Cancelamento Até o Bimestre	Pagamento Até o Bimestre	Saldo a Pagar
RESTOS A PAGAR PROCESSADOS		495.483,56	0,00	444.728,69	50.754,87
Poder Executivo		495.483,56	0,00	444.728,69	50.754,87
Poder Legislativo		0,00	0,00	0,00	0,00
Poder Judiciário		0,00	0,00	0,00	0,00
Ministério Público		0,00	0,00	0,00	0,00
Defensoria Pública		0,00	0,00	0,00	0,00
RESTOS A PAGAR NÃO PROCESSADOS		532.223,68	0,00	60.470,85	471.752,83
Poder Executivo		532.223,68	0,00	60.470,85	471.752,83
Poder Legislativo		0,00	0,00	0,00	0,00
Poder Judiciário		0,00	0,00	0,00	0,00
Ministério Público		0,00	0,00	0,00	0,00
TOTAL		1.027.707,24	0,00	505.199,54	522.507,70
DESPESAS COM MANUTENÇÃO E DESENVOLVIMENTO DO ENSINO		Valor Apurado Até o Bimestre	Limites Constitucionais Anuais		
			% Mínima a Aplicar no Exercício	% Aplicado Até o Bimestre	
Mínimo Anual de <18% / 25%> das Receitas de Impostos em Manutenção e Desenvolvimento do Ensino.		3.365.108,68	25,00	24,79	
Mínimo Anual de 60% do FUNDEB na Remuneração do Magistério com Ensino Fundamental e Médio		0,00	60,00	0,00	
Mínimo Anual de 60% do FUNDEB na Remuneração do Magistério com Educação Infantil e Ensino Fundamental		4.268.765,04	60,00	71,95	
Complementação da União ao FUNDEB		0,00	0,00	0,00	
RECEITAS DE OPERAÇÕES DE CRÉDITO E DESPESA DE CAPITAL		Valor Apurado Até o Bimestre	Saldo Não Realizado		
Receitas de Operações de Crédito			0,00		
Despesa de Capital Líquida		3.243.841,39	1.836.250,18		
PROJEÇÃO ATUARIAL DOS REGIMES DE PREVIDÊNCIA		Exercício	10º Exercício	20º Exercício	35º Exercício
Plano Previdenciário		0,00	0,00	0,00	0,00
Receitas Previdenciárias		0,00	0,00	0,00	0,00
Despesas Previdenciárias		0,00	0,00	0,00	0,00
Resultado Previdenciário		0,00	0,00	0,00	0,00
Plano Financeiro		0,00	0,00	0,00	0,00
Receitas Previdenciárias		0,00	0,00	0,00	0,00
Despesas Previdenciárias		0,00	0,00	0,00	0,00
Resultado Previdenciário		0,00	0,00	0,00	0,00
RECEITA DA ALIENAÇÃO DE ATIVOS E APLICAÇÃO DOS RECURSOS		Valor Apurado Até o Bimestre	Saldo a Realizar		
Receta de Capital Resultante da Alienação de Ativos			60.000,00		
Aplicação dos Recursos da Alienação de Ativos			0,00		
DESPESAS COM AÇÕES E SERVIÇOS PÚBLICOS DE SAÚDE		Valor Apurado Até o Bimestre	Limite Constitucional Anual		
			% Mínima a Aplicar no Exercício	% Aplicado Até o Bimestre	
Despesas com Ações e Serviços Públicos de Saúde executadas com recursos de impostos		2.344.736,72	15,00	17,26	
DESPESAS DE CARÁTER CONTINUADO DERIVADAS DE PPP		Valor Apurado no Exercício Corrente			
Total das Despesas/RCL (%)		0,00			


Humberto Pereira da Silva
 Prefeito Municipal
 Taboças do Brejo Velho - Bahia


Lucas Renan Santos da Silva
 Secretário Municipal de Finanças
 Portaria nº 001/2017 de 02/01/2017


Leo Carla de Araújo Reis
 CRC-BA Nº 027105/O-0
 Contadora

PREFEITURA MUNICIPAL DE TABOCCAS DO BREJO VELHO
DEMONSTRATIVO SIMPLIFICADO DO RELATÓRIO RESUMIDO DA EXECUÇÃO ORÇAMENTÁRIA
ORÇAMENTOS FISCAL E DA SEGURIDADE SOCIAL
JANEIRO A AGOSTO DE 2019 / BIMESTRE JULHO - AGOSTO

Fonte: Sistema de Contabilidade Pública, Unidade Responsável: PREFEITURA MUNICIPAL DE TABOCCAS DO BREJO VELHO



Humberto Pejeira da Silva
Prefeito
CPF: 378.672.615-91



Lucas Renan Santos da Silva
Tesoureiro
CPF: 019.666.815-85



Léa Carla de Araújo Reis
Contador (a)
CRC: 027105/O-0