



ESTADO DA BAHIA

PREFEITURA MUNICIPAL DE TABOCCAS DO BREJO VELHO

CNPJ (MF) 13.655.659/0001-28

Praça Municipal, nº 86 - Centro - Fone - Fax: (0**77) 3657 - 2160

CEP.: 47 760-000 - Tabocas do Brejo Velho - Bahia.

RELATÓRIO

RESUMIDO

EXECUÇÃO

ORÇAMENTÁRIA

2º BIMESTRE / 2020

GESTOR: HUMBERTO PEREIRA DA SILVA

PREFEITURA MUNICIPAL DE TABOCAS DO BREJO VELHO

RELATÓRIO RESUMIDO DA EXECUÇÃO ORÇAMENTÁRIA

BALANÇO ORÇAMENTÁRIO


ORÇAMENTOS FISCAL E DA SEGURIDADE SOCIAL

JANEIRO A ABRIL 2020 / BIMESTRE MARÇO - ABRIL

R\$ (1,00)

RREO - ANEXO 1 (LRF, Art 52, inciso I, alíneas "a" e "b" do inciso II e § 1º)

RECEITAS	PREVISÃO INICIAL	PREVISÃO ATUALIZADA (a)	RECEITAS REALIZADAS				SALDO (a-c)
			No Bimestre (b)	% (b/a)	Até o Bim (c)	% (c/a)	
RECEITAS (EXCETO INTRA-ORÇAMENTÁRIAS)(I)	45.018.230,00	45.018.230,00	5.418.055,52	12,04	11.380.212,91	25,28	33.638.017,09
Receitas Correntes	36.922.870,00	36.922.870,00	5.418.055,52	14,67	11.380.212,91	30,82	25.542.657,09
Impostos, Taxas e Contribuições de Melhoria	5.467.900,00	5.467.900,00	325.367,24	5,95	963.259,12	17,62	4.504.640,88
Impostos	5.203.500,00	5.203.500,00	227.148,05	4,37	848.952,00	16,32	4.354.548,00
Taxas	264.400,00	264.400,00	98.219,19	37,15	114.307,12	43,23	150.092,88
Contribuições	250.000,00	250.000,00	20.295,54	8,12	53.137,53	21,26	196.862,47
Contribuição para o Custeio do Serviço de Iluminação Pública	250.000,00	250.000,00	20.295,54	8,12	53.137,53	21,26	196.862,47
Receta Patrimonial	113.290,00	113.290,00	4.703,56	4,15	10.423,85	9,20	102.866,15
Valores Mobiliários	111.290,00	111.290,00	4.703,56	4,23	10.423,85	9,37	100.866,15
Demais Receitas Patrimoniais	2.000,00	2.000,00	0,00	0,00	0,00	0,00	2.000,00
Receita de Serviços	1.000,00	1.000,00	0,00	0,00	0,00	0,00	1.000,00
Serviços Administrativos e Comerciais Gerais	1.000,00	1.000,00	0,00	0,00	0,00	0,00	1.000,00
Transferências Correntes	31.065.080,00	31.065.080,00	5.067.689,18	16,31	10.350.173,23	33,32	20.714.906,77
Transferências da União e de suas Entidades	19.139.480,00	19.139.480,00	3.099.369,30	16,19	6.375.851,41	33,31	12.763.628,59
Transferências dos Estados e do Distrito Federal e de suas Entidades	4.978.600,00	4.978.600,00	974.339,08	19,57	1.826.743,19	36,69	3.151.856,81
Transferências de Outras Instituições Públicas	6.947.000,00	6.947.000,00	993.980,80	14,31	2.147.578,63	30,91	4.799.421,37
Outras Receitas Correntes	25.600,00	25.600,00	0,00	0,00	3.219,18	12,57	22.380,82
Multas Administrativas, Contratuais e Judiciais	12.600,00	12.600,00	0,00	0,00	1.500,00	11,90	11.100,00
Indenizações, Restituições e Ressarcimentos	10.000,00	10.000,00	0,00	0,00	0,00	0,00	10.000,00
Demais Receitas Correntes	3.000,00	3.000,00	0,00	0,00	1.719,18	57,31	1.280,82
Receitas de Capital	8.095.360,00	8.095.360,00	0,00	0,00	0,00	0,00	8.095.360,00
Operações de Crédito	5.000.000,00	5.000.000,00	0,00	0,00	0,00	0,00	5.000.000,00
Operações de Crédito - Mercado Interno	5.000.000,00	5.000.000,00	0,00	0,00	0,00	0,00	5.000.000,00
Alienação de Bens	60.000,00	60.000,00	0,00	0,00	0,00	0,00	60.000,00
Alienação de Bens Móveis	60.000,00	60.000,00	0,00	0,00	0,00	0,00	60.000,00
Transferências de Capital	3.035.360,00	3.035.360,00	0,00	0,00	0,00	0,00	3.035.360,00
Transferências da União e de suas Entidades	2.885.360,00	2.885.360,00	0,00	0,00	0,00	0,00	2.885.360,00
Transferências dos Estados e do Distrito Federal e de suas Entidades	150.000,00	150.000,00	0,00	0,00	0,00	0,00	150.000,00
RECEITAS (INTRA-ORÇAMENTÁRIAS) (II)				0,00		0,00	


Humberto Pereira da Silva
 Prefeito Municipal
 Tabocas do Brejo Velho - Bahia


Lucas Renan Santos da Silva
 Secretário Municipal de Finanças
 Portaria nº 001/2017 de 02/01/2017


Lea Carla de Araujo Reis
 CRC-BA Nº 027105/O-0
 Contadora

SUB TOTAL DAS RECEITAS (III) (I + II)	45.018.230,00	45.018.230,00	5.418.055,52	12,04	11.380.212,91	25,28	33.638.017,09
OPERAÇÃO DE CRÉDITO / REFINANCIAMENTO (IV)	0,00	0,00	0,00	0,00	0,00	0,00	0,00
Operação de Créditos Internas	0,00	0,00	0,00	0,00	0,00	0,00	0,00
Mobiliária	0,00	0,00	0,00	0,00	0,00	0,00	0,00
Contratual	0,00	0,00	0,00	0,00	0,00	0,00	0,00
Operação de Créditos Externas	0,00	0,00	0,00	0,00	0,00	0,00	0,00
Mobiliária	0,00	0,00	0,00	0,00	0,00	0,00	0,00
Contratual	0,00	0,00	0,00	0,00	0,00	0,00	0,00
TOTAL DAS RECEITAS (V) = (III + IV)	45.018.230,00	45.018.230,00	5.418.055,52	12,04	11.380.212,91	25,28	33.638.017,09
DÉFICIT (VI)	-	-	-	-	0,00	-	-
TOTAL COM DÉFICIT (VII) = (V + VI)	45.018.230,00	45.018.230,00	5.418.055,52	12,04	11.380.212,91	25,28	33.638.017,09
SALDOS DE EXERCÍCIOS ANTERIORES (UTILIZADOS PARA CRÉDITOS ADICIONAIS)	-	-	-	-	-	-	-
Superávit Financeiro	-	-	-	-	104.181,40	-	-
Reabertura de Créditos Adicionais	-	-	-	-	-	-	-


Humberto Pereira da Silva
 Prefeito Municipal
 Tabocas do Brejo Velho - Bahia



Lucas Renan Santos da Silva
 Secretário Municipal de Finanças
 Portaria nº 001/2017 de 02/01/2017


Lea Carla de Araújo Reis
 CRC-BA Nº 027105/O-0
 Contadora


PREFEITURA MUNICIPAL DE TABOÇAS DO BREJO VELHO
RELATÓRIO RESUMIDO DA EXECUÇÃO ORÇAMENTÁRIA
BALANÇO ORÇAMENTÁRIO
ORÇAMENTOS FISCAL E DA SEGURIDADE SOCIAL
JANEIRO A ABRIL 2020 / BIMESTRE MARÇO - ABRIL

DESPESAS	DOTAÇÃO INICIAL (d)	DOTAÇÃO ATUALIZADA (e)	DESPESAS EMPENHADAS		SALDO (g) = (e-f)	DESPESAS LIQUIDADAS		SALDO (i) = (e-h)	DESPESAS PAGAS ATÉ O BIMESTRE (j)	INSCRITAS EM RESTOS A PAGAR NÃO PROCESSADOS* (k)
			No Bimestre	Até o Bimestre (f)		No Bimestre	Até Bimestre (h)			
DESPESAS (EXCETO INTRA-ORÇAMENTÁRIAS) (VIII)	44.566.930,00	45.218.969,10	2.088.931,30	27.352.336,38	17.866.632,72	4.492.717,99	9.567.958,49	35.651.010,61	9.305.929,60	0,00
DESPESAS CORRENTES	33.868.773,00	34.566.712,10	2.049.039,52	25.713.830,34	8.852.881,76	4.343.376,04	9.184.290,11	25.382.421,99	8.922.899,22	0,00
DESPESAS DE PESSOAL E ENCARGOS	19.833.439,33	20.007.520,73	195.427,27	16.597.052,70	3.410.468,03	2.514.202,66	5.552.725,17	14.454.795,56	5.509.155,17	0,00
JUROS E ENCARGOS DA DÍVIDA	1.500,00	1.500,00	0,00	0,00	1.500,00	0,00	0,00	1.500,00	0,00	0,00
OUTRAS DESPESAS CORRENTES	14.033.833,67	14.557.691,37	1.853.612,25	9.116.777,64	5.440.913,73	1.829.173,38	3.631.564,94	10.926.126,43	3.413.744,05	0,00
DESPESAS DE CAPITAL	10.315.237,00	10.316.937,00	39.891,78	1.638.506,04	8.678.430,96	149.341,95	383.668,38	9.933.268,62	383.030,38	0,00
INVESTIMENTOS	9.408.737,00	9.410.437,00	39.891,78	838.506,04	8.571.930,96	28.790,94	76.356,92	9.334.080,08	75.718,92	0,00
INVERSÕES FINANCEIRAS	0,00	0,00	0,00	0,00	0,00	0,00	0,00	0,00	0,00	0,00
AMORTIZAÇÃO DA DÍVIDA	906.500,00	906.500,00	0,00	800.000,00	106.500,00	120.551,01	307.311,46	599.188,54	307.311,46	0,00
RESERVA DE CONTINGÊNCIA	382.920,00	335.320,00	0,00	0,00	335.320,00	0,00	0,00	335.320,00	0,00	0,00
Reservas	382.920,00	335.320,00	0,00	0,00	335.320,00	0,00	0,00	335.320,00	0,00	0,00
DESPESAS (INTRA-ORÇAMENTÁRIAS) (IX)	0,00	0,00	0,00	0,00	0,00	0,00	0,00	0,00	0,00	0,00
SUB TOTAL DAS DESPESAS (X) (VIII + IX)	44.566.930,00	45.218.969,10	2.088.931,30	27.352.336,38	17.866.632,72	4.492.717,99	9.567.958,49	35.651.010,61	9.305.929,60	0,00
AMORTIZAÇÃO DA DÍVIDA / REFINANCIAMENTO	0,00	0,00	0,00	0,00	0,00	0,00	0,00	0,00	0,00	0,00
Amortização da Dívida Interna	0,00	0,00	0,00	0,00	0,00	0,00	0,00	0,00	0,00	0,00
Dívida Mobiliária	0,00	0,00	0,00	0,00	0,00	0,00	0,00	0,00	0,00	0,00
Outras Dívidas	0,00	0,00	0,00	0,00	0,00	0,00	0,00	0,00	0,00	0,00
Amortização da Dívida Externa	0,00	0,00	0,00	0,00	0,00	0,00	0,00	0,00	0,00	0,00
Dívida Mobiliária	0,00	0,00	0,00	0,00	0,00	0,00	0,00	0,00	0,00	0,00
Outras Dívidas	0,00	0,00	0,00	0,00	0,00	0,00	0,00	0,00	0,00	0,00
TOTAL DAS DESPESAS (XII) = (X + XI)	44.566.930,00	45.218.969,10	2.088.931,30	27.352.336,38	17.866.632,72	4.492.717,99	9.567.958,49	35.651.010,61	9.305.929,60	0,00
SUPERÁVIT (XIII)	-	-	-	-	-	-	1.812.254,42	-	-	-
TOTAL COM SUPERÁVIT (XIV) = (XII + XIII)	44.566.930,00	45.218.969,10	2.088.931,30	27.352.336,38	-	4.492.717,99	11.380.212,91	-	9.305.929,60	0,00

FONTE: Sistema de Contabilidade Pública, Unidade Responsável: PREFEITURA MUNICIPAL DE TABOÇAS DO BREJO VELHO


Humberto Pereira da Silva
Prefeito
CPF: 378.672.615-91


Lucas Renan Santos da Silva
Tesoureiro
CPF: 019.666.815-85


Léa Carla de Araújo Reis
Contador (a)
CRC: 027105/O-0

PREFEITURA MUNICIPAL DE TABOCAS DO BREJO VELHO
RELATÓRIO RESUMIDO DA EXECUÇÃO ORÇAMENTÁRIA
DEMONSTRATIVO DA EXECUÇÃO DAS DESPESAS POR FUNÇÃO/SUBFUNÇÃO
ORÇAMENTOS FISCAL E DA SEGURIDADE SOCIAL
JANEIRO A ABRIL 2020 / BIMESTRE MARÇO - ABRIL

RREO - Anexo 2 (LRF, Art 52, Inciso II, Alínea "c")

R\$ 1,00

FUNÇÃO / SUBFUNÇÃO	DOTAÇÃO INICIAL	DOTAÇÃO ATUALIZADA (a)	Despesas Empenhadas			SALDO (c) = (a - b)	Despesas Liquidadas			SALDO (e) = (a - d)	INSCRITAS EM RESTOS A PAGAR NÃO PROCESSADOS (f)
			No Bimestre	Até o Bimestre (b)	% (b/total b)		No Bimestre	Até Bimestre (d)	% (d/total d)		
DESPESAS (EXCETO INTRA-ORÇAMENTÁRIAS) (I)	44.566.930,00	45.218.969,10	2.088.931,30	27.352.336,38	100,00 %	17.866.632,72	4.492.717,99	9.567.958,49	100,00 %	35.651.010,61	0,00
LEGISLATIVA	1.627.600,00	1.627.600,00	1.050,00	1.427.795,69	5,22 %	199.804,31	123.130,52	368.556,12	3,85 %	1.259.043,88	0,00
AÇÃO LEGISLATIVA	1.627.600,00	1.627.600,00	1.050,00	1.427.795,69	5,22 %	199.804,31	123.130,52	368.556,12	3,85 %	1.259.043,88	0,00
ADMINISTRAÇÃO	4.149.050,00	4.207.350,00	163.602,87	3.548.457,94	12,97 %	658.892,06	598.456,48	1.211.951,69	12,67 %	2.995.398,31	0,00
ADMINISTRAÇÃO GERAL	3.632.250,00	3.649.150,00	84.082,87	3.079.762,94	11,26 %	569.387,06	515.800,20	1.031.380,33	10,78 %	2.617.769,67	0,00
ADMINISTRAÇÃO FINANCEIRA	250.000,00	250.000,00	0,00	220.555,00	0,81 %	29.445,00	41.438,78	75.147,02	0,79 %	174.852,98	0,00
CONTROLE INTERNO	116.000,00	129.200,00	0,00	116.200,00	0,42 %	13.000,00	18.027,50	36.047,50	0,38 %	93.152,50	0,00
NORMATIZAÇÃO E FISCALIZAÇÃO	140.800,00	169.000,00	79.520,00	131.940,00	0,48 %	37.060,00	23.190,00	69.376,84	0,73 %	99.623,16	0,00
COMUNICAÇÃO SOCIAL	10.000,00	10.000,00	0,00	0,00	0,00 %	10.000,00	0,00	0,00	0,00 %	10.000,00	0,00
SEGURANÇA PÚBLICA	2.000,00	2.000,00	0,00	0,00	0,00 %	2.000,00	0,00	0,00	0,00 %	2.000,00	0,00
POLICIAMENTO	2.000,00	2.000,00	0,00	0,00	0,00 %	2.000,00	0,00	0,00	0,00 %	2.000,00	0,00
ASSISTÊNCIA SOCIAL	1.224.350,00	1.267.450,00	112.486,02	796.614,11	2,91 %	471.835,89	130.584,47	263.353,46	2,75 %	1.004.096,54	0,00
FORMAÇÃO DE RECURSOS HUMANOS	5.500,00	5.500,00	0,00	0,00	0,00 %	5.500,00	0,00	0,00	0,00 %	5.500,00	0,00
ASSISTÊNCIA AO IDOSO	800,00	800,00	0,00	0,00	0,00 %	800,00	0,00	0,00	0,00 %	800,00	0,00
ASSISTÊNCIA À CRIANÇA E AO ADOLESCENTE	177.750,00	177.750,00	400,00	85.400,00	0,31 %	92.350,00	14.300,00	27.573,33	0,29 %	150.176,67	0,00
ASSISTÊNCIA COMUNITÁRIA	1.040.300,00	1.083.400,00	112.086,02	710.214,11	2,60 %	373.185,89	116.284,47	235.780,13	2,46 %	847.619,87	0,00
SAÚDE	8.643.615,00	8.988.272,70	886.127,23	6.452.712,02	23,59 %	2.535.560,68	1.121.547,44	2.359.428,75	24,66 %	6.628.843,95	0,00
ADMINISTRAÇÃO GERAL	1.256.700,00	1.557.557,70	134.771,38	1.020.478,69	3,73 %	537.079,01	158.302,17	375.138,77	3,92 %	1.162.418,93	0,00
FORMAÇÃO DE RECURSOS HUMANOS	14.600,00	14.600,00	0,00	0,00	0,00 %	14.600,00	0,00	0,00	0,00 %	14.600,00	0,00
ATENÇÃO BÁSICA	5.693.675,00	5.792.575,00	624.561,01	4.842.712,39	17,70 %	949.862,61	849.221,61	1.750.777,70	18,30 %	4.041.797,30	0,00
ASSISTÊNCIA HOSPITALAR E AMBULATORIAL	1.148.530,00	1.062.330,00	34.700,29	270.377,86	0,99 %	791.962,14	69.466,99	141.612,80	1,48 %	920.717,20	0,00
SUPPORTO PROFILÁTICO E TERAPÊUTICO	122.200,00	137.200,00	75.000,00	75.000,00	0,27 %	62.200,00	0,00	0,00	0,00 %	137.200,00	0,00
VIGILÂNCIA SANITÁRIA	45.100,00	45.100,00	0,00	0,00	0,00 %	45.100,00	0,00	0,00	0,00 %	45.100,00	0,00
VIGILÂNCIA EPIDEMIOLÓGICA	358.910,00	374.910,00	17.094,55	244.143,08	0,89 %	130.766,92	44.556,67	91.899,48	0,96 %	283.010,52	0,00
ALIMENTAÇÃO E NUTRIÇÃO	4.000,00	4.000,00	0,00	0,00	0,00 %	4.000,00	0,00	0,00	0,00 %	4.000,00	0,00
EDUCAÇÃO	14.446.645,00	14.576.645,00	774.575,30	9.592.590,72	35,07 %	4.964.054,28	1.479.593,17	3.208.636,95	33,54 %	11.368.008,05	0,00
ENSINO FUNDAMENTAL	12.297.718,97	12.423.318,97	746.776,80	8.566.239,37	31,32 %	3.857.079,60	1.342.323,25	2.918.339,50	30,50 %	9.504.979,47	0,00
ENSINO MÉDIO	62.100,00	54.500,00	0,00	48.300,00	0,18 %	6.200,00	0,00	900,00	0,01 %	53.600,00	0,00
EDUCAÇÃO INFANTIL	1.594.526,03	1.604.326,03	22.741,50	970.250,45	3,55 %	634.075,58	135.677,62	287.468,15	3,00 %	1.316.857,88	0,00
EDUCAÇÃO DE JOVENS E ADULTOS	6.700,00	8.900,00	5.057,00	7.800,90	0,03 %	1.099,10	1.562,30	1.929,30	0,02 %	6.970,70	0,00
EDUCAÇÃO BÁSICA	485.600,00	485.600,00	0,00	0,00	0,00 %	485.600,00	0,00	0,00	0,00 %	485.600,00	0,00
CULTURA	433.000,00	437.800,00	0,00	55.263,00	0,20 %	382.537,00	6.500,00	21.073,00	0,22 %	416.727,00	0,00
DIFUSÃO CULTURAL	433.000,00	437.800,00	0,00	55.263,00	0,20 %	382.537,00	6.500,00	21.073,00	0,22 %	416.727,00	0,00
URBANISMO	9.887.500,00	9.894.200,00	123.162,80	3.015.129,22	11,02 %	6.879.070,78	598.602,53	1.161.092,86	12,14 %	8.733.107,14	0,00
INFRA-ESTRUTURA URBANA	6.722.150,00	6.728.850,00	49.220,53	704.741,36	2,58 %	6.024.108,64	69.341,31	108.679,71	1,14 %	6.620.170,29	0,00
SERVIÇOS URBANOS	3.165.350,00	3.165.350,00	73.942,27	2.310.387,86	8,45 %	854.962,14	529.261,22	1.052.413,15	11,00 %	2.112.936,85	0,00


PREFEITURA MUNICIPAL DE TABOÇAS DO BREJO VELHO
RELATÓRIO RESUMIDO DA EXECUÇÃO ORÇAMENTÁRIA
DEMONSTRATIVO DA EXECUÇÃO DAS DESPESAS POR FUNÇÃO/SUBFUNÇÃO
ORÇAMENTOS FISCAL E DA SEGURIDADE SOCIAL
JANEIRO A ABRIL DE 2020 / BIMESTRE MARÇO - ABRIL

RREO - Anexo 2 (LRF, Art 52, Inciso II, Alínea "c")


R\$ 1,00

FUNÇÃO/ SUBFUNÇÃO	DOTAÇÃO INICIAL	DOTAÇÃO ATUALIZADA (a)	Despesas Empenhadas			SALDO (c) = (a - b)	Despesas Liquidadas			SALDO (e) = (a - d)	INSCRITAS EM RESTOS A PAGAR NÃO PROCESSADOS (f)
			No Bimestre	Até o Bimestre (b)	% (b/total b)		No Bimestre	Até Bimestre (d)	% (d/total d)		
SANEAMENTO	1.092.900,00	1.092.900,00	6.307,80	678.731,05	2,48 %	414.168,95	157.825,41	272.495,49	2,85 %	820.404,51	0,00
SANEAMENTO BÁSICO URBANO	1.092.900,00	1.092.900,00	6.307,80	678.731,05	2,48 %	414.168,95	157.825,41	272.495,49	2,85 %	820.404,51	0,00
GESTÃO AMBIENTAL	302.300,00	302.300,00	0,00	56.190,00	0,21 %	246.110,00	14.000,00	20.500,00	0,21 %	281.800,00	0,00
PRESERVAÇÃO E CONSERVAÇÃO AMBIENTAL	302.300,00	302.300,00	0,00	56.190,00	0,21 %	246.110,00	14.000,00	20.500,00	0,21 %	281.800,00	0,00
AGRICULTURA	377.720,00	377.720,00	0,00	267.487,00	0,98 %	110.233,00	37.937,17	71.900,64	0,75 %	305.819,36	0,00
EXTENSÃO RURAL	377.720,00	377.720,00	0,00	267.487,00	0,98 %	110.233,00	37.937,17	71.900,64	0,75 %	305.819,36	0,00
ENERGIA	204.500,00	204.500,00	6.600,10	124.999,88	0,46 %	79.500,12	29.917,09	38.316,87	0,40 %	166.183,13	0,00
ENERGIA ELÉTRICA	204.500,00	204.500,00	6.600,10	124.999,88	0,46 %	79.500,12	29.917,09	38.316,87	0,40 %	166.183,13	0,00
TRANSPORTE	75.450,00	83.350,00	11.593,24	70.828,24	0,26 %	12.521,76	19.463,24	36.638,24	0,38 %	46.711,76	0,00
TRANSPORTE RODOVIÁRIO	75.450,00	83.350,00	11.593,24	70.828,24	0,26 %	12.521,76	19.463,24	36.638,24	0,38 %	46.711,76	0,00
DESPORTO E LAZER	460.880,00	460.880,00	3.426,14	61.389,58	0,22 %	399.490,42	3.426,14	10.575,68	0,11 %	450.304,32	0,00
DESPORTO COMUNITÁRIO	460.880,00	460.880,00	3.426,14	61.389,58	0,22 %	399.490,42	3.426,14	10.575,68	0,11 %	450.304,32	0,00
ENCARGOS ESPECIAIS	1.256.500,00	1.360.681,40	0,00	1.205.147,93	4,41 %	155.533,47	171.733,33	523.438,74	5,47 %	837.242,66	0,00
OUTROS ENCARGOS ESPECIAIS	1.256.500,00	1.360.681,40	0,00	1.205.147,93	4,41 %	155.533,47	171.733,33	523.438,74	5,47 %	837.242,66	0,00
RESERVA DE CONTINGÊNCIA	382.920,00	335.320,00	0,00	0,00	0,00 %	335.320,00	0,00	0,00	0,00 %	335.320,00	0,00
RESERVA DE CONTINGÊNCIA	382.920,00	335.320,00	0,00	0,00	0,00 %	335.320,00	0,00	0,00	0,00 %	335.320,00	0,00
DESPESAS INTRA-ORÇAMENTÁRIAS (III)	0,00	0,00	0,00	0,00	0,00 %	0,00	0,00	0,00	0,00 %	0,00	0,00
TOTAL (III) = (I + II)	44.566.930,00	45.218.969,10	2.088.931,30	27.352.336,38	100,00 %	17.866.632,72	4.492.717,99	9.567.958,49	100,00 %	35.651.010,61	0,00

FONTE: Sistema de Contabilidade Pública, Unidade Responsável: PREFEITURA MUNICIPAL DE TABOÇAS DO BREJO VELHO


Humberto Pereira da Silva
Prefeito
CPF: 378.672.615-91


Lucas Renan Santos da Silva
Tesoureiro
CPF: 019.666.815-85


Léa Carla de Araújo Reis
Contador (a)
CRC: 027105/O-0

PREFEITURA MUNICIPAL DE TABOCAS DO BREJO VELHO

RELATÓRIO RESUMIDO DA EXECUÇÃO ORÇAMENTÁRIA
 DEMONSTRATIVO DA RECEITA CORRENTE LÍQUIDA
 ORÇAMENTOS FISCAL E DA SEGURIDADE SOCIAL

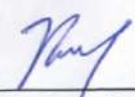
Abril / 2020


RREO - Anexo 3 (LRF, Art 53, inciso I)

R\$ 1,00

ESPECIFICAÇÃO	EVOLUÇÃO DA RECEITA REALIZADA NOS ÚLTIMOS 12 MESES												TOTAL (ÚLTIMOS 12 MESES)	PREVISÃO ATUALIZADA 2020
	5/2019	6/2019	7/2019	8/2019	9/2019	10/2019	11/2019	12/2019	1/2020	2/2020	3/2020	4/2020		
RECEITAS CORRENTES (I)	3.012.352,47	2.440.191,53	3.358.559,92	2.495.273,51	2.846.604,05	2.444.461,04	2.850.387,52	5.024.203,61	2.808.682,35	3.873.319,17	2.677.669,28	3.315.897,69	37.147.602,14	40.575.970,00
Receita Tributária	184.427,18	96.856,32	137.109,46	127.445,75	476.625,88	101.095,97	203.227,45	132.178,54	79.757,14	558.134,74	81.210,66	244.156,58	2.422.225,67	5.467.900,00
IPTU	2.056,59	690,15	893,50	1.034,29	421,48	2.254,49	0,00	32.510,31	19.646,59	7.451,88	5.946,19	2.045,56	74.961,03	69.000,00
ISS	134.513,35	63.730,06	93.599,28	76.358,45	439.434,30	59.776,31	156.187,38	52.243,36	29.326,54	503.843,15	39.662,17	113.310,09	1.761.984,44	4.681.000,00
ITBI	8.142,78	0,00	6.197,10	2.100,00	3.531,37	3.200,00	9.000,00	0,00	0,00	0,00	0,00	1.280,00	33.451,25	83.000,00
IRRF	30.676,65	31.250,93	34.633,89	31.051,96	31.560,89	33.579,55	31.452,25	46.285,63	26.776,84	34.758,95	33.474,47	31.429,57	396.931,58	370.500,00
Outras Receitas Tributárias	9.037,81	1.185,18	1.785,69	16.901,05	1.677,84	2.275,62	6.587,82	1.139,24	4.007,17	12.080,76	2.127,83	96.091,36	154.897,37	254.400,00
Receita de Contribuições	34.550,62	26.128,49	0,00	24.728,21	3.116,88	10.366,15	13.009,08	18.098,20	16.869,05	15.972,94	13.241,06	7.054,48	183.135,16	250.000,00
Receita Patrimonial	9.113,73	6.706,37	8.386,97	5.346,58	3.962,21	5.503,96	3.080,95	3.645,13	3.069,58	2.650,71	3.023,04	1.680,52	56.169,74	113.290,00
Receita Agropecuária	0,00	0,00	0,00	0,00	0,00	0,00	0,00	0,00	0,00	0,00	0,00	0,00	0,00	0,00
Receita Industrial	0,00	0,00	0,00	0,00	0,00	0,00	0,00	0,00	0,00	0,00	0,00	0,00	0,00	0,00
Receita de Serviços	0,00	0,00	0,00	0,00	0,00	0,00	0,00	0,00	0,00	0,00	0,00	0,00	0,00	1.000,00
Transferências Correntes	2.784.260,94	2.300.408,80	3.211.786,44	2.337.752,97	2.305.711,74	2.270.006,64	2.631.070,04	4.753.203,12	2.705.767,40	3.296.550,78	2.580.194,52	3.063.006,11	34.239.729,50	34.719.480,00
Cota-Parte do FPM	1.209.373,66	962.620,96	1.302.705,61	950.530,80	845.964,72	778.665,44	1.056.760,40	1.801.602,07	1.068.423,47	1.543.824,21	902.716,73	884.862,26	13.298.050,33	14.180.000,00
Cota-Parte do ICMS	299.953,19	316.910,81	424.584,28	315.532,11	362.842,74	396.935,49	366.950,22	563.749,18	383.205,47	566.833,70	611.765,38	439.701,88	5.048.965,45	4.897.000,00
Cota-Parte do IPVA	19.614,50	15.620,58	16.784,02	17.273,55	18.438,38	21.906,60	9.406,98	13.458,42	17.154,42	10.702,03	15.456,00	22.327,52	198.143,00	200.000,00
Cota-Parte do ITR	14,55	5.822,49	137,10	264,97	1.514,26	8.088,95	129,75	496,56	944,67	8.133,02	176,09	552,57	26.244,99	30.000,00
Transferências da LC 87/1996	0,00	0,00	0,00	0,00	0,00	0,00	0,00	0,00	0,00	0,00	0,00	0,00	0,00	5.000,00
Transferências da LC 61/1989	2.704,51	2.833,84	6.252,32	2.554,46	3.113,95	6.076,39	2.893,99	3.401,63	7.318,23	4.086,97	3.771,67	6.531,13	51.539,09	65.000,00
Transferências do FUNDEB	618.092,01	512.644,36	574.017,99	513.889,79	531.525,92	550.293,63	572.228,25	785.092,05	475.556,51	678.041,32	501.540,15	492.440,65	6.805.362,63	6.947.000,00
Outras Transferências Correntes	634.508,52	493.955,76	887.305,12	537.707,29	542.311,77	508.080,14	622.700,44	1.585.413,21	753.163,63	484.939,53	544.768,50	1.216.590,10	8.811.424,01	8.395.480,00
Outras Receitas Correntes	0,00	10.091,55	1.277,05	0,00	57.187,34	57.488,33	0,00	117.078,62	3.219,18	0,00	0,00	0,00	246.342,07	24.300,00
DEDUÇÕES (II)	-305.791,05	-258.194,87	-245.000,39	-256.720,17	-245.751,94	-241.115,16	-286.649,37	-368.114,43	-293.945,66	-425.898,47	-306.022,72	-269.488,73	-3.502.692,96	-3.654.400,00
Contrib. do Servidor para o Plano de Previdência	0,00	0,00	0,00	0,00	0,00	0,00	0,00	0,00	0,00	0,00	0,00	0,00	0,00	0,00
Compensação Financ. entre Regimes Previdência	0,00	0,00	0,00	0,00	0,00	0,00	0,00	0,00	0,00	0,00	0,00	0,00	0,00	0,00
Dedução de Receita para Formação do FUNDEB	-305.791,05	-258.194,87	-245.000,39	-256.720,17	-245.751,94	-241.115,16	-286.649,37	-368.114,43	-293.945,66	-425.898,47	-306.022,72	-269.488,73	-3.502.692,96	-3.654.400,00
RECEITA CORRENTE LÍQUIDA (III) = (I - II)	2.706.561,42	2.181.996,66	3.113.559,53	2.238.553,34	2.600.852,11	2.203.345,88	2.563.738,15	4.656.089,18	2.514.736,69	3.447.420,70	2.371.646,56	3.046.408,96	33.644.909,18	36.921.570,00

FONTE: Sistema de Contabilidade Pública, Unidade Responsável: PREFEITURA MUNICIPAL DE TABOCAS DO BREJO VELHO


 Humberto Pereira da Silva
 Prefeito
 CPF: 378.672.615-91


 Lucas Renan Santos da Silva
 Tesoureiro
 CPF: 019.666.815-85


 Léa Carla de Araújo Reis
 Contador (a)
 CRC: 027105/O-0


PREFEITURA MUNICIPAL DE TABOÇAS DO BREJO VELHO
RELATÓRIO RESUMIDO DA EXECUÇÃO ORÇAMENTÁRIA
DEMONSTRATIVO DAS RECEITAS E DESPESAS PREVIDENCIÁRIAS DO REGIME PRÓPRIO DE PREVIDÊNCIA DOS SERVIDORES
ORÇAMENTO DA SEGURIDADE SOCIAL
JANEIRO A ABRIL 2020 / BIMESTRE MARÇO - ABRIL

RREO - ANEXO 4 (LRF, Art 53, inciso II)

Em reais

RECEITAS PREVIDENCIÁRIAS - RPPS	PLANO PREVIDENCIÁRIO			
	PREVISÃO INICIAL	PREVISÃO ATUALIZADA	RECEITAS REALIZADAS	
			Até o Bimestre/ 2020	Até o Bimestre/ 2019
RECEITAS CORRENTES (I)	0,00	0,00	0,00	0,00
Receita de Contribuições dos Segurados	0,00	0,00	0,00	0,00
Civil	0,00	0,00	0,00	0,00
Ativo	0,00	0,00	0,00	0,00
Inativo	0,00	0,00	0,00	0,00
Pensionista	0,00	0,00	0,00	0,00
Militar	0,00	0,00	0,00	0,00
Ativo	0,00	0,00	0,00	0,00
Inativo	0,00	0,00	0,00	0,00
Pensionista	0,00	0,00	0,00	0,00
Receita de Contribuições Patronais	0,00	0,00	0,00	0,00
Civil	0,00	0,00	0,00	0,00
Ativo	0,00	0,00	0,00	0,00
Inativo	0,00	0,00	0,00	0,00
Pensionista	0,00	0,00	0,00	0,00
Militar	0,00	0,00	0,00	0,00
Ativo	0,00	0,00	0,00	0,00
Inativo	0,00	0,00	0,00	0,00
Pensionista	0,00	0,00	0,00	0,00
Em Regime de Parcelamento de Débitos	0,00	0,00	0,00	0,00
Receita Patrimonial	0,00	0,00	0,00	0,00
Receitas Imobiliárias	0,00	0,00	0,00	0,00
Receitas de Valores Mobiliários	0,00	0,00	0,00	0,00
Outras Receitas Patrimoniais	0,00	0,00	0,00	0,00
Receita de Serviços	0,00	0,00	0,00	0,00
Outras Receitas Correntes	0,00	0,00	0,00	0,00
Compensação Previdenciária do RGPS para o RPPS	0,00	0,00	0,00	0,00
Aportes Periódicos para Amortização de Déficit Atual do	0,00	0,00	0,00	0,00
RPPS (II)	0,00	0,00	0,00	0,00
Demais Receitas Correntes	0,00	0,00	0,00	0,00
RECEITAS DE CAPITAL (III)	0,00	0,00	0,00	0,00
Alienação de Bens, Direitos e Ativos	0,00	0,00	0,00	0,00
Amortização de Empréstimos	0,00	0,00	0,00	0,00
Outras Receitas de Capital	0,00	0,00	0,00	0,00
TOTAL DAS RECEITAS PREVIDENCIÁRIAS RPPS - (IV) = (I + III - II)	0,00	0,00	0,00	0,00

DESPESAS PREVIDENCIÁRIAS - RPPS	DOTAÇÃO INICIAL	DOTAÇÃO ATUALIZADA	DESPESAS EMPENHADAS		DESPESAS LIQUIDADAS		INSCRITAS EM RESTOS A PAGAR NÃO PROCESSADOS	
			Até o Bimestre/ 2020	Até o Bimestre/ 2019	Até o Bimestre/ 2020	Até o Bimestre/ 2019	E 2020	E 2019
Benefícios - Civil	0,00	0,00	0,00	0,00	0,00	0,00	0,00	0,00
Aposentadorias	0,00	0,00	0,00	0,00	0,00	0,00	0,00	0,00
Pensões	0,00	0,00	0,00	0,00	0,00	0,00	0,00	0,00
Outros Benefícios Previdenciários	0,00	0,00	0,00	0,00	0,00	0,00	0,00	0,00
Benefícios - Militar	0,00	0,00	0,00	0,00	0,00	0,00	0,00	0,00
Reformas	0,00	0,00	0,00	0,00	0,00	0,00	0,00	0,00
Pensões	0,00	0,00	0,00	0,00	0,00	0,00	0,00	0,00
Outros Benefícios Previdenciários	0,00	0,00	0,00	0,00	0,00	0,00	0,00	0,00
Outras Despesas Previdenciárias	0,00	0,00	0,00	0,00	0,00	0,00	0,00	0,00
Compensação Previdenciária do RGPS para o RPPS	0,00	0,00	0,00	0,00	0,00	0,00	0,00	0,00
Demais Despesas Previdenciárias	0,00	0,00	0,00	0,00	0,00	0,00	0,00	0,00
TOTAL DAS DESPESAS PREVIDENCIÁRIAS - RPPS (VII) = (V + VI)	0,00	0,00	0,00	0,00	0,00	0,00	0,00	0,00
RESULTADO PREVIDENCIÁRIO (VIII) = (IV - VII)	0,00	0,00	-	-	0,00	0,00	-	-


Humberto Pereira da Silva
 Prefeito Municipal
 Taboças do Brejo Velho - Bahia


Lucas Renan Santos da Silva
 Secretário Municipal de Finanças
 Portaria nº 001/2017 de 02/01/2017


Lea Carla de Araújo Reis
 CRC-BA Nº 027105/O-0
 Contadora

RECURSOS RPPS ARRECADADOS EM EXERCÍCIOS ANTERIORES	PREVISÃO ORÇAMENTÁRIA	
VALOR		0,00

RESERVA ORÇAMENTÁRIA DO RPPS	PREVISÃO ORÇAMENTÁRIA	
VALOR		0,00

APORTES DE RECURSOS PARA O PLANO PREVIDENCIÁRIO DO RPPS	APORTES REALIZADOS	
Plano de Amortização - Contribuição Patronal Suplementar		0,00
Plano de Amortização - Aporte Periódico de Valores Predefinidos		0,00
Outros Aportes para o RPPS		0,00
Recursos para Cobertura de Déficit Financeiro		0,00

BENS E DIREITOS DO RPPS	PERÍODO DE REFERÊNCIA	
	2020	2019
Caixa e Equivalentes de Caixa	0,00	0,00
Investimentos e Aplicações	0,00	0,00
Outros Bens e Direitos	0,00	0,00

PLANO FINANCEIRO				
RECEITAS PREVIDENCIÁRIAS - RPPS	PREVISÃO	PREVISÃO	RECEITAS REALIZADAS	
			Até o Bimestre/ 2020	Até o Bimestre/ 2019
RECEITAS CORRENTES (IX)	0,00	0,00	0,00	0,00
Receita de Contribuições dos Segurados	0,00	0,00	0,00	0,00
Civil	0,00	0,00	0,00	0,00
Ativo	0,00	0,00	0,00	0,00
Inativo	0,00	0,00	0,00	0,00
Pensionista	0,00	0,00	0,00	0,00
Militar	0,00	0,00	0,00	0,00
Ativo	0,00	0,00	0,00	0,00
Inativo	0,00	0,00	0,00	0,00
Pensionista	0,00	0,00	0,00	0,00
Receita de Contribuições Patronais	0,00	0,00	0,00	0,00
Civil	0,00	0,00	0,00	0,00
Ativo	0,00	0,00	0,00	0,00
Inativo	0,00	0,00	0,00	0,00
Pensionista	0,00	0,00	0,00	0,00
Militar	0,00	0,00	0,00	0,00
Ativo	0,00	0,00	0,00	0,00
Inativo	0,00	0,00	0,00	0,00
Pensionista	0,00	0,00	0,00	0,00
Em Regime de Parcelamento de Débitos	0,00	0,00	0,00	0,00
Receita Patrimonial	0,00	0,00	0,00	0,00
Receitas Imobiliárias	0,00	0,00	0,00	0,00
Receitas de Valores Mobiliários	0,00	0,00	0,00	0,00
Outras Receitas Patrimoniais	0,00	0,00	0,00	0,00
Receita de Serviços	0,00	0,00	0,00	0,00
Outras Receitas Correntes	0,00	0,00	0,00	0,00
Compensação Previdenciária do RGPS para o RPPS	0,00	0,00	0,00	0,00
Demais Receitas Correntes	0,00	0,00	0,00	0,00
RECEITAS DE CAPITAL (IX)	0,00	0,00	0,00	0,00
Alienação de Bens, Direitos e Ativos	0,00	0,00	0,00	0,00
Amortização de Empréstimos	0,00	0,00	0,00	0,00
Outras Receitas de Capital	0,00	0,00	0,00	0,00
TOTAL DAS RECEITAS PREVIDENCIÁRIAS RPPS - (IV) = (I + III - II)	0,00	0,00	0,00	0,00


Humberto Pereira da Silva
 Prefeito Municipal
 Tabocas do Brejo Velho - Bahia


Lucas Benay Santos da Silva
 Secretário Municipal de Finanças
 Portaria nº 001/2017 de 02/01/2017


Lea Carla de Araújo Reis
 CRC-BA Nº 027105/O-0
 Contadora


DESPESAS PREVIDENCIÁRIAS - RPPS	DOTAÇÃO	DOTAÇÃO ATUALIZADA	DESPESAS EMPENHADAS		DESPESAS LIQUIDADAS		INSCRITAS EM RESTOS A PAGAR NÃO PROCESSADOS	
			Até o Bimestre/ 2020	Até o Bimestre/ 2019	Até o Bimestre/ 2020	Até o Bimestre/ 2019	Até o Bimestre/ 2020	Até o Bimestre/ 2019
Benefícios - Civil	0,00	0,00	0,00	0,00	0,00	0,00	0,00	0,00
Aposentadorias	0,00	0,00	0,00	0,00	0,00	0,00	0,00	0,00
Pensões	0,00	0,00	0,00	0,00	0,00	0,00	0,00	0,00
Outros Benefícios Previdenciários	0,00	0,00	0,00	0,00	0,00	0,00	0,00	0,00
Benefícios - Militar	0,00	0,00	0,00	0,00	0,00	0,00	0,00	0,00
Reformas	0,00	0,00	0,00	0,00	0,00	0,00	0,00	0,00
Pensões	0,00	0,00	0,00	0,00	0,00	0,00	0,00	0,00
Outros Benefícios Previdenciários	0,00	0,00	0,00	0,00	0,00	0,00	0,00	0,00
Outras Despesas Previdenciárias	0,00	0,00	0,00	0,00	0,00	0,00	0,00	0,00
Compensação Previdenciária do RPPS para o RGPS	0,00	0,00	0,00	0,00	0,00	0,00	0,00	0,00
Demais Despesas Previdenciárias	0,00	0,00	0,00	0,00	0,00	0,00	0,00	0,00
TOTAL DAS DESPESAS PREVIDENCIÁRIAS - RPPS (VII) = (V + VI)	0,00	0,00	0,00	0,00	0,00	0,00	0,00	0,00
RESULTADO PREVIDENCIÁRIO (VIII) = (IV - VII)	0,00	0,00	-	-	0,00	0,00	-	-


APORTES DE RECURSOS PARA O PLANO FINANCEIRO DO RPPS	APORTES REALIZADOS
Recursos para Cobertura de Déficit Financeiro	0,00
Recursos para Cobertura de Déficit Financeiro	0,00


RECEITAS DA ADMINISTRAÇÃO - RPPS	PREVISÃO INICIAL	PREVISÃO ATUALIZADA	RECEITAS REALIZADAS	
			Até o Bimestre/ 2020	Até o Bimestre/ 2019
RECEITAS CORRENTES	0,00	0,00	0,00	0,00
TOTAL DAS RECEITAS DA ADMINISTRAÇÃO - RPPS - (XII)	0,00	0,00	0,00	0,00

DESPESAS DA ADMINISTRAÇÃO - RPPS	DOTAÇÃO INICIAL	DOTAÇÃO ATUALIZADA	DESPESAS EMPENHADAS		DESPESAS LIQUIDADAS		INSCRITAS EM RESTOS A PAGAR NÃO PROCESSADOS	
			Até o Bimestre/ 2020	Até o Bimestre/ 2019	Até o Bimestre/ 2020	Até o Bimestre/ 2019	E 2020	E 2019
DESPESAS CORRENTES (XIII)	0,00	0,00	0,00	0,00	0,00	0,00	0,00	0,00
DESPESAS DE CAPITAL (XIV)	0,00	0,00	0,00	0,00	0,00	0,00	0,00	0,00
TOTAL DAS DESPESAS DA ADMINISTRAÇÃO - RPPS (XV)=(XIII + XIV)	0,00	0,00	0,00	0,00	0,00	0,00	0,00	0,00
RESULTADO DA ADMINISTRAÇÃO RPPS (XVI)=(XII - XV)	0,00	0,00	-	-	0,00	0,00	-	-

FONTE:


Humberto Pereira da Silva
Prefeito
CPF: 378.672.615-91


Lucas Renan Santos da Silva
Tesoureiro
CPF: 019.666.815-85


Léa Carla de Araújo Reis
Contador (a)
CRC: 027105/O-0

PREFEITURA MUNICIPAL DE TABOÇAS DO BREJO VELHO

RELATÓRIO RESUMIDO DA EXECUÇÃO ORÇAMENTÁRIA
DEMONSTRATIVO DOS RESULTADOS PRIMÁRIO E NOMINAL
 ORÇAMENTOS FISCAL E DA SEGURIDADE SOCIAL
 MARÇO - ABRIL DE 2020 / MARÇO - ABRIL

RREO - Anexo 6 (LRF, art 53, inciso III)

Em reais

ACIMA DA LINHA

RECEITAS PRIMÁRIAS	PREVISÃO ATUALIZADA	Até o Bimestre/2020	
		RECEITAS REALIZADAS (a)	
RECEITAS CORRENTES (I)	36.921.570,00		11.380.212,91
Impostos, Taxas e Contribuições de Melhoria	5.467.900,00		963.259,12
IPTU	69.000,00		35.090,22
ISS	4.681.000,00		686.141,95
ITBI	83.000,00		1.280,00
IRRF	370.500,00		128.439,83
Outros Impostos, Taxas e Contribuições de Melhoria	264.400,00		114.307,12
Contribuições	250.000,00		53.137,53
Receita Patrimonial	113.290,00		10.423,85
Aplicações Financeiras (II)	111.290,00		10.423,85
Outras Receitas Patrimoniais	2.000,00		0,00
Transferências Correntes	31.065.080,00		10.350.173,23
Cota-Parte do FPM	11.560.000,00		3.519.861,46
Cota-Parte do ICMS	3.917.600,00		1.601.205,99
Cota-Parte do IPVA	160.000,00		52.512,28
Cota-Parte do ITR	24.000,00		7.845,11
Transferências da LC 87/1996	4.000,00		0,00
Transferências da LC 61/1989	32.000,00		15.021,54
Transferências do FUNDEB	9.879.500,00		3.218.117,96
Outras Transferências Correntes	5.487.980,00		1.935.608,89
Demais Receitas Correntes	25.300,00		3.219,18
Outras Receitas Financeiras (III)	0,00		0,00
Receitas Correntes Restantes	25.300,00		3.219,18
RECEITAS PRIMÁRIAS CORRENTES (IV) = (I - II - III)	36.810.280,00		11.369.789,06
RECEITAS DE CAPITAL (V)	7.645.360,00		0,00
Operações de Crédito (VI)	5.000.000,00		0,00
Amortização de Empréstimos (VII)	0,00		0,00
Alienação de Bens	60.000,00		0,00
Receitas de Alienação de Investimentos Temporários(VIII)	0,00		0,00
Receitas de Alienação de Investimentos Permanentes(IX)	0,00		0,00
Outras Alienações de Bens	0,00		0,00
Transferências de Capital	2.585.360,00		0,00
Convênios	2.135.360,00		0,00
Outras Transferências de Capital	450.000,00		0,00
Outras Receitas de Capital	0,00		0,00
Outras Receitas de Capital Não Primárias (X)	0,00		0,00
Outras Receitas de Capital Primárias	0,00		0,00
RECEITAS PRIMÁRIAS DE CAPITAL(XI)=(V-VI-VII-VIII-IX-X)	2.645.360,00		0,00
RECEITA PRIMÁRIA TOTAL(XII) = (IV + XI)	39.455.640,00		11.369.789,06

DESPESAS PRIMÁRIAS	DOTAÇÃO ATUALIZADA	Até o Bimestre/2020					
		DESPESAS EMPENHADAS	DESPESAS LIQUIDADAS	DESPESAS PAGAS (a)	RESTOS PAGAR PROCESSADO PAGOS	RESTOS A PAGAR NÃO PROCESSADOS	
						LIQUIDADOS	PAGOS (c)
DESPESAS CORRENTES (XIII)	34.566.712,10	25.713.830,34	9.184.290,11	8.922.899,22	526.173,94	198.153,60	195.824,60
Pessoal e Encargos Sociais	20.007.520,73	16.597.052,70	5.552.725,17	5.509.155,17	237.276,01	0,00	0,00
Juros e Encargos da Dívida (XIV)	1.500,00	0,00	0,00	0,00	0,00	0,00	0,00
Outras Despesas Correntes	14.557.691,37	9.116.777,64	3.631.564,94	3.413.744,05	288.897,93	198.153,60	195.824,60
Transferências Constitucionais e Legais	0,00	0,00	0,00	0,00	0,00	0,00	0,00
Demais Despesas Correntes	14.557.691,37	9.116.777,64	3.631.564,94	3.413.744,05	288.897,93	198.153,60	195.824,60
DESPESAS PRIMÁRIAS CORRENTES (XV) = (XIII - XIV)	34.565.212,10	25.713.830,34	9.184.290,11	8.922.899,22	526.173,94	198.153,60	195.824,60
DESPESAS DE CAPITAL (XVI)	10.316.937,00	1.638.506,04	383.668,38	383.030,38	26.360,86	65.172,45	65.172,45
Investimento	9.410.437,00	838.506,04	76.356,92	75.718,92	26.360,86	65.172,45	65.172,45
Inversões Financeiras	0,00	0,00	0,00	0,00	0,00	0,00	0,00
Concessão de Empréstimos e Financiamentos (XVII)	0,00	0,00	0,00	0,00	0,00	0,00	0,00
Aquisição de Título de Capital já Integralizado (XVIII)	0,00	0,00	0,00	0,00	0,00	0,00	0,00
Aquisição de Título de Crédito (XIX)	0,00	0,00	0,00	0,00	0,00	0,00	0,00
Demais Inversões Financeiras	0,00	0,00	0,00	0,00	0,00	0,00	0,00
Amortização da Dívida (XX)	906.500,00	800.000,00	307.311,46	307.311,46	0,00	0,00	0,00
DESPESAS PRIMÁRIAS DE CAPITAL(XXI)=(XVI-XVII-XVIII-XIX-XX)	9.410.437,00	838.506,04	76.356,92	75.718,92	26.360,86	65.172,45	65.172,45
RESERVA DE CONTINGÊNCIA (XXII)	335.320,00	0,00	0,00	0,00	0,00	0,00	0,00
DESPAESA PRIMÁRIA TOTAL (XXIII) = (XV + XXI + XXII)	44.310.969,10	26.552.336,38	9.260.647,03	8.998.618,14	552.534,80	263.326,05	260.997,05
RESULTADO PRIMÁRIO - Acima da Linha (XXIV) = [XIIa - (XXIIIa + XXIIIb + XXIIIc)]							1.557.639,07
META FISCAL PARA O RESULTADO PRIMÁRIO							VALOR CORRENTE
Meta fixada no Anexo de Metas Fiscais da LDO para o exercício de referência							831.797,38

Humberto Perreira da Silva
 Humberto Perreira da Silva
 Prefeito Municipal
 Taboças do Brejo Velho - Bahia

Lucas Renan Santos da Silva
 Lucas Renan Santos da Silva
 Secretário Municipal de Finanças
 Portaria nº 001/2017 de 02/01/2017

Lea Carla de Araújo Reis
 Lea Carla de Araújo Reis
 CRC-BA Nº 027105/O-0
 Contadora

PREFEITURA MUNICIPAL DE TABOCCAS DO BREJO VELHO

RELATÓRIO RESUMIDO DA EXECUÇÃO ORÇAMENTÁRIA
DEMONSTRATIVO DOS RESULTADOS PRIMÁRIO E NOMINAL
 ORÇAMENTOS FISCAL E DA SEGURIDADE SOCIAL
 MARÇO - ABRIL DE 2020 / MARÇO - ABRIL

RREO - Anexo 6 (LRF, art 53, inciso III)

Em reais

JUROS NOMINAIS		Até o Bimestre/2020
		VALOR INCORRIDO
JUROS E ENCARGOS ATIVOS (XXV)		84.356,56
JUROS E ENCARGOS PASSIVOS (XXVI)		0,00
RESULTADO NOMINAL - Acima da Linha (XXVII) = XXIV + (XXV - XXVI)		1.641.995,63
META FISCAL PARA O RESULTADO NOMINAL		VALOR CORRENTE
Meta fixada no Anexo de Metas Fiscais da LDO para o exercício de referência		137.625,09


ABAIXO DA LINHA


CÁLCULO DO RESULTADO NOMINAL	SALDO	
	Em 31/Dez/2019	Em 2º Bimestre
DÍVIDA CONSOLIDADA (XXVIII)	3.518.279,26	3.210.967,80
DEDUÇÕES (XXIX)	2.294.280,19	3.939.144,05
Disponibilidade de Caixa	2.277.312,04	3.922.175,90
Disponibilidade de Caixa Bruta	2.843.771,38	3.741.125,84
(-) Restos a Pagar Processados (XXX)	566.459,34	(181.050,06)
Demais Haveres Financeiros	16.968,15	16.968,15
DÍVIDA CONSOLIDADA LÍQUIDA (XXXI) = (XXVIII - XXIX)	1.223.999,07	(728.176,25)
RESULTADO NOMINAL - Abaixo da Linha (XXXII) = (XXXIa - XXXIb)		1.952.175,32

AJUSTE METODOLÓGICO	Até o Bimestre 2020	
VARIAÇÃO SALDO RPP = (XXXIII) = (XXXa - XXXb)		747.509,40
RECEITA DE ALIENAÇÃO DE INVESTIMENTOS PERMANENTES (IX)		0,00
PASSIVOS RECONHECIDOS NA DC (XXXIV)		0,00
VARIAÇÃO CAMBIAL (XXXV)		0,00
PAGAMENTO DE PRECATÓRIOS INTEGRANTES DA DC (XXXVI)		0,00
AJUSTES RELATIVOS AO RPPS (XXXVII)		0,00
OUTROS AJUSTES (XXXVIII)		0,00
RESULTADO NOMINAL AJUSTADO - Abaixo da Linha (XXXIX) = (XXXII - XXXIII - IX + XXXIV + XXXV - XXXVI + XXXVII + XXXVIII)		1.204.665,92
RESULTADO PRIMÁRIO - Abaixo da Linha (XL) = XXXIX - (XXV - XXVI)		1.120.309,36

INFORMAÇÕES ADICIONAIS	PREVISÃO ORÇAMENTÁRIA
SALDO DE EXERCÍCIOS ANTERIORES	(104.181,40)
Recursos Arrecadados em Exercícios Anteriores - RPPS	0,00
Superávit Financeiro Utilizado para Abertura e Reabertura de Créditos Adicionais	(104.181,40)
RESERVA ORÇAMENTÁRIA DO RPPS	1.291.877,70

FONTE: Sistema de Contabilidade Pública, Unidade Responsável: PREFEITURA MUNICIPAL DE TABOCCAS DO BREJO VELHO


 Humberto Pereira da Silva
 Prefeito
 CPF: 378.672.615-91


 Lucas Renan Santos da Silva
 Tesoureiro
 CPF: 019.666.815-85


 Léa Carla de Araújo Reis
 Contador (a)
 CRC: 027105/O-0


PREFEITURA MUNICIPAL DE TABOÇAS DO BREJO VELHO
RELATÓRIO RESUMIDO DA EXECUÇÃO ORÇAMENTÁRIA
DEMONSTRATIVO DOS RESTOS A PAGAR POR PODER E ÓRGÃO
ORÇAMENTOS FISCAL E DA SEGURIDADE SOCIAL
JANEIRO A ABRIL 2020 / BIMESTRE MARÇO - ABRIL


RREO - Anexo 7 (LRF, art. 53, inciso V)


R\$ 1,00

PODER / ORGÃO	RESTOS A PAGAR PROCESSADOS					RESTOS A PAGAR NÃO PROCESSADOS						Saldo Total (a+b)
	Inscritos		Pagos	Cancelados	Saldo (a)	Inscritos		Liquidados	Pagos	Cancelados	Saldo (b)	
	Em Exercícios Anteriores	Em 31 de dezembro de 2019				Em Exercícios Anteriores	Em 31 de dezembro de 2019					
RESTOS A PAGAR (EXCETO INTRA-ORÇAMENTÁ	764.030,90	565.082,94	552.534,80	0,00	776.579,04	2.385.254,99	263.326,05	263.326,05	260.997,05	0,00	2.387.583,99	3.164.163,03
EXECUTIVO	764.030,90	565.082,94	552.534,80	0,00	776.579,04	2.325.966,30	263.326,05	263.326,05	260.997,05	0,00	2.328.295,30	3.104.874,34
FUNDO MUN. DE ASSIST SOCIAL DE TABOÇA	0,00	4.947,27	4.947,27	0,00	0,00	0,00	0,00	0,00	0,00	0,00	0,00	0,00
FUNDO MUNICIPAL DE SAUDE DE TABOÇAS	484.361,74	109.374,53	109.374,53	0,00	484.361,74	460.025,49	850,00	850,00	850,00	0,00	460.025,49	944.387,23
PREFEITURA MUNICIPAL DE TABOÇAS DO BI	279.669,16	450.761,14	438.213,00	0,00	292.217,30	1.865.940,81	262.476,05	262.476,05	260.147,05	0,00	1.868.269,81	2.160.487,11
SECRETARIA MUNICIPAL DE EDUCAÇÃO ESI	0,00	0,00	0,00	0,00	0,00	0,00	0,00	0,00	0,00	0,00	0,00	0,00
SERVIÇO AUTÔNOMO DE ÁGUA E ESGOTO - S	0,00	0,00	0,00	0,00	0,00	0,00	0,00	0,00	0,00	0,00	0,00	0,00
LEGISLATIVO	0,00	0,00	0,00	0,00	0,00	59.288,69	0,00	0,00	0,00	0,00	59.288,69	59.288,69
CÂMARA MUNICIPAL DE TABOÇAS DO BREJO	0,00	0,00	0,00	0,00	0,00	59.288,69	0,00	0,00	0,00	0,00	59.288,69	59.288,69
RESTOS A PAGAR (INTRA-ORÇAMENTÁRIOS) (II)	0,00	0,00	0,00	0,00	0,00	0,00	0,00	0,00	0,00	0,00	0,00	0,00
TOTAL (III) = (I + II)	764.030,90	565.082,94	552.534,80	0,00	776.579,04	2.385.254,99	263.326,05	263.326,05	260.997,05	0,00	2.387.583,99	3.164.163,03

Fonte: Sistema de Contabilidade Pública, Unidade Responsável: PREFEITURA MUNICIPAL DE TABOÇAS DO BREJO VELHO


Humberto Pereira da Silva
Prefeito
CPF: 378.672.615-91


Lucas Renan Santos da Silva
Tesoureiro
CPF: 019.666.815-85


Léa Carla de Araújo Reis
Contador (a)
CRC: 027105/O-0

PREFEITURA MUNICIPAL DE TABOÇAS DO BREJO VELHO

RELATÓRIO RESUMIDO DA EXECUÇÃO ORÇAMENTÁRIA

DEMONSTRATIVO DAS RECEITAS E DESPESAS COM MANUTENÇÃO E DESENVOLVIMENTO DO ENSINO - MDE

ORÇAMENTOS FISCAL E DA SEGURIDADE SOCIAL

JANEIRO A ABRIL 2020/ BIMESTRE MARÇO - ABRIL

RREO - Anexo 8 (LDB - art 72)

R\$ 1,00

RECEITAS DO ENSINO

RECEITA RESULTANTE DE IMPOSTOS (caput do art. 212 da Constituição)	PREVISÃO INICIAL	PREVISÃO ATUALIZADA (a)	RECEITAS REALIZADAS	
			Até o Bimestre (b)	% (c) = (b/a) x 100
1- RECEITA DE IMPOSTOS	5.203.500,00	5.203.500,00	846.952,00	16,31
1.1- Receita Resultante de Imposto sobre a Propriedade Predial e Territorial Urbana - IPTU	69.000,00	69.000,00	35.090,22	50,85
1.1.1- IPTU	43.000,00	43.000,00	11.193,12	26,03
1.1.2- Multas, Juros de Mora, Dívida Ativa e Outros Encargos do IPTU	26.000,00	26.000,00	23.897,10	91,91
1.2- Receita Resultante do Imposto sobre Transmissão Inter Vivos - ITBI	83.000,00	83.000,00	1.280,00	1,54
1.2.1- ITBI	80.000,00	80.000,00	1.280,00	1,60
1.2.2- Multas, Juros de Mora, Dívida Ativa e Outros Encargos do ITBI	3.000,00	3.000,00	0,00	0,00
1.3- Receita Resultante do Impostos sobre Serviços de Qualquer Natureza - ISS	4.681.000,00	4.681.000,00	686.141,95	14,65
1.3.1- ISS	4.665.000,00	4.665.000,00	410.834,42	8,80
1.3.2- Multas, Juros de Mora, Dívida Ativa e Outros Encargos do ISS	16.000,00	16.000,00	275.307,53	1.720,67
1.4- Receita Resultante do Imposto de Renda Retido na Fonte - IRRF	370.500,00	370.500,00	126.439,83	34,12
1.5- Receita Resultante do Impostos Territorial Rural - ITR (CF, art. 153, §4º, inciso III)	0,00	0,00	0,00	0,00
1.5.1- ITR	0,00	0,00	0,00	0,00
1.5.2- Multas, Juros de Mora, Dívida Ativa e Outros Encargos do ITR	0,00	0,00	0,00	0,00
2- RECEITA DE TRANSFERÊNCIAS CONSTITUCIONAIS E LEGAIS	19.352.000,00	19.352.000,00	6.491.801,96	33,54
2.1- Cota-Parte - FPM	14.180.000,00	14.180.000,00	4.399.826,67	31,02
2.1.1- Parcela referente à CF, art. 159, I, alínea b	13.100.000,00	13.100.000,00	4.399.826,67	33,58
2.1.2- Parcela referente à CF, art. 159, I, alínea d	540.000,00	540.000,00	0,00	0,00
2.1.3- Parcela referente à CF, art. 159, I, alínea e	540.000,00	540.000,00	0,00	0,00
2.2- Cota-Parte - ICMS	4.897.000,00	4.897.000,00	2.001.507,43	40,87
2.3- ICMS-Desoneração - I, C, n°87/1996	5.000,00	5.000,00	0,00	0,00
2.4- Cota-Parte IPI-Exportação	40.000,00	40.000,00	15.021,54	37,55
2.5- Cota-Parte ITR	30.000,00	30.000,00	9.806,35	32,68
2.6- Cota-Parte IPVA	200.000,00	200.000,00	65.639,97	32,81
2.7- Cota-Parte IOF-Ouro	0,00	0,00	0,00	0,00
3- TOTAL DA RECEITA DE IMPOSTOS (1+2)	24.555.500,00	24.555.500,00	7.340.753,96	29,89
RECEITAS ADICIONAIS PARA FINANCIAMENTO DO ENSINO	PREVISÃO INICIAL	PREVISÃO ATUALIZADA (a)	RECEITAS REALIZADAS	% (c) = (b/a) x 100
4- RECEITA DA APLICAÇÃO FINANCEIRA DE OUTROS RECURSOS DE IMPOSTOS VINCULADOS AO ENSINO	3.000,00	3.000,00	74,98	2,49
5- RECEITA DE TRANSFERÊNCIAS DO FNDE	778.800,00	778.800,00	207.614,57	26,65
5.1- Transferências do Salário-Educação	360.000,00	360.000,00	107.224,96	29,78
5.2- Transferências Diretas - PDDE	17.000,00	17.000,00	14.220,00	83,64
5.3- Transferências Diretas - PNAE	193.200,00	193.200,00	71.959,20	37,24
5.4- Transferências Diretas - PNATE	186.100,00	186.100,00	11.904,66	6,39
5.5- Outras Transferências do FNDE	0,00	0,00	579,46	0,00
5.6- Aplicação Financeira dos Recursos do FNDE	22.500,00	22.500,00	1.726,27	7,67
6- RECEITA DE TRANSFERÊNCIAS DE CONVÊNIOS	1.090.360,00	1.090.360,00	0,00	0,00
6.1- Transferências de Convênios	1.090.360,00	1.090.360,00	0,00	0,00
6.2- Aplicação Financeira dos Recursos de Convênios	0,00	0,00	0,00	0,00
7- RECEITA DE OPERAÇÕES DE CRÉDITO	0,00	0,00	0,00	0,00
8- OUTRAS RECEITAS PARA FINANCIAMENTO DO ENSINO	0,00	0,00	0,00	0,00
9- TOTAL DAS RECEITAS ADICIONAIS PARA FINANCIAMENTO DO ENSINO (4 + 5 + 6 + 7 + 8)	1.872.160,00	1.872.160,00	207.689,55	11,09

FUNDEB

RECEITAS DO FUNDEB	PREVISÃO INICIAL	PREVISÃO ATUALIZADA (a)	RECEITAS REALIZADAS	
			Até o Bimestre (b)	% (c) = (b/a) x 100
10- RECEITAS DESTINADAS AO FUNDEB	3.654.400,00	3.654.400,00	1.295.355,58	35,44
10.1- Cota-Parte FPM Destinada ao FUNDEB - (20% de 2.1.1)	2.620.000,00	2.620.000,00	879.965,21	33,58
10.2- Cota-Parte ICMS Destinada ao FUNDEB - (20% de 2.2)	979.400,00	979.400,00	400.301,44	40,87
10.3- ICMS-Desoneração Destinada ao FUNDEB - (20% de 2.3)	1.000,00	1.000,00	0,00	0,00
10.4- Cota-Parte IPI-Exportação Destinada ao FUNDEB - (20% de 2.4)	8.000,00	8.000,00	0,00	0,00
10.5- Cota-Parte ITR ou ITR Arrecadados Destinados ao FUNDEB - (20% de (1.5 + 2.5))	6.000,00	6.000,00	1.961,24	32,68
10.6- Cota-Parte IPVA Destinada ao FUNDEB - (20% de 2.6)	40.000,00	40.000,00	13.127,69	32,81
11- RECEITAS RECEBIDAS DO FUNDEB	9.894.500,00	9.894.500,00	3.220.220,60	32,54
11.1- Transferências de Recursos do FUNDEB	6.947.000,00	6.947.000,00	2.147.578,63	30,91
11.2- Complementação da União ao FUNDEB	2.932.500,00	2.932.500,00	1.070.539,33	36,50
11.3- Receita de Aplicação Financeira dos Recursos do FUNDEB	15.000,00	15.000,00	2.102,64	14,01
12- RESULTADO LÍQUIDO DAS TRANSFERÊNCIAS DO FUNDEB (11.1 - 10)	3.292.600,00	3.292.600,00	852.223,05	25,88

[SE RESULTADO LÍQUIDO DA TRANSFERÊNCIA (12) > 0] = ACRÉSCIMO RESULTANTE DAS TRANSFERÊNCIAS DO FUNDEB

[SE RESULTADO LÍQUIDO DA TRANSFERÊNCIA (12) < 0] = DECRÉSCIMO RESULTANTE DAS TRANSFERÊNCIAS DO FUNDEB

DESPESAS DO FUNDEB	DOTAÇÃO ATUALIZADA	DOTAÇÃO ATUALIZAÇÃO (d)	DESPESAS		DESPESAS		INSCRITAS EM RESTOS A PAGAR NÃO PROCESSADOS ⁷ (i)	
			Até o Bimestre (e)	% (f)=(e/d)X100	Até o Bimestre (g)	% (h)=(g/d)X100		
13 - PAGAMENTO DOS PROFISSIONAIS DO MAGISTÉRIO	6.915.650,00	6.915.650,00	5.305.000,00	76,71	1.931.246,51	27,92	0,00	
13.1 - Com Educação Infantil	1.348.526,03	1.348.526,03	855.000,00	63,40	281.340,90	20,86	0,00	
13.2 - Com Ensino Fundamental	5.567.123,97	5.567.123,97	4.450.000,00	79,93	1.649.905,61	29,63	0,00	
14 - OUTRAS DESPESAS	2.963.850,00	2.963.850,00	2.240.783,87	75,60	527.362,17	17,79	0,00	
14.1 - Com Educação Infantil	0,00	0,00	0,00	0,00	0,00	0,00	0,00	
14.2 - Com Ensino Fundamental	2.963.850,00	2.963.850,00	2.240.783,87	75,60	527.362,17	17,79	0,00	
15 - TOTAL DAS DESPESAS DO FUNDEB (13 + 14)	9.879.500,00	9.879.500,00	7.545.783,87	76,39	2.458.608,68	24,98	0,00	
DEDUÇÕES PARA FINS DO LIMITE DO FUNDEB								VALOR
16- RESTOS A PAGAR INSCRITOS NO EXERCÍCIO SEM DISPONIBILIDADE FINANCEIRA DE RECURSOS DO FUNDEB								0,00
16.1- FUNDEB 60%								0,00
16.2- FUNDEB 40%								0,00
17- DESPESAS CUSTEADAS COM O SUPERÁVIT FINANCEIRO, DO EXERCÍCIO ANTERIOR, DO FUNDEB								0,00
17.1- FUNDEB 60%								0,00
17.2- FUNDEB 40%								0,00
18- TOTAL DAS DEDUÇÕES CONSIDERADAS PARA FINS DE LIMITE DO FUNDEB (16 + 17)								0,00
INDICADORES DO FUNDEB								VALOR
19- TOTAL DAS DESPESAS DO FUNDEB PARA FINS DE LIMITE (15 - 18)								2.458.608,68
19.1- Mínimo de 60% do FUNDEB na Remuneração do Magistério ¹ (13 - (16.1 + 17.1)) / ((11) x 100) %								59,97
19.2- Máximo de 40% em Despesa com MDE, que não Remuneração do Magistério (14 - (16.2 + 17.2)) / ((11) x 100) %								16,37
19.3- Máximo de 5% não Aplicado no Exercício (100 - (19.1 + 19.2)) %								23,66
CONTROLE DA UTILIZAÇÃO DE RECURSOS NO EXERCÍCIO SUBSEQUENTE								VALOR
20- RECURSOS RECEBIDOS DO FUNDEB EM 2019 QUE NÃO FORAM UTILIZADOS								371.948,05
21- DESPESAS CUSTEADAS COM O SALDO DO ITEM 20 ATÉ O 1º TRIMESTRE DE 2020⁸								146.786,66

MANUTENÇÃO E DESENVOLVIMENTO DO ENSINO - DESPESAS CUSTEADAS COM A RECEITA RESULTANTE DE IMPOSTOS E RECURSOS DO FUNDEB

DESPESAS COM AÇÕES TÍPICAS DE MDE	DOTAÇÃO INICIAL	DOTAÇÃO ATUALIZADA (d)	DESPESAS		DESPESAS LIQUIDADAS		INSCRITAS EM RESTOS A PAGAR NÃO PROCESSADOS (l)
			Até o Bimestre (e)	% (f)=(e/d)x	Até o Bimestre (g)	%	
22- EDUCAÇÃO INFANTIL	1.490.026,03	1.490.026,03	923.500,00	61,98	281.340,90	18,88	0,00
22.1- Creche	0,00	0,00	0,00	0,00	0,00	0,00	0,00
22.1.1- Despesas Custeadas com Recursos do FUNDEB	0,00	0,00	0,00	0,00	0,00	0,00	0,00
22.1.2- Despesas Custeadas com Outros Recursos de Impostos	0,00	0,00	0,00	0,00	0,00	0,00	0,00
22.2- Pré-escola	1.490.026,03	1.490.026,03	923.500,00	61,98	281.340,90	18,88	0,00
22.2.1- Despesas Custeadas com Recursos do FUNDEB	1.348.526,03	1.348.526,03	855.000,00	63,40	281.340,90	20,86	0,00
22.2.2- Despesas Custeadas com Outros Recursos de Impostos	141.500,00	141.500,00	68.500,00	48,41	0,00	0,00	0,00
23- ENSINO FUNDAMENTAL	11.149.058,97	11.274.658,97	8.024.970,15	71,18	2.858.654,52	25,35	0,00
23.1- Despesas Custeadas com Recursos do FUNDEB	8.530.973,97	8.530.973,97	6.690.763,87	78,43	2.177.267,78	25,52	0,00
23.2- Despesas Custeadas com Outros Recursos de Impostos	2.618.085,00	2.743.685,00	1.334.186,28	48,63	681.386,74	24,83	0,00
24- ENSINO MÉDIO	0,00	0,00	0,00	0,00	0,00	0,00	0,00
25- ENSINO SUPERIOR	0,00	0,00	0,00	0,00	0,00	0,00	0,00
26- ENSINO PROFISSIONAL NÃO INTEGRADO AO ENSINO REGULAR	0,00	0,00	0,00	0,00	0,00	0,00	0,00
27- OUTRAS	0,00	0,00	0,00	0,00	0,00	0,00	0,00
28- TOTAL DAS DESPESAS COM AÇÕES TÍPICAS DE MDE (22 + 23 + 24 + 25 + 26 + 27)	12.639.085,00	12.764.685,00	8.948.470,15	70,10	3.139.995,42	24,59	0,00

DEDUÇÕES CONSIDERADAS PARA FINS DE LIMITE CONSTITUCIONAL

	VALOR
29- RESULTADO LÍQUIDO DAS TRANSFERÊNCIAS DO FUNDEB = (12)	852.223,05
30- DESPESAS CUSTEADAS COM A COMPLEMENTAÇÃO DO FUNDEB NO EXERCÍCIO	1.070.539,33
31- DESPESAS CUSTEADAS COM O SUPERÁVIT FINANCEIRO, DO EXERCÍCIO ANTERIOR, DO FUNDEB	0,00
32- DESPESAS CUSTEADAS COM O SUPERÁVIT FINANCEIRO, DO EXERCÍCIO ANTERIOR, DE OUTROS RECURSOS DE IMPOSTOS	0,00
33- RESTOS A PAGAR INSCRITOS NO EXERCÍCIO SEM DISPONIBILIDADE FINANCEIRA DE RECURSOS DE IMPOSTOS VINCULADOS AO ENSINO ⁴	0,00
34- CANCELAMENTO, NO EXERCÍCIO, DE RESTOS A PAGAR INSCRITOS COM DISPONIBILIDADE FINANCEIRA DE RECURSOS DE IMPOSTOS VINCULADOS AO ENSINO = (44 l)	0,00
35- TOTAL DAS DEDUÇÕES CONSIDERADAS PARA FINS DE LIMITE CONSTITUCIONAL (29 + 30 + 31 + 32 + 33 + 34)	1.922.762,38
36- TOTAL DAS DESPESAS PARA FINS DE LIMITE ((22 + 23) - (35)) ⁵	1.217.233,04
37- PERCENTUAL DE APLICAÇÃO EM MDE SOBRE A RECEITA LÍQUIDA DE IMPOSTOS ((36) / (3) x 100) % - LIMITE CONSTITUCIONAL 25%	16,58

OUTRAS INFORMAÇÕES PARA CONTROLE

OUTRAS DESPESAS CUSTEADAS COM RECEITAS ADICIONAIS PARA FINANCIAMENTO DO ENSINO	DOTAÇÃO INICIAL	DOTAÇÃO ATUALIZADA (d)	DESPESAS EMPENHADAS		DESPESAS LIQUIDADAS		INSCRITAS EM RESTOS A PAGAR NÃO PROCESSADOS ⁷
			Até o Bimestre (e)	% (f)=(e/d)x100	Até o Bimestre (g)	% (h)=(g/d)x100	
38- DESPESAS CUSTEADAS COM A APLICAÇÃO FINANCEIRA DE OUTROS RECURSOS DE IMPOSTOS VINCULADOS AO ENSINO	0,00	0,00	0,00	0,00	0,00	0,00	0,00
39- DESPESAS CUSTEADAS COM A CONTRIBUIÇÃO SOCIAL DO SALÁRIO-EDUCAÇÃO	360.000,00	360.000,00	171.500,00	47,64	39.489,50	10,98	0,00
40- DESPESAS CUSTEADAS COM OPERAÇÕES DE CRÉDITO	0,00	0,00	0,00	0,00	0,00	0,00	0,00
41- DESPESAS CUSTEADAS COM OUTRAS RECEITAS PARA FINANCIAMENTO DO ENSINO	1.447.560,00	1.451.960,00	472.620,57	32,55	29.152,03	2,00	0,00
42- TOTAL DAS OUTRAS DESPESAS CUSTEADAS COM RECEITAS ADICIONAIS PARA FINANCIAMENTO DO ENSINO (38 + 39 + 40 + 41)	1.807.560,00	1.811.960,00	644.120,57	35,55	68.641,53	3,78	0,00
43- TOTAL GERAL DAS DESPESAS COM MDE (28 + 42)	14.446.645,00	14.576.645,00	9.592.590,72	65,81	3.208.636,95	22,01	0,00
RESTOS A PAGAR INSCRITOS COM DISPONIBILIDADE FINANCEIRA DE RECURSOS DE IMPOSTOS VINCULADOS AO ENSINO			SALDO ATÉ BIMESTRE		CANCELADO EM 2020 (j)		
44- RESTOS A PAGAR DE DESPESAS COM MDE				74.718,54			0,00
44.1- Executadas com Recursos de Impostos Vinculados ao Ensino				4.205,74			0,00
44.2- Executadas com Recursos do FUNDEB				70.512,80			0,00
CONTROLE DA DISPONIBILIDADE FINANCEIRA			FUNDEB		SALÁRIO EDUCAÇÃO		
45- SALDO FINANCEIRO EM 31 DE DEZEMBRO DE 2019				371.948,05			0,00
46- (+) INGRESSO DE RECURSOS ATÉ O BIMESTRE				3.238.117,96			107.224,96
47- (-) PAGAMENTOS EFETUADOS ATÉ O BIMESTRE				2.701.351,16			706.714,46
47.1- Orçamento do Exercício				2.554.564,50			706.714,46
47.2- Restos a Pagar				146.786,66			
48- (+) RECEITA DE APLICAÇÃO FINANCEIRA DOS RECURSOS ATÉ O BIMESTRE				2.102,64			2.401,42
49- (=) DISPONIBILIDADE FINANCEIRA ATÉ O BIMESTRE				910.817,49			(597.088,08)
50- (+) Ajustes				0,00			0,00
50.1 (+) Retenções				0,00			0,00
50.2 (-) Valores a recuperar				0,00			0,00
50.3 (+) Outros valores extraorçamentários				0,00			0,00
50.4 (+) Conciliação Bancária				0,00			0,00
51- SALDO FINANCEIRO CONCILIADO				910.817,49			0,00

FONTE: Sistema de Contabilidade Pública, Unidade Responsável: PREFEITURA MUNICIPAL DE TABOCCAS DO BREJO VELHO

1 Limite mínimos anuais a serem cumpridos no encerramento do exercício.

2 Art. 21, §2º, Lei 11.494/2007: "Até 5% dos recursos recebidos à conta dos Fundos, inclusive relativos à complementação da União recebidos nos termos do § 1º do art. 6º desta Lei, poderão ser utilizados no 1º trimestre do exercício imediatamente subsequente, mediante abertura de crédito adicional"

3 Caput do art. 212 da CF/1988

4 Os valores referentes à parcela dos Restos a Pagar inscritos sem disponibilidade financeira vinculada à educação deverão ser informados somente no RREO do último bimestre do exercício.

5 Limites mínimos anuais a serem cumpridos no encerramento do exercício, no âmbito de atuação prioritária, conforme LDB, art. 11, V.

6 Nos cinco primeiros bimestres do exercício o acompanhamento poderá ser feito com base na despesa empenhada ou na despesa liquidada. No último bimestre do exercício, o valor deverá corresponder ao total da despesa empenhada.

7 Essa coluna poderá ser apresentada somente no último bimestre.

Humberto Pereira da Silva
Prefeito
CPF: 378.672.615-91

Lucas Renan Santos da Silva
Tesoreroiro
CPF: 019.666.815-85

Léa Carla de Araújo Reis
Contador (a)
CRC: 027105/O-0

PREFEITURA MUNICIPAL DE TABOCCAS DO BREJO VELHO
RELATÓRIO RESUMIDO DA EXECUÇÃO ORÇAMENTÁRIA
DEMONSTRATIVO DAS RECEITAS E DESPESAS COM AÇÕES E SERVIÇOS PÚBLICOS DE SAÚDE
ORÇAMENTOS FISCAL E DA SEGURIDADE SOCIAL
JANEIRO A ABRIL 2020 / BIMESTRE MARÇO - ABRIL


RREO - ANEXO 12 (LC 141/2012, art. 35)

R\$ 1,00


RECEITAS RESULTANTES DE IMPOSTOS E TRANSFERÊNCIAS CONSTITUCIONAIS LEGAIS	PREVISÃO INICIAL	PREVISÃO ATUALIZADA (a)	RECEITAS REALIZADAS	
			Até o Bimestre (b)	% (b/a) x 100
RECEITA DE IMPOSTOS(I)	5.203.500,00	5.203.500,00	848.952,00	16,32
Receita Resultante do Imposto Predial e Territorial Urbano - IPTU	69.000,00	69.000,00	35.090,22	50,86
IPTU	43.000,00	43.000,00	11.193,12	26,03
Multas, Juros de Mora, Dívida Ativa e Outros Encargos do IPTU	26.000,00	26.000,00	23.897,10	91,91
Receita Resultante do Imposto sobre Transmissão Inter Vivos - ITBI	83.000,00	83.000,00	1.280,00	1,54
ITBI	80.000,00	80.000,00	1.280,00	1,60
Multas, Juros de Mora, Dívida Ativa e Outros Encargos do ITBI	3.000,00	3.000,00	0,00	0,00
Receita Resultante do Imposto sobre Serviços de Qualquer Natureza - ISS	4.681.000,00	4.681.000,00	686.141,95	14,66
ISS	4.685.000,00	4.665.000,00	410.834,42	8,81
Multas, Juros de Mora, Dívida Ativa e Outros Encargos do ISS	16.000,00	16.000,00	275.307,53	1.720,67
Receita Resultante do Imposto sobre a Renda e Proventos de Qualquer Natureza Retido na Fonte - IRRF	370.500,00	370.500,00	126.439,83	34,13
RECEITA DE TRANSFERÊNCIAS CONSTITUCIONAIS E LEGAIS (II)	18.267.000,00	18.267.000,00	6.491.801,96	35,54
Cota-Parte FPM	13.100.000,00	13.100.000,00	4.399.826,67	33,59
Cota-Parte ITR	30.000,00	30.000,00	9.806,35	32,69
Cota-Parte IPVA	200.000,00	200.000,00	65.639,97	32,82
Cota-Parte ICMS	4.897.000,00	4.897.000,00	2.001.507,43	40,87
Cota-Parte IPI-Exportação	40.000,00	40.000,00	15.021,54	37,55
Compensações Financeiras Provenientes de Impostos e Transferências Constitucionais	0,00	0,00	0,00	0,00
Desoneração ICMS - LC 87/1996	5.000,00	5.000,00	0,00	0,00
Outras	0,00	0,00	0,00	0,00
TOTAL DAS RECEITAS RESULTANTES DE IMPOSTOS E TRANSFERÊNCIAS CONSTITUCIONAIS E LEGAIS	23.470.500,00	23.470.500,00	7.340.753,96	31,28

DESPESAS COM AÇÕES E SERVIÇOS PÚBLICOS DE SAÚDE (ASPS) - POR SUBFUNÇÃO E CATEGORIA	DOTAÇÃO INICIAL	DOTAÇÃO ATUALIZADA (e)	DESPESAS EMPENHADAS		DESPESAS LIQUIDADAS		DESPESAS PAGAS		Inscritas em Restos a Pagar (g)
			Até o Bimestre (d)	% (d/c) x 100	Até o Bimestre (e)	% (e/c) x 100	Até o Bimestre (f)	% (f/c) x 100	
ATENÇÃO BÁSICA (IV)	5.693.675,00	5.792.575,00	4.842.712,39	88,56	1.750.777,70	32,49	1.658.637,65	30,81	3.091.934,69
Despesas Correntes	5.414.900,00	5.513.800,00	4.840.558,39	87,79	1.748.623,70	31,71	1.656.483,65	30,04	3.091.934,69
Despesas de Capital	278.775,00	278.775,00	2.154,00	0,77	2.154,00	0,77	2.154,00	0,77	0,00
ASSISTÊNCIA HOSPITALAR E AMBULATORIAL (V)	1.146.530,00	1.062.330,00	270.377,86	33,53	141.612,80	17,77	141.302,22	17,73	128.765,06
Despesas Correntes	903.230,00	817.030,00	268.827,86	32,90	140.062,80	17,14	139.752,22	17,10	128.765,06
Despesas de Capital	243.300,00	245.300,00	1.550,00	0,63	1.550,00	0,63	1.550,00	0,63	0,00
SUORTE PROFILÁTICO E TERAPÊUTICO (VI)	122.200,00	137.200,00	75.000,00	60,88	0,00	0,00	0,00	0,00	75.000,00
Despesas Correntes	108.200,00	123.200,00	75.000,00	60,88	0,00	0,00	0,00	0,00	75.000,00
Despesas de Capital	14.000,00	14.000,00	0,00	0,00	0,00	0,00	0,00	0,00	0,00
VIGILÂNCIA SANITÁRIA (VII)	45.100,00	45.100,00	0,00	0,00	0,00	0,00	0,00	0,00	0,00
Despesas Correntes	34.600,00	34.600,00	0,00	0,00	0,00	0,00	0,00	0,00	0,00
Despesas de Capital	10.500,00	10.500,00	0,00	0,00	0,00	0,00	0,00	0,00	0,00
VIGILÂNCIA EPIDEMIOLÓGICA (VIII)	358.810,00	374.910,00	244.143,08	67,20	91.899,48	25,30	91.899,48	25,30	152.243,60
Despesas Correntes	347.210,00	363.310,00	244.143,08	67,20	91.899,48	25,30	91.899,48	25,30	152.243,60
Despesas de Capital	11.600,00	11.600,00	0,00	0,00	0,00	0,00	0,00	0,00	0,00
ALIMENTAÇÃO E NUTRIÇÃO (IX)	4.000,00	4.000,00	0,00	0,00	0,00	0,00	0,00	0,00	0,00
Despesas Correntes	4.000,00	4.000,00	0,00	0,00	0,00	0,00	0,00	0,00	0,00
Despesas de Capital	0,00	0,00	0,00	0,00	0,00	0,00	0,00	0,00	0,00
OUTRAS SUBFUNÇÕES (X)	1.271.300,00	1.572.157,70	1.020.478,69	67,91	375.138,77	24,96	366.058,77	24,49	645.339,92
Despesas Correntes	1.201.900,00	1.502.757,70	1.020.478,69	67,91	375.138,77	24,96	366.058,77	24,49	645.339,92
Despesas de Capital	69.400,00	69.400,00	0,00	0,00	0,00	0,00	0,00	0,00	0,00
TOTAL (XI) = (IV + V + VI + VII + VIII + IX + X)	8.643.615,00	8.988.272,70	6.452.712,02	318,08	2.359.428,75	100,52	2.259.898,12	98,33	4.093.283,27

APURAÇÃO DO CUMPRIMENTO DO LIMITE MÍNIMO PARA APLICAÇÃO EM ASPS	DESPESAS EMPENHADAS	DESPESAS LIQUIDADAS	DESPESAS PAGAS
	(d)	(e)	(f)
Total das Despesas com ASPS (XII) = (XI)	6.452.712,02	2.359.428,75	2.259.898,12
(-) Restos a Pagar Não Processados Inscritos Indevidamente no Exercício sem Disponibilidade Financeira (XIII)	0,00	0,00	0,00
(-) Despesas Custeadas com Recursos Vinculados à Parcela do Percentual Mínimo que não foi Aplicada em ASPS em Exercícios	0,00	0,00	0,00
(-) Despesas Custeadas com Disponibilidade de Caixa Vinculada aos Restos a Pagar Cancelados (XV)	0,00	0,00	0,00
(=) VALOR APLICADO EM ASPS (XVI) = (XII - XIII - XIV - XV)	6.452.712,02	2.359.428,75	2.259.898,12
Despesa Mínima a ser Aplicada em ASPS (XVII)=(III) x 15%(LC 141/2012)		3.520.575,00	
Despesa Mínima a ser Aplicada em ASPS (XVIII)=(III) x % (Lei Orgânica Municipal)		0,00	
Diferença entre o Valor Aplicado e a Despesa Mínima a ser Aplicada (XIX)=(XVI) - (XVII)	2.932.137,02	0,00	0,00
Limite não Cumprido (XIV)=(XVIII)	0,00	0,00	0,00
PERCENTUAL DA RECEITA DE IMPOSTOS E TRANSFERÊNCIAS CONSTITUCIONAIS E LEGAIS APLICADO EM ASPS	27,49	0,00	0,00


Humberto Pereira da Silva
 Prefeito Municipal
 Taboocas do Brejo Velho - Bahia


Lucas Renan Santos da Silva
 Secretário Municipal de Finanças
 Portaria nº 001/2017 de 02/01/2017


Lea Carla de Araújo Reis
 CRC-BA Nº 027105/O-0
 Contadora


CONTROLE DO VALOR REFERENTE AO PERCENTUAL MÍNIMO NÃO CUMPRIDO EM EXERCÍCIOS ANTERIORES PARA FINS DE APLICAÇÃO DOS RECURSOS VINCULADOS CONFORME ARTIGOS 25 E 26 DA LC141/2012	LIMITE NÃO CUMPRIDO				Saldo Final (j)=(h-l ou j)
	Saldo Inicial (no exercício atual) (h)	Despesas Custeadas no Exercício de Referência			
		Empenhadas (i)	Liquidadas (j)	Pagas (k)	
Diferença de limite não cumprido em 2020	0,00	0,00	0,00	0,00	0,00
Diferença de limite não cumprido em 2019	0,00	0,00	0,00	0,00	0,00
Diferença de limite não cumprido em Exercícios Anteriores	0,00	0,00	0,00	0,00	0,00
TOTAL DA DIFERENÇA DE LIMITE NÃO CUMPRIDO EM EXERCÍCIOS ANTERIORES (XX)	0,00	0,00	0,00	0,00	0,00

EXECUÇÃO DE RESTOS A PAGAR										
EXERCÍCIO DO EMPENHO	Valor Mínimo para (m)	Valor aplicado em ASPS no exercício (n)	Valor aplicado além do limite (o)=(m-n), se <0, então (o)=0	Total inscrito em RP no exercício (p)	RPNP inscritos indevidamente no Exercício sem Disponibilidade Financeira (q)=(XIII d)	Valor inscrito em RP considerado no Limite (r)=(p-(o+q)) se <0, então (r)=0	Total de RP pagos (s)	Total de RP a pagar (t)	Total de RP cancelados ou prescritos (u)	Diferença entre o valor aplicado além do limite e o total de RP cancelados (v)=(o+q-u)
Empenhos de 2020	0,00	0,00	0,00	0,00	0,00	0,00	0,00	0,00	0,00	0,00
Empenhos de 2019	0,00	0,00	0,00	0,00	0,00	0,00	0,00	0,00	0,00	0,00
Empenhos de 2018	0,00	0,00	0,00	0,00	0,00	0,00	0,00	0,00	0,00	0,00
Empenhos de 2017	0,00	0,00	0,00	0,00	0,00	0,00	0,00	0,00	0,00	0,00
Empenhos de 2016 e anteriores	0,00	0,00	0,00	0,00	0,00	0,00	0,00	0,00	0,00	0,00
TOTAL DOS RESTOS A PAGAR CANCELADOS OU PRESCRITOS ATÉ O FINAL DO EXERCÍCIO ATUAL QUE AFETARAM O CUMPRIMENTO DO LIMITE (XXI)										0,00
TOTAL DOS RESTOS A PAGAR CANCELADOS OU PRESCRITOS ATÉ O FINAL DO EXERCÍCIO ANTERIOR QUE AFETARAM O CUMPRIMENTO DO LIMITE (XXII)										0,00
TOTAL DOS RESTOS A PAGAR CANCELADOS OU PRESCRITOS NO EXERCÍCIO ANTERIOR QUE AFETARAM O CUMPRIMENTO DO LIMITE (XXIII)=(XXI - XXII)										0,00

CONTROLE DOS RESTOS A PAGAR CANCELADOS OU PRESCRITOS PARA FINS DE APLICAÇÃO DA DISPONIBILIDADE DE CAIXA CONFORME ARTIGO 24, § 1º e 2º DA LC 141/2012	RESTOS A PAGAR CANCELADOS OU PRESCRITOS				Saldo Final (Não Aplicado) (aa)=9w-(xouy)
	Saldo Inicial (w)	Despesas custeadas no exercício de referência (j)			
		Empenhadas (x)	Liquidadas (y)	Pagas (z)	
Restos a pagar cancelados ou prescritos em 2020 a serem compensados (XXIV)	0,00	0,00	0,00	0,00	0,00
Restos a pagar cancelados ou prescritos em 2019 a serem compensados (XXV)	0,00	0,00	0,00	0,00	0,00
Restos a pagar cancelados ou prescritos em exercícios anteriores a serem compensados (XXVI)	0,00	0,00	0,00	0,00	0,00
TOTAL DE RESTOS A PAGAR CANCELADOS OU PRESCRITOS A COMPENSAR (XXVII)	0,00	0,00	0,00	0,00	0,00

RECEITAS ADICIONAIS PARA O FINANCIAMENTO DA SAÚDE NÃO COMPUTADAS NO CÁLCULO DO MÍNIMO	PREVISÃO INICIAL	PREVISÃO ATUALIZADA (a)	RECEITAS REALIZADAS	
			Até o Bimestre (b)	% (b/a) x 100
RECEITAS DE TRANSFERÊNCIAS PARA A SAÚDE (XXVIII)		0,00	0,00	0,00
Proveniente da União		0,00	0,00	0,00
Proveniente dos Estados		0,00	0,00	0,00
Proveniente de outros Municípios		0,00	0,00	0,00
RECEITA DE OPERAÇÕES DE CRÉDITO INTERNAS E EXTERNAS VINCULADAS A SAÚDE (XXIX)		0,00	0,00	0,00
OUTRAS RECEITAS (XXX)		0,00	0,00	0,00
TOTAL DE RECEITAS ADICIONAIS PARA FINANCIAMENTO DA SAÚDE (XXXI) = (XXVIII + XXIX + XXX)		0,00	0,00	0,00

DESPESAS COM SAÚDE POR SUBFUNÇÕES E CATEGORIA ECONÔMICA NÃO COMPUTADAS NO CÁLCULO DO MÍNIMO	DOTAÇÃO INICIAL	DOTAÇÃO ATUALIZADA (c)	DESPESAS EMPENHADAS		DESPESAS LIQUIDADAS		DESPESAS PAGAS		Inscritas em Restos a Pagar não Processados (g)
			Até o Bimestre (d)	% (d/c) x 100	Até o Bimestre (e)	% (e/c) x 100	Até o Bimestre (f)	% (f/c) x 100	
ATENÇÃO BÁSICA (XXXII)	0,00	0,00	0,00	0,00	0,00	0,00	0,00	0,00	0,00
Despesas Correntes	0,00	0,00	0,00	0,00	0,00	0,00	0,00	0,00	0,00
Despesas de Capital	0,00	0,00	0,00	0,00	0,00	0,00	0,00	0,00	0,00
ASSISTÊNCIA HOSPITALAR E AMBULATORIAL (XXXIII)	0,00	0,00	0,00	0,00	0,00	0,00	0,00	0,00	0,00
Despesas Correntes	0,00	0,00	0,00	0,00	0,00	0,00	0,00	0,00	0,00
Despesas de Capital	0,00	0,00	0,00	0,00	0,00	0,00	0,00	0,00	0,00
SUPORTE PROFILÁTICO E TERAPÊUTICO (XXXIV)	0,00	0,00	0,00	0,00	0,00	0,00	0,00	0,00	0,00
Despesas Correntes	0,00	0,00	0,00	0,00	0,00	0,00	0,00	0,00	0,00
Despesas de Capital	0,00	0,00	0,00	0,00	0,00	0,00	0,00	0,00	0,00
VIGILÂNCIA SANITÁRIA (XXXV)	0,00	0,00	0,00	0,00	0,00	0,00	0,00	0,00	0,00
Despesas Correntes	0,00	0,00	0,00	0,00	0,00	0,00	0,00	0,00	0,00
Despesas de Capital	0,00	0,00	0,00	0,00	0,00	0,00	0,00	0,00	0,00
VIGILÂNCIA EPIDEMIOLÓGICA (XXXVI)	0,00	0,00	0,00	0,00	0,00	0,00	0,00	0,00	0,00
Despesas Correntes	0,00	0,00	0,00	0,00	0,00	0,00	0,00	0,00	0,00
Despesas de Capital	0,00	0,00	0,00	0,00	0,00	0,00	0,00	0,00	0,00
ALIMENTAÇÃO E NUTRIÇÃO (XXXVII)	0,00	0,00	0,00	0,00	0,00	0,00	0,00	0,00	0,00
Despesas Correntes	0,00	0,00	0,00	0,00	0,00	0,00	0,00	0,00	0,00
Despesas de Capital	0,00	0,00	0,00	0,00	0,00	0,00	0,00	0,00	0,00
OUTRAS SUBFUNÇÕES (XXXVIII)	0,00	0,00	0,00	0,00	0,00	0,00	0,00	0,00	0,00
Despesas Correntes	0,00	0,00	0,00	0,00	0,00	0,00	0,00	0,00	0,00
Despesas de Capital	0,00	0,00	0,00	0,00	0,00	0,00	0,00	0,00	0,00
TOTAL (XXXVIX) = (XXXII + XXXIII + XXXIV + XXXV + XXXVI + XXXVII + XXXVIII)	0,00	0,00	0,00	0,00	0,00	0,00	0,00	0,00	0,00



Humberto Pereira da Silva
Prefeito Municipal



Lucas Regan Santos da Silva
Secretário Municipal de Finanças
Portaria nº 001/2017 de 02/01/2017



Lea Carla de Araújo Reis
CRC-BA Nº 027105/O-0
Contadora

DESPESAS TOTAIS COM SAÚDE EXECUTADAS COM RECURSOS PRÓPRIOS E COM RECURSOS TRANSFERIDOS DE OUTROS	DOTAÇÃO INICIAL	DOTAÇÃO ATUALIZADA (c)	DESPESAS EMPENHADAS		DESPESAS LIQUIDADAS		DESPESAS PAGAS		Inscritas em Restos a Pagar não Processados (g)
			Até o Bimestre (d)	% (d/c) x 100	Até o Bimestre (e)	% (e/c) x 100	Até o Bimestre (f)	% (f/c) x 100	
ATENÇÃO BÁSICA (XL) = (IV + XXXII)	5.693.675,00	5.792.575,00	4.842.712,39	85,56	1.750.777,70	32,49	1.750.777,70	32,49	3.091.934,69
ASSISTÊNCIA HOSPITALAR E AMBULATORIAL (XLI) = (V + XXXIII)	1.148.530,00	1.062.330,00	270.377,86	33,53	141.612,80	17,77	141.612,80	17,77	128.765,06
SUORTE PROFILÁTICO E TERAPÊUTICO (XLII) = (VI + XXXIV)	122.200,00	137.200,00	75.000,00	60,88	0,00	0,00	0,00	0,00	75.000,00
VIGILÂNCIA SANITÁRIA (XLIII) = (VII + XXXV)	45.100,00	45.100,00	0,00	0,00	0,00	0,00	0,00	0,00	0,00
VIGILÂNCIA EPIDEMIOLÓGICA (XLIV) = (VIII + XXXVI)	358.810,00	374.910,00	244.143,08	67,20	91.899,48	25,30	91.899,48	25,30	152.243,60
ALIMENTAÇÃO E NUTRIÇÃO (XLV) = (XIX + XXXVII)	4.000,00	4.000,00	0,00	0,00	0,00	0,00	0,00	0,00	0,00
OUTRAS SUBFUNÇÕES (XLVI) = (X + XXXVIII)	1.271.300,00	1.572.157,70	1.020.478,69	87,91	375.138,77	24,96	375.138,77	24,96	645.339,92
TOTAL DAS DESPESAS COM SAÚDE (XLVII) = (XI + XXXIX)	8.643.615,00	8.988.272,70	6.452.712,02	316,08	2.359.426,75	100,52	2.359.426,75	100,52	4.093.283,27
(-) Despesas executadas com recursos provenientes das transferências de recur	0,00	0,00	0,00	0,00	0,00	0,00	0,00	0,00	0,00
TOTAL DAS DESPESAS EXECUTADAS COM RECURSOS PRÓPRIOS (XLVIII)	8.643.615,00	8.988.272,70	6.452.712,02	316,08	2.359.426,75	100,52	2.359.426,75	100,52	4.093.283,27

FONTE: Sistema de Contabilidade Pública, Unidade Responsável PREFEITURA MUNICIPAL DE TABOCCAS DO BREJO VELHO


Humberto Pereira da Silva
Prefeito
CPF: 378.672.615-91


Lucas Renan Santos da Silva
Tesoureiro
CPF: 019.666.815-85


Léa Carla de Araújo Reis
Contador (a)
CRC: 027105/O-0

PREFEITURA MUNICIPAL DE TABOCAS DO BREJO VELHO

RELATÓRIO RESUMIDO DA EXECUÇÃO ORÇAMENTÁRIA
DEMONSTRATIVO DAS PARCERIAS PÚBLICO - PRIVADAS
 ORÇAMENTOS FISCAL E DA SEGURIDADE SOCIAL
 JANEIRO A ABRIL DE 2020 / BIMESTRE MARÇO - ABRIL

RREO - Anexo 13 (Lei nº 11.079, de 30.12.2004, arts. 22, 25 e 28)

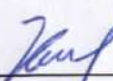
Em reais

IMPACTOS DAS CONTRATAÇÕES DE PPP	SALDO TOTAL EM 31 DE DEZEMBRO DO EXERCÍCIO ANTERIOR	REGISTROS EFETUADOS EM 2020	
		No bimestre	Até o bimestre
TOTAL DE ATIVOS Ativos Contabilizados na SPE			
TOTAL DE PASSIVOS Obrigações decorrentes de Ativos Constituídos pela SPE Provisões de PPP Outros Passivos			
ATOS POTENCIAIS PASSIVOS Obrigações Contratuais Riscos Não Provisionados Garantias Concedidas Outros Passivos Contingentes			


DESPESAS DE PPP	EXERCÍCIO ANTERIOR	EXERCÍCIO CORRENTE	2021	2022	2023	2024	2025	2026	2027	2028	2029
Do Entre Federado, exacto estatais não dependentes (I) = (I.1 + I.2) Contratadas (I.1) A Contratar (I.2)											
Das Estatais Não-Dependentes (II) = (II.1 + II.2) Contratadas (II.1) A Contratar (II.2)											
TOTAL DAS DESPESAS DE PPP (III) = (I + II)											
RECEITA CORRENTE LÍQUIDA (RCL) (IV)											
TOTAL DAS DESPESAS CONSIDERADAS PARA O LIMITE (I)											
TOTAL DAS DESPESAS CONSIDERADAS PARA O LIMITE / RCL (%) (V)=(I / IV)											

FONTE: Sistema de Contabilidade Pública, Unidade Responsável: PREFEITURA MUNICIPAL DE TABOCAS DO BREJO VELHO

Nota:


 Humberto Pereira da Silva
 Prefeito
 CPF: 378.672.615-91


 Lucas Renan Santos da Silva
 Tesoureiro
 CPF: 019.666.815-85


 Léa Carla de Araújo Reis
 Contador (a)
 CRC: 027105/O-0

PREFEITURA MUNICIPAL DE TABOCAS DO BREJO VELHO
DEMONSTRATIVO SIMPLIFICADO DO RELATÓRIO RESUMIDO DA EXECUÇÃO ORÇAMENTÁRIA
ORÇAMENTOS FISCAL E DA SEGURIDADE SOCIAL
JANEIRO A ABRIL DE 2020 / BIMESTRE MARÇO - ABRIL

LRF, Art. 48 - Anexo 14

RS 1,00

BALANÇO ORÇAMENTÁRIO		Até o Bimestre		
RECEITAS				
Previsão Inicial		45.018.230,00		
Previsão Atualizada		45.018.230,00		
Receitas Realizadas		11.380.212,91		
Déficit Orçamentário		0,00		
Saldos de Exercícios Anteriores (Utilizados para Créditos Adicionais)		0,00		
DESPESAS				
Dotação Inicial		44.566.930,00		
Créditos Adicionais		0,00		
Dotação Atualizada		45.218.969,10		
Despesas Empenhadas		27.352.336,38		
Despesas Liquidadas		9.567.958,49		
Despesas Pagas		9.305.929,60		
Superávit Orçamentário		1.812.254,42		
DESPESAS POR FUNÇÃO/SUBFUNÇÃO		Até o Bimestre		
Despesas Empenhadas		27.352.336,38		
Despesas Liquidadas		9.567.958,49		
RECEITA CORRENTE LÍQUIDA - RCL		Até o Bimestre		
Receita Corrente Líquida		33.644.909,18		
RECEITAS E DESPESAS DO REGIME PRÓPRIO DE PREVIDÊNCIA DOS SERVIDORES		Até o Bimestre		
Regime Próprio de Previdência dos Servidores - PLANO PREVIDENCIÁRIO		0,00		
Receitas Previdenciárias Realizadas		0,00		
Despesas Previdenciárias Liquidadas		0,00		
Resultado Previdenciário		0,00		
Regime Próprio de Previdência dos Servidores - PLANO FINANCEIRO		0,00		
Receitas Previdenciárias Realizadas		0,00		
Despesas Previdenciárias Liquidadas		0,00		
Resultado Previdenciário		0,00		
RESULTADOS PRIMÁRIO E NOMINAL		Meta Fixada no AMF da LDO (a)	Resultado Apurado Até o Bimestre (b)	% em Relação à Meta (b/a)
Resultado Primário		831.797,38	1.557.639,07	187,26
Resultado Nominal		137.625,09	1.952.175,32	1.418,47
RESTOS A PAGAR POR PODER E MINISTÉRIO PÚBLICO		Inscrição	Cancelamento Até o Bimestre	Pagamento Até o Bimestre
RESTOS A PAGAR PROCESSADOS				Saldo a Pagar
Poder Executivo	1.329.113,84	0,00	552.534,80	776.579,04
Poder Legislativo	0,00	0,00	0,00	0,00
Poder Judiciário	0,00	0,00	0,00	0,00
Ministério Público	0,00	0,00	0,00	0,00
Defensoria Pública	0,00	0,00	0,00	0,00
RESTOS A PAGAR NÃO PROCESSADOS	2.648.581,04	0,00	260.997,05	2.387.583,99
Poder Executivo	2.589.292,35	0,00	260.997,05	2.328.295,30
Poder Legislativo	59.288,69	0,00	0,00	59.288,69
Poder Judiciário	0,00	0,00	0,00	0,00
Ministério Público	0,00	0,00	0,00	0,00
TOTAL	3.977.694,88	0,00	813.531,85	3.164.163,03
DESPESAS COM MANUTENÇÃO E DESENVOLVIMENTO DO ENSINO		Valor Apurado Até o Bimestre	Limites Constitucionais Anuais	
			% Mínima a Aplicar no Exercício	% Aplicado Até o Bimestre
Mínimo Anual de <18% / 25%> das Receitas de Impostos em Manutenção e Desenvolvimento do Ensino.	16,58	25,00		0,00
Mínimo Anual de 60% do FUNDEB na Remuneração do Magistério com Ensino Fundamental e Médio	281.340,90	60,00		8,74
Mínimo Anual de 60% do FUNDEB na Remuneração do Magistério com Educação Infantil e Ensino Fundamental	1.649.905,61	60,00		51,24
Complementação da União ao FUNDEB	1.070.539,33	527.362,17		49,26
RECEITAS DE OPERAÇÕES DE CRÉDITO E DESPESA DE CAPITAL		Valor Apurado Até o Bimestre	Saldo Não Realizado	
Receitas de Operações de Crédito		0,00	0,00	
Despesa de Capital Líquida		2.711.634,40	1.573.585,86	
PROJEÇÃO ATUARIAL DOS REGIMES DE PREVIDÊNCIA		Exercício	10º Exercício	20º Exercício
Plano Previdenciário	0,00	0,00	0,00	0,00
Receitas Previdenciárias	0,00	0,00	0,00	0,00
Despesas Previdenciárias	0,00	0,00	0,00	0,00
Resultado Previdenciário	0,00	0,00	0,00	0,00
Plano Financeiro	0,00	0,00	0,00	0,00
Receitas Previdenciárias	0,00	0,00	0,00	0,00
Despesas Previdenciárias	0,00	0,00	0,00	0,00
Resultado Previdenciário	0,00	0,00	0,00	0,00
RECEITA DA ALIENAÇÃO DE ATIVOS E APLICAÇÃO DOS RECURSOS		Valor Apurado Até o Bimestre	Saldo a Realizar	
Receita de Capital Resultante da Alienação de Ativos		0,00	60.000,00	
Aplicação dos Recursos da Alienação de Ativos		0,00	0,00	
DESPESAS COM AÇÕES E SERVIÇOS PÚBLICOS DE SAÚDE		Valor Apurado Até o Bimestre	Limite Constitucional Anual	
			% Mínima a Aplicar no Exercício	% Aplicado Até o Bimestre
Despesas com Ações e Serviços Públicos de Saúde executadas com recursos de impostos	0,00	15,00		0,00
DESPESAS DE CARÁTER CONTINUADO DERIVADAS DE PPP		Valor Apurado no Exercício Corrente		
Total das Despesas/RCL (%)		0,00		


Humberto Pereira da Silva
 Prefeito Municipal
 Tabocas do Brejo Velho - Bahia


Lucas Renan Santos da Silva
 Secretário Municipal de Finanças
 Portaria nº 001/2017 de 02/01/2017


Lea Carla de Araújo Reis
 CRC-BA Nº 027105/O-0
 Contadora

PREFEITURA MUNICIPAL DE TABOÇAS DO BREJO VELHO
DEMONSTRATIVO SIMPLIFICADO DO RELATÓRIO RESUMIDO DA EXECUÇÃO ORÇAMENTÁRIA
ORÇAMENTOS FISCAL E DA SEGURIDADE SOCIAL
JANEIRO A ABRIL DE 2020 / BIMESTRE MARÇO - ABRIL

Fonte: Sistema de Contabilidade Pública, Unidade Responsável: PREFEITURA MUNICIPAL DE TABOÇAS DO BREJO VELHO



Humberto Pereira da Silva
Prefeito
CPF: 378.672.615-91



Lucas Renan Santos da Silva
Tesoreroiro
CPF: 019.666.815-85



Léa Carla de Araújo Reis
Contador (a)
CRC: 027105/O-0



PREFEITURA MUNICIPAL DE TABOÇAS DO BREJO VELHO

RELATÓRIO RESUMIDO DA EXECUÇÃO ORÇAMENTÁRIA

DEMONSTRATIVO DE SENTENÇAS JUDICIAIS


ORÇAMENTO FISCAL E DA SEGURIDADE SOCIAL


Período: 01/03/2020 à 30/04/2020


Órgão: (Todos)

Unidade: (Todos)

Tp Emp	CodRed	Dotação Orçamentária	Proc Credor	CNPJ/CPF	Data Emp	Data Liq	Data Pag	Bruto(R\$)	Retido	Líquido
--------	--------	----------------------	-------------	----------	----------	----------	----------	------------	--------	---------


Humberto Pereira da Silva
Prefeito
CPF: 378.672.615-91


Lucas Rehan Santos da Silva
Tesoureiro
CPF: 019.666.815-85


Léa Carla de Araújo Reis
Contador (a)
CRC: 027105/O-0