



ESTADO DA BAHIA

PREFEITURA MUNICIPAL DE TABOCCAS DO BREJO VELHO

CNPJ (MF) 13.655.659/0001-28

Praça Municipal, nº 86 - Centro - Fone - Fax: (0\*\*77) 3657 - 2160

CEP.: 47 760-000 - Tabocas do Brejo Velho - Bahia.

# RELATÓRIO

## RESUMIDO

## EXECUÇÃO

## ORÇAMENTÁRIA

## 1º BIMESTRE / 2020

**GESTOR: HUMBERTO PEREIRA DA SILVA**

---

PREFEITURA MUNICIPAL DE TABOÇAS DO BREJO VELHO

RELATÓRIO RESUMIDO DA EXECUÇÃO ORÇAMENTÁRIA

BALANÇO ORÇAMENTÁRIO

ORÇAMENTOS FISCAL E DA SEGURIDADE SOCIAL

JANEIRO A FEVEREIRO 2020 / BIMESTRE JANEIRO - FEVEREIRO

RREO - ANEXO 1 (LRF, Art 52, inciso I, alíneas "a" e "b" do inciso II e § 1º)

R\$ (1,00)

RECEITAS	PREVISÃO INICIAL	PREVISÃO ATUALIZADA (a)	RECEITAS REALIZADAS				SALDO (a-c)
			No Bimestre (b)	% (b/a)	Até o Bim (c)	% (c/a)	
RECEITAS (EXCETO INTRA-ORÇAMENTÁRIAS) (I)	44.566.930,00	44.566.930,00	5.962.157,39	13,38	5.962.157,39	13,38	38.604.772,61
Receitas Correntes	36.921.570,00	36.921.570,00	5.962.157,39	16,15	5.962.157,39	16,15	30.959.412,61
Impostos, Taxas e Contribuições de Melhoria	5.467.900,00	5.467.900,00	637.891,88	11,67	637.891,88	11,67	4.830.008,12
Impostos	5.203.500,00	5.203.500,00	621.803,95	11,95	621.803,95	11,95	4.581.696,05
Taxas	264.400,00	264.400,00	16.087,93	6,08	16.087,93	6,08	248.312,07
Contribuições	250.000,00	250.000,00	32.841,99	13,14	32.841,99	13,14	217.158,01
Contribuição para o Custeio do Serviço de Iluminação Pública	250.000,00	250.000,00	32.841,99	13,14	32.841,99	13,14	217.158,01
Receita Patrimonial	113.290,00	113.290,00	5.720,29	5,05	5.720,29	5,05	107.569,71
Valores Mobiliários	111.290,00	111.290,00	5.720,29	5,14	5.720,29	5,14	105.569,71
Demais Receitas Patrimoniais	2.000,00	2.000,00	0,00	0,00	0,00	0,00	2.000,00
Receita de Serviços	1.000,00	1.000,00	0,00	0,00	0,00	0,00	1.000,00
Serviços Administrativos e Comerciais Gerais	1.000,00	1.000,00	0,00	0,00	0,00	0,00	1.000,00
Transferências Correntes	31.065.080,00	31.065.080,00	5.282.484,05	17,00	5.282.484,05	17,00	25.782.595,95
Transferências da União e de suas Entidades	19.139.480,00	19.139.480,00	3.276.482,11	17,12	3.276.482,11	17,12	15.862.997,89
Transferências dos Estados e do Distrito Federal e de suas Entidades	4.978.600,00	4.978.600,00	852.404,11	17,12	852.404,11	17,12	4.126.195,89
Transferências de Outras Instituições Públicas	6.947.000,00	6.947.000,00	1.153.597,83	16,61	1.153.597,83	16,61	5.793.402,17
Outras Receitas Correntes	24.300,00	24.300,00	3.219,18	13,25	3.219,18	13,25	21.080,82
Multas Administrativas, Contratuais e Judiciais	11.300,00	11.300,00	1.500,00	13,27	1.500,00	13,27	9.800,00
Indenizações, Restituições e Ressarcimentos	10.000,00	10.000,00	0,00	0,00	0,00	0,00	10.000,00
Demais Receitas Correntes	3.000,00	3.000,00	1.719,18	57,31	1.719,18	57,31	1.280,82
Receitas de Capital	7.645.360,00	7.645.360,00	0,00	0,00	0,00	0,00	7.645.360,00
Operações de Crédito	5.000.000,00	5.000.000,00	0,00	0,00	0,00	0,00	5.000.000,00
Operações de Crédito - Mercado Interno	5.000.000,00	5.000.000,00	0,00	0,00	0,00	0,00	5.000.000,00
Alienação de Bens	60.000,00	60.000,00	0,00	0,00	0,00	0,00	60.000,00
Alienação de Bens Móveis	60.000,00	60.000,00	0,00	0,00	0,00	0,00	60.000,00
Transferências de Capital	2.585.360,00	2.585.360,00	0,00	0,00	0,00	0,00	2.585.360,00
Transferências da União e de suas Entidades	2.435.360,00	2.435.360,00	0,00	0,00	0,00	0,00	2.435.360,00
Transferências dos Estados e do Distrito Federal e de suas Entidades	150.000,00	150.000,00	0,00	0,00	0,00	0,00	150.000,00
RECEITAS (INTRA-ORÇAMENTÁRIAS) (II)				0,00		0,00	

  
**Humberto Pereira da Silva**  
 Prefeito Municipal  
 Taboças do Brejo Velho - Bahia

  
**Lucas Renan Santos da Silva**  
 Secretário Municipal de Finanças  
 Portaria nº 001/2017 de 02/01/2017

  
**Lea Carla de Araújo Reis**  
 CRC-BA Nº 027105/O-0  
 Contadora

<b>SUB TOTAL DAS RECEITAS (III) (I + II)</b>	<b>44.566.930,00</b>	<b>44.566.930,00</b>	<b>5.962.157,39</b>	<b>13,38</b>	<b>5.962.157,39</b>	<b>13,38</b>	<b>38.604.772,61</b>
<b>OPERAÇÃO DE CRÉDITO / REFINANCIAMENTO (IV)</b>	<b>0,00</b>	<b>0,00</b>	<b>0,00</b>	<b>0,00</b>	<b>0,00</b>	<b>0,00</b>	<b>0,00</b>
Operação de Créditos Internas	0,00	0,00	0,00	0,00	0,00	0,00	0,00
Mobiliária	0,00	0,00	0,00	0,00	0,00	0,00	0,00
Contratual	0,00	0,00	0,00	0,00	0,00	0,00	0,00
Operação de Créditos Externas	0,00	0,00	0,00	0,00	0,00	0,00	0,00
Mobiliária	0,00	0,00	0,00	0,00	0,00	0,00	0,00
Contratual	0,00	0,00	0,00	0,00	0,00	0,00	0,00
<b>SUBTOTAL COM REFINANCIAMENTO (V) = (III + IV)</b>	<b>44.566.930,00</b>	<b>44.566.930,00</b>	<b>5.962.157,39</b>	<b>13,38</b>	<b>5.962.157,39</b>	<b>13,38</b>	<b>38.604.772,61</b>
<b>DÉFICIT (VI)</b>	<b>-</b>	<b>-</b>	<b>-</b>	<b>-</b>	<b>0,00</b>	<b>-</b>	<b>-</b>
<b>TOTAL (VII) = (V + VI)</b>	<b>44.566.930,00</b>	<b>44.566.930,00</b>	<b>5.962.157,39</b>	<b>13,38</b>	<b>5.962.157,39</b>	<b>13,38</b>	<b>38.604.772,61</b>
<b>SALDOS DE EXERCÍCIOS ANTERIORES (UTILIZADOS PARA CRÉDITOS ADICIONAIS)</b>	<b>-</b>	<b>-</b>	<b>-</b>	<b>-</b>	<b>-</b>	<b>-</b>	<b>-</b>
Superávit Financeiro	-	-	-	-	104.181,40	-	-
Reabertura de Créditos Adicionais	-	-	-	-	-	-	-

  
**Humberto Pereira da Silva**  
 Prefeito Municipal  
 Tabocas do Brejo Velho - Bahia


  
**Lucas Renan Santos da Silva**  
 Secretário Municipal de Finanças  
 Portaria nº 001/2017 de 02/01/2017


  
**Lea Carla de Araújo Reis**  
 CRC-BA Nº 027105/O-0  
 Contadora

**PREFEITURA MUNICIPAL DE TABOCAS DO BREJO VELHO**  
**RELATÓRIO RESUMIDO DA EXECUÇÃO ORÇAMENTÁRIA**  
**BALANÇO ORÇAMENTÁRIO**  
**ORÇAMENTOS FISCAL E DA SEGURIDADE SOCIAL**  
**JANEIRO A FEVEREIRO 2020 / BIMESTRE JANEIRO - FEVEREIRO**

DESPESAS	DOTAÇÃO INICIAL (d)	DOTAÇÃO ATUALIZADA (e)	DESPESAS EMPENHADAS		SALDO (g) = (e-f)	DESPESAS LIQUIDADAS		SALDO (i) = (e-h)	DESPESAS PAGAS ATÉ O BIMESTRE (j)	INSCRITAS EM RESTOS A PAGAR NÃO PROCESSADOS* (k)
			No Bimestre	Até o Bimestre (f)		No Bimestre	Até Bimestre (h)			
DESPESAS (EXCETO INTRA-ORÇAMENTÁRIAS) (VIII)	44.566.930,00	44.671.111,40	25.263.405,08	25.263.405,08	19.407.706,32	5.075.240,50	5.075.240,50	39.595.870,90	4.376.034,44	0,00
DESPESAS CORRENTES	33.868.773,00	33.990.654,40	23.664.790,82	23.664.790,82	10.325.863,58	4.840.914,07	4.840.914,07	29.149.740,33	4.168.729,76	0,00
DESPESAS DE PESSOAL E ENCARGOS	19.833.439,33	19.955.420,73	16.401.625,43	16.401.625,43	3.553.795,30	3.038.522,51	3.038.522,51	16.916.898,22	2.738.631,60	0,00
JUROS E ENCARGOS DA DÍVIDA	1.500,00	1.500,00	0,00	0,00	1.500,00	0,00	0,00	1.500,00	0,00	0,00
OUTRAS DESPESAS CORRENTES	14.033.833,67	14.033.733,67	7.263.165,39	7.263.165,39	6.770.568,28	1.802.391,56	1.802.391,56	12.231.342,11	1.430.098,16	0,00
DESPESAS DE CAPITAL	10.315.237,00	10.316.737,00	1.598.614,26	1.598.614,26	8.718.122,74	234.326,43	234.326,43	10.082.410,57	207.304,68	0,00
INVESTIMENTOS	9.408.737,00	9.410.237,00	798.614,26	798.614,26	8.611.622,74	47.565,98	47.565,98	9.362.671,02	20.544,23	0,00
INVERSÕES FINANCEIRAS	0,00	0,00	0,00	0,00	0,00	0,00	0,00	0,00	0,00	0,00
AMORTIZAÇÃO DA DÍVIDA	906.500,00	906.500,00	800.000,00	800.000,00	106.500,00	186.760,45	186.760,45	719.739,55	186.760,45	0,00
RESERVA DE CONTINGÊNCIA	382.920,00	363.720,00	0,00	0,00	363.720,00	0,00	0,00	363.720,00	0,00	0,00
Reservas	382.920,00	363.720,00	0,00	0,00	363.720,00	0,00	0,00	363.720,00	0,00	0,00
DESPESAS (INTRA-ORÇAMENTÁRIAS) (IX)	0,00	0,00	0,00	0,00	0,00	0,00	0,00	0,00	0,00	0,00
<b>SUB TOTAL DAS DESPESAS (X) (VIII + IX)</b>	<b>44.566.930,00</b>	<b>44.671.111,40</b>	<b>25.263.405,08</b>	<b>25.263.405,08</b>	<b>19.407.706,32</b>	<b>5.075.240,50</b>	<b>5.075.240,50</b>	<b>39.595.870,90</b>	<b>4.376.034,44</b>	<b>0,00</b>
<b>AMORTIZAÇÃO DA DÍVIDA / REFINANCIAMENTO</b>	<b>0,00</b>	<b>0,00</b>	<b>0,00</b>	<b>0,00</b>	<b>0,00</b>	<b>0,00</b>	<b>0,00</b>	<b>0,00</b>	<b>0,00</b>	<b>0,00</b>
Amortização da Dívida Interna	0,00	0,00	0,00	0,00	0,00	0,00	0,00	0,00	0,00	0,00
Dívida Mobiliária	0,00	0,00	0,00	0,00	0,00	0,00	0,00	0,00	0,00	0,00
Outras Dívidas	0,00	0,00	0,00	0,00	0,00	0,00	0,00	0,00	0,00	0,00
Amortização da Dívida Externa	0,00	0,00	0,00	0,00	0,00	0,00	0,00	0,00	0,00	0,00
Dívida Mobiliária	0,00	0,00	0,00	0,00	0,00	0,00	0,00	0,00	0,00	0,00
Outras Dívidas	0,00	0,00	0,00	0,00	0,00	0,00	0,00	0,00	0,00	0,00
<b>SUBTOTAL COM REFINANCIAMENTO (XII) = (X + XI)</b>	<b>44.566.930,00</b>	<b>44.671.111,40</b>	<b>25.263.405,08</b>	<b>25.263.405,08</b>	<b>19.407.706,32</b>	<b>5.075.240,50</b>	<b>5.075.240,50</b>	<b>39.595.870,90</b>	<b>4.376.034,44</b>	<b>0,00</b>
<b>SUPERÁVIT (XIII)</b>	<b>-</b>	<b>-</b>	<b>-</b>	<b>-</b>	<b>-</b>	<b>-</b>	<b>886.916,89</b>	<b>-</b>	<b>-</b>	<b>-</b>
<b>TOTAL (XIV) = (XII + XIII)</b>	<b>44.566.930,00</b>	<b>44.671.111,40</b>	<b>25.263.405,08</b>	<b>25.263.405,08</b>	<b>-</b>	<b>5.075.240,50</b>	<b>5.962.157,39</b>	<b>-</b>	<b>4.376.034,44</b>	<b>0,00</b>

FONTE: Sistema de Contabilidade Pública, Unidade Responsável: PREFEITURA MUNICIPAL DE TABOCAS DO BREJO VELHO

  
Humberto Pereira da Silva  
Prefeito  
CPF: 378.672.615-91

  
Lucas Renan Santos da Silva  
Tesoreroiro  
CPF: 019.666.815-85

  
Léa Carla de Araújo Reis  
Contador (a)  
CRC: 027105/O-0



**PREFEITURA MUNICIPAL DE TABOÇAS DO BREJO VELHO**  
**RELATÓRIO RESUMIDO DA EXECUÇÃO ORÇAMENTÁRIA**  
**DEMONSTRATIVO DA EXECUÇÃO DAS DESPESAS POR FUNÇÃO/SUBFUNÇÃO**  
**ORÇAMENTOS FISCAL E DA SEGURIDADE SOCIAL**  
**JANEIRO A FEVEREIRO 2020 / BIMESTRE JANEIRO - FEVEREIRO**

RREO - Anexo 2 (LRF, Art 52, Inciso II, Alínea "c")

R\$ 1,00

FUNÇÃO / SUBFUNÇÃO	DOTAÇÃO INICIAL	DOTAÇÃO ATUALIZADA (a)	Despesas Empenhadas			SALDO (c) = (a - b)	Despesas Liquidadas			SALDO (e) = (a - d)	INSCRITAS EM RESTOS A PAGAR NÃO PROCESSADOS (f)
			No Bimestre	Até o Bimestre (b)	% (b/total b)		No Bimestre	Até Bimestre (d)	% (d/total d)		
DESPESAS (EXCETO INTRA-ORÇAMENTÁRIAS) (I)	44.566.930,00	44.671.111,40	25.263.405,08	25.263.405,08	100,00 %	19.407.706,32	5.075.240,50	5.075.240,50	100,00 %	39.596.870,90	0,00
LEGISLATIVA	1.627.600,00	1.627.600,00	1.426.745,69	1.426.745,69	5,65 %	200.854,31	245.425,60	245.425,60	4,84 %	1.382.174,40	0,00
AÇÃO LEGISLATIVA	1.627.600,00	1.627.600,00	1.426.745,69	1.426.745,69	5,65 %	200.854,31	245.425,60	245.425,60	4,84 %	1.382.174,40	0,00
ADMINISTRAÇÃO	4.149.050,00	4.162.250,00	3.384.855,07	3.384.855,07	13,40 %	777.394,93	613.495,21	613.495,21	12,09 %	3.548.754,79	0,00
ADMINISTRAÇÃO GERAL	3.632.250,00	3.632.250,00	2.996.680,07	2.996.680,07	11,86 %	636.569,93	515.580,13	515.580,13	10,16 %	3.116.669,87	0,00
ADMINISTRAÇÃO FINANCEIRA	250.000,00	250.000,00	220.555,00	220.555,00	0,87 %	29.445,00	33.708,24	33.708,24	0,66 %	216.291,76	0,00
CONTROLE INTERNO	116.000,00	129.200,00	116.200,00	116.200,00	0,46 %	13.000,00	18.020,00	18.020,00	0,36 %	111.180,00	0,00
NORMATIZAÇÃO E FISCALIZAÇÃO	140.800,00	140.800,00	52.420,00	52.420,00	0,21 %	88.380,00	46.186,84	46.186,84	0,91 %	94.613,16	0,00
COMUNICAÇÃO SOCIAL	10.000,00	10.000,00	0,00	0,00	0,00 %	10.000,00	0,00	0,00	0,00 %	10.000,00	0,00
SEGURANÇA PÚBLICA	2.000,00	2.000,00	0,00	0,00	0,00 %	2.000,00	0,00	0,00	0,00 %	2.000,00	0,00
POLICIAMENTO	2.000,00	2.000,00	0,00	0,00	0,00 %	2.000,00	0,00	0,00	0,00 %	2.000,00	0,00
ASSISTÊNCIA SOCIAL	1.224.350,00	1.224.350,00	683.128,09	683.128,09	2,70 %	541.221,91	132.768,99	132.768,99	2,62 %	1.091.581,01	0,00
FORMAÇÃO DE RECURSOS HUMANOS	5.500,00	5.500,00	0,00	0,00	0,00 %	5.500,00	0,00	0,00	0,00 %	5.500,00	0,00
ASSISTÊNCIA AO IDOSO	800,00	800,00	0,00	0,00	0,00 %	800,00	0,00	0,00	0,00 %	800,00	0,00
ASSISTÊNCIA À CRIANÇA E AO ADOLESCENTE	177.750,00	177.750,00	85.000,00	85.000,00	0,34 %	92.750,00	13.273,33	13.273,33	0,26 %	164.476,67	0,00
ASSISTÊNCIA COMUNITÁRIA	1.040.300,00	1.040.300,00	598.128,09	598.128,09	2,37 %	442.171,91	119.495,66	119.495,66	2,36 %	920.804,34	0,00
SAÚDE	8.643.615,00	8.643.615,00	5.566.584,79	5.566.584,79	22,03 %	3.077.030,21	1.237.881,31	1.237.881,31	24,39 %	7.405.733,69	0,00
ADMINISTRAÇÃO GERAL	1.256.700,00	1.256.700,00	885.707,31	885.707,31	3,51 %	370.992,69	216.836,60	216.836,60	4,27 %	1.039.863,40	0,00
FORMAÇÃO DE RECURSOS HUMANOS	14.600,00	14.600,00	0,00	0,00	0,00 %	14.600,00	0,00	0,00	0,00 %	14.600,00	0,00
ATENÇÃO BÁSICA	5.693.675,00	5.693.675,00	4.218.151,38	4.218.151,38	16,70 %	1.475.523,62	901.556,09	901.556,09	17,76 %	4.792.118,91	0,00
ASSISTÊNCIA HOSPITALAR E AMBULATORIAL	1.148.530,00	1.148.530,00	235.677,57	235.677,57	0,93 %	912.852,43	72.145,81	72.145,81	1,42 %	1.076.384,19	0,00
SUPPORTO PROFILÁTICO E TERAPÊUTICO	122.200,00	122.200,00	0,00	0,00	0,00 %	122.200,00	0,00	0,00	0,00 %	122.200,00	0,00
VIGILÂNCIA SANITÁRIA	45.100,00	45.100,00	0,00	0,00	0,00 %	45.100,00	0,00	0,00	0,00 %	45.100,00	0,00
VIGILÂNCIA EPIDEMIOLÓGICA	358.810,00	358.810,00	227.048,53	227.048,53	0,90 %	131.761,47	47.342,81	47.342,81	0,93 %	311.467,19	0,00
ALIMENTAÇÃO E NUTRIÇÃO	4.000,00	4.000,00	0,00	0,00	0,00 %	4.000,00	0,00	0,00	0,00 %	4.000,00	0,00
EDUCAÇÃO	14.446.645,00	14.447.845,00	8.818.015,42	8.818.015,42	34,90 %	5.629.829,58	1.729.043,78	1.729.043,78	34,07 %	12.718.801,22	0,00
ENSINO FUNDAMENTAL	12.297.718,97	12.297.718,97	7.819.462,57	7.819.462,57	30,96 %	4.478.256,40	1.576.016,25	1.576.016,25	31,05 %	10.721.702,72	0,00
ENSINO MÉDIO	62.100,00	54.500,00	48.300,00	48.300,00	0,19 %	6.200,00	900,00	900,00	0,02 %	53.600,00	0,00
EDUCAÇÃO INFANTIL	1.594.526,03	1.603.326,03	947.508,95	947.508,95	3,75 %	655.817,08	151.790,53	151.790,53	2,99 %	1.451.535,50	0,00
EDUCAÇÃO DE JOVENS E ADULTOS	6.700,00	6.700,00	2.743,90	2.743,90	0,01 %	3.956,10	337,00	337,00	0,01 %	6.363,00	0,00
EDUCAÇÃO BÁSICA	485.600,00	485.600,00	0,00	0,00	0,00 %	485.600,00	0,00	0,00	0,00 %	485.600,00	0,00
CULTURA	433.000,00	437.800,00	55.263,00	55.263,00	0,22 %	382.537,00	14.573,00	14.573,00	0,29 %	423.227,00	0,00
DIFUSÃO CULTURAL	433.000,00	437.800,00	55.263,00	55.263,00	0,22 %	382.537,00	14.573,00	14.573,00	0,29 %	423.227,00	0,00
URBANISMO	9.887.500,00	9.887.500,00	2.891.966,42	2.891.966,42	11,45 %	6.996.533,58	562.490,33	562.490,33	11,08 %	9.325.009,67	0,00
INFRA-ESTRUTURA URBANA	6.722.150,00	6.722.150,00	665.520,83	665.520,83	2,59 %	6.066.629,17	39.338,40	39.338,40	0,78 %	6.682.811,60	0,00
SERVIÇOS URBANOS	3.165.350,00	3.165.350,00	2.226.445,59	2.226.445,59	8,85 %	928.904,41	523.151,93	523.151,93	10,31 %	2.642.198,07	0,00

**PREFEITURA MUNICIPAL DE TABOCAS DO BREJO VELHO**  
**RELATÓRIO RESUMIDO DA EXECUÇÃO ORÇAMENTÁRIA**  
**DEMONSTRATIVO DA EXECUÇÃO DAS DESPESAS POR FUNÇÃO/SUBFUNÇÃO**  
**ORÇAMENTOS FISCAL E DA SEGURIDADE SOCIAL**  
**JANEIRO A FEVEREIRO DE 2020 / BIMESTRE JANEIRO - FEVEREIRO**

RREO - Anexo 2 (LRF, Art 52, Inciso II, Alínea "c")

R\$ 1,00

FUNÇÃO/ SUBFUNÇÃO	DOTAÇÃO INICIAL	DOTAÇÃO ATUALIZADA (a)	Despesas Empenhadas			SALDO (c) = (a - b)	Despesas Liquidadas			SALDO (e) = (a - d)	INSCRITAS EM RESTOS A PAGAR NÃO PROCESSADOS (f)
			No Bimestre	Até o Bimestre (b)	% (b/total b)		No Bimestre	Até Bimestre (d)	% (d/total d)		
SANEAMENTO	1.092.900,00	1.092.900,00	672.423,45	672.423,45	2,66 %	420.476,55	114.669,08	114.669,08	2,26 %	978.230,92	0,00
SANEAMENTO BÁSICO URBANO	1.092.900,00	1.092.900,00	672.423,45	672.423,45	2,66 %	420.476,55	114.669,08	114.669,08	2,26 %	978.230,92	0,00
GESTÃO AMBIENTAL	302.300,00	302.300,00	56.190,00	56.190,00	0,22 %	246.110,00	6.500,00	6.500,00	0,13 %	295.800,00	0,00
PRESERVAÇÃO E CONSERVAÇÃO AMBIENTAL	302.300,00	302.300,00	56.190,00	56.190,00	0,22 %	246.110,00	6.500,00	6.500,00	0,13 %	295.800,00	0,00
AGRICULTURA	377.720,00	377.720,00	267.487,00	267.487,00	1,06 %	110.233,00	33.963,47	33.963,47	0,67 %	343.756,53	0,00
EXTENSÃO RURAL	377.720,00	377.720,00	267.487,00	267.487,00	1,06 %	110.233,00	33.963,47	33.963,47	0,67 %	343.756,53	0,00
ENERGIA	204.500,00	204.500,00	118.399,78	118.399,78	0,47 %	86.100,22	8.399,78	8.399,78	0,17 %	196.100,22	0,00
ENERGIA ELÉTRICA	204.500,00	204.500,00	118.399,78	118.399,78	0,47 %	86.100,22	8.399,78	8.399,78	0,17 %	196.100,22	0,00
TRANSPORTE	75.450,00	75.450,00	59.235,00	59.235,00	0,23 %	16.215,00	17.175,00	17.175,00	0,34 %	58.275,00	0,00
TRANSPORTE RODoviÁRIO	75.450,00	75.450,00	59.235,00	59.235,00	0,23 %	16.215,00	17.175,00	17.175,00	0,34 %	58.275,00	0,00
DESPORTO E LAZER	460.880,00	460.880,00	57.963,44	57.963,44	0,23 %	402.916,56	7.149,54	7.149,54	0,14 %	453.730,46	0,00
DESPORTO COMUNITÁRIO	460.880,00	460.880,00	57.963,44	57.963,44	0,23 %	402.916,56	7.149,54	7.149,54	0,14 %	453.730,46	0,00
ENCARGOS ESPECIAIS	1.256.500,00	1.360.681,40	1.205.147,93	1.205.147,93	4,77 %	155.533,47	351.705,41	351.705,41	6,93 %	1.008.975,99	0,00
OUTROS ENCARGOS ESPECIAIS	1.256.500,00	1.360.681,40	1.205.147,93	1.205.147,93	4,77 %	155.533,47	351.705,41	351.705,41	6,93 %	1.008.975,99	0,00
RESERVA DE CONTINGÊNCIA	382.920,00	363.720,00	0,00	0,00	0,00 %	363.720,00	0,00	0,00	0,00 %	363.720,00	0,00
RESERVA DE CONTINGÊNCIA	382.920,00	363.720,00	0,00	0,00	0,00 %	363.720,00	0,00	0,00	0,00 %	363.720,00	0,00
DESPESAS INTRA-ORÇAMENTÁRIAS (II)	0,00	0,00	0,00	0,00	0,00 %	0,00	0,00	0,00	0,00 %	0,00	0,00
<b>TOTAL (III) = (I + II)</b>	<b>44.566.930,00</b>	<b>44.671.111,40</b>	<b>25.263.405,08</b>	<b>25.263.405,08</b>	<b>100,00 %</b>	<b>19.407.706,32</b>	<b>5.075.240,50</b>	<b>5.075.240,50</b>	<b>100,00 %</b>	<b>39.595.870,90</b>	<b>0,00</b>

FONTE: Sistema de Contabilidade Pública, Unidade Responsável: PREFEITURA MUNICIPAL DE TABOCAS DO BREJO VELHO

  
Humberto Pereira da Silva  
Prefeito  
CPF: 378.672.615-91

  
Lucas Renan Santos da Silva  
Tesoureiro  
CPF: 019.666.815-85

  
Léa Carla de Araújo Reis  
Contador (a)  
CRC: 027105/O-0



PREFEITURA MUNICIPAL DE TABOÇAS DO BREJO VELHO

RELATÓRIO RESUMIDO DA EXECUÇÃO ORÇAMENTÁRIA  
 DEMONSTRATIVO DA RECEITA CORRENTE LÍQUIDA  
 ORÇAMENTOS FISCAL E DA SEGURIDADE SOCIAL


Fevereiro / 2020

RREO - Anexo 3 (LRF, Art 53, inciso I)


R\$ 1.00

ESPECIFICAÇÃO	EVOLUÇÃO DA RECEITA REALIZADA NOS ÚLTIMOS 12 MESES												TOTAL (ÚLTIMOS 12 MESES)	PREVISÃO ATUALIZADA 2020
	3/2019	4/2019	5/2019	6/2019	7/2019	8/2019	9/2019	10/2019	11/2019	12/2019	1/2020	2/2020		
RECEITAS CORRENTES (I)	2.642.139,40	2.682.213,23	3.012.352,47	2.440.191,53	3.358.559,92	2.495.273,51	2.846.604,05	2.444.461,04	2.850.387,52	5.024.203,61	2.808.682,35	3.873.319,17	36.478.387,80	40.575.970,00
Receita Tributária	282.883,38	117.008,73	184.427,18	96.856,32	137.109,46	127.445,75	476.625,88	101.095,97	203.227,45	132.178,54	79.757,14	558.134,74	2.496.750,54	5.467.900,00
IPTU	1.947,06	6.721,31	2.056,59	690,15	893,50	1.034,29	421,48	2.264,49	0,00	32.510,31	19.646,59	7.451,88	75.637,65	69.000,00
ISS	146.313,54	75.152,76	134.482,87	61.953,79	89.194,35	73.901,21	399.723,14	57.535,77	149.218,22	52.243,36	28.973,10	228.969,70	1.497.651,81	4.666.000,00
ITBI	20.115,00	0,00	8.142,78	0,00	6.197,10	2.100,00	3.531,37	3.200,00	9.000,00	0,00	0,00	0,00	52.286,25	80.000,00
IRRF	30.174,51	32.095,25	30.676,65	31.250,93	34.633,89	31.051,96	31.560,89	33.579,55	31.452,25	46.285,63	26.776,84	34.758,95	394.297,30	370.500,00
Outras Receitas Tributárias	84.333,27	3.039,41	9.068,29	2.961,45	6.190,62	19.358,29	41.389,00	4.516,16	13.556,96	1.139,24	4.360,61	286.964,21	476.877,53	282.400,00
Receita de Contribuições	15.945,82	16.854,21	34.550,62	26.128,49	0,00	24.728,21	3.116,88	10.366,15	13.009,08	18.098,20	16.869,05	15.972,94	195.639,65	250.000,00
Receita Patrimonial	7.297,94	8.053,72	9.113,73	6.706,37	8.386,97	5.346,58	3.952,21	5.503,95	3.080,95	3.645,13	3.069,58	2.650,71	66.817,84	113.290,00
Receita Agropecuária	0,00	0,00	0,00	0,00	0,00	0,00	0,00	0,00	0,00	0,00	0,00	0,00	0,00	0,00
Receita Industrial	0,00	0,00	0,00	0,00	0,00	0,00	0,00	0,00	0,00	0,00	0,00	0,00	0,00	0,00
Receita de Serviços	0,00	0,00	0,00	0,00	0,00	0,00	0,00	0,00	0,00	0,00	0,00	0,00	0,00	1.000,00
Transferências Correntes	2.302.622,28	2.505.140,14	2.784.260,94	2.300.408,80	3.211.786,44	2.337.752,97	2.305.711,74	2.270.006,64	2.631.070,04	4.753.203,12	2.705.767,40	3.296.560,78	33.404.291,29	34.719.480,00
Cota-Parte do FPM	965.933,70	942.374,65	1.209.373,66	952.620,96	1.302.705,61	950.530,80	845.954,72	778.665,44	1.056.760,40	1.801.602,07	1.068.423,47	1.543.824,21	13.418.779,69	14.180.000,00
Cota-Parte do ICMS	331.672,37	403.163,76	299.953,19	316.910,81	424.584,26	315.532,11	362.842,74	396.935,49	366.950,22	563.749,18	383.205,47	566.833,70	4.732.334,32	4.897.000,00
Cota-Parte do IPVA	9.121,24	11.123,06	19.614,50	15.620,58	16.784,02	17.273,55	18.438,38	21.906,60	9.406,98	13.458,42	17.154,42	10.702,03	180.603,78	200.000,00
Cota-Parte do ITR	50,36	293,99	14,55	5.822,49	137,10	254,97	1.514,26	8.068,95	129,76	486,56	944,67	8.133,02	25.860,68	30.000,00
Transferências da LC 87/1996	0,00	0,00	0,00	0,00	0,00	0,00	0,00	0,00	0,00	0,00	0,00	0,00	0,00	5.000,00
Transferências da LC 61/1989	2.724,36	6.394,37	2.704,51	2.833,84	6.252,32	2.554,46	3.113,95	6.076,39	2.893,99	3.401,63	7.318,23	4.086,97	50.355,02	65.000,00
Transferências do FUNDEB	517.169,96	514.595,50	618.092,01	512.644,36	574.017,99	513.889,79	531.525,92	550.293,63	572.228,25	785.092,05	475.556,51	678.041,32	6.843.147,29	6.947.000,00
Outras Transferências Correntes	475.950,29	627.194,81	634.508,52	493.955,76	887.305,12	537.707,29	542.311,77	508.060,14	622.700,44	1.585.413,21	753.163,63	484.939,53	8.153.210,51	8.395.480,00
Outras Receitas Correntes	33.389,98	35.156,43	0,00	10.091,55	1.277,05	0,00	57.187,34	57.488,33	0,00	117.078,62	3.219,18	0,00	314.888,48	24.300,00
DEDUÇÕES (II)	-261.355,44	-271.390,95	-305.791,05	-258.194,87	-245.000,39	-256.720,17	-245.751,94	-241.115,16	-286.649,37	-368.114,43	-293.945,66	-425.898,47	-3.459.927,90	-3.654.400,00
Contrib. do Servidor para o Plano de Previdência	0,00	0,00	0,00	0,00	0,00	0,00	0,00	0,00	0,00	0,00	0,00	0,00	0,00	0,00
Compensação Financ. entre Regimes Previdência	0,00	0,00	0,00	0,00	0,00	0,00	0,00	0,00	0,00	0,00	0,00	0,00	0,00	0,00
Dedução de Receita para Formação do FUNDEB	-261.355,44	-271.390,95	-305.791,05	-258.194,87	-245.000,39	-256.720,17	-245.751,94	-241.115,16	-286.649,37	-368.114,43	-293.945,66	-425.898,47	-3.459.927,90	-3.654.400,00
<b>RECEITA CORRENTE LÍQUIDA (III) = (I - II)</b>	<b>2.380.783,96</b>	<b>2.410.822,28</b>	<b>2.706.561,42</b>	<b>2.181.996,66</b>	<b>3.113.559,53</b>	<b>2.238.553,34</b>	<b>2.600.852,11</b>	<b>2.203.345,88</b>	<b>2.563.738,15</b>	<b>4.656.089,18</b>	<b>2.514.736,69</b>	<b>3.447.420,70</b>	<b>33.018.459,90</b>	<b>36.921.570,00</b>

FONTE: Sistema de Contabilidade Pública, Unidade Responsável: PREFEITURA MUNICIPAL DE TABOÇAS DO BREJO VELHO

  
 Humberto Pereira da Silva  
 Prefeito  
 CPF: 378.672.615-91

  
 Lucas Renan Santos da Silva  
 Tesoureiro  
 CPF: 019.666.815-85

  
 Léa Carla de Araújo Reis  
 Contador (a)  
 CRC: 027105/O-0

**PREFEITURA MUNICIPAL DE TABOCAS DO BREJO VELHO**  
**RELATÓRIO RESUMIDO DA EXECUÇÃO ORÇAMENTÁRIA**  
**DEMONSTRATIVO DAS RECEITAS E DESPESAS PREVIDENCIÁRIAS DO REGIME PRÓPRIO DE PREVIDÊNCIA DOS SERVIDORES**  
**ORÇAMENTO DA SEGURIDADE SOCIAL**  
**JANEIRO A FEVEREIRO 2020 / BIMESTRE JANEIRO - FEVEREIRO**

RREO - ANEXO 4 (LRF, Art 53, inciso II)

Em reais

<b>PLANO PREVIDENCIÁRIO</b>				
<b>RECEITAS PREVIDENCIÁRIAS - RPPS</b>	PREVISÃO INICIAL	PREVISÃO ATUALIZADA	RECEITAS REALIZADAS	
			Até o Bimestre/ 2020	Até o Bimestre/ 2019
<b>RECEITAS CORRENTES (I)</b>	0,00	0,00	0,00	0,00
<b>Receita de Contribuições dos Segurados</b>	0,00	0,00	0,00	0,00
Civil	0,00	0,00	0,00	0,00
Ativo	0,00	0,00	0,00	0,00
Inativo	0,00	0,00	0,00	0,00
Pensionista	0,00	0,00	0,00	0,00
Militar	0,00	0,00	0,00	0,00
Ativo	0,00	0,00	0,00	0,00
Inativo	0,00	0,00	0,00	0,00
Pensionista	0,00	0,00	0,00	0,00
<b>Receita de Contribuições Patronais</b>	0,00	0,00	0,00	0,00
Civil	0,00	0,00	0,00	0,00
Ativo	0,00	0,00	0,00	0,00
Inativo	0,00	0,00	0,00	0,00
Pensionista	0,00	0,00	0,00	0,00
Militar	0,00	0,00	0,00	0,00
Ativo	0,00	0,00	0,00	0,00
Inativo	0,00	0,00	0,00	0,00
Pensionista	0,00	0,00	0,00	0,00
<b>Em Regime de Parcelamento de Débitos</b>	0,00	0,00	0,00	0,00
<b>Receita Patrimonial</b>	0,00	0,00	0,00	0,00
Receitas Imobiliárias	0,00	0,00	0,00	0,00
Receitas de Valores Mobiliários	0,00	0,00	0,00	0,00
Outras Receitas Patrimoniais	0,00	0,00	0,00	0,00
<b>Receita de Serviços</b>	0,00	0,00	0,00	0,00
Outras Receitas Correntes	0,00	0,00	0,00	0,00
Compensação Previdenciária do RGPS para o RPPS	0,00	0,00	0,00	0,00
Aportes Periódicos para Amortização de Déficit Atuarial do RPPS (II)	0,00	0,00	0,00	0,00
Demais Receitas Correntes	0,00	0,00	0,00	0,00
<b>RECEITAS DE CAPITAL (III)</b>	0,00	0,00	0,00	0,00
Alienação de Bens, Direitos e Ativos	0,00	0,00	0,00	0,00
Amortização de Empréstimos	0,00	0,00	0,00	0,00
Outras Receitas de Capital	0,00	0,00	0,00	0,00
<b>TOTAL DAS RECEITAS PREVIDENCIÁRIAS RPPS - (IV) = (I + III - II)</b>	0,00	0,00	0,00	0,00

<b>DESPESAS</b>	DOTAÇÃO INICIAL	DOTAÇÃO ATUALIZADA	DESPESAS EMPENHADAS		DESPESAS LIQUIDADAS		INSCRITAS EM RESTOS A PAGAR NÃO PROCESSADOS	
			Até o Bimestre/ 2020	Até o Bimestre/ 2019	Até o Bimestre/ 2020	Até o Bimestre/ 2019	E 2020	E 2019
<b>ADMINISTRAÇÃO (V)</b>	0,00	0,00	0,00	0,00	0,00	0,00	0,00	0,00
Despesas Correntes	0,00	0,00	0,00	0,00	0,00	0,00	0,00	0,00
Despesas de Capital	0,00	0,00	0,00	0,00	0,00	0,00	0,00	0,00
<b>PREVIDÊNCIA(VI)</b>	0,00	0,00	0,00	0,00	0,00	0,00	0,00	0,00
Benefícios - Civil	0,00	0,00	0,00	0,00	0,00	0,00	0,00	0,00
Aposentadorias	0,00	0,00	0,00	0,00	0,00	0,00	0,00	0,00
Pensões	0,00	0,00	0,00	0,00	0,00	0,00	0,00	0,00
Outros Benefícios Previdenciários	0,00	0,00	0,00	0,00	0,00	0,00	0,00	0,00
Benefícios - Militar	0,00	0,00	0,00	0,00	0,00	0,00	0,00	0,00
Reformas	0,00	0,00	0,00	0,00	0,00	0,00	0,00	0,00
Pensões	0,00	0,00	0,00	0,00	0,00	0,00	0,00	0,00
Outros Benefícios Previdenciários	0,00	0,00	0,00	0,00	0,00	0,00	0,00	0,00
Outras Despesas Previdenciárias	0,00	0,00	0,00	0,00	0,00	0,00	0,00	0,00
Compensação Previdenciária do RGPS para o RPPS	0,00	0,00	0,00	0,00	0,00	0,00	0,00	0,00
Demais Despesas Previdenciárias	0,00	0,00	0,00	0,00	0,00	0,00	0,00	0,00
<b>TOTAL DAS DESPESAS PREVIDENCIÁRIAS - RPPS (VII) = (V + VI)</b>	0,00	0,00	0,00	0,00	0,00	0,00	0,00	0,00

**RESULTADO PREVIDENCIÁRIO (VIII) = (IV - VII)**

  
**Humberto Pereira da Silva**  
 Prefeito Municipal  
 Tabocas do Brejo Velho - Bahia

  
**Lucas Renan Santos da Silva**  
 Secretária Municipal de Finanças  
 Portaria nº 001/2017 de 02/01/2017

  
**Lea Carla de Araújo Reis**  
 CRC-BA Nº 027105/O-0  
 Contadora



<b>RECURSOS RPPS ARRECADADOS EM EXERCÍCIOS ANTERIORES</b>	PREVISÃO ORÇAMENTÁRIA
VALOR	0,00

<b>RESERVA ORÇAMENTÁRIA DO RPPS</b>	PREVISÃO ORÇAMENTÁRIA
VALOR	0,00

<b>APORTES DE RECURSOS PARA O PLANO PREVIDENCIÁRIO DO RPPS</b>	APORTES REALIZADOS
Plano de Amortização - Contribuição Patronal Suplementar	0,00
Plano de Amortização - Aporte Periódico de Valores Predefinidos	0,00
Outros Aportes para o RPPS	0,00
Recursos para Cobertura de Déficit Financeiro	0,00

<b>BENS E DIREITOS DO RPPS</b>	PERÍODO DE REFERÊNCIA	
	2020	2019
Caixa e Equivalentes de Caixa	0,00	0,00
Investimentos e Aplicações	0,00	0,00
Outros Bens e Direitos	0,00	0,00

PLANO FINANCEIRO				
RECEITAS PREVIDENCIÁRIAS - RPPS	PREVISÃO	PREVISÃO	RECEITAS REALIZADAS	
			Até o Bimestre/ 2020	Até o Bimestre/ 2019
<b>RECEITAS CORRENTES (IX)</b>	0,00	0,00	0,00	0,00
<b>Receita de Contribuições dos Segurados</b>	0,00	0,00	0,00	0,00
Civil	0,00	0,00	0,00	0,00
Ativo	0,00	0,00	0,00	0,00
Inativo	0,00	0,00	0,00	0,00
Pensionista	0,00	0,00	0,00	0,00
Militar	0,00	0,00	0,00	0,00
Ativo	0,00	0,00	0,00	0,00
Inativo	0,00	0,00	0,00	0,00
Pensionista	0,00	0,00	0,00	0,00
<b>Receita de Contribuições Patronais</b>	0,00	0,00	0,00	0,00
Civil	0,00	0,00	0,00	0,00
Ativo	0,00	0,00	0,00	0,00
Inativo	0,00	0,00	0,00	0,00
Pensionista	0,00	0,00	0,00	0,00
Militar	0,00	0,00	0,00	0,00
Ativo	0,00	0,00	0,00	0,00
Inativo	0,00	0,00	0,00	0,00
Pensionista	0,00	0,00	0,00	0,00
<b>Em Regime de Parcelamento de Débitos</b>	0,00	0,00	0,00	0,00
<b>Receita Patrimonial</b>	0,00	0,00	0,00	0,00
Receitas Imobiliárias	0,00	0,00	0,00	0,00
Receitas de Valores Mobiliários	0,00	0,00	0,00	0,00
Outras Receitas Patrimoniais	0,00	0,00	0,00	0,00
<b>Receita de Serviços</b>	0,00	0,00	0,00	0,00
Outras Receitas Correntes	0,00	0,00	0,00	0,00
Compensação Previdenciária do RGPS para o RPPS	0,00	0,00	0,00	0,00
Demais Receitas Correntes	0,00	0,00	0,00	0,00
<b>RECEITAS DE CAPITAL (IX)</b>	0,00	0,00	0,00	0,00
Alienação de Bens, Direitos e Ativos	0,00	0,00	0,00	0,00
Amortização de Empréstimos	0,00	0,00	0,00	0,00
Outras Receitas de Capital	0,00	0,00	0,00	0,00
<b>TOTAL DAS RECEITAS PREVIDENCIÁRIAS RPPS - (IV) = (I + III - II)</b>	0,00	0,00	0,00	0,00

  
**Humberto Pereira da Silva**  
 Prefeito Municipal  
 Tabocas do Brejo Velho - Bahia

  
**Lucas Renan Santos da Silva**  
 Secretário Municipal de Finanças  
 Portaria nº 001/2017 de 02/01/2017

  
**Lea Carla de Araújo Reis**  
 CRC-BA Nº 027105/O-0  
 Contadora

DESPESAS PREVIDENCIÁRIAS - RPPS	DOTAÇÃO	DOTAÇÃO ATUALIZADA	DESPESAS EMPENHADAS		DESPESAS LIQUIDADAS		INSCRITAS EM RESTOS A PAGAR NÃO PROCESSADOS	
			Até o Bimestre/ 2020	Até o Bimestre/ 2019	Até o Bimestre/ 2020	Até o Bimestre/ 2019	Até o Bimestre/ 2020	Até o Bimestre/ 2019
ADMINISTRAÇÃO (XII)	0,00	0,00	0,00	0,00	0,00	0,00	0,00	0,00
Despesas Correntes	0,00	0,00	0,00	0,00	0,00	0,00	0,00	0,00
Despesas de Capital	0,00	0,00	0,00	0,00	0,00	0,00	0,00	0,00
PREVIDÊNCIA(XIII)	0,00	0,00	0,00	0,00	0,00	0,00	0,00	0,00
Benefícios - Civil	0,00	0,00	0,00	0,00	0,00	0,00	0,00	0,00
Aposentadorias	0,00	0,00	0,00	0,00	0,00	0,00	0,00	0,00
Pensões	0,00	0,00	0,00	0,00	0,00	0,00	0,00	0,00
Outros Benefícios Previdenciários	0,00	0,00	0,00	0,00	0,00	0,00	0,00	0,00
Benefícios - Militar	0,00	0,00	0,00	0,00	0,00	0,00	0,00	0,00
Reformas	0,00	0,00	0,00	0,00	0,00	0,00	0,00	0,00
Pensões	0,00	0,00	0,00	0,00	0,00	0,00	0,00	0,00
Outros Benefícios Previdenciários	0,00	0,00	0,00	0,00	0,00	0,00	0,00	0,00
Outras Despesas Previdenciárias	0,00	0,00	0,00	0,00	0,00	0,00	0,00	0,00
Compensação Previdenciária do RPPS para o RGPS	0,00	0,00	0,00	0,00	0,00	0,00	0,00	0,00
Demais Despesas Previdenciárias	0,00	0,00	0,00	0,00	0,00	0,00	0,00	0,00
<b>TOTAL DAS DESPESAS PREVIDENCIÁRIAS - RPPS (VII) = (V + VI)</b>	0,00	0,00	0,00	0,00	0,00	0,00	0,00	0,00


<b>RESULTADO PREVIDENCIÁRIO (VIII) = (IV - VII)</b>	0,00	0,00	-	-	0,00	0,00	-	-
---	------	------	---	---	------	------	---	---

APORTES DE RECURSOS PARA O PLANO FINANCEIRO DO RPPS	APORTES REALIZADOS
Recursos para Cobertura de Déficit Financeiro	0,00
Recursos para Cobertura de Déficit Financeiro	0,00

FONTE: Sistema de Contabilidade Pública, Unidade Responsável: PREFEITURA MUNICIPAL DE TABOCCAS DO BREJO VELHO

  
Humberto Pereira da Silva  
Prefeito  
CPF: 378.672.615-91

  
Lucas Renan Santos da Silva  
Tesoureiro  
CPF: 019.666.815-85

  
Léa Carla de Araújo Reis  
Contador (a)  
CRC: 027105/O-0

# PREFEITURA MUNICIPAL DE TABOÇAS DO BREJO VELHO

## RELATÓRIO RESUMIDO DA EXECUÇÃO ORÇAMENTÁRIA DEMONSTRATIVO DOS RESULTADOS PRIMÁRIO E NOMINAL ORÇAMENTOS FISCAL E DA SEGURIDADE SOCIAL JANEIRO - FEVEREIRO DE 2020 / JANEIRO - FEVEREIRO

RREO - Anexo 6 (LRF, art 53, inciso III)

Em reais

### ACIMA DA LINHA

RECEITAS PRIMÁRIAS	PREVISÃO ATUALIZADA	Até o Bimestre/2020	
		RECEITAS REALIZADAS (a)	
RECEITAS CORRENTES (I)	36.921.570,00	5.962.157,39	
Impostos, Taxas e Contribuições de Melhoria	5.467.900,00	637.891,88	
IPTU	69.000,00	27.098,47	
ISS	4.681.000,00	533.169,69	
ITBI	83.000,00	0,00	
IRRF	370.500,00	61.535,79	
Outros Impostos, Taxas e Contribuições de Melhoria	264.400,00	16.087,93	
Contribuições	250.000,00	32.841,99	
Receita Patrimonial	113.290,00	5.720,29	
Aplicações Financeiras (II)	111.290,00	5.720,29	
Outras Receitas Patrimoniais	2.000,00	0,00	
Transferências Correntes	31.065.080,00	5.282.484,05	
Cota-Parte do FPM	11.560.000,00	2.089.798,21	
Cota-Parte do ICMS	3.917.600,00	760.032,17	
Cota-Parte do IPVA	160.000,00	22.285,31	
Cota-Parte do ITR	24.000,00	7.262,17	
Transferências da LC 87/1996	4.000,00	0,00	
Transferências da LC 61/1989	32.000,00	7.865,10	
Transferências do FUNDEB	9.879.500,00	1.756.795,33	
Outras Transferências Correntes	5.487.980,00	638.445,76	
Demais Receitas Correntes	25.300,00	3.219,18	
Outras Receitas Financeiras (III)	0,00	0,00	
Receitas Correntes Restantes	25.300,00	3.219,18	
RECEITAS PRIMÁRIAS CORRENTES (IV) = (I - II - III)	36.810.280,00	5.956.437,10	
RECEITAS DE CAPITAL (V)	7.645.360,00	0,00	
Operações de Crédito (VI)	5.000.000,00	0,00	
Amortização de Empréstimos (VII)	0,00	0,00	
Alienação de Bens	60.000,00	0,00	
Receitas de Alienação de Investimentos Temporários(VIII)	0,00	0,00	
Receitas de Alienação de Investimentos Permanentes(IX)	0,00	0,00	
Outras Alienações de Bens	0,00	0,00	
Transferências de Capital	2.585.360,00	0,00	
Convênios	2.135.360,00	0,00	
Outras Transferências de Capital	450.000,00	0,00	
Outras Receitas de Capital	0,00	0,00	
Outras Receitas de Capital Não Primárias (X)	0,00	0,00	
Outras Receitas de Capital Primárias	0,00	0,00	
RECEITAS PRIMÁRIAS DE CAPITAL(XI)=(V-VI-VII-VIII-IX-X)	2.645.360,00	0,00	
RECEITA PRIMÁRIA TOTAL(XII) = (IV + XI)	39.455.640,00	5.956.437,10	

DESPESAS PRIMÁRIAS	DOTAÇÃO ATUALIZADA	Até o Bimestre/2020					
		DESPESAS EMPENHADAS	DESPESAS LIQUIDADAS	DESPESAS PAGAS (a)	RESTOS PAGAR PROCESSADO PAGOS	RESTOS A PAGAR NÃO PROCESSADOS	
						LIQUIDADOS	PAGOS (c)
DESPESAS CORRENTES (XIII)	33.990.654,40	23.664.790,82	4.840.914,07	4.168.729,76	523.706,94	198.153,60	195.824,60
Pessoal e Encargos Sociais	19.955.420,73	16.401.625,43	3.038.522,51	2.738.631,60	237.276,01	0,00	0,00
Juros e Encargos da Dívida (XIV)	1.500,00	0,00	0,00	0,00	0,00	0,00	0,00
Outras Despesas Correntes	14.033.733,67	7.263.165,39	1.802.391,56	1.430.098,16	286.430,93	198.153,60	195.824,60
Transferências Constitucionais e Legais	0,00	0,00	0,00	0,00	0,00	0,00	0,00
Demais Despesas Correntes	14.033.733,67	7.263.165,39	1.802.391,56	1.430.098,16	286.430,93	198.153,60	195.824,60
DESPESAS PRIMÁRIAS CORRENTES (XV) = (XIII - XIV)	33.989.154,40	23.664.790,82	4.840.914,07	4.168.729,76	523.706,94	198.153,60	195.824,60
DESPESAS DE CAPITAL (XVI)	10.316.737,00	1.598.614,26	234.326,43	207.304,88	26.360,86	65.172,45	65.172,45
Investimento	9.410.237,00	798.614,26	47.565,98	20.544,23	26.360,86	65.172,45	65.172,45
Inversões Financeiras	0,00	0,00	0,00	0,00	0,00	0,00	0,00
Concessão de Empréstimos e Financiamentos (XVII)	0,00	0,00	0,00	0,00	0,00	0,00	0,00
Aquisição de Título de Capital já Integralizado (XVIII)	0,00	0,00	0,00	0,00	0,00	0,00	0,00
Aquisição de Título de Crédito (XIX)	0,00	0,00	0,00	0,00	0,00	0,00	0,00
Demais Inversões Financeiras	0,00	0,00	0,00	0,00	0,00	0,00	0,00
Amortização da Dívida (XX)	906.500,00	800.000,00	186.760,45	186.760,45	0,00	0,00	0,00
DESPESAS PRIMÁRIAS DE CAPITAL(XXI)=(XVI-XVII-XVIII-XIX-XX)	9.410.237,00	798.614,26	47.565,98	20.544,23	26.360,86	65.172,45	65.172,45
RESERVA DE CONTINGÊNCIA (XXII)	363.720,00	0,00	0,00	0,00	0,00	0,00	0,00
DESPA PRIMÁRIA TOTAL (XXIII) = (XV + XXI + XXII)	43.763.111,40	24.463.405,08	4.888.480,05	4.189.273,99	550.067,80	263.326,05	260.997,05

**RESULTADO PRIMÁRIO - Acima da Linha (XXIV) = [XIIa - (XXIIIa + XXIIIb + XXIIIc)]**

956.098,26

**META FISCAL PARA O RESULTADO PRIMÁRIO**

**VALOR CORRENTE**

Meta fixada no Anexo de Metas Fiscais da LDO para o exercício de referência

831.797,38

*Humberto Pereira da Silva*  
Prefeito Municipal  
Taboças do Brejo Velho - Bahia

*Lucas Renan Santos da Silva*  
Secretário Municipal de Finanças  
Portaria nº 001/2017 de 02/01/2017

*Lea Carla de Araújo Reis*  
CRC-BA Nº 027105/O-0  
Contadora



# PREFEITURA MUNICIPAL DE TABOÇAS DO BREJO VELHO

## RELATÓRIO RESUMIDO DA EXECUÇÃO ORÇAMENTÁRIA DEMONSTRATIVO DOS RESULTADOS PRIMÁRIO E NOMINAL ORÇAMENTOS FISCAL E DA SEGURIDADE SOCIAL JANEIRO - FEVEREIRO DE 2020 / JANEIRO - FEVEREIRO

RREO - Anexo 6 (LRF, art 53, inciso III)

Em reais

<u>JUROS NOMINAIS</u>	Até o Bimestre/2020
	VALOR INCORRIDO
JUROS E ENCARGOS ATIVOS (XXV)	79.653,00
JUROS E ENCARGOS PASSIVOS (XXVI)	0,00

<b>RESULTADO NOMINAL - Acima da Linha (XXVII) = XXIV + (XXV - XXVI)</b>	1.035.751,26
---	--------------

<u>META FISCAL PARA O RESULTADO NOMINAL</u>	VALOR CORRENTE
Meta fixada no Anexo de Metas Fiscais da LDO para o exercício de referência	137.625,09

### ABAIXO DA LINHA

<u>CÁLCULO DO RESULTADO NOMINAL</u>	SALDO	
	Em 31/Dez/2019	Em 1º Bimestre
DÍVIDA CONSOLIDADA (XXVIII)	3.518.279,26	3.331.518,81
DEDUÇÕES (XXIX)	2.294.280,19	3.637.045,52
Disponibilidade de Caixa	2.277.312,04	3.620.075,49
Disponibilidade de Caixa Bruta	2.843.771,38	3.636.467,03
(-) Restos a Pagar Processados (XXX)	566.459,34	16.391,54
Demais Haveres Financeiros	16.968,15	16.970,03
DÍVIDA CONSOLIDADA LÍQUIDA (XXXI) = (XXVIII - XXIX)	1.223.999,07	(305.528,71)


<b>RESULTADO NOMINAL - Abaixo da Linha (XXXII) = (XXXIa - XXXIb)</b>	1.529.525,78
--	--------------

<u>AJUSTE METODOLÓGICO</u>	Até o Bimestre 2020
VARIAÇÃO SALDO RPP = (XXXIII) = (XXXa - XXXb)	550.067,80
RECEITA DE ALIENAÇÃO DE INVESTIMENTOS PERMANENTES (IX)	0,00
PASSIVOS RECONHECIDOS NA DC (XXXIV)	0,00
OUTROS AJUSTES (XXXV)	0,00
<b>RESULTADO NOMINAL AJUSTADO - Abaixo da Linha (XXXVI) = (XXXII - XXXIII - IX + XXXIV + XXXV)</b>	979.457,98

<b>RESULTADO PRIMÁRIO - Abaixo da Linha (XXXVII) = XXXVI - (XXV - XXVI)</b>	899.804,98
---	------------

<u>INFORMAÇÕES ADICIONAIS</u>	PREVISÃO ORÇAMENTÁRIA
SALDO DE EXERCÍCIOS ANTERIORES	0,00
Recursos Arrecadados em Exercícios Anteriores - RPPS	0,00
Superávit Financeiro Utilizado para Abertura e Reabertura de Créditos Adicionais	0,00
RESERVA ORÇAMENTÁRIA DO RPPS	0,00

FONTE: Sistema de Contabilidade Pública. Unidade Responsável: PREFEITURA MUNICIPAL DE TABOÇAS DO BREJO VELHO.

  
Humberto Pereira da Silva  
Prefeito  
CPF: 378.672.615-91

  
Lucas Renan Santos da Silva  
Tesoreroiro  
CPF: 019.666.815-85

  
Léa Carla de Araújo Reis  
Contador (a)  
CRC: 027105/O-0

PREFEITURA MUNICIPAL DE TABOCAS DO BREJO VELHO

RELATÓRIO RESUMIDO DA EXECUÇÃO ORÇAMENTÁRIA

DEMONSTRATIVO DOS RESTOS A PAGAR POR PODER E ÓRGÃO

ORÇAMENTOS FISCAL E DA SEGURIDADE SOCIAL

JANEIRO A FEVEREIRO 2020 / BIMESTRE JANEIRO-FEVEREIRO

RREO - ANEXO 7 (LRF, art. 53, inciso V)

R\$ 1,00

PODER / ORGÃO	RESTOS A PAGAR PROCESSADOS					RESTOS A PAGAR NÃO PROCESSADOS					Total a Pagar (a+b)	
	Inscritos		Pagos	Cancelados	A Pagar (a)	Inscritos		Liquidados	Pagos	Cancelados		A Pagar (b)
	Em Exercícios Anteriores	Em 31 de dezembro de 2019				Em Exercícios Anteriores	Em 31 de dezembro de 2019					
<b>RESTOS A PAGAR (EXCETO INTRA-ORÇAMENTÁRIOS) (I)</b>	<b>1.376,40</b>	<b>565.082,94</b>	<b>550.067,80</b>	-	<b>16.391,54</b>	<b>18.401,29</b>	<b>263.326,05</b>	<b>263.326,05</b>	<b>263.326,05</b>	-	<b>18.401,29</b>	<b>34.792,83</b>
<b>EXECUTIVO</b>	<b>1.376,40</b>	<b>565.082,94</b>	<b>550.067,80</b>	-	<b>16.391,54</b>	<b>18.401,29</b>	<b>263.326,05</b>	<b>263.326,05</b>	<b>263.326,05</b>	-	<b>18.401,29</b>	<b>34.792,83</b>
PREFEITURA MUN. DE TABOCAS DO BREJO VELHO	1.376,40	450.761,14	435.746,00	-	16.391,54	18.401,29	262.476,05	262.476,05	262.476,05	-	18.401,29	34.792,83
FUNDO MUN. DE SAÚDE DE TABOCAS DO BREJO VELHO	-	109.374,53	109.374,53	-	-	-	850,00	850,00	850,00	-	-	-
FUNDO MUN. DE ASSIST SOCIAL DE TABOCAS DO BREJO VELHO	-	4.947,27	4.947,27	-	-	-	-	-	-	-	-	-
LEGISLATIVO	-	-	-	-	-	-	-	-	-	-	-	-
CÂMARA MUN. DE TABOCAS DO BREJO VELHO	-	-	-	-	-	-	-	-	-	-	-	-
RESTOS A PAGAR (INTRA-ORÇAMENTÁRIOS) (II)	-	-	-	-	-	-	-	-	-	-	-	-
<b>TOTAL (III) = (I+II)</b>	<b>1.376,40</b>	<b>565.082,94</b>	<b>550.067,80</b>	<b>0,00</b>	<b>16.391,54</b>	<b>18.401,29</b>	<b>263.326,05</b>	<b>263.326,05</b>	<b>263.326,05</b>	<b>0,00</b>	<b>18.401,29</b>	<b>34.792,83</b>

FONTE: Sistema de Contabilidade Pública, Unidade Responsável: PREFEITURA MUNICIPAL DE TABOCAS DO BREJO VELHO

  
**Humberto Pereira da Silva**  
 Prefeito Municipal  
 Tabocas do Brejo Velho - Bahia

  
**Lucas Benan Santos da Silva**  
 Secretário Municipal de Finanças  
 Portaria nº 001/2017 de 02/01/2017

  
**Lea Carla de Araújo Reis**  
 CRC-BA Nº 027105/O-0  
 Contadora

PREFEITURA MUNICIPAL DE TABOCCAS DO BREJO VELHO

RELATÓRIO RESUMIDO DA EXECUÇÃO ORÇAMENTÁRIA

DEMONSTRATIVO DAS RECEITAS E DESPESAS COM MANUTENÇÃO E DESENVOLVIMENTO DO ENSINO - MDE

ORÇAMENTOS FISCAL E DA SEGURIDADE SOCIAL

JANEIRO A FEVEREIRO 2020/ BIMESTRE JANEIRO - FEVEREIRO

RREO - Anexo 8 (LDB art 72)

R\$ 1,00

RECEITAS DO ENSINO

RECEITA RESULTANTE DE IMPOSTOS (caput do art. 212 da Constituição)	PREVISÃO INICIAL	PREVISÃO ATUALIZADA (a)	RECEITAS REALIZADAS	
			Até o Bimestre (b)	% (c) = (b/a) x 100
<b>1- RECEITA DE IMPOSTOS</b>	5 203 500,00	5 203 500,00	621 803,95	11,94
1.1- Receita Resultante de Imposto sobre a Propriedade Predial e Territorial Urbana - IPTU	69 000,00	69 000,00	27 098,47	39,27
1.1.1- IPTU	43 000,00	43 000,00	11 193,12	26,03
1.1.2- Multas, Juros de Mora, Dívida Ativa e Outros Encargos do IPTU	26 000,00	26 000,00	15 905,35	61,17
1.2- Receita Resultante do Imposto sobre Transmissão Inter Vivos - ITBI	83 000,00	83 000,00	0,00	0,00
1.2.1- ITBI	80 000,00	80 000,00	0,00	0,00
1.2.2- Multas, Juros de Mora, Dívida Ativa e Outros Encargos do ITBI	3 000,00	3 000,00	0,00	0,00
1.3- Receita Resultante do Impostos sobre Serviços de Qualquer Natureza - ISS	4 681 000,00	4 681 000,00	533 169,69	11,39
1.3.1- ISS	4 665 000,00	4 665 000,00	257 862,16	5,52
1.3.2- Multas, Juros de Mora, Dívida Ativa e Outros Encargos do ISS	16 000,00	16 000,00	275 307,53	1 720,67
1.4- Receita Resultante do Imposto de Renda Retido na Fonte - IRRF	370 500,00	370 500,00	61 535,79	16,60
1.5- Receita Resultante do Impostos Territorial Rural - ITR (CF, art. 153, §4º, inciso III)	0,00	0,00	0,00	0,00
1.5.1- ITR	0,00	0,00	0,00	0,00
1.5.2- Multas, Juros de Mora, Dívida Ativa e Outros Encargos do ITR	0,00	0,00	0,00	0,00
<b>2- RECEITA DE TRANSFERÊNCIAS CONSTITUCIONAIS E LEGAIS</b>	19 352 000,00	19 352 000,00	3 607 087,09	18,63
2.1- Cota-Parte - FPM	14 180 000,00	14 180 000,00	2 612 247,68	18,42
2.1.1- Parcela referente à CF, art. 159, I, alínea b	13 100 000,00	13 100 000,00	2 612 247,68	19,94
2.1.2- Parcela referente à CF, art. 159, I, alínea d	540 000,00	540 000,00	0,00	0,00
2.1.3- Parcela referente à CF, art. 159, I, alínea e	540 000,00	540 000,00	0,00	0,00
2.2- Cota-Parte - ICMS	4 897 000,00	4 897 000,00	950 040,17	19,40
2.3- ICMS-Desoneração - I. C. nº67/1996	5 000,00	5 000,00	0,00	0,00
2.4- Cota-Parte IPI-Exportação	40 000,00	40 000,00	7 885,10	19,66
2.5- Cota-Parte ITR	30 000,00	30 000,00	9 077,69	30,25
2.6- Cota-Parte IPVA	200 000,00	200 000,00	27 856,45	13,92
2.7- Cota-Parte IOF-Ouro	0,00	0,00	0,00	0,00
<b>3- TOTAL DA RECEITA DE IMPOSTOS (1+2)</b>	<b>24 555 500,00</b>	<b>24 555 500,00</b>	<b>4 228 891,04</b>	<b>17,22</b>

RECEITAS ADICIONAIS PARA FINANCIAMENTO DO ENSINO	PREVISÃO INICIAL	PREVISÃO ATUALIZADA (a)	RECEITAS REALIZADAS	
			Até o Bimestre (b)	% (c) = (b/a) x 100
<b>4- RECEITA DA APLICAÇÃO FINANCEIRA DE OUTROS RECURSOS DE IMPOSTOS VINCULADOS AO ENSINO</b>	3 000,00	3 000,00	42,43	1,41
<b>5- RECEITA DE TRANSFERÊNCIAS DO FNDE</b>	778 800,00	778 800,00	84 967,96	10,91
5.1- Transferências do Salário-Educação	300 000,00	300 000,00	68 513,90	19,03
5.2- Transferências Diretas - PDDE	17 000,00	17 000,00	0,00	0,00
5.3- Transferências Diretas - PNAE	193 200,00	193 200,00	15 558,00	8,05
5.4- Transferências Diretas - PNATE	186 100,00	186 100,00	0,00	0,00
5.5- Outras Transferências do FNDE	0,00	0,00	0,00	0,00
5.6- Aplicação Financeira dos Recursos do FNDE	22 500,00	22 500,00	896,06	3,98
<b>6- RECEITA DE TRANSFERÊNCIAS DE CONVÊNIOS</b>	1 090 360,00	1 090 360,00	0,00	0,00
6.1- Transferências de Convênios	1 090 360,00	1 090 360,00	0,00	0,00
6.2- Aplicação Financeira dos Recursos de Convênios	0,00	0,00	0,00	0,00
<b>7- RECEITA DE OPERAÇÕES DE CRÉDITO</b>	0,00	0,00	0,00	0,00
<b>8- OUTRAS RECEITAS PARA FINANCIAMENTO DO ENSINO</b>	0,00	0,00	0,00	0,00
<b>9- TOTAL DAS RECEITAS ADICIONAIS PARA FINANCIAMENTO DO ENSINO (4 + 5 + 6 + 7 + 8)</b>	<b>1 872 160,00</b>	<b>1 872 160,00</b>	<b>85 010,39</b>	<b>4,54</b>

FUNDEB

RECEITAS DO FUNDEB	PREVISÃO INICIAL	PREVISÃO ATUALIZADA (a)	RECEITAS REALIZADAS	
			Até o Bimestre (b)	% (c) = (b/a) x 100
<b>10- RECEITAS DESTINADAS AO FUNDEB</b>	3 654 400,00	3 654 400,00	719 844,13	19,69
10.1- Cota-Parte FPM Destinada ao FUNDEB - (20% de 2.1.1)	2 620 000,00	2 620 000,00	522 449,47	19,94
10.2- Cota-Parte ICMS Destinada ao FUNDEB - (20% de 2.2)	979 400,00	979 400,00	190 008,00	19,40
10.3- ICMS-Desoneração Destinada ao FUNDEB - (20% de 2.3)	1 000,00	1 000,00	0,00	0,00
10.4- Cota-Parte IPI-Exportação Destinada ao FUNDEB - (20% de 2.4)	8 000,00	8 000,00	0,00	0,00
10.5- Cota-Parte ITR ou ITR Arrecadados Destinados ao FUNDEB - (20% de (1.5 + 2.5))	6 000,00	6 000,00	1 815,52	30,25
10.6- Cota-Parte IPVA Destinada ao FUNDEB - (20% de 2.6)	40 000,00	40 000,00	5 571,14	13,92
<b>11- RECEITAS RECEBIDAS DO FUNDEB</b>	9 894 500,00	9 894 500,00	1 757 837,43	17,76
11.1- Transferências de Recursos do FUNDEB	6 947 000,00	6 947 000,00	1 153 597,83	16,60
11.2- Complementação da União ao FUNDEB	2 932 500,00	2 932 500,00	603 197,50	20,56
11.3- Receita de Aplicação Financeira dos Recursos do FUNDEB	15 000,00	15 000,00	1 042,10	6,94
<b>12- RESULTADO LÍQUIDO DAS TRANSFERÊNCIAS DO FUNDEB (11.1 - 10)</b>	<b>3 292 600,00</b>	<b>3 292 600,00</b>	<b>433 753,70</b>	<b>13,17</b>

[SE RESULTADO LÍQUIDO DA TRANSFERÊNCIA (12) > 0] = ACRÉSCIMO RESULTANTE DAS TRANSFERÊNCIAS DO FUNDEB

[SE RESULTADO LÍQUIDO DA TRANSFERÊNCIA (12) < 0] = DECRÉSCIMO RESULTANTE DAS TRANSFERÊNCIAS DO FUNDEB

DESPESAS DO FUNDEB	DOTAÇÃO ATUALIZADA	DOTAÇÃO ATUALIZAÇÃO (d)	DESPESAS		DESPESAS		INSCRITAS EM RESTOS A PAGAR NÃO PROCESSADOS <sup>2</sup> (l)
			Até o Bimestre (e)	% (f)=(e/d)x100	Até o Bimestre (g)	% (h)=(g/d)x100	
<b>13- PAGAMENTO DOS PROFISSIONAIS DO MAGISTÉRIO</b>	6 915 650,00	6 915 650,00	5 305 000,00	76,71	1 017 636,47	14,71	0,00
13.1- Com Educação Infantil	1 348 526,03	1 348 526,03	855 000,00	63,40	149 581,98	11,09	0,00
13.2- Com Ensino Fundamental	5 567 123,97	5 567 123,97	4 450 000,00	79,93	868 054,49	15,59	0,00
<b>14- OUTRAS DESPESAS</b>	2 963 850,00	2 963 850,00	1 928 495,77	65,07	300 570,74	10,14	0,00
14.1- Com Educação Infantil	0,00	0,00	0,00	0,00	0,00	0,00	0,00
14.2- Com Ensino Fundamental	2 963 850,00	2 963 850,00	1 928 495,77	65,07	300 570,74	10,14	0,00
<b>15- TOTAL DAS DESPESAS DO FUNDEB (13 + 14)</b>	<b>9 879 500,00</b>	<b>9 879 500,00</b>	<b>7 233 495,77</b>	<b>73,22</b>	<b>1 318 207,21</b>	<b>13,34</b>	<b>0,00</b>

DEDUÇÕES PARA FINS DO LIMITE DO FUNDEB

	VALOR
<b>16- RESTOS A PAGAR INSCRITOS NO EXERCÍCIO SEM DISPONIBILIDADE FINANCEIRA DE RECURSOS DO FUNDEB</b>	<b>0,00</b>
16.1- FUNDEB 60%	0,00
16.2- FUNDEB 40%	0,00
<b>17- DESPESAS CUSTEADAS COM O SUPERÁVIT FINANCEIRO, DO EXERCÍCIO ANTERIOR, DO FUNDEB</b>	<b>0,00</b>
17.1- FUNDEB 60%	0,00
17.2- FUNDEB 40%	0,00
<b>18- TOTAL DAS DEDUÇÕES CONSIDERADAS PARA FINS DE LIMITE DO FUNDEB (16 + 17)</b>	<b>0,00</b>

INDICADORES DO FUNDEB

	VALOR
<b>19- TOTAL DAS DESPESAS DO FUNDEB PARA FINS DE LIMITE (15 - 18)</b>	<b>1 318 207,21</b>
19.1- Mínimo de 60% do FUNDEB na Remuneração do Magistério (13 - (16.1 + 17.1)) / ((11) x 100) %	57,89
19.2- Máximo de 40% em Despesa com MDE, que não Remuneração do Magistério (14 - (16.2 + 17.2)) / ((11) x 100) %	17,09
19.3- Máximo de 5% não Aplicado no Exercício (100 - (19.1 + 19.2)) %	25,02

CONTROLE DA UTILIZAÇÃO DE RECURSOS NO EXERCÍCIO SUBSEQUENTE

	VALOR
<b>20- RECURSOS RECEBIDOS DO FUNDEB EM 2019 QUE NÃO FORAM UTILIZADOS</b>	<b>371 948,05</b>
<b>21- DESPESAS CUSTEADAS COM O SALDO DO ITEM 20 ATÉ O 1º TRIMESTRE DE 2020<sup>3</sup></b>	<b>146 786,86</b>



**MANUTENÇÃO E DESENVOLVIMENTO DO ENSINO - DESPESAS CUSTEADAS COM A RECEITA RESULTANTE DE IMPOSTOS E RECURSOS DO FUNDEB**

DESPESAS COM AÇÕES TÍPICAS DE MDE	DOTAÇÃO INICIAL	DOTAÇÃO ATUALIZADA (d)	DESPESAS		DESPESAS LIQUIDADAS		INSCRITAS EM RESTOS A PAGAR NÃO PROCESSADOS (l)	
			Até o Bimestre (e)	% (f)=(e/d)x	Até o Bimestre (g)	%		
22- EDUCAÇÃO INFANTIL	141.500,00	141.500,00	68.500,00	48,41	0,00	0,00	0,00	
22.1- Creche	0,00	0,00	0,00	0,00	0,00	0,00	0,00	
22.1.1- Despesas Custeadas com Recursos do FUNDEB	0,00	0,00	0,00	0,00	0,00	0,00	0,00	
22.1.2- Despesas Custeadas com Outros Recursos de Impostos	0,00	0,00	0,00	0,00	0,00	0,00	0,00	
22.2- Prê-escola	141.500,00	141.500,00	68.500,00	48,41	0,00	0,00	0,00	
22.2.1- Despesas Custeadas com Recursos do FUNDEB	0,00	0,00	0,00	0,00	0,00	0,00	0,00	
22.2.2- Despesas Custeadas com Outros Recursos de Impostos	141.500,00	141.500,00	68.500,00	48,41	0,00	0,00	0,00	
23- ENSINO FUNDAMENTAL	11.149.058,97	11.149.058,97	7.380.114,72	66,19	1.546.286,15	13,86	0,00	
23.1- Despesas Custeadas com Recursos do FUNDEB	8.530.973,97	8.530.973,97	6.378.495,77	74,77	1.168.625,23	13,69	0,00	
23.2- Despesas Custeadas com Outros Recursos de Impostos	2.618.085,00	2.618.085,00	1.001.618,95	38,26	377.660,92	14,42	0,00	
24- ENSINO MÉDIO	0,00	0,00	0,00	0,00	0,00	0,00	0,00	
25- ENSINO SUPERIOR	0,00	0,00	0,00	0,00	0,00	0,00	0,00	
26- ENSINO PROFISSIONAL NÃO INTEGRADO AO ENSINO REGULAR	0,00	0,00	0,00	0,00	0,00	0,00	0,00	
27- OUTRAS	0,00	0,00	0,00	0,00	0,00	0,00	0,00	
28- TOTAL DAS DESPESAS COM AÇÕES TÍPICAS DE MDE (22 + 23 + 24 + 25 + 26 + 27)	11.290.558,97	11.290.558,97	7.448.614,72	65,97	1.546.286,15	13,69	0,00	
<b>DEDUÇÕES CONSIDERADAS PARA FINS DE LIMITE CONSTITUCIONAL</b>							<b>VALOR</b>	
29- RESULTADO LÍQUIDO DAS TRANSFERÊNCIAS DO FUNDEB = (12)							433.753,70	
30- DESPESAS CUSTEADAS COM A COMPLEMENTAÇÃO DO FUNDEB NO EXERCÍCIO							603.197,50	
32- DESPESAS CUSTEADAS COM O SUPERÁVIT FINANCEIRO, DO EXERCÍCIO ANTERIOR, DO FUNDEB							0,00	
33- DESPESAS CUSTEADAS COM O SUPERÁVIT FINANCEIRO, DO EXERCÍCIO ANTERIOR, DE OUTROS RECURSOS DE IMPOSTOS							0,00	
34- RESTOS A PAGAR INSCRITOS NO EXERCÍCIO SEM DISPONIBILIDADE FINANCEIRA DE RECURSOS DE IMPOSTOS VINCULADOS AO ENSINO <sup>7</sup>							0,00	
35- CANCELAMENTO, NO EXERCÍCIO, DE RESTOS A PAGAR INSCRITOS COM DISPONIBILIDADE FINANCEIRA DE RECURSOS DE IMPOSTOS VINCULADOS AO ENSINO = (46 j)							0,00	
26- TOTAL DAS DEDUÇÕES CONSIDERADAS PARA FINS DE LIMITE CONSTITUCIONAL (29 + 30 + 32 + 33 + 34 + 35)							1.036.951,20	
37- TOTAL DAS DESPESAS PARA FINS DE LIMITE ((22 + 23) - (36)) <sup>8</sup>							509.334,95	
38- PERCENTUAL DE APLICAÇÃO EM MDE SOBRE A RECEITA LÍQUIDA DE IMPOSTOS ((37) / (3) x 100) % - LIMITE CONSTITUCIONAL 25%							12,04	

**OUTRAS INFORMAÇÕES PARA CONTROLE**

OUTRAS DESPESAS CUSTEADAS COM RECEITAS ADICIONAIS PARA FINANCIAMENTO DO ENSINO	DOTAÇÃO INICIAL	DOTAÇÃO ATUALIZADA (d)	DESPESAS EMPENHADAS		DESPESAS LIQUIDADAS		INSCRITAS EM RESTOS A PAGAR NÃO PROCESSADOS <sup>7</sup> (l)
			Até o Bimestre (e)	% (f)=(e/d)x100	Até o Bimestre (g)	% (h)=(g/d)x100	
39- DESPESAS CUSTEADAS COM A APLICAÇÃO FINANCEIRA DE OUTROS RECURSOS DE IMPOSTOS VINCULADOS AO ENSINO	0,00	0,00	0,00	0,00	0,00	0,00	0,00
40- DESPESAS CUSTEADAS COM A CONTRIBUIÇÃO SOCIAL DO SALÁRIO-EDUCAÇÃO	360.000,00	360.000,00	146.500,00	40,69	23.245,00	6,45	0,00
41- DESPESAS CUSTEADAS COM OPERAÇÕES DE CRÉDITO	0,00	0,00	0,00	0,00	0,00	0,00	0,00
42- DESPESAS CUSTEADAS COM OUTRAS RECEITAS PARA FINANCIAMENTO DO ENSINO	1.447.560,00	1.448.760,00	367.900,70	25,39	9.930,65	0,68	0,00
43- TOTAL DAS OUTRAS DESPESAS CUSTEADAS COM RECEITAS ADICIONAIS PARA FINANCIAMENTO DO ENSINO (39 + 40 + 41 + 42)	1.807.560,00	1.808.760,00	514.400,70	28,44	33.175,65	1,83	0,00
44- TOTAL GERAL DAS DESPESAS COM MDE (28 + 43)	13.098.118,97	13.099.318,97	7.963.015,42	60,79	1.579.461,80	12,05	0,00
<b>RESTOS A PAGAR INSCRITOS COM DISPONIBILIDADE FINANCEIRA DE RECURSOS DE IMPOSTOS VINCULADOS AO ENSINO</b>			<b>SALDO ATÉ BIMESTRE</b>		<b>CANCELADO EM 2020 (j)</b>		
45- RESTOS A PAGAR DE DESPESAS COM MDE			74.718,54		0,00		
45.1- Executadas com Recursos de Impostos Vinculados ao Ensino			4.205,74		0,00		
45.2- Executadas com Recursos do FUNDEB			70.512,80		0,00		
<b>CONTROLE DA DISPONIBILIDADE FINANCEIRA</b>			<b>FUNDEB</b>		<b>SALÁRIO EDUCAÇÃO</b>		
46- SALDO FINANCEIRO EM 31 DE DEZEMBRO DE 2019			371.948,05		0,00		
47- (+) INGRESSO DE RECURSOS ATÉ O BIMESTRE			1.776.795,33		68.513,90		
48- (-) PAGAMENTOS EFETUADOS ATÉ O BIMESTRE			1.363.119,73		548.513,90		
48.1- Orçamento do Exercício			1.216.333,07		548.513,90		
48.2- Restos a Pagar			146.786,66				
49- (+) RECEITA DE APLICAÇÃO FINANCEIRA DOS RECURSOS ATÉ O BIMESTRE			1.042,10		1.449,76		
50- (+) DISPONIBILIDADE FINANCEIRA ATÉ O BIMESTRE			786.665,75		(478.550,24)		
51- (+) Ajustes			0,00		0,00		
51.1- Retenções			0,00		0,00		
51.2- Conciliação Bancária			0,00		0,00		
52- SALDO FINANCEIRO CONCILIADO			786.665,75		0,00		

FONTE: Sistema de Contabilidade Pública. Unidade Responsável: PREFEITURA MUNICIPAL DE TABOÇAS DO BREJO VELHO

1 Limite mínimos anuais a serem cumpridos no encerramento do exercício.

2 Art. 21, §2º, Lei 11.494/2007: "Até 5% dos recursos recebidos à conta dos Fundos, inclusive relativos à complementação da União recebidos nos termos do § 1º do art. 6º desta Lei, poderão ser utilizados no 1º trimestre do exercício imediatamente subsequente, mediante abertura de crédito adicional".

3 Caput do art. 212 da CF/1988

4 Os valores referentes à parcela dos Restos a Pagar inscritos sem disponibilidade financeira vinculada à educação deverão ser informados somente no RREO do último bimestre do exercício.

5 Limites mínimos anuais a serem cumpridos no encerramento do exercício, no âmbito de atuação prioritária, conforme LDB art. 11, V.

6 Nos cinco primeiros bimestres do exercício o acompanhamento poderá ser feito com base na despesa empenhada ou na despesa liquidada. No último bimestre do exercício, o valor deverá corresponder ao total da despesa empenhada.

7 Essa coluna poderá ser apresentada somente no último bimestre.

Humberto Pereira da Silva  
Prefeito  
CPF: 378.672.615-91

Lucas Renan Santos da Silva  
Tesorreiro  
CPF: 019.666.815-85

Lêa Carla de Araújo Reis  
Contador (a)  
CRC: 027105/O-0

**PREFEITURA MUNICIPAL DE TABOÇAS DO BREJO VELHO**  
**RELATÓRIO RESUMIDO DA EXECUÇÃO ORÇAMENTÁRIA**  
**DEMONSTRATIVO DAS RECEITAS E DESPESAS COM AÇÕES E SERVIÇOS PÚBLICOS DE SAÚDE**  
**ORÇAMENTOS FISCAL E DA SEGURIDADE SOCIAL**  
**JANEIRO A FEVEREIRO 2020 / BIMESTRE JANEIRO - FEVEREIRO**

RREO - ANEXO 12 (LC 141/2012, art. 35)

RS 1,00

RECEITAS PARA APURAÇÃO DA APLICAÇÃO EM AÇÕES E SERVIÇOS PÚBLICOS DE SAÚDE	PREVISÃO INICIAL	PREVISÃO ATUALIZADA (a)	RECEITAS REALIZADAS	
			Até o Bimestre (b)	% (b/a) x 100
<b>RECEITA DE IMPOSTOS LÍQUIDA (I)</b>	5.203.500,00	5.203.500,00	621.803,95	11,95
Imposto Predial e Territorial Urbano - IPTU	43.000,00	43.000,00	11.193,12	26,03
Imposto sobre Transmissão de Bens Intervivos - ITBI	80.000,00	80.000,00	0,00	0,00
Imposto sobre Serviços de Qualquer Natureza - ISS	4.665.000,00	4.665.000,00	257.862,16	5,53
Imposto de Renda Retido na Fonte - IRRF	370.500,00	370.500,00	61.535,79	16,61
Imposto Territorial Rural - ITR	0,00	0,00	0,00	0,00
Multas, Juros de Mora e Outros Encargos dos Impostos	12.000,00	12.000,00	85.106,84	717,56
Dívida Ativa dos Impostos	29.000,00	29.000,00	205.007,56	706,92
Multas, Juros de Mora e Outros Encargos da Dívida Ativa	4.000,00	4.000,00	98,48	2,46
<b>RECEITA DE TRANSFERÊNCIAS CONSTITUCIONAIS E LEGAIS (II)</b>	18.272.000,00	18.272.000,00	3.607.087,09	19,74
Cota-Parte FPM	13.100.000,00	13.100.000,00	2.612.247,68	19,94
Cota-Parte ITR	30.000,00	30.000,00	9.077,69	30,26
Cota-Parte IPVA	200.000,00	200.000,00	27.856,45	13,93
Cota-Parte ICMS	4.897.000,00	4.897.000,00	950.040,17	19,40
Cota-Parte IPI-Exportação	40.000,00	40.000,00	7.865,10	19,66
Compensações Financeiras Provenientes de Impostos e Transferências Constitucionais	5.000,00	5.000,00	0,00	0,00
Desoneração ICMS (LC 87/96)	5.000,00	5.000,00	0,00	0,00
Outras	0,00	0,00	0,00	0,00
<b>TOTAL DAS RECEITAS PARA APURAÇÃO DA APLICAÇÃO EM AÇÕES E SERVIÇOS PÚBLICOS DE SAÚDE (III) = I + II</b>	<b>23.475.500,00</b>	<b>23.475.500,00</b>	<b>4.228.891,04</b>	<b>18,01</b>

RECEITAS ADICIONAIS PARA FINANCIAMENTO DA SAÚDE	PREVISÃO INICIAL	PREVISÃO ATUALIZADA (c)	RECEITAS REALIZADAS	
			Até o Bimestre (d)	% (d/c) x 100
<b>TRANSFERÊNCIA DE RECURSOS DO SISTEMA ÚNICO DE SAÚDE-SUS</b>	4.470.480,00	4.470.480,00	509.370,38	11,39
Provenientes da União	3.680.480,00	3.680.480,00	449.239,19	12,21
Provenientes dos Estados	770.000,00	770.000,00	58.681,43	7,62
Provenientes de Outros Municípios	0,00	0,00	0,00	0,00
Outras Receitas do SUS	20.000,00	20.000,00	1.449,76	7,25
<b>TRANSFERÊNCIAS VOLUNTÁRIAS</b>	5.000,00	5.000,00	97,32	1,95
<b>RECEITAS DE OPERAÇÕES DE CRÉDITO VINCULADAS À SAÚDE</b>	0,00	0,00	0,00	0,00
<b>OUTRAS RECEITAS PARA FINANCIAMENTO DA SAÚDE</b>	0,00	0,00	0,00	0,00
<b>TOTAL RECEITAS ADICIONAIS PARA FINANCIAMENTO DA SAÚDE</b>	<b>4.475.480,00</b>	<b>4.475.480,00</b>	<b>509.467,70</b>	<b>11,38</b>

DESPESAS COM SAÚDE (Por Grupo de Natureza da Despesa)	DOTAÇÃO INICIAL	DOTAÇÃO ATUALIZADA (e)	DESPESAS EMPENHADAS		DESPESAS LIQUIDADAS		Inscritas em Restos a Pagar não Processados
			Até o Bimestre (f)	% (f/e) x 100	Até o Bimestre (g)	% (g/e) x 100	
<b>DESPESAS CORRENTES</b>	8.014.040,00	8.014.040,00	5.562.880,79	69,41	1.234.177,31	15,40	0,00
Pessoal e Encargos Sociais	4.762.070,00	4.762.070,00	4.038.746,81	84,81	769.785,10	16,16	0,00
Juros e Encargos da Dívida	0,00	0,00	0,00	0,00	0,00	0,00	0,00
Outras Despesas Correntes	3.251.970,00	3.251.970,00	1.524.133,98	46,87	464.392,21	14,28	0,00
<b>DESPESAS CAPITAL</b>	629.575,00	629.575,00	3.704,00	0,59	3.704,00	0,59	0,00
Investimentos	629.575,00	629.575,00	3.704,00	0,59	3.704,00	0,59	0,00
Inversões Financeiras	0,00	0,00	0,00	0,00	0,00	0,00	0,00
Amortização da Dívida	0,00	0,00	0,00	0,00	0,00	0,00	0,00
<b>TOTAL DAS DESPESAS COM SAÚDE (IV)</b>	<b>8.643.615,00</b>	<b>8.643.615,00</b>	<b>5.566.584,79</b>	<b>64,40</b>	<b>1.237.881,31</b>	<b>14,32</b>	<b>0,00</b>

DESPESAS COM SAÚDE NÃO COMPUTADAS PARA FINS DE APURAÇÃO DO PERCENTUAL MÍNIMO	DOTAÇÃO INICIAL	DOTAÇÃO ATUALIZADA	DESPESAS EMPENHADAS		DESPESAS LIQUIDADAS		Inscritas em Restos a Pagar não Processados
			Até o Bimestre (h)	% (h/V) x 100	Até o Bimestre (i)	% (i/Vg) x 100	
DESPESAS COM INATIVOS E PENSIONISTAS	0,00	0,00	0,00	0,00	0,00	0,00	0,00
DESPESA COM ASSISTÊNCIA À SAÚDE QUE NÃO ATENDE AO PRINCÍPIO DE ACESSO UNIVERSAL	0,00	0,00	0,00	0,00	0,00	0,00	0,00
<b>DESPESAS CUSTEADAS COM OUTROS RECURSOS</b>	<b>4.469.180,00</b>	<b>4.532.780,00</b>	<b>2.572.845,38</b>	<b>46,22</b>	<b>639.361,52</b>	<b>51,65</b>	<b>0,00</b>
Recursos de Transferência do Sistema Único de Saúde - SUS	4.400.480,00	4.464.080,00	2.572.845,38	46,22	639.361,52	51,65	0,00
Recursos de Operações de Crédito	0,00	0,00	0,00	0,00	0,00	0,00	0,00
Outros Recursos	68.700,00	68.700,00	0,00	0,00	0,00	0,00	0,00
<b>OUTRAS AÇÕES E SERVIÇOS NÃO COMPUTADOS</b>	<b>0,00</b>	<b>0,00</b>	<b>0,00</b>	<b>0,00</b>	<b>0,00</b>	<b>0,00</b>	<b>0,00</b>
RESTOS A PAGAR NÃO PROCESSADOS INSCRITOS INDEVIDAMENTE NO EXERCÍCIO SEM DISPONIBILIDADE FINANCEIRA	0,00	0,00	0,00	0,00	0,00	0,00	0,00
DESPESAS CUSTEADAS COM DISPONIBILIDADE DE CAIXA VINCULADA AOS RESTOS A PAGAR CANCELADOS	0,00	0,00	0,00	0,00	0,00	0,00	0,00
DESPESAS CUSTEADAS COM RECURSOS VINCULADOS À PARCELA DO PERCENTUAL MÍNIMO QUE NÃO FOI APLICADA EM AÇÕES E SERVIÇOS	0,00	0,00	0,00	0,00	0,00	0,00	0,00
<b>TOTAL DAS DESPESAS COM NÃO COMPUTADAS (V)</b>	<b>4.469.180,00</b>	<b>4.532.780,00</b>	<b>2.572.845,38</b>	<b>46,22</b>	<b>639.361,52</b>	<b>51,65</b>	<b>0,00</b>
<b>TOTAL DAS DESPESAS COM AÇÕES E SERVIÇOS PÚBLICOS DE SAÚDE (VI) = (IV + V)</b>	<b>4.174.435,00</b>	<b>4.110.835,00</b>	<b>2.993.739,41</b>	<b>53,78</b>	<b>566.519,79</b>	<b>48,35</b>	<b>0,00</b>

PERCENTUAL DE APLICAÇÃO EM AÇÕES E SERVIÇOS PÚBLICOS DE SAÚDE SOBRE A RECEITA DE IMPOSTOS LÍQUIDA E TRANSFERÊNCIAS CONSTITUCIONAIS E LEGAIS (VII%) = (VI(h ou i) / IIIb x 100) - LIMITE CONSTITUCIONAL 15%	14,15
VALOR REFERENTE À DIFERENÇA ENTRE O VALOR EXECUTADO E O LIMITE MÍNIMO CONSTITUCIONAL [VI(h ou i) - (15 x IIIb)/100]	(35.813,87)



<b>EXECUÇÃO DE RESTOS A PAGAR NÃO PROCESSADOS INSCRITOS COM DISPONIBILIDADE DE CAIXA</b>	INSCRITOS	CANCELADOS/ PRESCRITOS	PAGOS	A PAGAR	PARCELA CONSIDERADA NO LIMITE
Inscritos em 2019	109.374,53	0,00	109.374,53	0,00	850,00
Inscritos em 2018	0,00	0,00	0,00	0,00	0,00
Inscritos em 2017	0,00	0,00	0,00	0,00	0,00
Inscritos em 2016	0,00	0,00	0,00	0,00	0,00
Inscritos em anos anteriores a 2016	0,00	0,00	0,00	0,00	0,00
<b>Total</b>	<b>109.374,53</b>	<b>0,00</b>	<b>109.374,53</b>	<b>0,00</b>	<b>0,00</b>

<b>CONTROLE DOS RESTOS A PAGAR CANCELADOS OU PRESCRITOS PARA FINS DE APLICAÇÃO DA DISPONIBILIDADE DE CAIXA CONFORME ARTIGO 24, § 1º e 2º</b>	RESTOS A PAGAR CANCELADOS OU PRESCRITOS		
	Saldo Inicial	Despesas custeadas no exercício de referência (j)	Saldo Final (Não Aplicado)
Restos a Pagar Cancelados ou Prescritos em 2019	0,00	0,00	0,00
Restos a Pagar Cancelados ou Prescritos em 2018	0,00	0,00	0,00
Restos a Pagar Cancelados ou Prescritos em 2017	0,00	0,00	0,00
Restos a Pagar Cancelados ou Prescritos em 2016	0,00	0,00	0,00
Restos a Pagar Cancelados ou Prescritos em anos anteriores a 2016	0,00	0,00	0,00
<b>Total(VIII)</b>	<b>0,00</b>	<b>0,00</b>	<b>0,00</b>

<b>CONTROLE DO VALOR REFERENTE AO PERCENTUAL MÍNIMO NÃO CUMPRIDO EM EXERCÍCIOS ANTERIORES PARA FINS DE APLICAÇÃO DOS RECURSOS VINCULADOS CONFORME ARTIGOS 25 E 26</b>	LIMITE NÃO CUMPRIDO		
	Saldo Inicial	Despesas custeadas no exercício de referência (k)	Saldo Final (Não Aplicado)
Diferença de limite não cumprido em 2019	0,00	0,00	0,00
Diferença de limite não cumprido em 2018	0,00	0,00	0,00
Diferença de limite não cumprido em 2017	0,00	0,00	0,00
Diferença de limite não cumprido em 2016	0,00	0,00	0,00
Diferença de limite não cumprido em 2015	0,00	0,00	0,00
Diferença de limite não cumprido em anos anteriores a 2015	0,00	0,00	0,00
<b>Total(IX)</b>	<b>0,00</b>	<b>0,00</b>	<b>0,00</b>

<b>DESPESAS COM SAÚDE</b> (Por Subfunção)	DOTAÇÃO INICIAL	DOTAÇÃO ATUALIZADA	DESPESAS EMPENHADAS		DESPESAS LIQUIDADAS		Inscritas em Restos a Pagar não Processados
			Até o Bimestre (l)	% (l/total l) x 100	Até o Bimestre (m)	% (m/total m) x 100	
Atenção Básica	5.693.675,00	5.693.675,00	4.218.151,38	75,78	901.556,09	72,83	0,00
Assistência Hospitalar e Ambulatorial	1.148.530,00	1.148.530,00	235.677,57	4,23	72.145,81	5,83	0,00
Suporte Profilático e Terapêutico	122.200,00	122.200,00	0,00	0,00	0,00	0,00	0,00
Vigilância Sanitária	45.100,00	45.100,00	0,00	0,00	0,00	0,00	0,00
Vigilância Epidemiológica	358.810,00	358.810,00	227.048,53	4,08	47.342,81	3,82	0,00
Alimentação e Nutrição	4.000,00	4.000,00	0,00	0,00	0,00	0,00	0,00
Outras Subfunções	1.271.300,00	1.271.300,00	885.707,31	15,91	216.836,60	17,52	0,00
<b>TOTAL</b>	<b>8.643.615,00</b>	<b>8.643.615,00</b>	<b>5.566.584,79</b>	<b>100,00</b>	<b>1.237.881,31</b>	<b>100,00</b>	<b>0,00</b>

FONTE: Sistema de Contabilidade Pública, Unidade Responsável PREFEITURA MUNICIPAL DE TABOÇAS DO BREJO VELHO

  
Humberto Pereira da Silva  
Prefeito  
CPF: 378.672.615-91

  
Lucas Renan Santos da Silva  
Tesoreroiro  
CPF: 019.666.815-85

  
Léa Carla de Araújo Reis  
Contador (a)  
CRC: 027105/O-0



**PREFEITURA MUNICIPAL DE TABOCAS DO BREJO VELHO**

RELATÓRIO RESUMIDO DA EXECUÇÃO ORÇAMENTÁRIA

DEMONSTRATIVO DAS PARCERIAS PÚBLICO - PRIVADAS

ORÇAMENTOS FISCAL E DA SEGURIDADE SOCIAL

JANEIRO A FEVEREIRO DE 2020 / BIMESTRE JANEIRO - FEVEREIRO

RREO - Anexo 13 (Lei nº 11.079, de 30.12.2004, arts. 22, 25 e 28)

Em reais

IMPACTOS DAS CONTRATAÇÕES DE PPP	SALDO TOTAL EM 31 DE DEZEMBRO DO EXERCÍCIO ANTERIOR	REGISTROS EFETUADOS EM 2020	
		No bimestre	Até o bimestre
<b>TOTAL DE ATIVOS</b> Ativos Contabilizados na SPE			
<b>TOTAL DE PASSIVOS</b> Obrigações decorrentes de Ativos Constituídos pela SPE Provisões de PPP Outros Passivos			
<b>ATOS POTENCIAIS PASSIVOS</b> Obrigações Contínuas Riscos Não Provisionados Garantias Concedidas Outros Passivos Contingentes			

DESPESAS DE PPP	EXERCÍCIO ANTERIOR	EXERCÍCIO CORRENTE	2021	2022	2023	2024	2025	2026	2027	2028	2029
Do Entre Federado, excoeto estatais não dependentes (I)											
Das Estatais Não-Dependentes											
<b>TOTAL DAS DESPESAS</b>											
PPP A CONTRATAR (II)											
RECEITA CORRENTE LÍQUIDA (RCL) (III)											
<b>TOTAL DAS DESPESAS CONSIDERADAS PARA O LIMITE (IV = I + II)</b>											
<b>TOTAL DAS DESPESAS / RCL (%) (V = IV / III)</b>											

FONTE: Sistema de Contabilidade Pública, Unidade Responsável: PREFEITURA MUNICIPAL DE TABOCAS DO BREJO VELHO

Nota:

  
**Humberto Pereira da Silva**  
 Prefeito Municipal  
 Tabocas do Brejo Velho - Bahia

  
**Lucas Renan Santos da Silva**  
 Secretário Municipal de Finanças  
 Portaria nº 001/2017 de 02/01/2017

  
**Lea Carla de Araújo Reis**  
 CRC-BA Nº 027105/O-0  
 Contadora

# PREFEITURA MUNICIPAL DE TABOCAS DO BREJO VELHO

RELATÓRIO RESUMIDO DA EXECUÇÃO ORÇAMENTÁRIA  
DEMONSTRATIVO DAS PARCERIAS PÚBLICO - PRIVADAS  
ORÇAMENTOS FISCAL E DA SEGURIDADE SOCIAL  
JANEIRO A FEVEREIRO DE 2020 / BIMESTRE JANEIRO - FEVEREIRO

RREO - Anexo 13 (Lei nº 11.079, de 30.12.2004, arts. 22, 25 e 28)

Em reais

IMPACTOS DAS CONTRATAÇÕES DE PPP	SALDO TOTAL EM 31 DE DEZEMBRO DO EXERCÍCIO ANTERIOR	REGISTROS EFETUADOS EM 2020	
		No bimestre	Até o bimestre

  
\_\_\_\_\_  
Humberto Pereira da Silva  
Prefeito  
CPF: 378.672.615-91

  
\_\_\_\_\_  
Lucas Renan Santos da Silva  
Tesoureiro  
CPF: 019.666.815-85

  
\_\_\_\_\_  
Léa Carla de Araújo Reis  
Contador (a)  
CRC: 027105/O-0

**PREFEITURA MUNICIPAL DE TABOCCAS DO BREJO VELHO**  
**DEMONSTRATIVO SIMPLIFICADO DO RELATÓRIO RESUMIDO DA EXECUÇÃO ORÇAMENTÁRIA**  
**ORÇAMENTOS FISCAL E DA SEGURIDADE SOCIAL**  
**JANEIRO A FEVEREIRO DE 2020 / BIMESTRE JANEIRO - FEVEREIRO**

LRF, Art. 48 - Anexo 14

R\$ 1,00

BALANÇO ORÇAMENTÁRIO		Até o Bimestre			
<b>RECEITAS</b>					
Previsão Inicial					44.566.930,00
Previsão Atualizada					44.566.930,00
Receitas Realizadas					5.982.157,39
Déficit Orçamentário					0,00
Saldos de Exercícios Anteriores (Utilizados para Créditos Adicionais)					0,00
<b>DESPESAS</b>					
Dotação Inicial					44.566.930,00
Créditos Adicionais					0,00
Dotação Atualizada					44.671.111,40
Despesas Empenhadas					25.263.405,08
Despesas Liquidadas					5.075.240,50
Despesas Pagas					4.376.034,44
Superávit Orçamentário					896.916,89
<b>DESPESAS POR FUNÇÃO/SUBFUNÇÃO</b>		<b>Até o Bimestre</b>			
Despesas Empenhadas					25.263.405,08
Despesas Liquidadas					5.075.240,50
<b>RECEITA CORRENTE LÍQUIDA - RCL</b>		<b>Até o Bimestre</b>			
Receita Corrente Líquida					33.018.459,90
<b>RECEITAS E DESPESAS DO REGIME PRÓPRIO DE PREVIDÊNCIA DOS SERVIDORES</b>		<b>Até o Bimestre</b>			
<b>Regime Próprio de Previdência dos Servidores - PLANO PREVIDENCIÁRIO</b>					
Receitas Previdenciárias Realizadas					0,00
Despesas Previdenciárias Liquidadas					0,00
Resultado Previdenciário					0,00
<b>Regime Próprio de Previdência dos Servidores - PLANO FINANCEIRO</b>					
Receitas Previdenciárias Realizadas					0,00
Despesas Previdenciárias Liquidadas					0,00
Resultado Previdenciário					0,00
<b>RESULTADOS PRIMÁRIO E NOMINAL</b>		Meta Fixada no AMF da LDO (a)	Resultado Apurado Até o Bimestre (b)	% em Relação à Meta (b/a)	
Resultado Primário		831.797,38	956.098,26	114,94	
Resultado Nominal		137.625,09	1.035.751,26	7,52	
<b>RESTOS A PAGAR POR PODER E MINISTÉRIO PÚBLICO</b>		Inscrição	Cancelamento Até o Bimestre	Pagamento Até o Bimestre	Saldo a Pagar
<b>RESTOS A PAGAR PROCESSADOS</b>					
Poder Executivo		566.459,34	0,00	550.067,80	16.391,54
Poder Legislativo		566.459,34	0,00	550.067,80	16.391,54
Poder Judiciário		0,00	0,00	0,00	0,00
Ministério Público		0,00	0,00	0,00	0,00
Defensoria Pública		0,00	0,00	0,00	0,00
<b>RESTOS A PAGAR NÃO PROCESSADOS</b>					
Poder Executivo		281.727,34	0,00	263.326,05	18.401,29
Poder Legislativo		281.727,34	0,00	263.326,05	18.401,29
Poder Judiciário		0,00	0,00	0,00	0,00
Ministério Público		0,00	0,00	0,00	0,00
<b>TOTAL</b>		<b>848.186,68</b>	<b>0,00</b>	<b>813.393,85</b>	<b>34.792,83</b>
<b>DESPESAS COM MANUTENÇÃO E DESENVOLVIMENTO DO ENSINO</b>		Valor Apurado Até o Bimestre	Limites Constitucionais Anuais		
			% Mínima a Aplicar no Exercício	% Aplicado Até o Bimestre	
Mínimo Anual de <18% / 25%> das Receitas de Impostos em Manutenção e Desenvolvimento do Ensino.		509.334,95	25,00	12,04	
Mínimo Anual de 60% do FUNDEB na Remuneração do Magistério com Ensino Fundamental e Médio		0,00	60,00	0,00	
Mínimo Anual de 60% do FUNDEB na Remuneração do Magistério com Educação Infantil e Ensino Fundamental		1.017.636,4	60,00	57,89	
Complementação da União ao FUNDEB		0,00	0,00	0,00	
<b>RECEITAS DE OPERAÇÕES DE CRÉDITO E DESPESA DE CAPITAL</b>		Valor Apurado Até o Bimestre	Saldo Não Realizado		
Receitas de Operações de Crédito			0,00	0,00	
Despesa de Capital Líquida			0,00	0,00	
<b>PROJEÇÃO ATUARIAL DOS REGIMES DE PREVIDÊNCIA</b>		Exercício	10º Exercício	20º Exercício	35º Exercício
<b>Plano Previdenciário</b>					
Receitas Previdenciárias		0,00	0,00	0,00	0,00
Despesas Previdenciárias		0,00	0,00	0,00	0,00
Resultado Previdenciário		0,00	0,00	0,00	0,00
<b>Plano Financeiro</b>					
Receitas Previdenciárias		0,00	0,00	0,00	0,00
Despesas Previdenciárias		0,00	0,00	0,00	0,00
Resultado Previdenciário		0,00	0,00	0,00	0,00
<b>RECEITA DA ALIENAÇÃO DE ATIVOS E APLICAÇÃO DOS RECURSOS</b>		Valor Apurado Até o Bimestre	Saldo a Realizar		
Receita de Capital Resultante da Alienação de Ativos			0,00	0,00	
Aplicação dos Recursos da Alienação de Ativos			0,00	0,00	
<b>DESPESAS COM AÇÕES E SERVIÇOS PÚBLICOS DE SAÚDE</b>		Valor Apurado Até o Bimestre	Limite Constitucional Anual		
			% Mínima a Aplicar no Exercício	% Aplicado Até o Bimestre	
Despesas com Ações e Serviços Públicos de Saúde executadas com recursos de impostos		598.519,79	15,00	14,15	
<b>DESPESAS DE CARÁTER CONTINUADO DERIVADAS DE PPP</b>		Valor Apurado no Exercício Corrente			
Total das Despesas/RCL (%)					0,00

  
**Humberto Pereira da Silva**  
 Prefeito Municipal  
 Taboças do Brejo Velho - Bahia

  
**Lucas Renan Santos da Silva**  
 Secretário Municipal de Finanças  
 Portaria nº 001/2017 de 02/01/2017

  
**Lea Carla de Araújo Reis**  
 CRC-BA Nº 027105/O-0  
 Contadora



PREFEITURA MUNICIPAL DE TABOCCAS DO BREJO VELHO  
DEMONSTRATIVO SIMPLIFICADO DO RELATÓRIO RESUMIDO DA EXECUÇÃO ORÇAMENTÁRIA  
ORÇAMENTOS FISCAL E DA SEGURIDADE SOCIAL  
JANEIRO A FEVEREIRO DE 2020 / BIMESTRE JANEIRO - FEVEREIRO

Fonte: Sistema de Contabilidade Pública, Unidade Responsável: PREFEITURA MUNICIPAL DE TABOCCAS DO BREJO VELHO




---

Humberto Pereira da Silva  
Prefeito  
CPF 378.672.615-91



---

Lucas Renan Santos da Silva  
Tesoureiro  
CPF 019.666.815-85



---

Léa Carla de Araújo Reis  
Contador (a)  
CRC 027105/O-0



# PREFEITURA MUNICIPAL DE TABOCAS DO BREJO VELHO

RELATÓRIO RESUMIDO DA EXECUÇÃO ORÇAMENTÁRIA

DEMONSTRATIVO DE SENTENÇAS JUDICIAIS

ORÇAMENTO FISCAL E DA SEGURIDADE SOCIAL

Período: 01/01/2020 à 29/02/2020

Órgão: ( Todos )

Unidade: ( Todos )

Tp Emp	CodRed	Dotação Orçamentária	Proc Credor	CNPJ/CPF	Data Emp	Data Liq	Data Pag	Bruto(R\$)	Retido	Liquido
--------	--------	----------------------	-------------	----------	----------	----------	----------	------------	--------	---------

Humberto Pereira da Silva  
Prefeito  
CPF: 378.672.615-91

Lucas Renan Santos da Silva  
Tesoureiro  
CPF: 019.666.815-85

Léa Carla de Araújo Reis  
Contador (a)  
CRC: 027105/O-0