



ESTADO DA BAHIA

PREFEITURA MUNICIPAL DE TABOCCAS DO BREJO VELHO

CNPJ (MF) 13.655.659/0001-28

Praça Municipal, nº 86 - Centro - Fone - Fax: (0**77) 3657 - 2160

CEP.: 47 760-000 - Tabocas do Brejo Velho - Bahia.

RELATÓRIO

RESUMIDO

EXECUÇÃO

ORÇAMENTÁRIA

2º BIMESTRE / 2019

GESTOR: HUMBERTO PEREIRA DA SILVA



RELATÓRIO RESUMIDO DA EXECUÇÃO ORÇAMENTÁRIA

2º BIMESTRE

PREFEITURA MUNICIPAL DE TABOCCAS DO BREJO VELHO

RELATÓRIO RESUMIDO DA EXECUÇÃO ORÇAMENTÁRIA

BALANÇO ORÇAMENTÁRIO

ORÇAMENTOS FISCAL E DA SEGURIDADE SOCIAL

JANEIRO A ABRIL 2019 / BIMESTRE MARÇO - ABRIL

RREO - ANEXO 1 (LRF, Art. 52, Inciso I, alíneas "a" e "b" do inciso II e § 1º)

RECEITAS	PREVISÃO INICIAL	PREVISÃO ATUALIZADA (a)	RECEITAS REALIZADAS				SALDO (a-c)
			No Bimestre (b)		Até o Bim (c)		
			Valor (b1)	% (b2)	Valor (c1)	% (c2)	
RECEITAS (EXCETO INTRA-ORÇAMENTÁRIAS) (I)	39.826.000,00	39.826.000,00	5.001.068,83	12,55	10.941.701,33	27,47	28.884.298,67
Receitas Correntes	36.350.216,52	36.350.216,52	4.791.606,24	13,18	10.732.238,74	29,52	25.617.977,78
Impostos, Taxas e Contribuições de Melhoria	6.171.922,40	6.171.922,40	399.892,11	6,47	1.565.102,39	25,35	4.606.820,01
Impostos	5.904.142,40	5.904.142,40	312.519,43	5,29	1.466.578,97	24,83	4.437.563,43
Taxas	267.780,00	267.780,00	87.372,68	32,62	98.523,42	36,79	169.256,58
Contribuições	245.950,00	245.950,00	32.800,03	13,33	45.279,67	18,41	200.670,33
Contribuição para o Custeio do Serviço de Iluminação Pública	245.950,00	245.950,00	32.800,03	13,33	45.279,67	18,41	200.670,33
Receita Patrimonial	145.218,84	145.218,84	15.351,66	10,57	29.668,76	20,44	115.550,08
Valores Mobiliários	124.194,82	124.194,82	15.351,66	12,36	29.206,82	23,51	94.988,00
Demais Receitas Patrimoniais	21.024,02	21.024,02	0,00	0,00	462,24	2,29	20.561,78
Receita de Serviços	1.349,59	1.349,59	0,00	0,00	0,00	0,00	1.349,59
Serviços Administrativos e Comerciais Gerais	1.349,59	1.349,59	0,00	0,00	0,00	0,00	1.349,59
Transferências Correntes	29.772.854,50	29.772.854,50	4.275.016,03	14,35	9.022.486,51	30,30	20.750.367,99
Transferências de União e de suas Entidades	19.587.661,10	19.587.661,10	2.555.411,75	13,04	5.627.629,08	28,73	13.959.832,02
Transferências dos Estados e do Distrito Federal e de suas Entidades	3.434.353,40	3.434.353,40	687.630,82	20,02	1.276.240,58	37,16	2.158.112,82
Transferências de Outras Instituições Públicas	6.750.840,00	6.750.840,00	1.031.765,46	15,26	2.118.416,85	31,38	4.632.423,15
Outras Receitas Correntes	12.921,19	12.921,19	68.546,41	530,49	69.661,41	539,26	(56.760,22)
Multas Administrativas, Contratuais e Judiciais	9.632,72	9.632,72	0,00	0,00	1.130,00	11,73	8.502,72
Indenizações, Restituições e Ressarcimentos	2.253,05	2.253,05	68.546,41	3.042,36	68.546,41	3.042,36	(66.293,36)
Demais Receitas Correntes	1.035,42	1.035,42	0,00	0,00	0,00	0,00	1.035,42
Receitas de Capital	3.475.783,48	3.475.783,48	209.462,59	6,02	209.462,59	6,02	3.266.320,89
Alienação de Bens	60.000,00	60.000,00	0,00	0,00	0,00	0,00	60.000,00
Alienação de Bens Móveis	60.000,00	60.000,00	0,00	0,00	0,00	0,00	60.000,00
Transferências de Capital	3.415.783,48	3.415.783,48	209.462,59	6,13	209.462,59	6,13	3.206.320,89
Transferências de União e de suas Entidades	3.259.603,48	3.259.603,48	0,00	0,00	0,00	0,00	3.259.603,48
Transferências dos Estados e do Distrito Federal e de suas Entidades	156.180,00	156.180,00	209.462,59	134,11	209.462,59	134,11	(53.282,59)
RECEITAS (INTRA-ORÇAMENTÁRIAS) (II)							

Humberto Pereira da Silva
Prefeito Municipal
Tabocas do Brejo Velho - Bahia

Lucas Renan Santos da Silva
Secretário Municipal de Finanças
Portaria nº 001/2017 de 02/01/2017

Lea Carla de Araújo Reis
CRC-BA Nº 027105/O-0
Contadora



SUB TOTAL DAS RECEITAS (III) (I + II)	39.826.000,00	39.826.000,00	5.001.086,83	12,56	10.941.701,33	27,47	28.884.298,67
OPERAÇÃO DE CRÉDITO / REFINANCIAMENTO (IV)	0,00	0,00	0,00	0,00	0,00	0,00	0,00
Operação de Créditos Internos	0,00	0,00	0,00	0,00	0,00	0,00	0,00
Mobiliana	0,00	0,00	0,00	0,00	0,00	0,00	0,00
Contratual	0,00	0,00	0,00	0,00	0,00	0,00	0,00
Operação de Créditos Externos	0,00	0,00	0,00	0,00	0,00	0,00	0,00
Mobiliana	0,00	0,00	0,00	0,00	0,00	0,00	0,00
Contratual	0,00	0,00	0,00	0,00	0,00	0,00	0,00
SUBTOTAL COM REFINANCIAMENTO (V) = (III + IV)	39.826.000,00	39.826.000,00	5.001.086,83	12,56	10.941.701,33	27,47	28.884.298,67
DÉFICIT (VI)	-	-	-	-	0,00	-	-
TOTAL (VII) = (V + VI)	39.826.000,00	39.826.000,00	5.001.086,83	12,56	10.941.701,33	27,47	28.884.298,67
SALDOS DE EXERCÍCIOS ANTERIORES (UTILIZADOS PARA CRÉDITOS ADICIONAIS)	-	-	-	-	-	-	-
Superávit Financeiro	-	-	-	-	-	-	-
Reabertura de Créditos Adicionais	-	-	-	-	1.166.705,72	-	-


Humberto Pereira da Silva
Prefeito Municipal
Tabocas do Brejo Velho - Bahia


Lucas Renan Santos da Silva
Secretário Municipal de Finanças
Portaria nº 001/2017 de 02/01/2017



Lea Carlo de Araújo Reis
CRC-BA Nº 027105/O-0
Contadora




PREFEITURA MUNICIPAL DE TABOCCAS DO BREJO VELHO
RELATÓRIO RESUMIDO DA EXECUÇÃO ORÇAMENTÁRIA
BALANÇO ORÇAMENTÁRIO
ORÇAMENTOS FISCAL E DA SEGURIDADE SOCIAL
JANEIRO A ABRIL 2019 / BIMESTRE MARÇO - ABRIL

DESPESAS	DOTAÇÃO INICIAL (d)	DOTAÇÃO ATUALIZADA (e)	DESPESAS EMPENHADAS		SALDO (g) = (e-f)	DESPESAS LIQUIDADAS		SALDO (i) = (g-h)	DESPESAS PAGAS ATÉ O BIMESTRE (j)	INSCRITAS EM RESTOS A PAGAR NÃO PROCESSADOS (k)
			No Bimestre	Até o Bimestre (f)		No Bimestre	Até Bimestre (h)			
DESPESAS (EXCETO INTRA-ORÇAMENTÁRIAS) (vii)	39.826.000,00	39.826.000,00	2.555.308,12	22.999.188,26	16.826.811,74	5.050.294,58	9.829.533,23	29.996.466,77	9.317.995,89	0,00
DESPESAS CORRENTES	32.676.726,94	32.723.026,94	2.364.828,63	21.137.336,24	11.585.690,70	4.676.341,54	8.246.251,44	23.474.775,50	8.745.092,10	0,00
DESPESAS DE PESSOAL E ENCARGOS	16.493.950,91	16.940.750,91	325.324,08	12.792.025,80	4.148.725,11	2.908.054,68	5.640.598,11	11.299.852,80	8.369.474,19	0,00
JUROS E ENCARGOS DA DÍVIDA	1.500,00	1.500,00	0,00	0,00	1.500,00	0,00	0,00	1.500,00	0,00	0,00
OUTRAS DESPESAS CORRENTES	16.181.276,03	15.780.776,03	2.039.504,55	6.345.310,44	7.435.465,59	1.770.286,86	3.607.353,33	12.173.422,70	3.379.617,91	0,00
DESPESAS DE CAPITAL	8.786.022,80	8.934.522,80	190.479,49	1.861.852,02	9.072.670,79	373.953,04	581.281,79	6.363.241,01	566.903,79	0,00
INVESTIMENTOS	5.605.522,80	5.952.022,80	190.479,49	976.852,02	4.975.170,79	296.737,62	292.302,83	5.669.719,97	279.924,83	0,00
INVERSÕES FINANCEIRAS	0,00	0,00	0,00	0,00	0,00	0,00	0,00	0,00	0,00	0,00
AMORTIZAÇÃO DA DÍVIDA	982.500,00	982.500,00	0,00	885.000,00	97.500,00	107.215,42	288.978,96	693.521,04	286.978,96	0,00
RESERVA DE CONTINGÊNCIA	301.250,26	168.450,26	0,00	0,00	168.450,26	0,00	0,00	168.450,26	0,00	0,00
Reservas	301.250,26	168.450,26	0,00	0,00	168.450,26	0,00	0,00	168.450,26	0,00	0,00
DESPESAS (INTRA-ORÇAMENTÁRIAS) (viii)	0,00	0,00	0,00	0,00	0,00	0,00	0,00	0,00	0,00	0,00
SUB TOTAL DAS DESPESAS (X) (vii + viii)	39.826.000,00	39.826.000,00	2.555.308,12	22.999.188,26	16.826.811,74	5.050.294,58	9.829.533,23	29.996.466,77	9.317.995,89	0,00
AMORTIZAÇÃO DA DÍVIDA / REFINANCIAMENTO	0,00	0,00	0,00	0,00	0,00	0,00	0,00	0,00	0,00	0,00
Amortização da Dívida Interna	0,00	0,00	0,00	0,00	0,00	0,00	0,00	0,00	0,00	0,00
Dívida Mobiliária	0,00	0,00	0,00	0,00	0,00	0,00	0,00	0,00	0,00	0,00
Outras Dívidas	0,00	0,00	0,00	0,00	0,00	0,00	0,00	0,00	0,00	0,00
Amortização da Dívida Externa	0,00	0,00	0,00	0,00	0,00	0,00	0,00	0,00	0,00	0,00
Dívida Mobiliária	0,00	0,00	0,00	0,00	0,00	0,00	0,00	0,00	0,00	0,00
Outras Dívidas	0,00	0,00	0,00	0,00	0,00	0,00	0,00	0,00	0,00	0,00
SUBTOTAL COM REFINANCIAMENTO (XII) = (X + XI)	39.826.000,00	39.826.000,00	2.555.308,12	22.999.188,26	16.826.811,74	5.050.294,58	9.829.533,23	29.996.466,77	9.317.995,89	0,00
SUPERÁVIT (XIII)	-	-	-	-	-	-	1.112.168,10	-	-	-
TOTAL (XIV) = (XII + XIII)	39.826.000,00	39.826.000,00	2.555.308,12	22.999.188,26	-	5.050.294,58	10.941.701,33	-	9.317.995,89	0,00

FONTE: Sistema de Contabilidade Pública. Unidade Responsável: PREFEITURA MUNICIPAL DE TABOCCAS DO BREJO VELHO


Humberto Pereira da Silva
Prefeito
CPF: 378.672.615-91


Lucas Renan Santos da Silva
Tesoreroiro
CPF: 019.686.815-85


Leide Maria de Araújo Reis
Contador (a)
CRC: 027105/O-0



PREFEITURA MUNICIPAL DE TABOCCAS DO BREJO VELHO
RELATÓRIO RESUMIDO DA EXECUÇÃO ORÇAMENTÁRIA
DEMONSTRATIVO DA EXECUÇÃO DAS DESPESAS POR FUNÇÃO/SUBFUNÇÃO
ORÇAMENTOS FISCAL E DA SEGURIDADE SOCIAL
JANEIRO A ABRIL 2019 / BIMESTRE MARÇO - ABRIL

RREO - Anexo 2 (LRF, Art 52, Inciso II, Alínea "c")

FUNÇÃO / SUBFUNÇÃO	DOTAÇÃO INICIAL	DOTAÇÃO ATUALIZADA (a)	Despesas Empenhadas			SALDO (c) = (a - b)	Despesas Liquidadas			SALDO (e) = (a - d)	INSCRITAS EM RESTOS A PAGAR NÃO PROCESSADOS (f)
			No Bimestre	Até o Bimestre (b)	% (d/total b)		No Bimestre	Até Bimestre (d)	% (d/total d)		
DESPESAS (EXCETO INTRA-ORÇAMENTÁRIAS) (II)	38.624.000,00	39.826.200,00	2.526.308,12	22.969.189,26	100,00 %	16.926.811,74	5.050.254,58	9.828.533,23	100,00 %	29.986.466,77	0,00
LEGISLATIVA	1.627.800,00	1.627.800,00	19.947,26	1.438.671,51	0,26 %	166.303,49	226.214,15	506.662,96	5,16 %	1.120.937,01	0,00
AÇÃO LEGISLATIVA	1.627.800,00	1.627.800,00	19.947,26	1.438.671,51	0,26 %	166.303,49	226.214,15	506.662,96	5,16 %	1.120.937,01	0,00
ADMINISTRAÇÃO	3.885.031,00	3.886.031,00	157.577,00	2.739.483,54	11,80 %	1.103.337,48	596.342,91	1.137.568,27	11,57 %	2.748.472,23	0,00
ADMINISTRAÇÃO GERAL	3.438.446,00	3.439.446,00	144.310,10	2.341.826,84	10,12 %	1.097.019,56	527.581,26	1.008.136,77	10,26 %	2.431.295,23	0,00
ADMINISTRAÇÃO FINANCEIRA	210.000,00	210.000,00	249,00	186.146,90	0,11 %	24.853,10	36.308,79	62.411,50	0,03 %	147.588,50	0,00
CONTROLE INTERNO	96.700,00	106.700,00	0,00	98.150,00	0,43 %	10.850,00	16.186,00	32.370,00	0,33 %	78.414,00	0,00
NORMATIZAÇÃO E FISCALIZAÇÃO	137.800,00	137.800,00	13.017,00	107.287,00	0,47 %	30.413,00	16.271,00	34.627,00	0,26 %	103.179,00	0,00
SEGURANÇA PÚBLICA	2.000,00	2.000,00	0,00	0,00	0,00 %	2.000,00	0,00	0,00	0,00 %	2.000,00	0,00
POLICIAMENTO	2.000,00	2.000,00	0,00	0,00	0,00 %	2.000,00	0,00	0,00	0,00 %	2.000,00	0,00
ASSISTÊNCIA SOCIAL	1.391.400,00	1.384.400,00	118.396,45	640.107,26	2,81 %	249.292,75	137.688,86	247.788,75	2,52 %	1.146.611,25	0,00
FORMAÇÃO DE RECURSOS HUMANOS	7.250,00	7.250,00	0,00	0,00	0,00 %	7.250,00	0,00	0,00	0,00 %	7.250,00	0,00
ASSISTÊNCIA AO IDOSO	29.500,00	22.500,00	0,00	0,00	0,00 %	29.500,00	0,00	0,00	0,00 %	22.500,00	0,00
ASSISTÊNCIA À CRIANÇA E AO ADOLESCENTE	219.800,00	219.800,00	184,00	22.844,00	0,22 %	146.856,00	14.325,01	31.000,00	0,32 %	188.700,00	0,00
ASSISTÊNCIA COMUNITÁRIA	1.144.850,00	1.144.850,00	118.182,45	613.263,26	2,49 %	571.586,75	122.773,87	216.688,83	2,25 %	928.151,37	0,00
SÁUDE	8.170.846,34	8.170.846,34	1.054.768,42	4.255.986,83	18,50 %	3.914.989,51	1.142.732,11	2.109.700,77	21,45 %	6.062.052,57	0,00
ADMINISTRAÇÃO GERAL	1.213.000,00	1.213.000,00	127.718,24	675.690,02	2,54 %	537.109,38	191.299,23	361.800,59	3,08 %	851.199,41	0,00
FORMAÇÃO DE RECURSOS HUMANOS	30.000,00	30.000,00	0,00	0,00	0,00 %	30.000,00	0,00	0,00	0,00 %	30.000,00	0,00
ATENÇÃO BÁSICA	5.417.071,94	5.405.471,94	793.183,29	3.245.687,93	14,29 %	2.169.884,11	852.642,46	1.572.806,71	18,00 %	3.832.665,23	0,00
ASSISTÊNCIA HOSPITALAR E AMBULATORIAL	1.138.300,00	1.125.700,00	62.999,06	206.315,05	1,09 %	882.384,95	56.706,33	104.363,84	1,57 %	1.017.746,16	0,00
SUPPORTO PROFILÁTICO E TERAPÊUTICO	100.700,00	100.700,00	30.000,00	30.000,00	0,13 %	136.700,00	0,00	0,00	0,00 %	166.700,00	0,00
VIGILÂNCIA SANITÁRIA	30.000,00	30.000,00	0,00	0,00	0,00 %	30.000,00	0,00	0,00	0,00 %	30.000,00	0,00
VIGILÂNCIA EPIDEMIOLÓGICA	156.744,38	151.944,38	41.131,00	78.193,03	0,34 %	112.750,73	41.131,00	79.183,53	0,81 %	112.750,73	0,00
ALIMENTAÇÃO E NUTRIÇÃO	8.000,00	8.000,00	0,00	0,00	0,00 %	8.000,00	0,00	0,00	0,00 %	8.000,00	0,00
EDUCAÇÃO	14.400.070,79	14.402.770,79	754.326,62	8.971.702,26	39,03 %	5.488.099,03	1.729.403,43	3.413.407,66	34,73 %	11.020.363,11	0,00
ENSINO FUNDAMENTAL	13.600.154,79	13.606.154,79	670.116,43	8.008.494,77	38,85 %	4.797.675,02	1.710.061,77	3.422.046,02	34,81 %	10.294.316,77	0,00
ENSINO MÉDIO	40.342,00	40.342,00	0,00	0,00	0,00 %	40.342,00	0,00	0,00	0,00 %	40.342,00	0,00
EDUCAÇÃO INFANTIL	206.480,00	233.896,00	75.803,16	77.323,16	0,34 %	186.172,84	6.603,81	8.633,81	0,08 %	225.262,19	0,00
EDUCAÇÃO DE JOVENS E ADULTOS	10.800,00	10.800,00	8.094,33	8.384,33	0,24 %	1.463,67	2.727,85	2.727,85	0,03 %	8.101,15	0,00
EDUCAÇÃO BÁSICA	482.200,00	482.200,00	0,00	0,00	0,00 %	482.200,00	0,00	0,00	0,00 %	482.200,00	0,00
CULTURA	505.298,00	505.298,00	11.260,00	180.841,00	0,79 %	324.357,00	8.488,00	138.488,00	1,41 %	416,810,00	0,00
DIFUSÃO CULTURAL	505.298,00	505.298,00	11.260,00	180.841,00	0,79 %	324.357,00	8.488,00	138.488,00	1,41 %	416,810,00	0,00
URBANSISMO	5.284.330,41	5.433.036,41	494.603,01	2.331.404,83	10,13 %	3.103.333,58	880.584,37	1.321.848,34	13,45 %	4.111.892,07	0,00
INFRA-ESTRUTURA URBANA	2.148.142,98	2.238.042,98	154.405,19	580.301,41	2,58 %	1.709.341,56	215.072,91	223.506,36	2,27 %	2.075.133,80	0,00
SERVIÇOS URBANOS	3.136.187,43	3.195.000,00	340.197,82	1.751.103,42	7,57 %	1.394.092,02	665.511,46	1.098.342,48	11,17 %	2.036.758,27	0,00

Humberto Pereira da Silva
Prefeito Municipal
Tabocas do Brejo Velho - Bahia

Lucas Renan Santos da Silva
Secretário Municipal de Finanças
Portaria nº 001/2017 de 02/01/2017

Lea Carla de Araújo Reis
CRC-BA Nº 027105/O-0
Contadora



PREFEITURA MUNICIPAL DE TABOCCAS DO BREJO VELHO
RELATÓRIO RESUMIDO DA EXECUÇÃO ORÇAMENTÁRIA
DEMONSTRATIVO DA EXECUÇÃO DAS DESPESAS POR FUNÇÃO/SUBFUNÇÃO
ORÇAMENTOS FISCAL E DA SEGURIDADE SOCIAL
JANEIRO A ABRIL DE 2019 / BIMESTRE MARÇO - ABRIL

RREO - Anexo 2 (LRF, Art 52, Inciso II, Alínea "c")

R\$ 1,00

FUNÇÃO/SUBFUNÇÃO	DOTAÇÃO INICIAL	DOTAÇÃO ATUALIZADA (a)	Despesas Empenhadas			SALDO (c) = (a - b)	Despesas Liquidadas			SALDO (e) = (a - d)	INSCRITAS EM RESTOS A PAGAR NÃO PROCESSADOS (f)
			No Bimestre	Até o Bimestre (b)	% (b/total b)		No Bimestre	Até o Bimestre (d)	% (d/total d)		
HABITAÇÃO	10.000,00	10.000,00	0,00	0,00	0,00%	10.000,00	0,00	0,00	0,00%	10.000,00	0,00
HABITAÇÃO URBANA	10.000,00	10.000,00	0,00	0,00	0,00%	10.000,00	0,00	0,00	0,00%	10.000,00	0,00
SANEAMENTO	975.600,00	975.600,00	8.751,60	687.686,92	2,59%	287.913,08	195.758,72	338.806,79	3,43%	636.733,21	0,00
SANEAMENTO BÁSICO URBANO	975.600,00	975.600,00	8.751,60	687.686,92	2,59%	287.913,08	195.758,72	338.806,79	3,43%	636.733,21	0,00
GESTÃO AMBIENTAL	348.020,00	348.020,00	546,00	65.718,60	0,29%	282.301,99	13.410,60	26.405,80	0,27%	321.614,90	0,00
PRESERVAÇÃO E CONSERVAÇÃO AMBIENTAL	348.020,00	348.020,00	546,00	65.718,60	0,29%	282.301,99	13.410,60	26.405,80	0,27%	321.614,90	0,00
AGRICULTURA	370.204,70	370.204,70	7.660,00	198.062,00	0,25%	174.142,70	53.066,46	97.381,12	0,90%	272.823,58	0,00
EXTENSÃO RURAL	370.204,70	370.204,70	7.660,00	198.062,00	0,25%	174.142,70	53.066,46	97.381,12	0,90%	272.823,58	0,00
ENERGIA	303.950,00	303.950,00	13.950,50	181.942,37	0,79%	187.007,93	54.338,38	75.699,49	0,77%	260.250,51	0,00
ENERGIA ELÉTRICA	303.950,00	303.950,00	13.950,50	181.942,37	0,79%	187.007,93	54.338,38	75.699,49	0,77%	260.250,51	0,00
TRANSPORTE	72.510,00	72.510,00	135,00	48.548,00	0,21%	23.961,00	8.000,00	16.736,00	0,17%	56.774,00	0,00
TRANSPORTE HOVIÁRIO	72.510,00	72.510,00	135,00	48.548,00	0,21%	23.961,00	8.000,00	16.736,00	0,17%	56.774,00	0,00
DESPORTE E LAZER	610.980,00	610.980,00	2.180,00	72.405,90	0,31%	538.574,10	2.680,00	3.097,00	0,03%	637.813,00	0,00
DESPORTE COMUNITÁRIO	610.980,00	610.980,00	2.180,00	72.405,90	0,31%	538.574,10	2.680,00	3.097,00	0,03%	637.813,00	0,00
ENCARGOS ESPECIAIS	1.367.500,00	1.367.500,00	0,00	1.180.621,25	5,18%	170.878,75	156.436,20	388.756,43	4,00%	958.744,57	0,00
OUTROS ENCARGOS ESPECIAIS	1.367.500,00	1.367.500,00	0,00	1.180.621,25	5,18%	170.878,75	156.436,20	388.756,43	4,00%	958.744,57	0,00
RESERVA DE CONTINGÊNCIA	381.250,28	188.450,28	0,00	0,00	0,00%	188.450,28	0,00	0,00	0,00%	188.450,28	0,00
RESERVA DE CONTINGÊNCIA	381.250,28	188.450,28	0,00	0,00	0,00%	188.450,28	0,00	0,00	0,00%	188.450,28	0,00
DESPESAS INTRA-ORÇAMENTÁRIAS (II)	0,00	0,00	0,00	0,00	0,00%	0,00	0,00	0,00	0,00%	0,00	0,00
TOTAL (III) = (I + II)	39.826.000,00	38.820.000,00	2.555.308,12	22.988.188,28	100,00%	16.825.611,71	5.060.294,58	9.829.583,23	100,00%	29.988.406,77	0,00

FONTE: Sistema de Contabilidade Pública. Unidade Responsável: PREFEITURA MUNICIPAL DE TABOCCAS DO BREJO VELHO

Humberto Pereira da Silva
Prefeito
CPF: 378.672.615-91

Lucas Ronan Santos da Silva
Tesorero
CPF: 019.666.815-85

Léo Caia de Araújo Reis
Contador (a)
CRC: 027.105/O-0



PREFEITURA MUNICIPAL DE TABOCCAS DO BREJO VELHO
RELATÓRIO RESUMIDO DA EXECUÇÃO ORÇAMENTÁRIA
DEMONSTRATIVO DA RECEITA CORRENTE LÍQUIDA
ORÇAMENTOS FISCAL E DA SEGURIDADE SOCIAL
Abril / 2019

RREO - Anexo 3 (LRF, Art 63, inciso I)

ESPECIFICAÇÃO	EVOLUÇÃO DA RECEITA REALIZADA NOS ÚLTIMOS 12 MESES												TOTAL (ÚLTIMOS 12 MESES)	PREVISÃO ATUALIZADA 2019
	5/2018	6/2018	7/2018	8/2018	9/2018	10/2018	11/2018	12/2018	1/2019	2/2019	3/2019	4/2019		
RECEITAS CORRENTES (I)	3.123.742,58	2.780.817,27	2.802.133,69	2.649.438,41	3.223.234,94	2.427.079,81	2.389.749,49	5.087.340,97	3.190.821,04	2.981.840,38	2.842.138,40	2.092.213,25	35.884.799,20	40.083.089,72
Receita Tributária	274.172,01	288.210,51	353.254,31	115.318,95	1.287.807,06	79.915,36	137.501,72	1.284.940,17	326.444,09	238.700,19	382.893,38	117.000,73	5.198.022,54	5.171.922,40
IPTU	1.880,24	1.809,13	1.803,67	1.488,97	2.006,22	1.201,81	23.272,42	16.123,08	3.004,91	2.671,72	1.947,06	8.721,31	88.594,68	96.509,00
ISS	227.421,77	236.145,48	83.651,72	36.534,08	811.841,15	33.297,91	46.477,82	952.925,81	807.514,01	184.906,03	146.313,54	79.152,76	3.709.262,10	5.479.042,40
ITBI	6.096,44	8.759,08	23.442,80	1.500,00	0,00	1.910,00	600,00	17.769,00	0,00	14.880,00	30.116,00	0,00	96.948,25	38.000,00
IPIR	16.412,80	28.086,16	39.090,58	38.098,24	8.701,29	38.694,73	43.114,26	40.191,88	21.400,43	29.879,84	30.174,51	32.096,25	309.083,90	311.600,00
Outras Receitas Tributárias	22.697,47	25.808,69	28.365,37	47.615,66	405.109,41	4.160,89	34.037,21	254.938,96	4.522,14	6.028,00	84.333,27	3.038,41	989.024,27	279.790,00
Receita de Contribuições	0,00	0,00	0,00	0,00	0,00	0,00	0,00	0,00	0,00	0,00	0,00	0,00	0,00	0,00
Receita Patrimonial	8.189,20	7.216,57	8.379,60	6.771,26	4.625,32	4.002,43	3.168,63	7.440,08	0,00	0,00	0,00	0,00	80.388,75	145.218,84
Receita Agropecuária	0,00	0,00	0,00	0,00	0,00	0,00	0,00	0,00	0,00	0,00	0,00	0,00	0,00	0,00
Receita Industrial	0,00	0,00	0,00	0,00	0,00	0,00	0,00	0,00	0,00	0,00	0,00	0,00	0,00	0,00
Receita de Serviços	0,00	0,00	0,00	0,00	0,00	0,00	0,00	0,00	0,00	0,00	0,00	0,00	0,00	0,00
Transferências Correntes	2.839.405,26	2.488.060,19	2.480.386,71	2.338.170,57	1.931.320,34	2.342.882,39	2.249.076,14	3.762.803,56	2.643.840,57	2.715.886,03	2.302.522,28	2.506.140,14	30.989.982,40	33.908.167,70
Cota-Parte do FPM	1.097.247,90	1.027.023,43	897.343,34	879.739,04	863.506,53	753.732,51	949.777,42	1.199.322,85	1.114.439,85	1.200.073,81	965.893,79	942.574,65	11.987.526,14	14.320.850,00
Cota-Parte do ICMS	264.607,10	232.229,38	209.802,14	240.720,51	282.052,21	325.771,02	247.188,04	476.410,89	347.796,35	312.736,00	331.672,37	403.163,76	9.088.196,77	3.169.250,00
Cota-Parte do IPVA	14.076,47	14.274,20	16.334,28	13.839,78	15.372,12	12.841,50	7.122,86	12.402,14	22.190,51	7.098,71	8.121,24	11.521,68	195.540,78	123.885,00
Cota-Parte do ITR	2.475,29	178,08	5.209,04	75,84	0,00	6.820,81	10.026,38	44,75	0,00	222,40	60,30	369,90	25.302,54	28.188,00
Transferências da LC 87/1996	860,40	850,40	860,40	860,40	860,40	860,40	860,40	860,40	0,00	0,00	0,00	0,00	6.803,20	11.480,00
Transferências da LC 81/1989	2.221,00	2.438,66	8.494,04	2.218,78	2.219,47	5.000,15	2.102,70	2.408,04	6.430,19	2.820,89	2.784,56	8.394,37	48.224,99	61.620,40
Transferências do FUNDEC	983.364,25	882.867,81	583.586,30	688.793,28	622.376,79	886.731,36	545.096,00	938.040,48	499.194,23	587.457,16	517.100,95	514.995,00	7.883.287,51	6.700.840,00
Outras Transferências Correntes	454.577,28	506.130,93	828.890,52	482.848,58	364.930,62	541.331,68	389.812,28	1.202.926,22	802.781,64	509.686,06	475.860,29	527.194,81	7.129.020,67	9.056.121,30
Outras Receitas Correntes	2.000,00	2,00	0,00	5.172,29	0,00	1.789,83	0,00	2.095,07	1.136,00	0,00	33.380,96	36.190,43	75.096,84	12.821,18
DEDUÇÕES (II)	-279.860,00	-354.910,96	-303.903,61	-226.863,81	-182.354,87	-219.803,10	-242.572,93	-329.809,09	-398.960,32	-323.138,10	-261.355,44	-271.390,00	-3.094.890,71	-3.733.343,20
Contrib. do Servidor para o Plano de Previdência	0,00	0,00	0,00	0,00	0,00	0,00	0,00	0,00	0,00	0,00	0,00	0,00	0,00	0,00
Compensação Financeira entre Regimes Previdenciários	0,00	0,00	0,00	0,00	0,00	0,00	0,00	0,00	0,00	0,00	0,00	0,00	0,00	0,00
Dedução de Receita para Formação do FUNDEC	-279.860,00	-354.910,96	-303.903,61	-226.863,81	-182.354,87	-219.803,10	-242.572,93	-329.809,09	-398.960,32	-323.138,10	-261.355,44	-271.390,00	-3.094.890,71	-3.733.343,20
RECEITA CORRENTE LÍQUIDA (III) = (I - II)	2.843.882,58	2.425.906,31	2.498.230,08	2.422.574,60	3.040.880,07	2.207.276,71	2.147.175,66	4.757.531,88	2.791.860,72	2.658.743,38	2.580.782,96	1.820.823,25	32.794.808,49	36.350.218,52

FORNE: Sistema de Contabilidade Pública, Unidade Responsável: PREFEITURA MUNICIPAL DE TABOCCAS DO BREJO VELHO

Humberto Pereira da Silva
Prefeito
CPF: 378.672.815-91

Lucas Renan Santos da Silva
Tesoreroiro
CPF: 019.666.815-85

Léa Carla de Araújo Reis
Contador (a)
CRC: 027105/O-0



PREFEITURA MUNICIPAL DE TABOCCAS DO BREJO VELHO
RELATÓRIO RESUMIDO DA EXECUÇÃO ORÇAMENTÁRIA
DEMONSTRATIVO DAS RECEITAS E DESPESAS PREVIDENCIÁRIAS DO REGIME PRÓPRIO DE PREVIDÊNCIA DOS SERVIDORES
ORÇAMENTO DA SEGURIDADE SOCIAL
JANEIRO A ABRIL 2019 / BIMESTRE MARÇO - ABRIL

RREO - ANEXO 4 (LRF, Art 53, inciso II)

Em reais

PLANO PREVIDENCIÁRIO								
RECEITAS PREVIDENCIÁRIAS - RPPS	PREVISÃO INICIAL	PREVISÃO ATUALIZADA	RECEITAS REALIZADAS					
			Até o Bimestre/ 2019		Até o Bimestre/ 2018			
RECEITAS CORRENTES (I)	0,00	0,00	0,00	0,00	0,00	0,00	0,00	0,00
Receitas de Contribuições dos Segurados	0,00	0,00	0,00	0,00	0,00	0,00	0,00	0,00
Civil	0,00	0,00	0,00	0,00	0,00	0,00	0,00	0,00
Ativo	0,00	0,00	0,00	0,00	0,00	0,00	0,00	0,00
Inativo	0,00	0,00	0,00	0,00	0,00	0,00	0,00	0,00
Pensionista	0,00	0,00	0,00	0,00	0,00	0,00	0,00	0,00
Militar	0,00	0,00	0,00	0,00	0,00	0,00	0,00	0,00
Ativo	0,00	0,00	0,00	0,00	0,00	0,00	0,00	0,00
Inativo	0,00	0,00	0,00	0,00	0,00	0,00	0,00	0,00
Pensionista	0,00	0,00	0,00	0,00	0,00	0,00	0,00	0,00
Receita de Contribuições Patronais	0,00	0,00	0,00	0,00	0,00	0,00	0,00	0,00
Civil	0,00	0,00	0,00	0,00	0,00	0,00	0,00	0,00
Ativo	0,00	0,00	0,00	0,00	0,00	0,00	0,00	0,00
Inativo	0,00	0,00	0,00	0,00	0,00	0,00	0,00	0,00
Pensionista	0,00	0,00	0,00	0,00	0,00	0,00	0,00	0,00
Militar	0,00	0,00	0,00	0,00	0,00	0,00	0,00	0,00
Ativo	0,00	0,00	0,00	0,00	0,00	0,00	0,00	0,00
Inativo	0,00	0,00	0,00	0,00	0,00	0,00	0,00	0,00
Pensionista	0,00	0,00	0,00	0,00	0,00	0,00	0,00	0,00
Em Regime de Parcelamento de Débitos	0,00	0,00	0,00	0,00	0,00	0,00	0,00	0,00
Receita Patrimonial	0,00	0,00	0,00	0,00	0,00	0,00	0,00	0,00
Receitas Imobiliárias	0,00	0,00	0,00	0,00	0,00	0,00	0,00	0,00
Receitas de Valores Mobiliários	0,00	0,00	0,00	0,00	0,00	0,00	0,00	0,00
Outras Receitas Patrimoniais	0,00	0,00	0,00	0,00	0,00	0,00	0,00	0,00
Receita de Serviços	0,00	0,00	0,00	0,00	0,00	0,00	0,00	0,00
Outras Receitas Correntes	0,00	0,00	0,00	0,00	0,00	0,00	0,00	0,00
Compensação Previdenciária do RGPS para o RPPS	0,00	0,00	0,00	0,00	0,00	0,00	0,00	0,00
Apostas Periódicas para Amortização de Débito Anual do RPPS (II)	0,00	0,00	0,00	0,00	0,00	0,00	0,00	0,00
Outras Receitas Correntes	0,00	0,00	0,00	0,00	0,00	0,00	0,00	0,00
RECEITAS DE CAPITAL (II)	0,00	0,00	0,00	0,00	0,00	0,00	0,00	0,00
Alienação de Bens, Direitos e Ativos	0,00	0,00	0,00	0,00	0,00	0,00	0,00	0,00
Amortização de Empréstimos	0,00	0,00	0,00	0,00	0,00	0,00	0,00	0,00
Outras Receitas de Capital	0,00	0,00	0,00	0,00	0,00	0,00	0,00	0,00
TOTAL DAS RECEITAS PREVIDENCIÁRIAS RPPS - (VI) = (I + II + III)	0,00	0,00	0,00	0,00	0,00	0,00	0,00	0,00
DESPESAS	DOTAÇÃO INICIAL	DOTAÇÃO ATUALIZADA	DESPESAS EMPENHADAS		DESPESAS LIQUIDADAS		INSCRITAS EM RESTOS A PAGAR NÃO PROCESSADOS	
ADMINISTRAÇÃO (IV)	0,00	0,00	Até o Bimestre/ 2019	Até o Bimestre/ 2018	Até o Bimestre/ 2019	Até o Bimestre/ 2018	2019	2018
Despesas Correntes	0,00	0,00	0,00	0,00	0,00	0,00	0,00	0,00
Despesas de Capital	0,00	0,00	0,00	0,00	0,00	0,00	0,00	0,00
PREVIDÊNCIA(VI)	0,00	0,00	0,00	0,00	0,00	0,00	0,00	0,00
Benefícios - Civil	0,00	0,00	0,00	0,00	0,00	0,00	0,00	0,00
Aposentadorias	0,00	0,00	0,00	0,00	0,00	0,00	0,00	0,00
Pensões	0,00	0,00	0,00	0,00	0,00	0,00	0,00	0,00
Outros Benefícios Previdenciários	0,00	0,00	0,00	0,00	0,00	0,00	0,00	0,00
Benefícios - Militar	0,00	0,00	0,00	0,00	0,00	0,00	0,00	0,00
Reformas	0,00	0,00	0,00	0,00	0,00	0,00	0,00	0,00
Pensões	0,00	0,00	0,00	0,00	0,00	0,00	0,00	0,00
Outros Benefícios Previdenciários	0,00	0,00	0,00	0,00	0,00	0,00	0,00	0,00
Outras Despesas Previdenciárias	0,00	0,00	0,00	0,00	0,00	0,00	0,00	0,00
Compensação Previdenciária do RGPS para o RPPS	0,00	0,00	0,00	0,00	0,00	0,00	0,00	0,00
Outras Despesas Previdenciárias	0,00	0,00	0,00	0,00	0,00	0,00	0,00	0,00
TOTAL DAS DESPESAS PREVIDENCIÁRIAS - RPPS (VII) = (V + VI)	0,00	0,00	0,00	0,00	0,00	0,00	0,00	0,00
RESULTADO PREVIDENCIÁRIO (VIII) = (IV - VII)	0,00	0,00	-	-	0,00	0,00	-	-

Humberto Pereira da Silva
Prefeito Municipal
Tabocas do Brejo Velho - Bahia

Lucas Rendon Santos da Silva
Secretário Municipal de Finanças
Portaria nº 001/2017 de 02/01/2017

Lea Carla de Araújo Reis
CRC-BA Nº 027105/O-0
Contadora



RECURSOS RPPS ARRECADADOS EM EXERCÍCIOS ANTERIORES		PREVISÃO ORÇAMENTÁRIA	
VALOR			0,00
RESERVA ORÇAMENTÁRIA DO RPPS		PREVISÃO ORÇAMENTÁRIA	
VALOR			0,00
APORTES DE RECURSOS PARA O PLANO PREVIDENCIÁRIO DO RPPS		APORTES REALIZADOS	
Plano de Amortização - Contribuição Patronal Suplementar			0,00
Plano de Amortização - Aporte Periódico de Valores Predefinidos			0,00
Outros Aportes para o RPPS			0,00
Recursos para Cobertura de Déficit Financeiro			0,00

BENS E DIREITOS DO RPPS	PERÍODO DE REFERÊNCIA	
	2019	2018
Caixa e Equivalentes de Caixa	0,00	0,00
Investimentos e Aplicações	0,00	0,00
Outros Bens e Direitos	0,00	0,00

PLANO FINANCEIRO				
RECEITAS PREVIDENCIÁRIAS - RPPS	PREVISÃO	PREVISÃO	RECEITAS REALIZADAS	
			Até o Bimestre/ 2019	Até o Bimestre/ 2018
RECEITAS CORRENTES (IX)	0,00	0,00	0,00	0,00
Recita de Contribuições dos Segurados	0,00	0,00	0,00	0,00
Civil	0,00	0,00	0,00	0,00
Ativo	0,00	0,00	0,00	0,00
Inativo	0,00	0,00	0,00	0,00
Pensionista	0,00	0,00	0,00	0,00
Militar	0,00	0,00	0,00	0,00
Ativo	0,00	0,00	0,00	0,00
Inativo	0,00	0,00	0,00	0,00
Pensionista	0,00	0,00	0,00	0,00
Recita de Contribuições Patronais	0,00	0,00	0,00	0,00
Civil	0,00	0,00	0,00	0,00
Ativo	0,00	0,00	0,00	0,00
Inativo	0,00	0,00	0,00	0,00
Pensionista	0,00	0,00	0,00	0,00
Militar	0,00	0,00	0,00	0,00
Ativo	0,00	0,00	0,00	0,00
Inativo	0,00	0,00	0,00	0,00
Pensionista	0,00	0,00	0,00	0,00
Em Regime de Parcelamento de Débitos	0,00	0,00	0,00	0,00
Recita Patrimonial	0,00	0,00	0,00	0,00
Recitas Imobiliárias	0,00	0,00	0,00	0,00
Recitas de Valores Mobiliários	0,00	0,00	0,00	0,00
Outras Recitas Patrimoniais	0,00	0,00	0,00	0,00
Recita de Serviços	0,00	0,00	0,00	0,00
Outras Recitas Correntes	0,00	0,00	0,00	0,00
Compensação Previdenciária do RGPS para o RPPS	0,00	0,00	0,00	0,00
Demais Recitas Correntes	0,00	0,00	0,00	0,00
RECEITAS DE CAPITAL (X)	0,00	0,00	0,00	0,00
Alienação de Bens, Direitos e Ativos	0,00	0,00	0,00	0,00
Amortização de Empréstimos	0,00	0,00	0,00	0,00
Outras Recitas de Capital	0,00	0,00	0,00	0,00
TOTAL DAS RECEITAS PREVIDENCIÁRIAS RPPS - (IV) = (I) + (II) + (III)	0,00	0,00	0,00	0,00

Humberto Pereira da Silva
Prefeito Municipal
Tabocas do Brejo Velho - Bahia


Lucas Renan Santos da Silva
Secretário Municipal de Finanças
Portaria nº 001/2017 de 02/01/2017


Lea Carla de Araújo Reis
CRC-BA Nº 027105/O-0
Contadora




DESPESAS PREVIDENCIÁRIAS - RPPS	DOTAÇÃO	DOTAÇÃO ATUALIZADA	DESPESAS EMPENHADAS		DESPESAS LIQUIDADAS		INSCRITAS EM RESTOS A PAGAR NÃO PROCESSADOS	
			Até o Bimestre/ 2019	Até o Bimestre/ 2018	Até o Bimestre/ 2019	Até o Bimestre/ 2018	Até o Bimestre/ 2019	Até o Bimestre/ 2018
			ADMINISTRAÇÃO (XII)	0,00	0,00	0,00	0,00	0,00
Despesas Correntes	0,00	0,00	0,00	0,00	0,00	0,00	0,00	0,00
Despesas de Capital	0,00	0,00	0,00	0,00	0,00	0,00	0,00	0,00
PREVIDÊNCIA(XIII)	0,00	0,00	0,00	0,00	0,00	0,00	0,00	0,00
Benefícios - Civil	0,00	0,00	0,00	0,00	0,00	0,00	0,00	0,00
Aposentadorias	0,00	0,00	0,00	0,00	0,00	0,00	0,00	0,00
Penções	0,00	0,00	0,00	0,00	0,00	0,00	0,00	0,00
Outros Benefícios Previdenciários	0,00	0,00	0,00	0,00	0,00	0,00	0,00	0,00
Benefícios - Militar	0,00	0,00	0,00	0,00	0,00	0,00	0,00	0,00
Reformas	0,00	0,00	0,00	0,00	0,00	0,00	0,00	0,00
Penções	0,00	0,00	0,00	0,00	0,00	0,00	0,00	0,00
Outros Benefícios Previdenciários	0,00	0,00	0,00	0,00	0,00	0,00	0,00	0,00
Outras Despesas Previdenciárias	0,00	0,00	0,00	0,00	0,00	0,00	0,00	0,00
Compensação Previdenciária de RPPS para o RGPS	0,00	0,00	0,00	0,00	0,00	0,00	0,00	0,00
Demais Despesas Previdenciárias	0,00	0,00	0,00	0,00	0,00	0,00	0,00	0,00
TOTAL DAS DESPESAS PREVIDENCIÁRIAS - RPPS (VII) = (V + VI)	0,00	0,00	0,00	0,00	0,00	0,00	0,00	0,00
RESULTADO PREVIDENCIÁRIO (VIII) = (IV - VII)	0,00	0,00	-	-	0,00	0,00	-	-
APORTES DE RECURSOS PARA O PLANO FINANCEIRO DO RPPS	APORTES REALIZADOS							
Recursos para Cobertura de Déficit Financeiro	0,00							
Recursos para Cobertura de Déficit Financeiro	0,00							

FONTE: Sistema de Contabilidade Pública, Unidade Responsável: PREFEITURA MUNICIPAL DE TABOCAS DO BREJO VELHO


Humberto Pereira da Silva
Prefeito
CPF: 378.672.615-91


Lucas Renan Santos da Silva
Tesoureiro
CPF: 019.666.815-85


Léa Carla de Araújo Reis
Contador (a)
CRC: 027105/O-0



PREFEITURA MUNICIPAL DE TABOCCAS DO BREJO VELHO

RELATÓRIO RESUMIDO DA EXECUÇÃO ORÇAMENTÁRIA
DEMONSTRATIVO DOS RESULTADOS PRIMÁRIO E NOMINAL
ORÇAMENTOS FISCAL E DA SEGURIDADE SOCIAL
MARÇO - ABRIL DE 2019 / MARÇO - ABRIL

RREO - Anexo 6 (LRF, art 53, inciso III)

Em reais

RECEITAS PRIMÁRIAS	PREVISÃO ATUALIZADA	Até o Bimestre/2019	
		RECEITAS REALIZADAS (a)	
RECEITAS CORRENTES (I)	36.350.216,52		10.732.236,74
Impostos, Taxas e Contribuições de Melhoria	6.171.922,40		1.565.102,39
IPTU	85.500,00		14.344,60
ISS	5.485.042,40		1.303.886,34
ITBI	42.000,00		34.995,00
IRRF	311.600,00		113.363,03
Outros Impostos, Taxas e Contribuições de Melhoria	267.780,00		98.523,42
Contribuições	245.950,00		45.278,67
Receita Patrimonial	145.218,84		29.688,78
Aplicações Financeiras (II)	124.194,82		29.206,52
Outras Receitas Patrimoniais	21.024,02		482,24
Transferências Correntes	29.772.854,50		9.022.468,51
Cota-Parte do FPM	12.298.580,00		3.498.273,38
Cota-Parte do ICMS	2.480.200,00		1.040.294,21
Cota-Parte do IPVA	99.000,00		40.082,25
Cota-Parte do ITR	0,00		0,00
Transferências da LC 87/1996	0,00		0,00
Transferências da LC 81/1989	25.680,00		10.972,07
Transferências do FUNDEB	5.790.840,00		2.118.416,85
Outras Transferências Correntes	8.128.374,50		2.314.447,77
Demais Receitas Correntes	14.270,78		69.681,41
Outras Receitas Financeiras (III)	0,00		0,00
Receitas Correntes Restantes	14.270,78		69.681,41
RECEITAS PRIMÁRIAS CORRENTES (IV) = (I - II - III)	36.226.021,70		10.703.032,22
RECEITAS DE CAPITAL (V)	3.475.783,48		209.462,59
Operações de Crédito (VI)	0,00		0,00
Amortização de Empréstimos (VII)	0,00		0,00
Alienação de Bens	60.000,00		0,00
Receitas de Alienação de Investimentos Temporários (VIII)	0,00		0,00
Receitas de Alienação de Investimentos Permanentes (IX)	0,00		0,00
Outras Alienações de Bens	0,00		0,00
Transferências de Capital	3.415.783,48		209.462,59
Convênios	2.965.783,48		209.462,59
Outras Transferências de Capital	450.000,00		0,00
Outras Receitas de Capital	0,00		0,00
Outras Receitas de Capital Não Primárias (X)	0,00		0,00
Outras Receitas de Capital Primárias	0,00		0,00
RECEITAS PRIMÁRIAS DE CAPITAL (XI) = (V - VI - VII - VIII - IX - X)	3.475.783,48		209.462,59
RECEITA PRIMÁRIA TOTAL (XII) = (IV + XI)	39.701.805,18		10.912.494,81

DESPESAS PRIMÁRIAS	DOTAÇÃO ATUALIZADA	Até o Bimestre/2019					
		DESPESAS EMPENHADAS	DESPESAS LIQUIDADAS	DESPESAS PAGAS (a)	RESTOS A PAGAR PROCESSADOS PAGOS	RESTOS A PAGAR NÃO PROCESSADOS LIQUIDADOS	PAGOS (c)
DESPESAS CORRENTES (XIII)	32.723.026,94	21.137.336,24	9.248.251,44	8.749.092,10	439.998,89	9.533,24	9.533,24
Pessoal e Encargos Sociais	16.940.750,91	12.792.025,00	5.640.888,11	5.359.474,19	247.939,84	0,00	0,00
Juros e Encargos da Dívida (XIV)	1.500,00	0,00	0,00	0,00	0,00	0,00	0,00
Outras Despesas Correntes	15.780.776,03	8.345.310,44	3.607.363,33	3.379.617,91	192.058,85	9.533,24	9.533,24
Transferências Constitucionais e Legais	0,00	0,00	0,00	0,00	0,00	0,00	0,00
Demais Despesas Correntes	15.780.776,03	8.345.310,44	3.607.363,33	3.379.617,91	192.058,85	9.533,24	9.533,24
DESPESAS PRIMÁRIAS CORRENTES (XV) = (XIII - XIV)	32.721.526,94	21.137.336,24	9.248.251,44	8.749.092,10	439.998,89	9.533,24	9.533,24
DESPESAS DE CAPITAL (XVI)	6.934.522,80	1.861.852,02	581.281,79	866.903,79	4.730,00	0,00	0,00
Investimento	5.952.022,80	976.852,02	292.302,83	279.924,83	4.730,00	0,00	0,00
Invenções Financeiras	0,00	0,00	0,00	0,00	0,00	0,00	0,00
Concessão de Empréstimos e Financiamentos (XVII)	0,00	0,00	0,00	0,00	0,00	0,00	0,00
Aquisição de Título de Capital já Integralizado (XVIII)	0,00	0,00	0,00	0,00	0,00	0,00	0,00
Aquisição de Título de Crédito (XX)	0,00	0,00	0,00	0,00	0,00	0,00	0,00
Demais Invenções Financeiras	0,00	0,00	0,00	0,00	0,00	0,00	0,00
Amortização da Dívida (XX)	882.500,00	885.000,00	288.978,96	288.978,96	0,00	0,00	0,00
DESPESAS PRIMÁRIAS DE CAPITAL (XXI) = (XVI - XVII - XVIII - XX - XX)	5.952.022,80	976.852,02	292.302,83	279.924,83	4.730,00	0,00	0,00
RESERVA DE CONTINGÊNCIA (XXII)	166.450,26	0,00	0,00	0,00	0,00	0,00	0,00
DESPESA PRIMÁRIA TOTAL (XXIII) = (XV + XXI + XXII)	38.842.000,00	22.114.188,26	9.540.554,27	9.029.016,93	444.728,89	9.533,24	9.533,24
RESULTADO PRIMÁRIO - Acima da Linha (XXIV) = (XIIa - (XXIIIa + XXIIIb + XXIIIc))						1.429.215,96	
META FISCAL PARA O RESULTADO PRIMÁRIO						VALOR CORRENTE	
Meta fixada no Anexo de Metas Fiscais da LDO para o exercício de referência						816.126,67	

Página 1 de 2

Humberto Pereira da Silva
Prefeito Municipal
Tabocas do Brejo Velho - Bahia

Lucas Renan Santos da Silva
Secretário Municipal de Finanças
Portaria nº 001/2017 de 02/01/2017

Lea Carla de Araújo Reis
CRC-BA Nº 027105/O-0
Contadora





PREFEITURA MUNICIPAL DE TABOCAS DO BREJO VELHO


RELATÓRIO RESUMIDO DA EXECUÇÃO ORÇAMENTÁRIA
DEMONSTRATIVO DOS RESULTADOS PRIMÁRIO E NOMINAL
ORÇAMENTOS FISCAL E DA SEGURIDADE SOCIAL
MARÇO - ABRIL DE 2019 / MARÇO - ABRIL

RREO - Anexo 6 (LRF, art 53, inciso III)		Em reais
JUROS NOMINAIS		Até o Bimestre/2019
VALOR INCORRIDO		
JUROS E ENCARGOS ATIVOS (XXV)		87.855,42
JUROS E ENCARGOS PASSIVOS (XXVI)		83.871,99
RESULTADO NOMINAL - Acima da Linha (XXVII) = XXIV + (XXV - XXVI)		1.433.199,38
META FISCAL PARA O RESULTADO NOMINAL		VALOR CORRENTE
Meta fixada no Anexo de Metas Fiscais da LDO para o exercício de referência		40.778,07
ABAIXO DA LINHA		
CÁLCULO DO RESULTADO NOMINAL		SALDO
	Em 31/Dez/2018	Em 2º Bimestre
DÍVIDA CONSOLIDADA (XXVIII)	3.379.861,92	3.090.882,96
DEDUÇÕES (XXIX)	2.142.749,56	3.737.103,75
Disponibilidade de Caixa	2.131.718,97	3.721.123,66
Disponibilidade de Caixa Bruta	2.027.200,53	3.771.878,75
(-) Restos a Pagar Processados (XXX)	495.483,56	50.754,87
Demais Valores Financeiros	11.032,61	16.979,67
DÍVIDA CONSOLIDADA LÍQUIDA (XXXI) = (XXVIII - XXIX)	1.237.112,34	(846.220,79)
RESULTADO NOMINAL - Abaixo da Linha (XXXII) = (XXXIa - XXXIb)		1.883.333,13
AJUSTE METODOLÓGICO		Até o Bimestre 2019
VARIACÃO SALDO RPP = (XXXIII) = (XXXa - XXXb)		444.726,69
RECEITA DE ALIENAÇÃO DE INVESTIMENTOS PERMANENTES (IX)		0,00
PASSIVOS RECONHECIDOS NA DC (XXXIV)		0,00
OUTROS AJUSTES (XXXV)		0,00
RESULTADO NOMINAL AJUSTADO - Abaixo da Linha (XXXVI) = (XXXII - XXXIII - IX + XXXIV + XXXV)		1.438.604,44
RESULTADO PRIMÁRIO - Abaixo da Linha (XXXVII) = XXXVI - (XXV - XXVI)		1.434.621,01
INFORMAÇÕES ADICIONAIS		PREVISÃO ORÇAMENTÁRIA
SALDO DE EXERCÍCIOS ANTERIORES		0,00
Recursos Arrecadados em Exercícios Anteriores - RPPS		0,00
Superávit Financeiro Utilizado para Abertura e Reabertura de Créditos Adicionais		0,00
RESERVA ORÇAMENTÁRIA DO RPPS		0,00

FONTE: Sistema de Contabilidade Pública, Unidade Responsável: PREFEITURA MUNICIPAL DE TABOCAS DO BREJO VELHO


Humberto Pereira da Silva
Prefeito
CPF: 378.672.615-91


Lucas Rengan Santos da Silva
Tesoureiro
CPF: 019.666.815-85


Léa Carla de Araújo Reis
Contador (a)
CRC: 027105/O-0



PREFEITURA MUNICIPAL DE TABOÇAS DO BREJO VELHO

RELATÓRIO RESUMIDO DA EXECUÇÃO ORÇAMENTÁRIA

DEMONSTRATIVO DOS RESTOS A PAGAR POR PODER E ÓRGÃO

ORÇAMENTOS FISCAL E DA SEGURIDADE SOCIAL
JANEIRO A ABRIL 2019 / BIMESTRE MARÇO - ABRIL

REPO - ANEXO 7 (LRF, art. 53, inciso V)

R\$ 1,00

PODER / ÓRGÃO	RESTOS A PAGAR PROCESSADOS					RESTOS A PAGAR NÃO PROCESSADOS					Total a Pagar (I+D)	
	Inscritos		Pagos	Cancelados	A Pagar (A)	Inscritos		Liquidados	Pagos	Cancelados		A Pagar (B)
	Em Exercícios Anteriores	Em 31 de dezembro de 2018				Em Exercícios Anteriores	Em 31 de dezembro de 2018					
RESTOS A PAGAR (EXCETO INTRA-ORÇAMENTÁRIOS) (I)	50.754,87	444.728,69	444.728,69	-	50.754,87	522.690,44	9.533,24	9.533,24	9.533,24	-	522.690,44	573.445,31
EXECUTIVO	50.754,87	444.728,69	444.728,69	-	50.754,87	522.690,44	9.533,24	9.533,24	9.533,24	-	522.690,44	573.445,31
PREFEITURA MUN. DE TABOÇAS DO BREJO VELHO	40.999,32	350.580,63	350.580,63	-	40.999,32	410.536,83	1.295,60	1.295,60	1.295,60	-	410.536,83	451.536,15
FUNDO MUN. DE SAÚDE DE TABOÇAS DO BREJO VELHO	9.755,55	91.947,95	91.947,95	-	9.755,55	112.153,61	6.737,64	6.737,64	6.737,64	-	112.153,61	121.909,16
FUNDO MUN. DE ASSIST. SOCIAL DE TABOÇAS DO BREJO VELHO	-	2.200,11	2.200,11	-	-	-	1.500,00	1.500,00	1.500,00	-	-	-
LEGISLATIVO	-	-	-	-	-	-	-	-	-	-	-	-
CÂMARA MUN. DE TABOÇAS DO BREJO VELHO	-	-	-	-	-	-	-	-	-	-	-	-
RESTOS A PAGAR (INTRA-ORÇAMENTÁRIOS) (II)	-	-	-	-	-	-	-	-	-	-	-	-
TOTAL (II) = (I+II)	50.754,87	444.728,69	444.728,69	0,00	50.754,87	522.690,44	9.533,24	9.533,24	9.533,24	0,00	522.690,44	573.445,31

Fonte: Sistema de Contabilidade Pública, Unidade Responsável: PREFEITURA MUNICIPAL DE TABOÇAS DO BREJO VELHO


Humberto Pereira da Silva
Prefeito Municipal
Tabocas do Brejo Velho - Bahia


Lucas Renan Santos da Silva
Secretário Municipal de Finanças
Portaria nº 001/2017 de 02/01/2017


Lea Carla de Araújo Reis
CRC-BA Nº 027105/O-0
Contadora



PREFEITURA MUNICIPAL DE TABOCAS DO BREJO VELHO
RELATÓRIO RESUMIDO DA EXECUÇÃO ORÇAMENTÁRIA
DEMONSTRATIVO DAS RECEITAS E DESPESAS COM MANUTENÇÃO E DESENVOLVIMENTO DO ENSINO - MDE
ORÇAMENTOS FISCAL E DA SEGURIDADE SOCIAL
JANEIRO A ABRIL 2019/ BIMESTRE MARÇO - ABRIL

RREO - Anexo 8 (LDB, art. 72)		R\$ 1,00			
RECEITAS DO ENSINO					
RECEITA RESULTANTE DE IMPOSTOS (origem do art. 212 da Constituição)	PREVISÃO INICIAL	PREVISÃO ATUALIZADA (a)	RECEITAS REALIZADAS		
			Até o Bimestre (b)	% (c) = (b/a) x 100	
1- RECEITA DE IMPOSTOS	5.904.142,40	5.904.142,40	1.466.578,97	24,83	
1.1- IPTU	65.000,00	65.000,00	14.344,00	21,90	
1.1.1- IPTU	42.000,00	42.000,00	1.793,80	4,27	
1.1.2- Multas, Juros de Mora, Dívidas Ativas e Outros Encargos do IPTU	23.000,00	23.000,00	12.550,20	53,40	
1.2- Receita Resultante do Imposto sobre Transmissão (Inter-Vivos) - ITR(I)	42.000,00	42.000,00	34.985,00	83,32	
1.2.1- ITR(I)	38.000,00	38.000,00	34.985,00	92,06	
1.2.2- Multas, Juros de Mora, Dívidas Ativas e Outros Encargos do ITR(I)	4.000,00	4.000,00	0,00	0,00	
1.3- Receita Resultante do imposto sobre Serviços de Qualquer Natureza - ISS	5.485.042,40	5.485.042,40	1.303.880,34	23,77	
1.3.1- ISS	5.477.042,40	5.477.042,40	1.303.880,34	23,80	
1.3.2- Multas, Juros de Mora, Dívidas Ativas e Outros Encargos do ISS	8.000,00	8.000,00	0,00	0,00	
1.4- Receita Resultante do Imposto de Renda Não do Fome - IRNF	211.960,00	211.960,00	113.353,03	53,52	
1.5- Receita Resultante do Imposto Territorial Rural - ITR (CF, art. 158, §4º, inciso III)	0,00	0,00	0,00	0,00	
1.5.1- ITR	0,00	0,00	0,00	0,00	
1.5.2- Multas, Juros de Mora, Dívidas Ativas e Outros Encargos do ITR	0,00	0,00	0,00	0,00	
2- RECEITA DE TRANSFERÊNCIAS CONSTITUCIONAIS E LEGAIS	18.696.716,00	18.696.716,00	9.734.830,43	52,12	
2.1- Cota-Parte - FPM	15.399.850,00	15.399.850,00	4.372.841,81	28,45	
2.1.1- Parcela referente a CF, art. 158, I, alínea b	14.320.850,00	14.320.850,00	4.372.841,81	30,53	
2.1.2- Parcela referente a CF, art. 159, I, alínea d	920.000,00	920.000,00	0,00	0,00	
2.1.3- Parcela referente a CF, art. 159, I, alínea e	520.000,00	520.000,00	0,00	0,00	
2.2- Cota-Parte - ICMS	3.100.250,00	3.100.250,00	1.300.367,68	41,94	
2.2.1- ICMS-Desenvolvimento - I, C, nº 171/1989	11.480,00	11.480,00	0,00	0,00	
2.2.2- Cota-Parte ITR	32.100,00	32.100,00	18.972,07	59,10	
2.2.3- Cota-Parte IPVA	38.188,00	38.188,00	589,75	1,54	
2.2.4- Cota-Parte IOF-Cim	123.682,00	123.682,00	50.102,50	40,52	
2.2.5- Outras Transferências	0,00	0,00	0,00	0,00	
3- TOTAL DA RECEITA DE IMPOSTOS (1+2)	24.570.858,40	24.570.858,40	7.201.429,90	29,30	
RECEITAS ADICIONAIS PARA FINANCIAMENTO DO ENSINO					
RECEITA DA APLICAÇÃO FINANCEIRA DE OUTROS RECURSOS DE IMPOSTOS VINCULADOS AO ENSINO	PREVISÃO INICIAL	PREVISÃO ATUALIZADA (a)	RECEITAS REALIZADAS		
			Até o Bimestre (b)	% (c) = (b/a) x 100	
4- RECEITA DA APLICAÇÃO FINANCEIRA DE OUTROS RECURSOS DE IMPOSTOS VINCULADOS AO ENSINO	9.378,20	9.378,20	572,37	6,10	
5- RECEITA DE TRANSFERÊNCIAS DO FUNDE	688.854,45	688.854,45	193.488,39	28,09	
5.1- Transferências do Salário-Educação	383.224,30	383.224,30	123.583,31	32,24	
5.2- Transferências Diretas - FPMAC	19.420,00	19.420,00	0,00	0,00	
5.3- Transferências Diretas - FPMAC	237.958,00	237.958,00	57.110,49	23,99	
5.4- Outras Transferências do FUNDE	188.252,00	188.252,00	6.892,83	3,66	
5.5- Aplicação Financeira dos Recursos do FUNDE	27.054,15	27.054,15	0,00	0,00	
6- RECEITA DE TRANSFERÊNCIAS DE CONVÊNIO	1.833.823,92	1.833.823,92	9.100,40	0,50	
6.1- Transferências de Convênios	1.833.823,92	1.833.823,92	0,00	0,00	
6.2- Aplicação Financeira dos Recursos de Convênios	0,00	0,00	0,00	0,00	
7- RECEITA DE OPERAÇÕES DE CRÉDITO	0,00	0,00	0,00	0,00	
8- OUTRAS RECEITAS PARA FINANCIAMENTO DO ENSINO	0,00	0,00	0,00	0,00	
9- TOTAL DAS RECEITAS ADICIONAIS PARA FINANCIAMENTO DO ENSINO (4 + 5 + 6 + 7 + 8)	2.567.804,57	2.567.804,57	193.041,73	7,52	
FUNDEB					
RECEITAS DO FUNDEB	PREVISÃO INICIAL	PREVISÃO ATUALIZADA (a)	RECEITAS REALIZADAS		
			Até o Bimestre (b)	% (c) = (b/a) x 100	
10- RECEITAS DESTINADAS AO FUNDEB	3.733.343,20	3.733.343,20	1.144.775,31	30,66	
10.1- Cota-Parte FPM Destinada ao FUNDEB - (20% de 2.1.1)	3.072.170,00	3.072.170,00	94.998,23	3,09	
10.2- Cota-Parte ICMS Destinada ao FUNDEB - (20% de 2.2)	620.080,00	620.080,00	266.073,47	42,91	
10.3- ICMS-Desenvolvimento Destinada ao FUNDEB - (20% de 2.3)	2.298,00	2.298,00	0,00	0,00	
10.4- Cota-Parte IPVA e Operações Destinadas ao FUNDEB - (20% de 2.4)	6.420,00	6.420,00	0,00	0,00	
10.5- Cota-Parte ITR de ITR Arretrados Destinada ao FUNDEB - (20% de 1.5 + 2.5)	7.037,20	7.037,20	112,32	1,59	
10.6- Cota-Parte IOF Destinada ao FUNDEB - (20% de 2.6)	34.770,00	34.770,00	10.020,27	28,82	
11- RECEITAS RECEBIDAS DO FUNDEB	9.438.618,23	9.438.618,23	2.121.304,88	22,47	
11.1- Transferências de Recursos do FUNDEB	6.750.640,00	6.750.640,00	2.116.416,85	31,34	
11.2- Complementação de União ao FUNDEB	2.687.978,23	2.687.978,23	607.888,03	22,62	
11.3- Recursos de Aplicação Financeira dos Recursos do FUNDEB	0,00	0,00	0,00	0,00	
12- RESULTADO LÍQUIDO DAS TRANSFERÊNCIAS DO FUNDEB (11.1 - 10)	2.856.470,00	2.856.470,00	5.320,49	0,19	
(SE RESULTADO LÍQUIDO DA TRANSFERÊNCIA (12) > 0) = ACRÉSCIMO RESULTANTE DAS TRANSFERÊNCIAS DO FUNDEB	2.856.470,00	2.856.470,00	5.320,49	0,19	
(SE RESULTADO LÍQUIDO DA TRANSFERÊNCIA (12) < 0) = DECRÉSCIMO RESULTANTE DAS TRANSFERÊNCIAS DO FUNDEB	0,00	0,00	0,00	0,00	
DESPESAS DO FUNDEB					
DESPESAS DO FUNDEB	DOTAÇÃO ATUALIZADA	DOTAÇÃO ATUALIZAÇÃO	DESPESAS		INSCRITAS EM RESTOS A PAGAR NÃO PROCESSADOS (f)
			Até o Bimestre (g)	% (h) = (g/d) x 100	
13- PAGAMENTO DOS PROFISSIONAIS DO MAGISTÉRIO	9.960.378,00	9.960.378,00	4.701.000,00	47,20	0,00
13.1- Com Admissão Inicial	0,00	0,00	0,00	0,00	0,00
13.2- Com Exercício Fundamentado	9.960.378,00	9.960.378,00	4.701.000,00	47,20	0,00
14- OUTRAS DESPESAS	3.773.584,00	3.773.584,00	2.085.182,29	55,25	0,00
14.1- Com Educação Infantil	0,00	0,00	0,00	0,00	0,00
14.2- Com Ensino Fundamental	3.773.584,00	3.773.584,00	2.085.182,29	55,25	0,00
15- TOTAL DAS DESPESAS DO FUNDEB (13 + 14)	13.733.962,00	13.733.962,00	6.786.182,29	49,43	0,00
DEDUÇÕES PARA FINS DO LIMITE DO FUNDEB					
16- RESTOS A PAGAR INSCRITOS NO EXERCÍCIO SEM DISPONIBILIDADE FINANCEIRA DE RECURSOS DO FUNDEB					VALOR
16.1- FUNDEB 80%					0,00
16.2- FUNDEB 40%					0,00
17- DESPESAS CANCELADAS COM O SUPERÁVIT FINANCEIRO DO EXERCÍCIO ANTERIOR, DO FUNDEB					0,00
17.1- FUNDEB 80%					0,00
17.2- FUNDEB 40%					0,00
18- TOTAL DAS DEDUÇÕES CONSIDERADAS PARA FINS DO LIMITE DO FUNDEB (16 + 17)					0,00
INDICADORES DO FUNDEB					
19- TOTAL DAS DESPESAS DO FUNDEB PARA FINS DO LIMITE (15 - 18)					VALOR
19.1- Mínimo de 20% do FUNDEB na Realização do Magistério (13 - (16.1 + 17.1) / (11) x 100) %					2.727.788,23
19.2- Máximo de 40% em Despesas com MDE, que não Realização do Magistério (14 - (19.1 + 17.2) / (11) x 100) %					91,83
19.3- Mínimo de 60% em Aplicação no Exercício (19) - (19.1 + 19.2) %					25,77
20- CONTROLE DA UTILIZAÇÃO DE RECURSOS NO EXERCÍCIO SUCESSIVO					12,81
20- RECURSOS RECEBIDOS DO FUNDEB EM 2018 QUE NÃO FORAM UTILIZADOS					VALOR
21- DESPESAS CANCELADAS COM O SALDO DO ITEM 20 ATÉ O 1º TRIMESTRE DE 2019					336.202,40
					170.583,40

Humberto Pereira da Silva
Prefeito Municipal
Tabocas do Brejo Velho - Bahia

Lucas Renan Santos da Silva
Secretário Municipal de Finanças
Portaria nº 001/2017 de 02/01/2017

Lea Carla de Araújo Reis
CRC-BA Nº 027105/O-0
Contadora



MANUTENÇÃO E DESENVOLVIMENTO DO ENSINO - DESPESAS CUSTEADAS COM A RECEITA RESULTANTE DE IMPOSTOS E RECURSOS DO FUNDEB								
DESPESAS COM AÇÕES TÍPICAS DE MDE	DOTAÇÃO INICIAL	DOTAÇÃO ATUALIZADA (c)	DESPESAS		DESPESAS LIQUIDADAS		INSCRITAS EM RESTOS A PAGAR NÃO PROCESSADOS (f)	
			Até o Bimestre (e)	% (f)=(e/d)x	Até o Bimestre (g)	%		
22- EDUCAÇÃO INFANTIL								
22.1- Creche	96.500,00	96.500,00	0,00	0,00	0,00	0,00	0,00	
22.1.1- Despesas Custeadas com Recursos do FUNDEB	0,00	0,00	0,00	0,00	0,00	0,00	0,00	
22.1.2- Despesas Custeadas com Outros Recursos de Impostos	0,00	0,00	0,00	0,00	0,00	0,00	0,00	
22.2- Pré-escola	0,00	0,00	0,00	0,00	0,00	0,00	0,00	
22.2.1- Despesas Custeadas com Recursos do FUNDEB	96.500,00	96.500,00	0,00	0,00	0,00	0,00	0,00	
22.2.2- Despesas Custeadas com Outros Recursos de Impostos	0,00	0,00	0,00	0,00	0,00	0,00	0,00	
23- ENSINO FUNDAMENTAL	96.500,00	96.500,00	0,00	0,00	0,00	0,00	0,00	
23.1- Despesas Custeadas com Recursos do FUNDEB	11.863.250,57	11.863.250,57	8.221.461,73	69,30	3.263.150,70	27,57	0,00	
23.2- Despesas Custeadas com Outros Recursos de Impostos	9.433.960,00	9.433.960,00	6.785.162,29	71,92	2.727.798,64	28,91	0,00	
24- ENSINO MÉDIO	2.429.290,57	2.429.290,57	1.436.279,44	59,12	596.352,06	22,85	0,00	
25- ENSINO SUPERIOR	0,00	0,00	0,00	0,00	0,00	0,00	0,00	
26- ENSINO PROFISSIONAL NÃO INTEGRADO AO ENSINO REGULAR	0,00	0,00	0,00	0,00	0,00	0,00	0,00	
27- OUTRAS	0,00	0,00	0,00	0,00	0,00	0,00	0,00	
28- TOTAL DAS DESPESAS COM AÇÕES TÍPICAS DE MDE (22 + 23 + 24 + 25 + 26 + 27)	11.959.750,57	11.959.750,57	8.221.461,73	68,74	3.263.150,70	27,45	0,00	
DEDUÇÕES CONSIDERADAS PARA FINS DE LIMITE CONSTITUCIONAL							VALOR	
29- RESULTADO LÍQUIDO DAS TRANSFERÊNCIAS DO FUNDEB = (12)								973.641,54
30- DESPESAS CUSTEADAS COM A COMPLEMENTAÇÃO DO FUNDEB NO EXERCÍCIO								997.567,64
32- DESPESAS CUSTEADAS COM O SUPERÁVIT FINANCEIRO, DO EXERCÍCIO ANTERIOR, DO FUNDEB								0,00
33- DESPESAS CUSTEADAS COM O SUPERÁVIT FINANCEIRO, DO EXERCÍCIO ANTERIOR, DE OUTROS RECURSOS DE IMPOSTOS								0,00
34- RESTOS A PAGAR INSCRITOS NO EXERCÍCIO SEM DISPONIBILIDADE FINANCEIRA DE RECURSOS DE IMPOSTOS VINCULADOS AO ENSINO ⁶								0,00
35- CANCELAMENTO NO EXERCÍCIO DE RESTOS A PAGAR INSCRITOS COM DISPONIBILIDADE FINANCEIRA DE RECURSOS DE IMPOSTOS VINCULADOS AO ENSINO = (46j)								0,00
36- TOTAL DAS DEDUÇÕES CONSIDERADAS PARA FINS DE LIMITE CONSTITUCIONAL (29 + 30 + 32 + 33 + 34 + 35)								0,00
37- TOTAL DAS DESPESAS PARA FINS DE LIMITE (22 + 23) - (36) ¹								1.971.209,05
38- PERCENTUAL DE APLICAÇÃO EM MDE SOBRE A RECEITA LÍQUIDA DE IMPOSTOS ((37)/(3) x 100) % - LIMITE CONSTITUCIONAL 26%								1.311.941,62
OUTRAS INFORMAÇÕES PARA CONTROLE								18,22
OUTRAS DESPESAS CUSTEADAS COM RECEITAS ADICIONAIS PARA FINANCIAMENTO DO ENSINO	DOTAÇÃO INICIAL	DOTAÇÃO ATUALIZADA (d)	DESPESAS EMPENHADAS		DESPESAS LIQUIDADAS		INSCRITAS EM RESTOS A PAGAR NÃO PROCESSADOS ⁷	
			Até o Bimestre (e)	% (f)=(e/d)x100	Até o Bimestre (g)	% (h)=(g/d)x100	(i)	
39- DESPESAS CUSTEADAS COM A APLICAÇÃO FINANCEIRA DE OUTROS RECURSOS DE IMPOSTOS VINCULADOS AO ENSINO	0,00	0,00	0,00	0,00	0,00	0,00	0,00	
40- DESPESAS CUSTEADAS COM A CONTRIBUIÇÃO SOCIAL DO SALÁRIO-EDUCAÇÃO	383.224,30	383.224,30	173.369,30	45,24	63.889,30	16,61	0,00	
41- DESPESAS CUSTEADAS COM OPERAÇÕES DE CRÉDITO	0,00	0,00	0,00	0,00	0,00	0,00	0,00	
42- DESPESAS CUSTEADAS COM OUTRAS RECEITAS PARA FINANCIAMENTO DO ENSINO	2.057.493,92	2.120.795,92	580.671,23	27,33	66.367,65	3,13	0,00	
43- TOTAL DAS OUTRAS DESPESAS CUSTEADAS COM RECEITAS ADICIONAIS PARA FINANCIAMENTO DO ENSINO (39 + 40 + 41 + 42)	2.440.718,22	2.504.020,22	754.040,53	30,12	130.256,95	5,20	0,00	
44- TOTAL GERAL DAS DESPESAS COM MDE (28 + 43)	14.400.468,79	14.463.770,79	8.975.502,26	62,08	3.413.407,65	23,59	0,00	
RESTOS A PAGAR INSCRITOS COM DISPONIBILIDADE FINANCEIRA DE RECURSOS DE IMPOSTOS VINCULADOS AO ENSINO			SALDO ATÉ BIMESTRE		CANCELADO EM 2019 (j)			
46- RESTOS A PAGAR DE DESPESAS COM MDE								
46.1- Executadas com Recursos de Impostos Vinculados ao Ensino			74.716,54				0,00	
46.2- Executadas com Recursos do FUNDEB			4.205,74				0,00	
			70.912,80				0,00	
CONTROLE DA DISPONIBILIDADE FINANCEIRA			FUNDEB		SALÁRIO EDUCAÇÃO			
46- SALDO FINANCEIRO EM 31 DE DEZEMBRO DE 2018			339.200,40				0,00	
47- (+) INGRESSO DE RECURSOS ATÉ O BIMESTRE			3.253.228,14				123.565,71	
48- (-) PAGAMENTOS EFETUADOS ATÉ O BIMESTRE			2.791.963,98				0,00	
48.1- Orçamento do Exercício			2.621.400,58				83.889,30	
48.2- Restos a Pagar			170.563,40					
49- (+) RECEITA DE APLICAÇÃO FINANCEIRA DOS RECURSOS ATÉ O BIMESTRE			5.320,49				6.021,50	
50- (+) DISPONIBILIDADE FINANCEIRA ATÉ O BIMESTRE			805.787,05				129.587,21	
51- (+) Ajustes			0,00				0,00	
51.1- Retenções			0,00				0,00	
51.2- Conciliação Bancária			0,00				0,00	
52- SALDO FINANCEIRO CONCILIADO			805.787,05				0,00	

FONTE: Sistema de Contabilidade Pública, Unidade Responsável: PREFEITURA MUNICIPAL DE TABOCCAS DO BREJO VELHO
 1 Limite mínimos anuais a serem cumpridos no encerramento do exercício.
 2 Art. 21, §2º, Lei 11.494/2007: "Até 5% dos recursos recebidos à conta dos Fundos, inclusive relativos à complementação da União recebidos nos termos do § 1º do art. 6º desta Lei, poderão ser utilizados no 1º trimestre do exercício imediatamente subsequente, mediante abertura de crédito adicional"
 3 Caput do art. 212 da CF/1988
 4 Os valores referentes à parcela dos Restos a Pagar inscritos sem disponibilidade financeira vinculada à educação deverão ser informados somente no RREO do último bimestre do exercício.
 5 Limites mínimos anuais a serem cumpridos no encerramento do exercício, no âmbito de atuação prioritária, conforme LDB, art. 11, V.
 6 Nos cinco primeiros bimestres do exercício o acompanhamento poderá ser feito com base na despesa empenhada ou na despesa liquidada. No último bimestre do exercício, o valor deverá corresponder ao total da despesa empenhada.
 7 Essa coluna poderá ser apresentada somente no último bimestre.

Humberto Pereira da Silva
 Prefeito
 CPF: 378.672.615-91

Lucas Rogério Santos da Silva
 Tesoureiro
 CPF: 019.666.815-85

Léa Célia de Araújo Reis
 Contador (a)
 CRC: 027105/O-0



PREFEITURA MUNICIPAL DE TABOCCAS DO BREJO VELHO
RELATÓRIO RESUMIDO DA EXECUÇÃO ORÇAMENTÁRIA
DEMONSTRATIVO DAS RECEITAS E DESPESAS COM AÇÕES E SERVIÇOS PÚBLICOS DE SAÚDE
ORÇAMENTOS FISCAL E DA SEGURIDADE SOCIAL
JANEIRO A ABRIL 2019 / BIMESTRE MARÇO - ABRIL

		R\$ 1,00				
RECEITAS PARA APURAÇÃO DA APLICAÇÃO EM AÇÕES E SERVIÇOS PÚBLICOS DE SAÚDE		PREVISÃO INICIAL	PREVISÃO ATUALIZADA (B)	RECEITAS REALIZADAS		
				Até o Bimestre (B)	% (B/A) x 100	
RECEITA DE IMPOSTOS LÍQUIDA (I)						
Imposto Predial e Territorial Urbano - IPTU		5.904.142,40	5.904.142,40	1.466.575,97	24,84	
Imposto sobre Transmissão de Bens Imóveis - ITBI		42.000,00	42.000,00	1.703,80	4,27	
Imposto sobre Serviços de Qualquer Natureza - ISS		38.000,00	38.000,00	34.995,00	92,09	
Imposto de Renda Retido na Fonte - IRRF		5.477.042,40	5.477.042,40	1.303.885,34	23,81	
Imposto Territorial Rural - ITR		311.600,00	311.600,00	113.363,03	36,38	
Multas, Juros de Mora e Outros Encargos dos Impostos		0,00	0,00	0,00	0,00	
Dívida Ativa dos Impostos		4.000,00	4.000,00	0,00	0,00	
Multas, Juros de Mora e Outros Encargos da Dívida Ativa		28.500,00	28.500,00	12.550,80	44,04	
RECEITA DE TRANSFERÊNCIAS CONSTITUCIONAIS E LEGAIS (II)		3.000,00	3.000,00	0,00	0,00	
Cota-Parte FPM		18.666.716,00	18.666.716,00	5.704.650,53	30,72	
Cota-Parte ITR		15.360.850,00	15.360.850,00	4.372.841,81	28,47	
Cota-Parte IPVA		38.196,00	38.196,00	956,75	1,48	
Cota-Parte ICMS		123.850,00	123.850,00	59.102,52	47,72	
Cota-Parte IP-Estagnação		3.100.250,00	3.100.250,00	1.300.367,68	41,94	
Compensações Financeiras Provenientes de Impostos e Transferências Constitucionais		32.100,00	32.100,00	10.972,07	34,18	
Devolução ICMS (L.R. 67/96)		11.480,00	11.480,00	0,00	0,00	
Diversas		11.480,00	11.480,00	0,00	0,00	
Diversas		0,00	0,00	0,00	0,00	
TOTAL DAS RECEITAS PARA APURAÇÃO DA APLICAÇÃO EM AÇÕES E SERVIÇOS PÚBLICOS DE SAÚDE (I+II)		24.570.858,40	24.570.858,40	7.201.429,80	29,31	
RECEITAS ADICIONAIS PARA FINANCIAMENTO DA SAÚDE						
		PREVISÃO INICIAL	PREVISÃO ATUALIZADA (C)	Até o Bimestre (C)	% (C/B) x 100	
TRANSFERÊNCIA DE RECURSOS DO SISTEMA ÚNICO DE SAÚDE-SUS						
Provenientes de União		4.440.974,54	4.440.974,54	895.781,98	21,49	
Provenientes dos Estados		3.740.810,00	3.740.810,00	777.886,17	20,78	
Provenientes de Outros Municípios		682.020,00	682.020,00	172.084,31	25,23	
Outras Receitas do SUS		0,00	0,00	0,00	0,00	
TRANSFERÊNCIAS VOLUNTÁRIAS		18.135,54	18.135,54	6.021,60	33,20	
RECEITAS DE OPERAÇÕES DE CRÉDITO VINCULADAS À SAÚDE		5.242,00	5.242,00	1.867,27	35,60	
OUTRAS RECEITAS PARA FINANCIAMENTO DA SAÚDE		0,00	0,00	0,00	0,00	
TOTAL RECEITAS ADICIONAIS PARA FINANCIAMENTO DA SAÚDE		4.452.219,54	4.452.219,54	957.649,25	21,51	
DESPESAS COM SAÚDE						
(Por Grupo de Natureza de Despesa)	DOTAÇÃO INICIAL	DOTAÇÃO ATUALIZADA (E)	DESPESAS EMPENHADAS	DESPESAS LIQUIDADAS	Inscritas em Restos a Pagar não Processados	
			Até o Bimestre (F)	Até o Bimestre (G)		
			% (F/E) x 100	% (G/E) x 100		
DESPESAS CORRENTES	7.022.848,34	7.022.848,34	4.252.886,03	93,59	2.108.793,77	30,03
Pessoal e Encargos Sociais	2.247.906,57	2.703.008,57	2.302.165,74	84,44	1.408.650,95	52,14
Juros e Encargos de Dívida	0,00	0,00	0,00	0,00	0,00	0,00
Outras Despesas Correntes	4.774.939,77	4.319.839,77	1.950.720,29	43,08	698.142,82	16,19
DESPESAS CAPITAL	1.148.000,00	1.148.000,00	3.000,00	0,26	0,00	0,00
Investimentos	1.148.000,00	1.148.000,00	3.000,00	0,26	0,00	0,00
Inversões Financeiras	0,00	0,00	0,00	0,00	0,00	0,00
Amortização da Dívida	0,00	0,00	0,00	0,00	0,00	0,00
TOTAL DAS DESPESAS COM SAÚDE (IV)	8.170.848,34	8.170.848,34	4.255.886,03	52,09	2.108.793,77	25,81
DESPESAS COM SAÚDE NÃO COMPUTADAS PARA FINS DE APURAÇÃO DO PERCENTUAL MÍNIMO						
	DOTAÇÃO INICIAL	DOTAÇÃO ATUALIZADA	DESPESAS EMPENHADAS	DESPESAS LIQUIDADAS	Inscritas em Restos a Pagar não Processados	
			Até o Bimestre (H)	Até o Bimestre (I)		
			% (H/V) x 100	% (I/V) x 100		
DESPESAS COM INATIVOS E PENSIONISTAS	0,00	0,00	0,00	0,00	0,00	
DESPESA COM ASSISTÊNCIA À SAÚDE QUE NÃO ATENDE AO PRINCÍPIO DE ACESSO UNIVERSAL	0,00	0,00	0,00	0,00	0,00	
DESPESAS CUSTEADAS COM OUTROS RECURSOS	4.453.839,00	4.256.039,00	2.154.878,74	50,63	958.538,26	45,45
Recursos de Transferência do Sistema Único de Saúde - SUS	4.178.620,00	4.020.039,00	2.151.878,74	50,56	958.538,26	45,45
Recursos de Operações de Crédito	0,00	0,00	0,00	0,00	0,00	
Outros Recursos	275.219,00	275.000,00	3.000,00	0,07	0,00	
OUTRAS AÇÕES E SERVIÇOS NÃO COMPUTADOS	0,00	0,00	0,00	0,00	0,00	
RESTOS A PAGAR NÃO PROCESSADOS INSCRITOS INDIVIDAMENTE NO EXERCÍCIO SEM DISPONIBILIDADE FINANCEIRA	0,00	0,00	0,00	0,00	0,00	
DESPESAS CUSTEADAS COM DISPONIBILIDADE DE CAIXA VINCULADA AOS RESTOS A PAGAR CANCELADOS	0,00	0,00	0,00	0,00	0,00	
DESPESAS CUSTEADAS COM RECURSOS VINCULADOS À PARCELA DO PERCENTUAL MÍNIMO QUE NÃO FÉZ APLICAÇÃO EM AÇÕES E SERVIÇOS DE SAÚDE	0,00	0,00	0,00	0,00	0,00	
TOTAL DAS DESPESAS COM SAÚDE NÃO COMPUTADAS (V)	4.453.839,00	4.256.039,00	2.154.878,74	50,63	958.538,26	45,45
TOTAL DAS DESPESAS COM AÇÕES E SERVIÇOS PÚBLICOS DE SAÚDE (IV+V)	3.717.007,34	3.875.807,34	2.101.008,09	49,37	1.190.255,81	54,55
PERCENTUAL DE APLICAÇÃO EM AÇÕES E SERVIÇOS PÚBLICOS DE SAÚDE SOBRE A RECEITA DE IMPOSTOS LÍQUIDA E TRANSFERÊNCIAS CONSTITUCIONAIS E LEGAIS (VI%) = (VI) ou (I) / (II) x 100 - LIMITE CONSTITUCIONAL 15%					15,97	
VALOR REFERENTE À DIFERENÇA ENTRE O VALOR EXECUTADO E O LIMITE MÍNIMO CONSTITUCIONAL [(VI) ou (I) - (15 x II)]/100					70.041,07	

Humberto Pereira da Silva
Prefeito Municipal
Tabocas do Brejo Velho - Bahia

Lucas Regan Santos da Silva
Secretário Municipal de Finanças
Portaria nº 001/2017 de 02/01/2017

Lea Carla de Araújo Reis
CRC-BA Nº 027105/O-0
Contadora




EXECUÇÃO DE RESTOS A PAGAR NÃO PROCESSADOS INSCRITOS COM DISPONIBILIDADE DE CAIXA	INSCRITOS	CANCELADOS/ PRESCRITOS	PAGOS	A PAGAR	PARCELA CONSIDERADA NO LIMITE
Inscritos em 2018	6.737,64	0,00	6.737,64	0,00	0,00
Inscritos em 2017	0,00	0,00	0,00	0,00	0,00
Inscritos em 2016	0,00	0,00	0,00	0,00	0,00
Inscritos em 2015	0,00	0,00	0,00	0,00	0,00
Inscritos em anos anteriores a 2015	0,00	0,00	0,00	0,00	0,00
Total	6.737,64	0,00	6.737,64	0,00	0,00

CONTROLE DOS RESTOS A PAGAR CANCELADOS OU PRESCRITOS PARA FINS DE APLICAÇÃO DA DISPONIBILIDADE DE CAIXA CONFORME ARTIGO 24, § 1º e 2º	RESTOS A PAGAR CANCELADOS OU PRESCRITOS		
	Saldo Inicial	Despesas custeadas no exercício de referência (j)	Saldo Final (Não Aplicado)
Restos a Pagar Cancelados ou Prescritos em 2018	0,00	0,00	0,00
Restos a Pagar Cancelados ou Prescritos em 2017	0,00	0,00	0,00
Restos a Pagar Cancelados ou Prescritos em 2016	0,00	0,00	0,00
Restos a Pagar Cancelados ou Prescritos em 2015	0,00	0,00	0,00
Restos a Pagar Cancelados ou Prescritos em anos anteriores a 2015	0,00	0,00	0,00
Total (VIII)	0,00	0,00	0,00

CONTROLE DO VALOR REFERENTE AO PERCENTUAL MÍNIMO NÃO CUMPRIDO EM EXERCÍCIOS ANTERIORES PARA FINS DE APLICAÇÃO DOS RECURSOS VINCULADOS CONFORME ARTIGOS 25 E 26	LIMITE NÃO CUMPRIDO		
	Saldo Inicial	Despesas custeadas no exercício de referência (k)	Saldo Final (Não Aplicado)
Diferença de limite não cumprido em 2018	0,00	0,00	0,00
Diferença de limite não cumprido em 2017	0,00	0,00	0,00
Diferença de limite não cumprido em 2016	0,00	0,00	0,00
Diferença de limite não cumprido em 2015	0,00	0,00	0,00
Diferença de limite não cumprido em 2014	0,00	0,00	0,00
Diferença de limite não cumprido em anos anteriores a 2014	0,00	0,00	0,00
Total (IX)	0,00	0,00	0,00

DESPESAS COM SAÚDE (Por Subfunção)	DOTAÇÃO INICIAL	DOTAÇÃO ATUALIZADA	DESPESAS EMPENHADAS		DESPESAS LIQUIDADAS		Inscritas em Restos a Pagar não Processados
			Até o Bimestre (l)	% (Valor l) x 100	Até o Bimestre (m)	% (m/total m) x 100	
Atenção Básica	5.417.071,94	5.400.471,94	3.240.487,53	76,14	1.572.806,71	74,58	0,00
Assistência Hospitalar e Ambulatorial	1.139.300,00	1.122.700,00	230.315,06	5,41	104.953,84	4,98	0,00
Suporte Profilático e Terapêutico	186.780,00	186.780,00	30.000,00	0,70	0,00	0,00	0,00
Vigilância Sanitária	50.950,04	50.950,04	0,00	0,00	0,00	0,00	0,00
Vigilância Epidemiológica	158.744,38	191.944,38	79.193,63	1,86	79.193,63	3,76	0,00
Alimentação e Nutrição	5.000,00	5.000,00	0,00	0,00	0,00	0,00	0,00
Outras Subfunções	1.233.000,00	1.233.000,00	675.890,62	15,88	351.839,59	18,68	0,00
TOTAL	8.170.846,34	8.170.846,34	4.256.886,83	99,99	2.108.793,77	100,00	0,00


FONTE: Sistema de Contabilidade Pública, Unidade Responsável PREFEITURA MUNICIPAL DE TABOCCAS DO BREJO VELHO


Humberto Pereira da Silva
Prefeito

CPF: 378.672.615-91


Lucas Renan Santos da Silva
Tesoureiro

CPF: 019.666.815-85


Léa Carla de Araújo Reis
Contador (a)

CRC: 027105/O-0



PREFEITURA MUNICIPAL DE TABOCAS DO BREJO VELHO

RELATÓRIO RESUMIDO DA EXECUÇÃO ORÇAMENTÁRIA
DEMONSTRATIVO DAS PARCERIAS PÚBLICO - PRIVADAS
ORÇAMENTOS FISCAL E DA SEGURIDADE SOCIAL
JANEIRO A ABRIL DE 2019 / BIMESTRE MARÇO - ABRIL

RREO - Anexo 13 (Lei nº 11.079, de 30.12.2004, arts. 22, 25 e 28)

Em reais

IMPACTOS DAS CONTRATAÇÕES DE PPP	SALDO TOTAL EM 31 DE DEZEMBRO DO EXERCÍCIO ANTERIOR	REGISTROS EFETUADOS EM 2019	
		No bimestre	Até o bimestre
TOTAL DE ATIVOS			
Ativos Contabilizados na SPE			
TOTAL DE PASSIVOS			
Obrigações decorrentes de Ativos Constituídos pela SPE			
Provisões de PPP			
Outros Passivos			
ATOS POTENCIAIS PASSIVOS			
Obrigações Contratuais			
Riscos Não Provisionados			
Garantias Concedidas			
Outros Passivos Contingentes			

DESPESAS DE PPP	EXERCÍCIO ANTERIOR	EXERCÍCIO CORRENTE	2019											
			2020	2021	2022	2023	2024	2025	2026	2027	2028			
Do Entre Federado, excoeto estatais não dependentes (I)														
Das Estatais Não-Dependentes														
TOTAL DAS DESPESAS														
PPP A CONTRATAR (II)														
RECEITA CORRENTE LÍQUIDA (RCL) (III)														
TOTAL DAS DESPESAS CONSIDERADAS PARA O LIMITE (IV = I + II)														
TOTAL DAS DESPESAS / RCL (%) (V = IV / III)														

FONTE: Sistema de Contabilidade Pública. Unidade Responsável: PREFEITURA MUNICIPAL DE TABOCAS DO BREJO VELHO

Nota:

Humberto Pereira da Silva
Prefeito
CPF: 378.072.615-91

Lucas Renan Santos da Silva
Tesoureiro
CPF: 019.886.815-85

Léia Carla de Araújo Reis
Contador (a)
CRC: 027/105/O-0



PREFEITURA MUNICIPAL DE TABOCCAS DO BREJO VELHO
DEMONSTRATIVO SIMPLIFICADO DO RELATÓRIO RESUMIDO DA EXECUÇÃO ORÇAMENTÁRIA
ORÇAMENTOS FISCAL E DA SEGURIDADE SOCIAL
JANEIRO A ABRIL DE 2019 / BIMESTRE MARÇO - ABRIL

BALANÇO ORÇAMENTÁRIO		Até o Bimestre		RS 1,00
RECEITAS				
Previsão Inicial				39.826.000,00
Previsão Atualizada				39.826.000,00
Receitas Realizadas				10.941.701,33
Déficit Orçamentário				0,00
Saldos de Exercícios Anteriores (Utilizados para Créditos Adicionais)				0,00
DESPESAS				
Dotação Inicial				39.826.000,00
Créditos Adicionais				0,00
Dotação Atualizada				39.826.000,00
Despesas Empenhadas				22.999.188,26
Despesas Liquidadas				9.829.533,23
Despesas Pagas				9.317.995,89
Superveni Orçamentário				1.112.168,10
DESPESAS POR FUNÇÃO/SUBFUNÇÃO		Até o Bimestre		
Despesas Empenhadas				22.999.188,26
Despesas Liquidadas				9.829.533,23
RECEITA CORRENTE LÍQUIDA - RCL		Até o Bimestre		
Receita Corrente Líquida				32.894.859,49
RECEITAS E DESPESAS DO REGIME PRÓPRIO DE PREVIDÊNCIA DOS SERVIDORES		Até o Bimestre		
Regime Próprio de Previdência dos Servidores - PLANO PREVIDENCIÁRIO				
Receitas Previdenciárias Realizadas				0,00
Despesas Previdenciárias Liquidadas				0,00
Resultado Previdenciário				0,00
Regime Próprio de Previdência dos Servidores - PLANO FINANCEIRO				
Receitas Previdenciárias Realizadas				0,00
Despesas Previdenciárias Liquidadas				0,00
Resultado Previdenciário				0,00
RESULTADO NOMINAL E PRIMÁRIO		Meta Fixada no AMF da LDO (a)	Resultado Apurado Até o Bimestre (b)	% em Relação à Meta (b/a)
Resultado Nominal		40.776,87	1.433.190,38	35,18
Resultado Primário		818.129,87	1.429.216,09	174,89
RESTOS A PAGAR POR PODER E MINISTÉRIO PÚBLICO		Inscrição	Cancelamento Até o Bimestre	Pagamento Até o Bimestre
RESTOS A PAGAR PROCESSADOS				
Poder Executivo	496.483,56	0,00	444.728,69	50.754,87
Poder Legislativo	496.483,56	0,00	444.728,69	50.754,87
Poder Judiciário	0,00	0,00	0,00	0,00
Ministério Público	0,00	0,00	0,00	0,00
Dellenoria Pública	0,00	0,00	0,00	0,00
RESTOS A PAGAR NÃO PROCESSADOS				
Poder Executivo	532.223,66	0,00	9.533,24	522.690,44
Poder Legislativo	532.223,66	0,00	9.533,24	522.690,44
Poder Judiciário	0,00	0,00	0,00	0,00
Ministério Público	0,00	0,00	0,00	0,00
TOTAL	1.027.707,24	0,00	454.261,93	573.446,31
DESPESAS COM MANUTENÇÃO E DESENVOLVIMENTO DO ENSINO		Valor Apurado Até o Bimestre	Limites Constitucionais Anuais	
			% Mínima a Aplicar no Exercício	% Aplicado Até o Bimestre
Mínimo Anual de <18% / 25%> das Receitas de Impostos em Manutenção e Desenvolvimento do Ensino	1.311.941,82	25,00		18,22
Mínimo Anual de 60% do FUNDEB na Remuneração do Magistério com Ensino Fundamental e Médio	0,00	60,00		0,00
Mínimo Anual de 60% do FUNDEB na Remuneração do Magistério com Educação Infantil e Ensino Fundamental	1.923.406,27	60,00		61,82
Complementação da União ao FUNDEB	0,00	0,00		0,00
RECEITAS DE OPERAÇÕES DE CRÉDITO E DESPESA DE CAPITAL		Valor Apurado Até o Bimestre	Saldo Não Realizado	
Receitas de Operações de Crédito		0,00	0,00	
Despesas de Capital Líquidas		0,00	0,00	
PROJEÇÃO ATUARIAL DOS REGIMES DE PREVIDÊNCIA		Exercício	10º Exercício	20º Exercício
				35º Exercício
Plano Previdenciário	0,00	0,00	0,00	0,00
Receitas Previdenciárias	0,00	0,00	0,00	0,00
Despesas Previdenciárias	0,00	0,00	0,00	0,00
Resultado Previdenciário	0,00	0,00	0,00	0,00
Plano Financeiro	0,00	0,00	0,00	0,00
Receitas Previdenciárias	0,00	0,00	0,00	0,00
Despesas Previdenciárias	0,00	0,00	0,00	0,00
Resultado Previdenciário	0,00	0,00	0,00	0,00
RECEITA DA ALIENAÇÃO DE ATIVOS E APLICAÇÃO DOS RECURSOS		Valor Apurado Até o Bimestre	Saldo a Realizar	
Receita de Capital Resultante da Alienação de Ativos		60.000,00	0,00	
Aplicação dos Recursos de Alienação de Ativos		0,00	0,00	
DESPESAS COM AÇÕES E SERVIÇOS PÚBLICOS DE SAÚDE		Valor Apurado Até o Bimestre	Limite Constitucional Anual	
			% Mínima a Aplicar no Exercício	% Aplicado Até o Bimestre
Despesas com Ações e Serviços Públicos de Saúde executadas com recursos de impostos	1.159.256,51	15,00		15,97
DESPESAS DE CARÁTER CONTINUADO DERIVADAS DE PPP		Valor Apurado no Exercício Corrente		
Total das Despesas/RCL (%)				0,00

Humberto Pereira da Silva
Prefeito Municipal
Tabocas do Brejo Velho - Bahia

Lucas Renan Santos da Silva
Secretário Municipal de Finanças
Portaria nº 001/2017 de 02/01/2017

Lea Carla de Araújo Reis
CRC-BA Nº 027105/O-0
Contadora


Certificação Digital: GBQFC2CO-JCEJ8JZ1-G2Z0T4RV-VKPHRYUB

<http://doem.org.br/ba/tabocasdobrejoelho>




PREFEITURA MUNICIPAL DE TABOCAS DO BREJO VELHO
DEMONSTRATIVO SIMPLIFICADO DO RELATÓRIO RESUMIDO DA EXECUÇÃO ORÇAMENTÁRIA
ORÇAMENTOS FISCAL E DA SEGURIDADE SOCIAL
JANEIRO A ABRIL DE 2019 / BIMESTRE MARÇO - ABRIL

Fonte: Sistema de Contabilidade Pública, Unidade Responsável: PREFEITURA MUNICIPAL DE TABOCAS DO BREJO VELHO


Humberto Pereira da Silva
Prefeito
CPF: 378.872.015-91


Lucas Renan Sampaio da Silva
Tesoreroiro
CPF: 019.866.815-85


Léa Carla de Araújo Reis
Contador (a)
CRC: 027105/O-0



PREFEITURA MUNICIPAL DE TABOÇAS DO BREJO VELHO

RELATÓRIO RESUMIDO DA EXECUÇÃO ORÇAMENTÁRIA
DEMONSTRATIVO DE SENTENÇAS JUDICIAIS
ORÇAMENTO FISCAL E DA SEGURIDADE SOCIAL

Órgão: (Todos)

Período: 01/03/2019 à 30/04/2019

Unidade: (Todos)

Tp Emp	CodRed	Dotação Orçamentária	Proc Credor	CNPJ/CPF	Data Emp	Data Liq	Data Pag	Bruto(R\$)	Retido	Líquido
--------	--------	----------------------	-------------	----------	----------	----------	----------	------------	--------	---------

Humberto Pereira da Silva
Prefeito
CPF: 378.672.615-91

Lucas Rorain Santos da Silva
Tesoureiro
CPF: 019.866.815-95

Léa Carla de Araújo Reis
Contador (a)
CRC: 027/105/O-0