



ESTADO DA BAHIA

PREFEITURA MUNICIPAL DE TABOCCAS DO BREJO VELHO

CNPJ (MF) 13.655.659/0001-28

Praça Municipal, nº 86 - Centro - Fone - Fax: (0\*\*77) 3657 - 2160

CEP.: 47 760-000

- Tabocas do Brejo Velho

- Bahia.

# RELATÓRIO

## RESUMIDO

## EXECUÇÃO

## ORÇAMENTÁRIA

## 3º BIMESTRE / 2019

**GESTOR: HUMBERTO PEREIRA DA SILVA**

---



**RELATÓRIO RESUMIDO DA EXECUÇÃO ORÇAMENTÁRIA**

**3º BIMESTRE 2019**

**PREFEITURA MUNICIPAL DE TABOCAS DO BREJO VELHO**  
RELATÓRIO RESUMIDO DA EXECUÇÃO ORÇAMENTÁRIA  
**BALANÇO ORÇAMENTÁRIO**  
ORÇAMENTOS FISCAL E DA SEGURIDADE SOCIAL  
JANEIRO A JUNHO 2019 / BIMESTRE MAIO - JUNHO

RREO - ANEXO 1 (LRF, Art. 52, inciso I, alíneas "a" e "b" do inciso II e § 1º)

R\$ (1,00)

| RECEITAS  | PREVISÃO INICIAL     | PREVISÃO ATUALIZADA<br>(a) | RECEITAS REALIZADAS |               |                      |                 | BALDO<br>(a-c)       |
|---|----------------------|----------------------------|---------------------|---------------|----------------------|-----------------|----------------------|
|   |                      |                            | No Bimestre (b)     | % (b/a)       | Até o Bim (c)        | % (c/a)         |                      |
| <b>RECEITAS (EXCETO INTRA-ORÇAMENTÁRIAS) (II)</b>                           | <b>39.825.000,00</b> | <b>36.826.000,00</b>       | <b>5.116.149,60</b> | <b>12,84</b>  | <b>16.057.830,93</b> | <b>40,29</b>    | <b>23.768.148,07</b> |
| <b>Receitas Correntes</b>   | <b>36.350.216,52</b> | <b>36.350.216,52</b>       | <b>4.898.558,08</b> | <b>13,44</b>  | <b>15.420.736,82</b> | <b>42,57</b>    | <b>20.729.419,70</b> |
| <b>Impostos, Taxas e Contribuições de Melhoria</b>                          | <b>6.171.822,40</b>  | <b>6.171.822,40</b>        | <b>201.280,50</b>   | <b>4,55</b>   | <b>1.846.335,89</b>  | <b>29,51</b>    | <b>4.325.526,51</b>  |
| <b>Impostos</b>   | <b>5.954.142,40</b>  | <b>5.954.142,40</b>        | <b>271.060,81</b>   | <b>4,59</b>   | <b>1.737.639,48</b>  | <b>29,43</b>    | <b>4.166.502,92</b>  |
| <b>Taxas</b>  | <b>267.780,00</b>    | <b>267.780,00</b>          | <b>10.222,99</b>    | <b>3,81</b>   | <b>108.746,41</b>    | <b>40,61</b>    | <b>159.033,59</b>    |
| <b>Contribuições</b>  | <b>245.950,00</b>    | <b>245.950,00</b>          | <b>60.679,11</b>    | <b>24,67</b>  | <b>105.938,78</b>    | <b>43,08</b>    | <b>139.991,22</b>    |
| <b>Contribuição para o Custeio do Serviço de Iluminação Pública</b>         | <b>245.950,00</b>    | <b>245.950,00</b>          | <b>60.679,11</b>    | <b>24,67</b>  | <b>105.938,78</b>    | <b>43,08</b>    | <b>139.991,22</b>    |
| <b>Receita Patrimonial</b>  | <b>145.218,84</b>    | <b>145.218,84</b>          | <b>15.820,10</b>    | <b>10,89</b>  | <b>45.508,85</b>     | <b>31,33</b>    | <b>99.709,98</b>     |
| <b>Valores Mobiliários</b>  | <b>124.194,82</b>    | <b>124.194,82</b>          | <b>15.820,10</b>    | <b>12,73</b>  | <b>45.028,62</b>     | <b>36,25</b>    | <b>79.166,20</b>     |
| <b>Demais Receitas Patrimoniais</b>   | <b>21.024,02</b>     | <b>21.024,02</b>           | <b>0,00</b>         | <b>0,00</b>   | <b>462,24</b>        | <b>2,29</b>     | <b>20.541,78</b>     |
| <b>Receita de Serviços</b>  | <b>1.349,59</b>      | <b>1.349,59</b>            | <b>0,00</b>         | <b>0,00</b>   | <b>0,00</b>          | <b>0,00</b>     | <b>1.349,59</b>      |
| <b>Serviços Administrativos e Comerciais Gerais</b>                         | <b>1.349,59</b>      | <b>1.349,59</b>            | <b>0,00</b>         | <b>0,00</b>   | <b>0,00</b>          | <b>0,00</b>     | <b>1.349,59</b>      |
| <b>Transferências Correntes</b>   | <b>29.772.854,50</b> | <b>29.772.854,50</b>       | <b>4.520.683,82</b> | <b>15,18</b>  | <b>13.543.170,23</b> | <b>45,48</b>    | <b>16.229.684,17</b> |
| <b>Transferências da União e de suas Entidades</b>                          | <b>19.587.661,10</b> | <b>19.587.661,10</b>       | <b>2.712.455,70</b> | <b>13,84</b>  | <b>8.340.264,78</b>  | <b>42,57</b>    | <b>11.247.376,32</b> |
| <b>Transferências dos Estados e do Distrito Federal e de suas Entidades</b> | <b>3.434.350,40</b>  | <b>3.434.350,40</b>        | <b>677.491,75</b>   | <b>19,72</b>  | <b>1.953.732,33</b>  | <b>56,88</b>    | <b>1.480.621,97</b>  |
| <b>Transferências de Outras Instituições Públicas</b>                       | <b>6.703.840,00</b>  | <b>6.703.840,00</b>        | <b>1.130.736,37</b> | <b>16,74</b>  | <b>3.249.133,22</b>  | <b>48,12</b>    | <b>3.501.666,78</b>  |
| <b>Outras Receitas Correntes</b>  | <b>12.991,19</b>     | <b>12.991,19</b>           | <b>10.091,55</b>    | <b>78,10</b>  | <b>79.772,96</b>     | <b>617,38</b>   | <b>(66.801,-77)</b>  |
| <b>Multas Administrativas, Contratuais e Judiciais</b>                      | <b>9.632,72</b>      | <b>9.632,72</b>            | <b>10.000,00</b>    | <b>103,81</b> | <b>11.130,00</b>     | <b>115,54</b>   | <b>(1.497,28)</b>    |
| <b>Indenizações, Restituições e Ressarcimentos</b>                          | <b>2.250,05</b>      | <b>2.250,05</b>            | <b>0,00</b>         | <b>0,00</b>   | <b>68.546,41</b>     | <b>3.042,38</b> | <b>(66.296,36)</b>   |
| <b>Demais Receitas Correntes</b>  | <b>1.335,42</b>      | <b>1.035,42</b>            | <b>91,55</b>        | <b>6,84</b>   | <b>36,55</b>         | <b>9,30</b>     | <b>929,87</b>        |
| <b>Receitas de Capital</b>  | <b>3.475.783,48</b>  | <b>3.475.783,48</b>        | <b>227.591,52</b>   | <b>6,54</b>   | <b>437.054,11</b>    | <b>12,57</b>    | <b>3.038.729,37</b>  |
| <b>Alienação de Bens</b>  | <b>60.000,00</b>     | <b>60.000,00</b>           | <b>0,00</b>         | <b>0,00</b>   | <b>0,00</b>          | <b>0,00</b>     | <b>60.000,00</b>     |
| <b>Alienação de Bens Móveis</b>   | <b>60.000,00</b>     | <b>60.000,00</b>           | <b>0,00</b>         | <b>0,00</b>   | <b>0,00</b>          | <b>0,00</b>     | <b>60.000,00</b>     |
| <b>Transferências de Capital</b>  | <b>3.415.783,48</b>  | <b>3.415.783,48</b>        | <b>227.591,52</b>   | <b>6,68</b>   | <b>437.054,11</b>    | <b>12,70</b>    | <b>2.978.729,37</b>  |
| <b>Transferências da União e de suas Entidades</b>                          | <b>3.259.603,48</b>  | <b>3.259.603,48</b>        | <b>227.591,52</b>   | <b>6,98</b>   | <b>227.531,52</b>    | <b>6,98</b>     | <b>3.032.011,88</b>  |
| <b>Transferências dos Estados e do Distrito Federal e de suas Entidades</b> | <b>156.180,00</b>    | <b>156.180,00</b>          | <b>0,00</b>         | <b>0,00</b>   | <b>209.482,59</b>    | <b>134,11</b>   | <b>(53.302,59)</b>   |
| <b>RECEITAS (INTRA-ORÇAMENTÁRIAS) (III)</b>                                 |                      |                            |                     |               |                      |                 |                      |

Humberto Pereira da Silva  
Prefeito Municipal  
Tabocas do Brejo Velho - Bahia

Lucas Renan Santos da Silva  
Secretário Municipal de Finanças  
Portaria nº 001/2017 de 02/01/2017

Lea Carla de Araújo Reis  
CRC-BA Nº 027105/O-0  
Contadora

Página 1 de 3



|  |               |               |              |       |               |       |               |
|--|---------------|---------------|--------------|-------|---------------|-------|---------------|
| <b>SUB TOTAL DAS RECEITAS (III) (I + II)</b>                                 | 39.626.000,00 | 39.626.000,00 | 5.116.149,60 | 12,85 | 16.057.850,93 | 40,32 | 23.768.149,07 |
| <b>OPERAÇÃO DE CRÉDITO / REFINANCIAMENTO (IV)</b>                            | 0,00          | 0,00          | 0,00         | 0,00  | 0,00          | 0,00  | 0,00          |
| Operação de Créditos Internos  | 0,00          | 0,00          | 0,00         | 0,00  | 0,00          | 0,00  | 0,00          |
| Mobilária  | 0,00          | 0,00          | 0,00         | 0,00  | 0,00          | 0,00  | 0,00          |
| Contratual   | 0,00          | 0,00          | 0,00         | 0,00  | 0,00          | 0,00  | 0,00          |
| Operação de Créditos Externos  | 0,00          | 0,00          | 0,00         | 0,00  | 0,00          | 0,00  | 0,00          |
| Mobilária  | 0,00          | 0,00          | 0,00         | 0,00  | 0,00          | 0,00  | 0,00          |
| Contratual   | 0,00          | 0,00          | 0,00         | 0,00  | 0,00          | 0,00  | 0,00          |
| <b>SUBTOTAL COM REFINANCIAMENTO (V) = (III + IV)</b>                         | 39.626.000,00 | 39.626.000,00 | 5.116.149,60 | 12,85 | 16.057.850,93 | 40,32 | 23.768.149,07 |
| <b>DEFICIT (VI)</b>  | -             | -             | -            | -     | 0,00          | -     | -             |
| <b>TOTAL (VII) = (V + VI)</b>  | 39.626.000,00 | 39.626.000,00 | 5.116.149,60 | 12,85 | 16.057.850,93 | 40,32 | 23.768.149,07 |
| <b>SALDOS DE EXERCÍCIOS ANTERIORES (UTILIZADOS PARA CRÉDITOS ADICIONAIS)</b> | -             | -             | -            | -     | -             | -     | -             |
| Superávit Financeiro   | -             | -             | -            | -     | 1.188.705,72  | -     | -             |
| Reserva para Créditos Adicionais   | -             | -             | -            | -     | -             | -     | -             |

  
Humberto Pereira da Silva  
Prefeito Municipal  
Tabocas do Brejo Velho - Bahia

  
Lucas Renan Santos da Silva  
Secretário Municipal de Finanças  
Portaria nº 001/2017 de 02/01/2017

  
Lea Carla de Araújo Reis  
CRC-BA Nº 027105/O-0  
Contadora





PREFEITURA MUNICIPAL DE TABOCAS DO BREJO VELHO  
RELATÓRIO RESUMIDO DA EXECUÇÃO ORÇAMENTÁRIA  
BALANÇO ORÇAMENTÁRIO  
ORÇAMENTOS FISCAL E DA SEGURIDADE SOCIAL  
JANEIRO A JUNHO 2019 / BIMESTRE MAIO - JUNHO

| DESPESAS  | DOTAÇÃO INICIAL (d)  | DOTAÇÃO ATUALIZADA (e) | DESPESAS EMPENHADAS |                      | SALDO (g) = (e - f)  | DESPESAS LIQUIDADAS |                      | SALDO (h) = (g - h)  | DESPESAS PAGAS ATÉ O BIMESTRE (i) | RECRETAT EM RESTOS A PAGAR NÃO PROCESSADOS (k) |
|---|----------------------|------------------------|---------------------|----------------------|----------------------|---------------------|----------------------|----------------------|-----------------------------------|--|
|   |                      |                        | No Bimestre         | Até o Bimestre (f)   |                      | No Bimestre         | Até o Bimestre (h)   |                      |                                   |  |
| DESPESAS (EXCETO INTRA ORÇAMENTÁRIAS) (VIII)        | 39.826.000,00        | 39.826.000,00          | 1.894.566,67        | 24.903.754,93        | 14.872.245,07        | 5.686.529,12        | 15.516.062,35        | 24.309.937,65        | 15.081.714,37                     | 0,00   |
| DESPESAS CORRENTES                                  | 32.471.726,94        | 32.780.126,94          | 1.680.045,79        | 22.857.382,03        | 9.932.744,91         | 5.181.460,56        | 14.429.712,00        | 15.259.414,94        | 14.054.882,40                     | 0,00   |
| DESPESAS DE PESSOAL E ENCARGOS                      | 16.495.650,91        | 17.382.150,91          | 596.405,56          | 15.368.431,36        | 3.953.718,55         | 2.932.945,51        | 8.571.843,52         | 8.610.307,29         | 8.306.875,94                      | 0,00   |
| JUROS E ENCARGOS DA DÍVIDA                          | 1.500,00             | 1.500,00               | 0,00                | 0,00                 | 1.500,00             | 0,00                | 1.500,00             | 0,00                 | 0,00                              | 0,00   |
| OUTRAS DESPESAS CORRENTES                           | 16.181.276,03        | 15.396.476,03          | 1.093.640,23        | 9.438.950,67         | 5.957.525,36         | 2.250.515,05        | 5.857.868,38         | 9.538.607,65         | 5.754.026,46                      | 0,00   |
| DESPESAS DE CAPITAL                                 | 6.786.022,80         | 6.877.422,80           | 264.520,88          | 2.126.372,90         | 4.751.049,90         | 505.058,56          | 1.085.350,35         | 5.791.072,45         | 1.026.831,87                      | 0,00   |
| INVESTIMENTOS                                       | 5.805.322,80         | 5.594.922,80           | 254.520,88          | 1.241.372,90         | 4.633.549,90         | 384.644,16          | 645.946,09           | 5.247.075,81         | 587.428,61                        | 0,00   |
| INVERSÕES FINANCEIRAS                               | 0,00                 | 0,00                   | 0,00                | 0,00                 | 0,00                 | 0,00                | 0,00                 | 0,00                 | 0,00                              | 0,00   |
| RESERVA DE CONTINGÊNCIA                             | 882.700,00           | 882.500,00             | 0,00                | 885.000,00           | 97.500,00            | 150.424,40          | 439.403,36           | 543.096,64           | 439.403,36                        | 0,00   |
| Reservas  | 361.250,25           | 166.450,26             | 0,00                | 0,00                 | 166.450,26           | 0,00                | 0,00                 | 166.450,26           | 0,00                              | 0,00   |
| DESPESAS (INTRA ORÇAMENTÁRIAS) (IX)                 | 0,00                 | 0,00                   | 0,00                | 0,00                 | 0,00                 | 0,00                | 0,00                 | 168.450,26           | 0,00                              | 0,00   |
| <b>SUB TOTAL DAS DESPESAS (X) (VIII + IX)</b>       | <b>39.826.000,00</b> | <b>39.826.000,00</b>   | <b>1.894.566,67</b> | <b>24.903.754,93</b> | <b>14.872.245,07</b> | <b>5.686.529,12</b> | <b>15.516.062,35</b> | <b>24.309.937,65</b> | <b>15.081.714,37</b>              | <b>0,00</b>                                    |
| <b>AMORTIZAÇÃO DA DÍVIDA / REFINANCIAMENTO</b>      | <b>0,00</b>          | <b>0,00</b>            | <b>0,00</b>         | <b>0,00</b>          | <b>0,00</b>          | <b>0,00</b>         | <b>0,00</b>          | <b>0,00</b>          | <b>0,00</b>                       | <b>0,00</b>                                    |
| Amortização da Dívida Letada                        | 0,00                 | 0,00                   | 0,00                | 0,00                 | 0,00                 | 0,00                | 0,00                 | 0,00                 | 0,00                              | 0,00   |
| Dívida Mobiliária                                   | 0,00                 | 0,00                   | 0,00                | 0,00                 | 0,00                 | 0,00                | 0,00                 | 0,00                 | 0,00                              | 0,00   |
| Outras Dívidas                                      | 0,00                 | 0,00                   | 0,00                | 0,00                 | 0,00                 | 0,00                | 0,00                 | 0,00                 | 0,00                              | 0,00   |
| Amortização da Dívida Externa                       | 0,00                 | 0,00                   | 0,00                | 0,00                 | 0,00                 | 0,00                | 0,00                 | 0,00                 | 0,00                              | 0,00   |
| Dívida Mobiliária                                   | 0,00                 | 0,00                   | 0,00                | 0,00                 | 0,00                 | 0,00                | 0,00                 | 0,00                 | 0,00                              | 0,00   |
| Outras Dívidas                                      | 0,00                 | 0,00                   | 0,00                | 0,00                 | 0,00                 | 0,00                | 0,00                 | 0,00                 | 0,00                              | 0,00   |
| <b>SUBTOTAL COM REFINANCIAMENTO (XI) = (X + XI)</b> | <b>39.826.000,00</b> | <b>39.826.000,00</b>   | <b>1.894.566,67</b> | <b>24.903.754,93</b> | <b>14.872.245,07</b> | <b>5.686.529,12</b> | <b>15.516.062,35</b> | <b>24.309.937,65</b> | <b>15.081.714,37</b>              | <b>0,00</b>                                    |
| <b>SUPERÁVIT (XII)</b>                              | <b>-</b>             | <b>-</b>               | <b>-</b>            | <b>-</b>             | <b>-</b>             | <b>-</b>            | <b>-</b>             | <b>-</b>             | <b>-</b>                          | <b>-</b>                                       |
| <b>TOTAL (XIV) = (XI + XII)</b>                     | <b>39.826.000,00</b> | <b>39.826.000,00</b>   | <b>1.894.566,67</b> | <b>24.903.754,93</b> | <b>-</b>             | <b>5.686.529,12</b> | <b>16.057.890,90</b> | <b>-</b>             | <b>15.081.714,37</b>              | <b>0,00</b>                                    |

FONTE: Sistema de Contabilidade Pública, Unidade Responsável: PREFEITURA MUNICIPAL DE TABOCAS DO BREJO VELHO

  
Humberto Pereira da Silva  
Prefeito  
CPF: 379.672.615-91

  
Lucas Florian Santos da Silva  
Tesoreroiro  
CPF: 015.666.615-85

  
Leá Lima de Araújo Reis  
Contador (a)  
CRC: 027105/O-0





PREFEITURA MUNICIPAL DE TABOCCAS DO BREJO VELHO  
RELATÓRIO RESUMIDO DA EXECUÇÃO ORÇAMENTÁRIA  
DEMONSTRATIVO DA EXECUÇÃO DAS DESPESAS POR FUNÇÃO/SUBFUNÇÃO  
ORÇAMENTOS FISCAL E DA SEGURIDADE SOCIAL  
JANEIRO A JUNHO 2019 / BIMESTRE MAIO - JUNHO

RREO - Anexo 2 (LRF, Art. 52, Inciso II, Alínea "c")

| FUNÇÃO / SUBFUNÇÃO                               | DOTAÇÃO INICIAL | DOTAÇÃO ATUALIZADA (a) | Despesa Empenhada |                    |               | SALDO (c) = (a - b) | Despesa Liquidada |                  |               | SALDO (e) = (d - f) | PISICRITAS EM RESTOS A PAGAR NÃO PROCESSADOS (g) |
|--|-----------------|------------------------|-------------------|--------------------|---------------|---------------------|-------------------|------------------|---------------|---------------------|--|
|  |                 |                        | No Bimestre       | Até o Bimestre (b) | % (b/total c) |                     | No Bimestre       | Até Bimestre (d) | % (d/total e) |                     |  |
|  |                 |                        |                   |                    |               |                     |                   |                  |               |                     |  |
| DESEMBOLSAMENTO (EXCETO INTRA ORÇAMENTÁRIAS) (5) | 39.602.000,00   | 39.602.000,00          | 1.954.000,00      | 39.602.000,00      | 100,00%       | 14.872.286,07       | 3.086.509,02      | 15.918.002,05    | 100,00%       | 34.328.927,65       | 0,00   |
| LEGISLATIVA                                      | 1.607.000,00    | 1.607.000,00           | 14.190,00         | 1.482.810,00       | 5,92%         | 174.729,94          | 953.068,59        | 700.549,50       | 4,90%         | 867.250,40          | 0,00   |
| AÇÃO LEGISLATIVA                                 | 1.607.000,00    | 1.607.000,00           | 14.190,00         | 1.482.810,00       | 5,92%         | 174.729,94          | 953.068,59        | 700.549,50       | 4,90%         | 867.250,40          | 0,00   |
| ADMINISTRAÇÃO                                    | 3.089.031,00    | 3.089.031,00           | 145.438,00        | 2.877.302,10       | 11,52%        | 1.010.698,90        | 645.548,51        | 1.782.901,78     | 11,49%        | 2.108.729,22        | 0,00   |
| ADMINISTRAÇÃO GERAL                              | 3.439.448,00    | 3.432.942,00           | 140.035,00        | 2.481.853,23       | 3,36%         | 950.394,27          | 572.291,39        | 1.680.342,14     | 10,18%        | 1.489.003,84        | 0,00   |
| ADMINISTRAÇÃO FINANCEIRA                         | 210.000,00      | 210.000,00             | 1.730,47          | 189.943,57         | 0,75%         | 23.298,63           | 42.282,12         | 100.660,62       | 0,88%         | 107.356,38          | 0,00   |
| CONTROLE INTERNO                                 | 86.785,00       | 138.765,00             | 0,00              | 96.110,00          | 0,39%         | 16.825,00           | 16.165,00         | 48.555,00        | 0,31%         | 60.200,00           | 0,00   |
| NORMATIZAÇÃO E FISCALIZAÇÃO                      | 137.000,00      | 137.000,00             | 3.693,00          | 1.018.677,00       | 0,44%         | 36.812,00           | 18.820,00         | 51.441,00        | 0,33%         | 68.159,00           | 0,00   |
| SEGURANÇA PÚBLICA                                | 2.000,00        | 2.000,00               | 0,00              | 0,00               | 0,00%         | 0,00                | 0,00              | 0,00             | 0,00%         | 0,00                | 0,00   |
| POLICAMENTO                                      | 2.000,00        | 2.000,00               | 0,00              | 0,00               | 0,00%         | 0,00                | 0,00              | 0,00             | 0,00%         | 0,00                | 0,00   |
| ASSISTÊNCIA SOCIAL                               | 1.204.402,00    | 1.402.402,00           | 108.600,70        | 752.730,00         | 3,02%         | 647.661,97          | 190.004,10        | 445.002,30       | 2,87%         | 804.517,07          | 0,00   |
| FORMAÇÃO DE RECURSOS HUMANOS                     | 7.250,00        | 8.250,00               | 0,00              | 0,00               | 0,00%         | 5.250,00            | 0,00              | 0,00             | 0,00%         | 5.250,00            | 0,00   |
| ASSISTÊNCIA AO IDOSO                             | 39.600,00       | 29.300,00              | 0,00              | 0,00               | 0,00%         | 21.900,00           | 0,00              | 0,00             | 0,00%         | 21.900,00           | 0,00   |
| ASSISTÊNCIA À CRIANÇA E AO ADOLESCENTE           | 219.800,00      | 212.300,00             | 495,00            | 73.230,00          | 0,29%         | 128.169,00          | 15.136,00         | 48.328,12        | 0,30%         | 186.270,88          | 0,00   |
| ASSISTÊNCIA COMUNITÁRIA                          | 1.144.852,00    | 1.181.152,00           | 108.105,70        | 679.299,00         | 2,72%         | 481.792,97          | 163.868,10        | 396.674,18       | 2,56%         | 761.483,19          | 0,00   |
| Saúde  | 8.170.848,24    | 8.170.848,24           | 620.736,33        | 5.676.614,18       | 20,34%        | 3.094.203,18        | 1.363.072,28      | 3.521.885,06     | 22,57%        | 4.606.900,29        | 0,00   |
| ADMINISTRAÇÃO GERAL                              | 1.293.000,00    | 1.118.100,00           | 121.967,19        | 857.377,79         | 3,24%         | 308.202,22          | 199.600,43        | 591.760,02       | 3,58%         | 624.337,98          | 0,00   |
| FORMAÇÃO DE RECURSOS HUMANOS                     | 20.000,00       | 20.000,00              | 0,00              | 0,00               | 0,00%         | 20.000,00           | 0,00              | 0,00             | 0,00%         | 20.000,00           | 0,00   |
| ATENÇÃO BÁSICA                                   | 5.417.071,84    | 5.407.271,84           | 628.824,38        | 3.869.122,51       | 10,51%        | 1.537.908,43        | 1.089.000,08      | 2.252.857,79     | 16,27%        | 2.774.464,15        | 0,00   |
| ASSISTÊNCIA HOSPITALAR E AMBULATORIAL            | 1.138.200,00    | 1.113.500,00           | 18.705,24         | 243.030,79         | 1,00%         | 864.475,21          | 81.000,32         | 166.914,18       | 1,26%         | 945.585,54          | 0,00   |
| SUPPORTO PROFILÁTICO E TERAPÊUTICO               | 180.780,00      | 170.880,00             | 3.418,80          | 33.418,80          | 0,13%         | 138.961,49          | 23.418,80         | 33.418,80        | 0,23%         | 138.961,49          | 0,00   |
| VIGILÂNCIA SANITÁRIA                             | 50.300,00       | 50.300,00              | 0,00              | 0,00               | 0,00%         | 33.900,00           | 0,00              | 0,00             | 0,00%         | 33.900,00           | 0,00   |
| VIGILÂNCIA EPIDEMIOLÓGICA                        | 150.744,00      | 222.844,00             | 37.286,80         | 117.153,48         | 0,47%         | 110.760,58          | 37.286,80         | 117.163,43       | 0,78%         | 110.760,58          | 0,00   |
| ALIMENTAÇÃO E NUTRIÇÃO                           | 5.000,00        | 5.000,00               | 0,00              | 0,00               | 0,00%         | 5.000,00            | 0,00              | 0,00             | 0,00%         | 5.000,00            | 0,00   |
| EDUCAÇÃO   | 14.430.470,79   | 14.430.470,79          | 350.426,00        | 9.008.141,01       | 37,27%        | 5.138.708,86        | 1.994.327,25      | 5.307.734,98     | 34,75%        | 9.086.126,88        | 0,00   |
| ENSINO FUNDAMENTAL                               | 13.600.564,79   | 13.604.964,79          | 249.426,44        | 8.027.923,21       | 37,02%        | 4.457.204,08        | 1.973.268,63      | 5.372.574,85     | 34,33%        | 8.201.980,94        | 0,00   |
| ENSINO MÉDIO                                     | 40.342,00       | 36.342,00              | 0,00              | 0,00               | 0,00%         | 36.342,00           | 0,00              | 0,00             | 0,00%         | 36.342,00           | 0,00   |
| EDUCAÇÃO INFANTIL                                | 200.488,00      | 210.288,00             | 896,40            | 28.411,88          | 0,31%         | 158.678,44          | 13.074,71         | 18.208,00        | 0,13%         | 213.987,49          | 0,00   |
| EDUCAÇÃO DE JOVENS E ADULTOS                     | 19.888,00       | 11.200,00              | 495,00            | 5.734,14           | 0,04%         | 1.473,88            | 3.303,21          | 6.051,66         | 0,04%         | 5.218,44            | 0,00   |
| EDUCAÇÃO BÁSICA                                  | 482.000,00      | 440.200,00             | 0,00              | 0,00               | 0,00%         | 482.000,00          | 0,00              | 0,00             | 0,00%         | 482.000,00          | 0,00   |
| CULTURA  | 555.288,00      | 555.288,00             | 82.207,58         | 242.148,58         | 0,97%         | 312.140,44          | 71.675,00         | 210.155,00       | 1,25%         | 345.143,00          | 0,00   |
| DIFUSÃO CULTURAL                                 | 555.288,00      | 555.288,00             | 82.207,58         | 242.148,58         | 0,97%         | 312.140,44          | 71.675,00         | 210.155,00       | 1,25%         | 345.143,00          | 0,00   |
| URBANISMO  | 5.084.328,41    | 5.438.808,41           | 390.675,00        | 2.752.034,11       | 10,94%        | 2.706.859,30        | 729.640,80        | 3.091.180,14     | 13,32%        | 3.285.351,27        | 0,00   |
| INFRA-ESTRUTURA URBANA                           | 2.148.142,08    | 2.248.742,08           | 180.740,44        | 703.014,85         | 3,16%         | 1.500.996,11        | 210.114,10        | 424.825,52       | 2,79%         | 1.895.119,44        | 0,00   |
| SERVIÇOS URBANOS                                 | 3.128.108,45    | 3.128.108,45           | 189.639,44        | 1.949.019,26       | 7,78%         | 1.197.146,19        | 519.526,70        | 1.671.955,02     | 10,49%        | 1.500.231,83        | 0,00   |

Humberto Pereira da Silva  
Prefeito Municipal  
Tabocas do Brejo Velho - Bahia

Lucas Renan Santos da Silva  
Secretário Municipal de Finanças  
Portaria nº 001/2017 de 02/01/2017

Lea Carla de Araújo Reis  
CRC-BA Nº 027105/O-0  
Contadora



PREFEITURA MUNICIPAL DE TABOCAS DO BREJO VELHO  
RELATÓRIO RESUMIDO DA EXECUÇÃO ORÇAMENTÁRIA  
DEMONSTRATIVO DA EXECUÇÃO DAS DESPESAS POR FUNÇÃO/SUBFUNÇÃO  
ORÇAMENTOS FISCAL E DA SEGURIDADE SOCIAL  
JANEIRO A JUNHO DE 2019 / BIMESTRE MAIO - JUNHO

RREO - Anexo 2 (LRF, Art 52, Inciso II, Alínea "c")

R\$ 1,00

| FUNÇÃO/SUBFUNÇÃO                    | DOTAÇÃO INICIAL     | DOTAÇÃO ATUALIZADA (a) | Despesas Empenhadas |                      |                | SALDO (c) = (a - b)  | Despesas Liquidadas |                      |                | SALDO (e) = (a - d)  | INSCRITAS EM RESTOS A PAGAR NÃO PROCESSADOS (f) |
|-------------------------------------|---------------------|------------------------|---------------------|----------------------|----------------|----------------------|---------------------|----------------------|----------------|----------------------|---|
|                                     |                     |                        | No Bimestre         | Até o Bimestre (b)   | % (b/total a)  |                      | No Bimestre         | Até o Bimestre (d)   | % (d/total a)  |                      |   |
| HABITAÇÃO                           | 10.000,00           | 4.800,00               | 0,00                | 0,00                 | 0,00%          | 4.000,00             | 0,00                | 0,00                 | 0,00%          | 4800,00              | 0,00  |
| HABITAÇÃO URBANA                    | 10.000,00           | 4.800,00               | 0,00                | 0,00                 | 0,00%          | 4.000,00             | 0,00                | 0,00                 | 0,00%          | 4800,00              | 0,00  |
| SANEAMENTO                          | 975.600,00          | 975.600,00             | 12.010,50           | 860.697,42           | 2,10%          | 275.902,58           | 115.177,69          | 452.044,08           | 2,91%          | 523.695,92           | 0,00  |
| SANEAMENTO BÁSICO URBANO            | 975.600,00          | 975.600,00             | 12.010,50           | 860.697,42           | 2,80%          | 375.902,58           | 115.177,69          | 452.044,68           | 2,91%          | 523.596,30           | 0,00  |
| GESTÃO AMBIENTAL:                   | 348.000,00          | 348.000,00             | 0,00                | 85.716,60            | 0,26%          | 262.283,40           | 12.966,60           | 250.316,80           | 0,25%          | 308.748,90           | 0,00  |
| PRESERVAÇÃO E CONSERVAÇÃO AMBIENTAL | 348.000,00          | 348.000,00             | 0,00                | 85.716,60            | 0,28%          | 262.283,40           | 12.966,60           | 250.316,80           | 0,28%          | 308.748,90           | 0,00  |
| AGRICULTURA                         | 370.204,70          | 370.204,70             | 20.286,77           | 276.348,77           | 0,87%          | 133.855,93           | 40.006,40           | 140.947,50           | 0,94%          | 294.257,18           | 0,00  |
| EXTENSÃO RURAL                      | 370.204,70          | 370.204,70             | 20.286,77           | 276.348,77           | 0,87%          | 133.855,93           | 40.006,40           | 140.947,50           | 0,94%          | 294.257,18           | 0,00  |
| ENERGIA                             | 368.950,00          | 308.307,00             | 18.607,74           | 200.093,11           | 0,80%          | 168.306,89           | 17.817,74           | 150.489,35           | 0,60%          | 275.442,77           | 0,00  |
| ENERGIA ELÉTRICA                    | 368.950,00          | 308.307,00             | 18.607,74           | 200.093,11           | 0,80%          | 168.306,89           | 17.817,74           | 150.489,35           | 0,60%          | 275.442,77           | 0,00  |
| TRANSPORTE                          | 72.510,00           | 72.510,00              | 710,00              | 48.256,00            | 0,20%          | 23.254,00            | 8.000,00            | 25.076,00            | 0,18%          | 47.440,00            | 0,00  |
| TRANSPORTE RODOVIÁRIO               | 72.510,00           | 72.510,00              | 710,00              | 48.256,00            | 0,20%          | 23.254,00            | 8.000,00            | 25.076,00            | 0,18%          | 47.440,00            | 0,00  |
| DESPORTO E LAZER                    | 616.989,00          | 613.180,00             | 3.800,00            | 76.055,60            | 0,20%          | 537.124,40           | 3.800,00            | 6.867,00             | 0,04%          | 608.513,00           | 0,00  |
| DESPORTO DOMINICÁRIO                | 616.989,00          | 613.180,00             | 3.800,00            | 76.055,60            | 0,20%          | 537.124,40           | 3.800,00            | 6.867,00             | 0,04%          | 608.513,00           | 0,00  |
| ENCARGOS ESPECIAIS                  | 1.357.000,00        | 1.357.000,00           | 0,00                | 1.188.012,50         | 4,78%          | 170.987,50           | 204.100,48          | 602.677,91           | 3,89%          | 754.622,09           | 0,00  |
| OUTROS ENCARGOS ESPECIAIS           | 1.357.000,00        | 1.357.000,00           | 0,00                | 1.188.012,50         | 4,78%          | 170.987,50           | 204.100,48          | 602.677,91           | 3,89%          | 754.622,09           | 0,00  |
| RESERVA DE CONTINGÊNCIA             | 361.250,28          | 198.400,28             | 0,00                | 0,00                 | 0,00%          | 162.850,28           | 0,00                | 0,00                 | 0,00%          | 198.400,28           | 0,00  |
| RESERVA DE CONTINGÊNCIA             | 361.250,28          | 198.400,28             | 0,00                | 0,00                 | 0,00%          | 162.850,28           | 0,00                | 0,00                 | 0,00%          | 198.400,28           | 0,00  |
| DESPESAS INTRA-ORÇAMENTÁRIAS (18)   | 0,00                | 0,00                   | 0,00                | 0,00                 | 0,00%          | 0,00                 | 0,00                | 0,00                 | 0,00%          | 0,00                 | 0,00  |
| <b>TOTAL (III) = (I + II)</b>       | <b>39828.000,00</b> | <b>38.828.000,00</b>   | <b>1.664.696,01</b> | <b>24.263.754,69</b> | <b>100,00%</b> | <b>14.870.245,31</b> | <b>5.096.628,12</b> | <b>15.518.062,36</b> | <b>100,00%</b> | <b>24.209.937,64</b> | <b>0,00</b>                                     |

FONTE: Sistema de Contabilidade Pública, Unidade Responsável: PREFEITURA MUNICIPAL DE TABOCAS DO BREJO VELHO

Humberto Pereira da Silva  
Prefeito  
CPF: 375.472.615-91

Lucas Rogério Santos da Silva  
Tesorero  
CPF: 019.666.815-85

Léo Carla de Araújo Reis  
Contador (a)  
CRC: 027.105/O-0



# DIÁRIO OFICIAL

Prefeitura Municipal de Tabocas do Brejo Velho

Edição 1.473 — Ano 11  
23 de julho de 2019  
Página 8

**PREFEITURA MUNICIPAL DE TABOCCAS DO BREJO VELHO**  
RELATÓRIO RESUMIDO DA EXECUÇÃO ORÇAMENTÁRIA  
DEMONSTRATIVO DA RECEITA CORRENTE LÍQUIDA  
ORÇAMENTOS FISCAL E DA SEGURIDADE SOCIAL  
Junho / 2019

RREO - Anexo 3 (LRF, Art 53, inciso I)

R\$ 1,00

| ESPECIFICAÇÃO  | EVOLUÇÃO DA RECEITA REALIZADA NOS ÚLTIMOS 12 MESES |                     |                     |                     |                     |                     |                     |                     |                     |                     |                     |                     | TOTAL<br>(ÚLTIMOS<br>12 MESES) | PREVISÃO<br>ATUALIZADA<br>2019 |
|--|--|---------------------|---------------------|---------------------|---------------------|---------------------|---------------------|---------------------|---------------------|---------------------|---------------------|---------------------|--------------------------------|--------------------------------|
|  | 7/2018   | 8/2018              | 9/2018              | 10/2018             | 11/2018             | 12/2018             | 1/2019              | 2/2019              | 3/2019              | 4/2019              | 5/2019              | 6/2019              |                                |                                |
| <b>RECEITAS CORRENTES (I)</b>                        | <b>2.826.130,00</b>                                | <b>2.445.438,41</b> | <b>2.223.754,94</b> | <b>2.427.028,81</b> | <b>2.289.746,49</b> | <b>2.027.540,97</b> | <b>2.590.821,04</b> | <b>2.961.840,38</b> | <b>2.842.136,40</b> | <b>2.862.210,20</b> | <b>3.012.352,47</b> | <b>2.442.191,00</b> | <b>25.525.004,26</b>           | <b>40.083.859,72</b>           |
| <b>Receita Tributária</b>                            | <b>153.364,30</b>                                  | <b>118.316,96</b>   | <b>1.027.637,58</b> | <b>70.615,38</b>    | <b>137.501,70</b>   | <b>1.264.540,17</b> | <b>526.444,05</b>   | <b>209.706,19</b>   | <b>289.860,38</b>   | <b>117.036,70</b>   | <b>104.427,18</b>   | <b>92.896,32</b>    | <b>4.304.905,52</b>            | <b>6.171.922,40</b>            |
| IPTU   | 1.869,87   | 1.488,97            | 2.036,32            | 1.281,81            | 23.272,40           | 19.120,08           | 3.054,51            | 2.571,72            | 1.947,28            | 6.701,21            | 2.294,88            | 806,15              | 66.048,29                      | 65.902,00                      |
| ISS  | 65.661,72  | 35.024,09           | 811.841,16          | 32.247,91           | 46.477,63           | 852.826,61          | 887.514,01          | 184.306,33          | 146.312,54          | 75.132,78           | 134.482,87          | 61.920,76           | 3.442.561,51                   | 5.478.042,40                   |
| ITR  | 23.442,80  | 1.932,00            | 0,00                | 1.876,00            | 800,00              | 12.789,80           | 0,00                | 14.880,00           | 30.115,00           | 0,00                | 8.142,78            | 0,00                | 88.386,51                      | 38.000,00                      |
| IPIR   | 30.000,00  | 36.380,24           | 6.797,28            | 36.594,29           | 42.114,28           | 42.114,28           | 42.114,28           | 2.480,40            | 29.570,84           | 30.174,81           | 32.035,25           | 30.676,86           | 273.512,30                     | 211.400,00                     |
| Outras Receitas Tributárias                          | 26.265,57  | 47.913,66           | 465.169,41          | 4.132,89            | 34.827,31           | 254.202,98          | 4.522,14            | 6.588,90            | 84.333,29           | 3.030,41            | 9.088,28            | 2.991,40            | 934.856,88                     | 278.782,00                     |
| <b>Receita de Contribuições</b>                      | <b>0,00</b>  | <b>0,00</b>         | <b>0,00</b>         | <b>0,00</b>         | <b>0,00</b>         | <b>0,00</b>         | <b>12.479,84</b>    | <b>0,00</b>         | <b>15.945,00</b>    | <b>18.854,21</b>    | <b>34.550,82</b>    | <b>20.120,40</b>    | <b>105.958,76</b>              | <b>345.660,00</b>              |
| <b>Receita Patrimonial</b>                           | <b>63.798,60</b>                                   | <b>8.771,28</b>     | <b>4.025,52</b>     | <b>4.612,43</b>     | <b>3.188,63</b>     | <b>7.740,68</b>     | <b>6.921,74</b>     | <b>7.415,38</b>     | <b>7.207,94</b>     | <b>8.650,72</b>     | <b>5.113,73</b>     | <b>6.708,37</b>     | <b>60.797,00</b>               | <b>146.218,84</b>              |
| <b>Receita Agropecuária</b>                          | <b>0,00</b>  | <b>0,00</b>         | <b>0,00</b>         | <b>0,00</b>         | <b>0,00</b>         | <b>0,00</b>         | <b>0,00</b>         | <b>0,00</b>         | <b>0,00</b>         | <b>0,00</b>         | <b>0,00</b>         | <b>0,00</b>         | <b>0,00</b>                    | <b>0,00</b>                    |
| <b>Receita Industrial</b>                            | <b>0,00</b>  | <b>0,00</b>         | <b>0,00</b>         | <b>0,00</b>         | <b>0,00</b>         | <b>0,00</b>         | <b>0,00</b>         | <b>0,00</b>         | <b>0,00</b>         | <b>0,00</b>         | <b>0,00</b>         | <b>0,00</b>         | <b>0,00</b>                    | <b>0,00</b>                    |
| <b>Receita de Serviços</b>                           | <b>0,00</b>  | <b>0,00</b>         | <b>0,00</b>         | <b>0,00</b>         | <b>0,00</b>         | <b>0,00</b>         | <b>0,00</b>         | <b>0,00</b>         | <b>0,00</b>         | <b>0,00</b>         | <b>0,00</b>         | <b>0,00</b>         | <b>0,00</b>                    | <b>1.548,58</b>                |
| <b>Transferências Correntes</b>                      | <b>2.487.369,71</b>                                | <b>2.118.170,97</b> | <b>1.961.129,24</b> | <b>2.342.652,00</b> | <b>2.246.126,14</b> | <b>2.702.633,95</b> | <b>2.643.740,57</b> | <b>2.715.693,83</b> | <b>2.322.622,28</b> | <b>2.626.142,14</b> | <b>2.784.281,94</b> | <b>2.330.428,91</b> | <b>20.346.168,66</b>           | <b>30.506.197,70</b>           |
| Cota-Parte do FPM                                    | 827.243,54   | 679.739,94          | 863.530,54          | 753.732,31          | 946.777,43          | 1.159.322,85        | 1.174.488,68        | 1.200.073,81        | 965.823,70          | 942.274,85          | 1.203.373,98        | 952.420,98          | 11.828.252,83                  | 14.281.250,00                  |
| Cota-Parte do ICMS                                   | 269.880,14   | 240.720,85          | 262.192,22          | 265.771,02          | 267.188,04          | 478.611,68          | 247.795,36          | 317.736,20          | 331.672,27          | 400.163,79          | 299.660,19          | 316.910,81          | 3.789.204,28                   | 3.100.250,00                   |
| Cota-Parte do PVA                                    | 16.384,20  | 12.832,75           | 15.372,10           | 12.811,90           | 7.152,68            | 24.432,14           | 22.146,51           | 7.658,71            | 9.121,04            | 11.129,68           | 18.814,50           | 15.010,00           | 162.433,18                     | 133.890,00                     |
| Cota-Parte do ITR                                    | 6.290,94   | 75,94               | 0,00                | 3.028,81            | 19.908,38           | 44,76               | 0,00                | 322,42              | 30,36               | 283,89              | 14,55               | 8.822,49            | 28.971,81                      | 38.188,00                      |
| Transferências da LC 87/1990                         | 850,40   | 250,40              | 695,40              | 300,40              | 850,40              | 850,40              | 850,40              | 0,00                | 0,00                | 0,00                | 0,00                | 0,00                | 5.128,40                       | 11.460,00                      |
| Transferências da LC 81/1995                         | 8.494,04   | 2.215,28            | 2.218,44            | 5.028,13            | 2.182,35            | 2.806,04            | 6.430,18            | 2.800,88            | 2.796,20            | 6.794,57            | 2.704,51            | 2.833,84            | 47.113,06                      | 61.400,40                      |
| Transferências do FUNDEF                             | 549.689,30   | 608.765,26          | 623.767,76          | 856.721,58          | 646.030,00          | 800.404,88          | 499.194,23          | 527.487,16          | 517.184,00          | 534.686,50          | 618.782,01          | 512.244,36          | 7.463.710,22                   | 6.750.840,00                   |
| Outras Transferências Correntes                      | 638.850,10   | 432.840,38          | 344.935,82          | 561.331,88          | 388.012,28          | 1.823.905,22        | 800.761,54          | 308.999,88          | 476.902,50          | 607.194,81          | 824.828,52          | 483.965,78          | 7.244.760,74                   | 9.269.121,20                   |
| Outras Receitas Correntes                            | 0,00   | 3.172,22            | 0,00                | 1.980,00            | 0,00                | 2.056,87            | 1.135,00            | 0,00                | 33.380,98           | 35.136,40           | 0,00                | 10.051,55           | 87.188,30                      | 19.801,18                      |
| <b>DEDUÇÕES (II)</b>                                 | <b>-303.833,52</b>                                 | <b>-288.910,81</b>  | <b>-152.764,97</b>  | <b>-213.425,16</b>  | <b>-842.572,69</b>  | <b>-303.830,00</b>  | <b>-268.699,50</b>  | <b>-323.139,16</b>  | <b>-281.355,44</b>  | <b>-271.300,06</b>  | <b>-305.791,26</b>  | <b>-283.194,87</b>  | <b>-3.124.115,95</b>           | <b>-3.723.343,20</b>           |
| Contrib. do Servidor para o Plano de Previdência     | 0,00   | 0,00                | 0,00                | 0,00                | 0,00                | 0,00                | 0,00                | 0,00                | 0,00                | 0,00                | 0,00                | 0,00                | 0,00                           | 0,00                           |
| Compensação Financeira entre Regimes Previdenciários | 0,00   | 0,00                | 0,00                | 0,00                | 0,00                | 0,00                | 0,00                | 0,00                | 0,00                | 0,00                | 0,00                | 0,00                | 0,00                           | 0,00                           |
| Dedução de Receita para Formação do FUNDEF           | -203.833,52  | -288.910,81         | -152.764,97         | -213.425,16         | -842.572,69         | -303.830,00         | -268.699,50         | -323.139,16         | -281.355,44         | -271.300,06         | -305.791,26         | -283.194,87         | -3.124.115,95                  | -3.723.343,20                  |
| <b>RECEITA CORRENTE LÍQUIDA (III) = (I - II)</b>     | <b>2.446.200,18</b>                                | <b>2.118.170,97</b> | <b>2.070.989,97</b> | <b>2.213.603,65</b> | <b>1.447.173,80</b> | <b>1.723.710,97</b> | <b>2.322.121,54</b> | <b>2.638.701,22</b> | <b>2.560.780,96</b> | <b>2.590.910,14</b> | <b>2.706.561,21</b> | <b>2.159.233,13</b> | <b>22.400.888,31</b>           | <b>36.782.854,50</b>           |

FONTE: Sistema de Contabilidade Pública, Unidade Responsável: PREFEITURA MUNICIPAL DE TABOCCAS DO BREJO VELHO

Humberto Pereira da Silva  
Prefeito  
CPF: 375.672.615-91

Lucas Florian Santos da Silva  
Tesorero  
CPF: 015.656.815-65

Leila Carla de Araújo Reis  
Contador (a)  
CRC: 027105/O-0

Certificação Digital: EDV6SGJX-XSTAXAC8-U1ACO9U9-ITNSUTFN

<http://doem.org.br/ba/tabocasdobrejoavelho>

Documento assinado digitalmente conforme MP nº 2.200-2/2001 de 24/08/2001, que institui a infra-estrutura de Chaves Públicas Brasileira - ICP Brasil





**PREFEITURA MUNICIPAL DE TABOCAS DO BREJO VELHO**  
 RELATÓRIO RESUMIDO DA EXECUÇÃO ORÇAMENTÁRIA  
 DEMONSTRATIVO DAS RECEITAS E DESPESAS PREVIDENCIÁRIAS DO REGIME PRÓPRIO DE PREVIDÊNCIA DOS SERVIDORES  
 ORÇAMENTO DA SEGURIDADE SOCIAL  
 JANEIRO A JUNHO 2019 / BIMESTRE MAIO - JUNHO

RREO - ANEXO 4 (LRF, Art 53, inciso II)

Em reais

| RECEITAS PREVIDENCIÁRIAS - RPPS  | PREVISÃO INICIAL | PREVISÃO ATUALIZADA | RECEITAS REALIZADAS  |                      |
|--|------------------|---------------------|----------------------|----------------------|
|  |                  |                     | Até o Bimestre/ 2019 | Até o Bimestre/ 2018 |
| <b>RECEITAS CORRENTES (I)</b>  | 0,00             | 0,00                | 0,00                 | 0,00                 |
| <b>Recursos de Contribuições dos Segurados:</b>                        | 0,00             | 0,00                | 0,00                 | 0,00                 |
| Civil  | 0,00             | 0,00                | 0,00                 | 0,00                 |
| Ativo  | 0,00             | 0,00                | 0,00                 | 0,00                 |
| Inativo  | 0,00             | 0,00                | 0,00                 | 0,00                 |
| Pensionista  | 0,00             | 0,00                | 0,00                 | 0,00                 |
| Militar  | 0,00             | 0,00                | 0,00                 | 0,00                 |
| Ativo  | 0,00             | 0,00                | 0,00                 | 0,00                 |
| Inativo  | 0,00             | 0,00                | 0,00                 | 0,00                 |
| Pensionista  | 0,00             | 0,00                | 0,00                 | 0,00                 |
| <b>Recursos de Contribuições Patronais:</b>                            | 0,00             | 0,00                | 0,00                 | 0,00                 |
| Civil  | 0,00             | 0,00                | 0,00                 | 0,00                 |
| Ativo  | 0,00             | 0,00                | 0,00                 | 0,00                 |
| Inativo  | 0,00             | 0,00                | 0,00                 | 0,00                 |
| Pensionista  | 0,00             | 0,00                | 0,00                 | 0,00                 |
| Militar  | 0,00             | 0,00                | 0,00                 | 0,00                 |
| Ativo  | 0,00             | 0,00                | 0,00                 | 0,00                 |
| Inativo  | 0,00             | 0,00                | 0,00                 | 0,00                 |
| Pensionista  | 0,00             | 0,00                | 0,00                 | 0,00                 |
| <b>Em Regime de Parcelamento de Contribuição:</b>                      | 0,00             | 0,00                | 0,00                 | 0,00                 |
| Parcelamento Patronal  | 0,00             | 0,00                | 0,00                 | 0,00                 |
| Recursos Imobiliários  | 0,00             | 0,00                | 0,00                 | 0,00                 |
| Recursos de Valores Mobiliários  | 0,00             | 0,00                | 0,00                 | 0,00                 |
| Outras Recaudas Patrimoniais   | 0,00             | 0,00                | 0,00                 | 0,00                 |
| Recursos de Serviços   | 0,00             | 0,00                | 0,00                 | 0,00                 |
| Outras Recaudas Correntes  | 0,00             | 0,00                | 0,00                 | 0,00                 |
| Compensação Previdenciária do RPPS para o RPPS                         | 0,00             | 0,00                | 0,00                 | 0,00                 |
| Aportes Patronais para Amortização do Déficit Atual do RPPS (II)       | 0,00             | 0,00                | 0,00                 | 0,00                 |
| Demais Recaudas Correntes  | 0,00             | 0,00                | 0,00                 | 0,00                 |
| <b>RECEITAS DE CAPITAL (II)</b>  | 0,00             | 0,00                | 0,00                 | 0,00                 |
| <b>Arrecadação de Bens, Direitos e Ativos:</b>                         | 0,00             | 0,00                | 0,00                 | 0,00                 |
| Arrecadação de Empreendimentos   | 0,00             | 0,00                | 0,00                 | 0,00                 |
| Outras Recaudas de Capital   | 0,00             | 0,00                | 0,00                 | 0,00                 |
| <b>TOTAL DAS RECEITAS PREVIDENCIÁRIAS RPPS - (I+II) = (I + II - E)</b> | 0,00             | 0,00                | 0,00                 | 0,00                 |

| DESPESAS   | DOTAÇÃO INICIAL | DOTAÇÃO ATUALIZADA | DESPESAS EMPENHADAS  |                      | DESPESAS LIQUIDADAS  |                      | INSCRITAS EM RESTOS A PAGAR NÃO PROCESSADOS |        |
|--|-----------------|--------------------|----------------------|----------------------|----------------------|----------------------|---|--------|
|  |                 |                    | Até o Bimestre/ 2019 | Até o Bimestre/ 2018 | Até o Bimestre/ 2019 | Até o Bimestre/ 2018 | E 2019                                      | E 2018 |
| <b>ADMINISTRAÇÃO (VI)</b>  | 0,00            | 0,00               | 0,00                 | 0,00                 | 0,00                 | 0,00                 | 0,00  | 0,00   |
| Despesas Correntes   | 0,00            | 0,00               | 0,00                 | 0,00                 | 0,00                 | 0,00                 | 0,00  | 0,00   |
| Despesas de Capital  | 0,00            | 0,00               | 0,00                 | 0,00                 | 0,00                 | 0,00                 | 0,00  | 0,00   |
| <b>PREVIDÊNCIA (VII)</b>   | 0,00            | 0,00               | 0,00                 | 0,00                 | 0,00                 | 0,00                 | 0,00  | 0,00   |
| Benefícios - Civil   | 0,00            | 0,00               | 0,00                 | 0,00                 | 0,00                 | 0,00                 | 0,00  | 0,00   |
| Aposentadorias   | 0,00            | 0,00               | 0,00                 | 0,00                 | 0,00                 | 0,00                 | 0,00  | 0,00   |
| Pensões  | 0,00            | 0,00               | 0,00                 | 0,00                 | 0,00                 | 0,00                 | 0,00  | 0,00   |
| Outras Benefícios Previdenciários  | 0,00            | 0,00               | 0,00                 | 0,00                 | 0,00                 | 0,00                 | 0,00  | 0,00   |
| Benefícios - Militar   | 0,00            | 0,00               | 0,00                 | 0,00                 | 0,00                 | 0,00                 | 0,00  | 0,00   |
| Subsídios  | 0,00            | 0,00               | 0,00                 | 0,00                 | 0,00                 | 0,00                 | 0,00  | 0,00   |
| Pensões  | 0,00            | 0,00               | 0,00                 | 0,00                 | 0,00                 | 0,00                 | 0,00  | 0,00   |
| Outras Benefícios Previdenciários  | 0,00            | 0,00               | 0,00                 | 0,00                 | 0,00                 | 0,00                 | 0,00  | 0,00   |
| Outras Despesas Previdenciárias  | 0,00            | 0,00               | 0,00                 | 0,00                 | 0,00                 | 0,00                 | 0,00  | 0,00   |
| Compensação Previdenciária do RPPS para o RPPS                             | 0,00            | 0,00               | 0,00                 | 0,00                 | 0,00                 | 0,00                 | 0,00  | 0,00   |
| Demais Despesas Previdenciárias  | 0,00            | 0,00               | 0,00                 | 0,00                 | 0,00                 | 0,00                 | 0,00  | 0,00   |
| <b>TOTAL DAS DESPESAS PREVIDENCIÁRIAS - RPPS (VI) + (VII) = (VI + VII)</b> | 0,00            | 0,00               | 0,00                 | 0,00                 | 0,00                 | 0,00                 | 0,00  | 0,00   |
| <b>RESULTADO PREVIDENCIÁRIO (VIII) = (IV - VII)</b>                        | 0,00            | 0,00               | -                    | -                    | 0,00                 | 0,00                 | -   | -      |

**Humberto Pereira da Silva**  
 Prefeito Municipal  
 Tabocas do Brejo Velho - Bahia

**Lucas Renan Santos da Silva**  
 Secretário Municipal de Finanças  
 Portaria nº 001/2017 de 02/01/2017

**Lea Carla de Araújo Reis**  
 CRC-BA Nº 027105/O-0  
 Contadora





| RECURSOS RPPS ANUENCIADOS EM EXERCÍCIOS ANTERIORES                       |          | PREVISÃO ORÇAMENTÁRIA        |                         |                         |
|--|----------|------------------------------|-------------------------|-------------------------|
| VALOR  |          |                              | 0,00                    |                         |
| <b>RESERVA ORÇAMENTÁRIA DO RPPS</b>                                      |          | <b>PREVISÃO ORÇAMENTÁRIA</b> |                         |                         |
| VALOR  |          |                              | 0,00                    |                         |
| <b>APORTES DE RECURSOS PARA O PLANO PREVIDENCIÁRIO DO RPPS</b>           |          | <b>APORTES REALIZADOS</b>    |                         |                         |
| Plano de Amortização - Contribuição Patrocinada Suplementar              |          |                              | 0,00                    |                         |
| Plano de Amortização - Aporte Periódico de Valores Predefinidos          |          |                              | 0,00                    |                         |
| Outros Aportes para o RPPS   |          |                              | 0,00                    |                         |
| Recursos para Cobertura de Déficit Financeiro                            |          |                              | 0,00                    |                         |
| <b>BENS E DIREITOS DO RPPS</b>   |          | <b>PERÍODO DE REFERÊNCIA</b> |                         |                         |
|  |          | 2019                         | 2018                    |                         |
| Casa e Equivalente de Casa   | 0,00     |                              | 0,00                    |                         |
| Previdências e Ações   | 0,00     |                              | 0,00                    |                         |
| Outros Bens e Direitos   | 0,00     |                              | 0,00                    |                         |
| <b>PLANO FINANCEIRO</b>  |          |                              |                         |                         |
| RECEITAS PREVIDENCIÁRIAS - RPPS  | PREVISÃO | PREVISÃO                     | RECEITAS REALIZADAS     |                         |
|  |          |                              | Até o Bimestre/<br>2019 | Até o Bimestre/<br>2018 |
| <b>RECEITAS CORRENTES (00)</b>   | 0,00     | 0,00                         | 0,00                    | 0,00                    |
| <b>Recursos de Contribuições dos Segurados</b>                           | 0,00     | 0,00                         | 0,00                    | 0,00                    |
| Cidad.   | 0,00     | 0,00                         | 0,00                    | 0,00                    |
| Alto   | 0,00     | 0,00                         | 0,00                    | 0,00                    |
| Indus.   | 0,00     | 0,00                         | 0,00                    | 0,00                    |
| Paroquialista  | 0,00     | 0,00                         | 0,00                    | 0,00                    |
| Militar  | 0,00     | 0,00                         | 0,00                    | 0,00                    |
| Arms.  | 0,00     | 0,00                         | 0,00                    | 0,00                    |
| Indus.   | 0,00     | 0,00                         | 0,00                    | 0,00                    |
| Paroquialista  | 0,00     | 0,00                         | 0,00                    | 0,00                    |
| <b>Recursos de Contribuições Patronais</b>                               | 0,00     | 0,00                         | 0,00                    | 0,00                    |
| Cidad.   | 0,00     | 0,00                         | 0,00                    | 0,00                    |
| Alto   | 0,00     | 0,00                         | 0,00                    | 0,00                    |
| Indus.   | 0,00     | 0,00                         | 0,00                    | 0,00                    |
| Paroquialista  | 0,00     | 0,00                         | 0,00                    | 0,00                    |
| Militar  | 0,00     | 0,00                         | 0,00                    | 0,00                    |
| Arms.  | 0,00     | 0,00                         | 0,00                    | 0,00                    |
| Indus.   | 0,00     | 0,00                         | 0,00                    | 0,00                    |
| Paroquialista  | 0,00     | 0,00                         | 0,00                    | 0,00                    |
| <b>Em Regime de Parcelamento de Devidos</b>                              | 0,00     | 0,00                         | 0,00                    | 0,00                    |
| Parcelas Patronais   | 0,00     | 0,00                         | 0,00                    | 0,00                    |
| Recursos Insuficientes   | 0,00     | 0,00                         | 0,00                    | 0,00                    |
| Recursos de Valores Mobiliários  | 0,00     | 0,00                         | 0,00                    | 0,00                    |
| Outros Recursos Patronais  | 0,00     | 0,00                         | 0,00                    | 0,00                    |
| Recursos de Serviços   | 0,00     | 0,00                         | 0,00                    | 0,00                    |
| Outros Recursos Correntes  | 0,00     | 0,00                         | 0,00                    | 0,00                    |
| <b>Compensação Previdenciária do RPPS entre RPPS</b>                     | 0,00     | 0,00                         | 0,00                    | 0,00                    |
| Demais Recursos Correntes  | 0,00     | 0,00                         | 0,00                    | 0,00                    |
| <b>RECEITAS DE CAPITAL (10)</b>  | 0,00     | 0,00                         | 0,00                    | 0,00                    |
| Amortização de Bens, Direitos e Ativos                                   | 0,00     | 0,00                         | 0,00                    | 0,00                    |
| Amortização de Empréstimos   | 0,00     | 0,00                         | 0,00                    | 0,00                    |
| Outras Receitas de Capital   | 0,00     | 0,00                         | 0,00                    | 0,00                    |
| <b>TOTAL DAS RECEITAS PREVIDENCIÁRIAS RPPS - (07) + (8) + (9) + (10)</b> | 0,00     | 0,00                         | 0,00                    | 0,00                    |

*Humberto Pereira da Silva*  
 Prefeito Municipal  
 Tabocas do Brejo Velho - Bahia

*Lucas Renan Santos da Silva*  
 Secretário Municipal de Finanças  
 Portaria nº 001/2017 de 02/01/2017

*Lea Carla de Araújo Reis*  
 CRC-BA Nº 027105/O-0  
 Contadora




| DESPESAS PREVIDENCIÁRIAS - RPPS                                  | DOTAÇÃO     | DOTAÇÃO ATUALIZADA | DESPESAS EMPENHADAS  |                      | DESPESAS LIQUIDADAS  |                      | INSCRITAS EM RESTOS A PAGAR NÃO PROCESSADOS |                      |
|--|-------------|--------------------|----------------------|----------------------|----------------------|----------------------|---|----------------------|
|  |             |                    | Até o Bimestre/ 2019 | Até o Bimestre/ 2018 | Até o Bimestre/ 2019 | Até o Bimestre/ 2018 | Até o Bimestre/ 2019                        | Até o Bimestre/ 2018 |
|  |             |                    | ADMINISTRAÇÃO (48)   | 0,00                 | 0,00                 | 0,00                 | 0,00  | 0,00                 |
| Despesas Correntes   | 0,00        | 0,00               | 0,00                 | 0,00                 | 0,00                 | 0,00                 | 0,00  | 0,00                 |
| Despesas de Capital  | 0,00        | 0,00               | 0,00                 | 0,00                 | 0,00                 | 0,00                 | 0,00  | 0,00                 |
| PREVIDENCIADORIA   | 0,00        | 0,00               | 0,00                 | 0,00                 | 0,00                 | 0,00                 | 0,00  | 0,00                 |
| Benefícios - Civil   | 0,00        | 0,00               | 0,00                 | 0,00                 | 0,00                 | 0,00                 | 0,00  | 0,00                 |
| Acidentários   | 0,00        | 0,00               | 0,00                 | 0,00                 | 0,00                 | 0,00                 | 0,00  | 0,00                 |
| Famílias   | 0,00        | 0,00               | 0,00                 | 0,00                 | 0,00                 | 0,00                 | 0,00  | 0,00                 |
| Outros Benefícios Previdenciários                                | 0,00        | 0,00               | 0,00                 | 0,00                 | 0,00                 | 0,00                 | 0,00  | 0,00                 |
| Benefícios - Militar   | 0,00        | 0,00               | 0,00                 | 0,00                 | 0,00                 | 0,00                 | 0,00  | 0,00                 |
| Retornos   | 0,00        | 0,00               | 0,00                 | 0,00                 | 0,00                 | 0,00                 | 0,00  | 0,00                 |
| Famílias   | 0,00        | 0,00               | 0,00                 | 0,00                 | 0,00                 | 0,00                 | 0,00  | 0,00                 |
| Outros Benefícios Previdenciários                                | 0,00        | 0,00               | 0,00                 | 0,00                 | 0,00                 | 0,00                 | 0,00  | 0,00                 |
| Outras Despesas Previdenciárias                                  | 0,00        | 0,00               | 0,00                 | 0,00                 | 0,00                 | 0,00                 | 0,00  | 0,00                 |
| Compensação Previdenciária da RPPS para o RPPS                   | 0,00        | 0,00               | 0,00                 | 0,00                 | 0,00                 | 0,00                 | 0,00  | 0,00                 |
| Demais Despesas Previdenciárias                                  | 0,00        | 0,00               | 0,00                 | 0,00                 | 0,00                 | 0,00                 | 0,00  | 0,00                 |
| <b>TOTAL DAS DESPESAS PREVIDENCIÁRIAS - RPPS (VI) = (V - VI)</b> | <b>0,00</b> | <b>0,00</b>        | <b>0,00</b>          | <b>0,00</b>          | <b>0,00</b>          | <b>0,00</b>          | <b>0,00</b>                                 | <b>0,00</b>          |
| <b>RESULTADO PREVIDENCIÁRIO (VI) = (V - VI)</b>                  | <b>0,00</b> | <b>0,00</b>        | <b>-</b>             | <b>-</b>             | <b>0,00</b>          | <b>0,00</b>          | <b>-</b>                                    | <b>-</b>             |

| APORTES DE RECURSOS PARA O PLANO FINANCEIRO DO RPPS | APORTES REALIZADOS |
|---|--------------------|
| Recursos para Cobertura de Déficit Financeiro       | 0,00               |
| Recursos para Cobertura de Déficit Financeiro       | 0,00               |

FONTE: Sistema de Contabilidade Pública, Unidade Responsável: PREFEITURA MUNICIPAL DE TABOCAS DO BREJO VELHO

  
Humberto Pereira da Silva  
Prefeito  
CPF: 378.672.615-91

  
Lucas Renan Santos da Silva  
Tesoreroiro  
CPF: 019.866.815-85

  
Léa Carla de Araújo Reis  
Contador (a)  
CRC: 027105/O-0



**PREFEITURA MUNICIPAL DE TABOCAS DO BREJO VELHO**

RELATÓRIO RESUMIDO DA EXECUÇÃO ORÇAMENTÁRIA  
DEMONSTRATIVO DOS RESULTADOS PRIMÁRIO E NOMINAL  
ORÇAMENTOS FISCAL E DA SEGURIDADE SOCIAL  
MAIO - JUNHO DE 2019 / MAIO - JUNHO

RREO - Anexo 6 (LRF, art 53, inciso III)

Em reais

| RECEITAS PRIMÁRIAS   | PREVISÃO<br>ATUALIZADA | ACIMA DA LINHA          |  |
|--|------------------------|-------------------------|--|
|  |                        | Até o Bimestre/2019     |  |
|  |                        | RECEITAS REALIZADAS (a) |  |
| <b>RECEITAS CORRENTES (I)</b>  | 36.350.216,52          | 16.620.796,82           |  |
| Impostos, Taxas e Contribuições de Melhoria                                | 8.171.922,40           | 1.846.385,89            |  |
| IPTU   | 55.500,00              | 17.091,34               |  |
| IBS  | 5.485.042,40           | 1.502.129,75            |  |
| ITBI   | 42.000,00              | 43.137,76               |  |
| IRRF   | 311.600,00             | 175.260,61              |  |
| Outros Impostos, Taxas e Contribuições de Melhoria                         | 257.780,00             | 108.746,41              |  |
| Contribuições  | 245.950,00             | 105.958,78              |  |
| Receita Patrimonial  | 145.218,84             | 45.508,86               |  |
| Aplicações Financeiras (II)  | 124.194,82             | 45.026,62               |  |
| Outras Receitas Patrimoniais   | 21.024,02              | 482,24                  |  |
| Transferências Correntes   | 29.772.854,50          | 13.543.170,33           |  |
| Cota-Parte do FPM  | 12.298.669,00          | 5.227.869,12            |  |
| Cota-Parte do ICMS   | 2.480.200,00           | 1.503.785,43            |  |
| Cota-Parte do IPVA   | 39.080,00              | 68.270,44               |  |
| Cota-Parte do ITR  | 0,00                   | 0,00                    |  |
| Transferências da LC 87/1995   | 0,00                   | 0,00                    |  |
| Transferências da LC 61/1999   | 35.680,00              | 16.510,42               |  |
| Transferências do FUNDES   | 6.750.840,00           | 3.249.153,22            |  |
| Outras Transferências Correntes  | 6.126.374,50           | 3.447.581,70            |  |
| Demais Receitas Correntes  | 14.270,78              | 79.772,96               |  |
| Outras Receitas Financeiras (III)  | 0,00                   | 0,00                    |  |
| Receitas Correntes Restantes   | 14.270,78              | 79.772,96               |  |
| <b>RECEITAS PRIMÁRIAS CORRENTES (IV) = (I - II - III)</b>                  | 36.226.021,70          | 15.575.770,20           |  |
| <b>RECEITAS DE CAPITAL (V)</b>   | 3.475.783,48           | 437.054,11              |  |
| Operações de Crédito (VI)  | 0,00                   | 0,00                    |  |
| Amortização de Empréstimos (VII)   | 0,00                   | 0,00                    |  |
| Alienação de Bens  | 80.000,00              | 0,00                    |  |
| Receitas de Alienação de Investimentos Temporários(VIII)                   | 0,00                   | 0,00                    |  |
| Receitas de Alienação de Investimentos Permanentes(IX)                     | 0,00                   | 0,00                    |  |
| Outras Alienações de Bens  | 0,00                   | 0,00                    |  |
| Transferências de Capital  | 3.415.783,48           | 437.054,11              |  |
| Convênios  | 2.935.783,48           | 361.024,37              |  |
| Outras Transferências de Capital   | 430.000,00             | 76.029,74               |  |
| Outras Receitas de Capital   | 0,00                   | 0,00                    |  |
| Outras Receitas de Capital Não Primárias (X)                               | 0,00                   | 0,00                    |  |
| Outras Receitas de Capital Primárias                                       | 0,00                   | 0,00                    |  |
| <b>RECEITAS PRIMÁRIAS DE CAPITAL (XI) = (V - VI - VII - VIII - IX - X)</b> | 3.475.783,48           | 437.054,11              |  |
| <b>RECEITA PRIMÁRIA TOTAL (XII) = (IV + XI)</b>                            | 39.701.805,18          | 16.012.824,31           |  |

| DESPESAS PRIMÁRIAS   | DOTAÇÃO<br>ATUALIZADA | Até o Bimestre/2019    |                        |                       |  |                                   |                |
|--|-----------------------|------------------------|------------------------|-----------------------|--|-----------------------------------|----------------|
|  |                       | DESPESAS<br>EMPENHADAS | DESPESAS<br>LIQUIDADAS | DESPESAS<br>PAGAS (a) | RECEITAS<br>FAZER<br>PROCESSADO<br>PAGOS | RESTOS A PAGAR<br>NÃO PROCESSADOS |                |
|  |                       |                        |                        |                       |  | LIQUIDADOS                        | PAGOS (b)      |
| <b>DESPESAS CORRENTES (XIII)</b>   | 32.770.126,94         | 22.827.382,03          | 14.429.712,00          | 14.054.882,40         | 438.996,69                               | 9.533,24                          | 9.533,24       |
| Passivo e Encargos Sociais   | 17.302.150,91         | 13.388.431,36          | 6.571.043,62           | 6.300.676,94          | 247.806,64                               | 0,00                              | 0,00           |
| Juros e Encargos da Dívida (XIV)   | 1.500,00              | 0,00                   | 0,00                   | 0,00                  | 0,00                                     | 0,00                              | 0,00           |
| Outras Despesas Correntes  | 15.398.476,03         | 9.438.950,67           | 5.857.868,38           | 5.754.005,46          | 192.050,65                               | 9.533,24                          | 9.533,24       |
| Transferências Constitucionais e Legais                                      | 0,00                  | 0,00                   | 0,00                   | 0,00                  | 0,00                                     | 0,00                              | 0,00           |
| Demais Despesas Correntes  | 15.398.476,03         | 9.438.950,67           | 5.857.868,38           | 5.754.005,46          | 192.050,65                               | 9.533,24                          | 9.533,24       |
| <b>DESPESAS PRIMÁRIAS CORRENTES (XV) = (XIII - XIV)</b>                      | 32.770.626,94         | 22.827.382,03          | 14.429.712,00          | 14.054.882,40         | 438.996,69                               | 9.533,24                          | 9.533,24       |
| <b>DESPESAS DE CAPITAL (XVI)</b>   | 6.877.422,80          | 2.126.372,90           | 1.046.350,35           | 1.026.801,97          | 4.730,00                                 | 0,00                              | 0,00           |
| Investimento   | 5.894.822,80          | 1.341.372,90           | 846.946,99             | 587.428,61            | 4.730,00                                 | 0,00                              | 0,00           |
| Inversões Financeiras  | 0,00                  | 0,00                   | 0,00                   | 0,00                  | 0,00                                     | 0,00                              | 0,00           |
| Concessão de Empréstimos e Financiamentos (XVII)                             | 0,00                  | 0,00                   | 0,00                   | 0,00                  | 0,00                                     | 0,00                              | 0,00           |
| Aquisição de Título de Capital já Integralizado (XVIII)                      | 0,00                  | 0,00                   | 0,00                   | 0,00                  | 0,00                                     | 0,00                              | 0,00           |
| Aquisição de Título de Crédito (XIX)   | 0,00                  | 0,00                   | 0,00                   | 0,00                  | 0,00                                     | 0,00                              | 0,00           |
| Demais Inversões Financeiras   | 0,00                  | 0,00                   | 0,00                   | 0,00                  | 0,00                                     | 0,00                              | 0,00           |
| Amortização da Dívida (XX)   | 952.500,00            | 865.000,00             | 439.403,36             | 439.403,36            | 0,00                                     | 0,00                              | 0,00           |
| <b>DESPESAS PRIMÁRIAS DE CAPITAL (XXI) = (XVI - XVII - XVIII - XIX - XX)</b> | 5.894.822,80          | 1.341.372,90           | 846.946,99             | 587.428,61            | 4.730,00                                 | 0,00                              | 0,00           |
| <b>RESERVA DE CONTINGÊNCIA (XXII)</b>  | 108.480,28            | 0,00                   | 0,00                   | 0,00                  | 0,00                                     | 0,00                              | 0,00           |
| <b>DESPESA PRIMÁRIA TOTAL (XXIII) = (XV + XXI + XXII)</b>                    | 38.642.000,00         | 24.008.754,93          | 15.576.062,99          | 14.642.311,01         | 444.726,69                               | 9.533,24                          | 9.533,24       |
| <b>RESULTADO PRIMÁRIO - Acima da Linha (XXIV) = [XII] - (XXIII) + XXII</b>   |                       |                        |                        |                       |  |                                   | 916.251,37     |
| <b>META FISCAL PARA O RESULTADO PRIMÁRIO</b>                                 |                       |                        |                        |                       |  |                                   | VALOR CORRENTE |
| Meta fixada no Anexo de Metas Fiscais da LDO para o exercício de referência  |                       |                        |                        |                       |  |                                   | 818.128,67     |

Página 1 de 2

Humberto Pereira da Silva  
Prefeito Municipal  
Tabocas do Brejo Velho - Bahia

Lucas Renan Santos da Silva  
Secretário Municipal de Finanças  
Portaria nº 001/2017 de 02/01/2017

Lea Carla de Araújo Reis  
CRC-BA Nº 027105/O-0  
Contadora





**PREFEITURA MUNICIPAL DE TABOCAS DO BREJO VELHO**

RELATÓRIO RESUMIDO DA EXECUÇÃO ORÇAMENTÁRIA  
DEMONSTRATIVO DOS RESULTADOS PRIMÁRIO E NOMINAL  
ORÇAMENTOS FISCAL E DA SEGURIDADE SOCIAL  
MAIO - JUNHO DE 2019 / MAIO - JUNHO


RREO - Anexo 6 (LRF, art 53, Inciso III)

|  |                | Em reais                     |
|--|----------------|------------------------------|
| <b>JUROS NOMINAIS</b>  |                | <b>Até o Bimestre 2019</b>   |
|  |                | <b>VALOR INCORRIDO</b>       |
| JUROS E ENCARGOS ATIVOS (XXV)  |                | 45.026,62                    |
| JUROS E ENCARGOS PASSIVOS (XXVI)   |                | 0,00                         |
| <b>RESULTADO NOMINAL - Acima da Linha (XXVII) = XXIV + (XXV - XXVI)</b>                            |                | <b>901.277,99</b>            |
| <b>META FISCAL PARA O RESULTADO NOMINAL</b>  |                | <b>VALOR CORRENTE</b>        |
| Meta fixada no Anexo de Metas Fiscais da LDO para o exercício da referência                        |                | 40.776,07                    |
| <b>ABAIXO DA LINHA</b>   |                |                              |
| <b>CÁLCULO DO RESULTADO NOMINAL</b>  |                | <b>SALDO</b>                 |
|  | Em 31/Dez/2016 | Em 3º Bimestre               |
| DÍVIDA CONSOLIDADA (XXVIII)  | 3.379.661,92   | 2.640.458,86                 |
| DEDUÇÕES (XXIX)  | 2.142.749,56   | 3.096.588,31                 |
| Disponibilidade de Caixa   | 2.131.716,97   | 3.080.224,00                 |
| Disponibilidade de Caixa Bruta   | 2.627.200,53   | 3.130.978,87                 |
| (-) Restos a Pagar Processados (XXX)   | 495.483,56     | 50.754,87                    |
| Demais Haveres Financeiros   | 11.032,61      | 16.364,31                    |
| DÍVIDA CONSOLIDADA LÍQUIDA (XXXI) = (XXVIII - XXIX)  | 1.237.112,34   | (156.129,75)                 |
| <b>RESULTADO NOMINAL - Abaixo da Linha (XXXII) = (XXXIa - XXXIb)</b>                               |                | <b>1.393.242,09</b>          |
| <b>AJUSTE METODOLÓGICO</b>   |                | <b>Até o Bimestre 2019</b>   |
| VARIÇÃO SALDO RPP = (XXXIII) = (XXXa - XXXb)   |                | 444.728,99                   |
| RECEITA DE ALIENAÇÃO DE INVESTIMENTOS PERMANENTES (IX)   |                | 0,00                         |
| PASSIVOS RECONHECIDOS NA DC (XXXIV)  |                | 0,00                         |
| OUTROS AJUSTES (XXXV)  |                | 0,00                         |
| <b>RESULTADO NOMINAL AJUSTADO - Abaixo da Linha (XXXVI) = (XXXII - XXXIII - IX + XXXIV + XXXV)</b> |                | <b>948.513,40</b>            |
| <b>RESULTADO PRIMÁRIO - Abaixo da Linha (XXXVII) = XXXVI - (XXV - XXVI)</b>                        |                | <b>900.466,78</b>            |
| <b>INFORMAÇÕES ADICIONAIS</b>  |                | <b>PREVISÃO ORÇAMENTÁRIA</b> |
| <b>SALDO DE EXERCÍCIOS ANTERIORES</b>  |                |                              |
| Recursos Arrecadados em Exercícios Anteriores - RPPS   |                | 0,00                         |
| Superávit Financeiro Utilizado para Abertura e Reabertura de Créditos Adicionais                   |                | 0,00                         |
| RESERVA ORÇAMENTÁRIA DO RPPS   |                | 0,00                         |

FONTE: Sistema de Contabilidade Pública, unidade responsável: PREFEITURA MUNICIPAL DE TABOCAS DO BREJO VELHO

  
Humberto Pereira da Silva  
Prefeito  
CPF: 378.672.615-91

  
Lucas Berian Santos da Silva  
Tesoreroiro  
CPF: 019.656.815-85

  
Léa Carla de Araújo Reis  
Contador (a)  
CRC: 027105/C-0



**PREFEITURA MUNICIPAL DE TABOCCAS DO BREJO VELHO**  
RELATÓRIO RESUMIDO DA EXECUÇÃO ORÇAMENTÁRIA  
**DEMONSTRATIVO DOS RESTOS A PAGAR POR PODER E ÓRGÃO**  
ORÇAMENTOS FISCAL E DA SEGURIDADE SOCIAL  
JANEIRO A JUNHO 2019 / BIMESTRE FALD - JUNHO

RREO - ANEXO 7 (LRF, art. 53, inciso V)

R\$ 1,00

| PODER / ÓRGÃO   | RESTOS A PAGAR PROCESSADOS |                           |                   |             |                  | RESTOS A PAGAR NÃO PROCESSADOS |                           |                 |                 |             | Total a Pagar (A+B) |                   |
|---|----------------------------|---------------------------|-------------------|-------------|------------------|--------------------------------|---------------------------|-----------------|-----------------|-------------|---------------------|-------------------|
|   | Inscritos                  |                           | Pagos             | Cancelados  | A Pagar (A)      | Inscritos                      |                           | Liquidados      | Pagos           | Cancelados  |                     | A Pagar (B)       |
|   | Em Exercício Anterior      | Em 31 de dezembro de 2018 |                   |             |                  | Em Exercício Anterior          | Em 31 de dezembro de 2018 |                 |                 |             |                     |                   |
| <b>RESTOS A PAGAR (EXCETO INTRA-ORÇAMENTÁRIOS) (I)</b>  | <b>30.754,87</b>           | <b>444.728,69</b>         | <b>444.728,69</b> | -           | <b>30.754,87</b> | <b>522.690,44</b>              | <b>9.533,24</b>           | <b>9.533,24</b> | <b>9.533,24</b> | -           | <b>522.690,44</b>   | <b>573.445,31</b> |
| <b>EXECUTIVO</b>  | 30.754,87                  | 444.728,69                | 444.728,69        | -           | 30.754,87        | 522.690,44                     | 9.533,24                  | 9.533,24        | 9.533,24        | -           | 522.690,44          | 573.445,31        |
| PREFEITURA MUN. DE TABOCCAS DO BREJO VELHO              | 40.599,32                  | 350.580,63                | 350.580,63        | -           | 40.999,32        | 410.536,83                     | 1.295,60                  | 1.295,60        | 1.295,60        | -           | 410.536,83          | 451.936,15        |
| MUNDO MUN. DE SAÚDE DE TABOCCAS DO BREJO VELHO          | 9.755,95                   | 91.947,95                 | 91.947,95         | -           | 9.755,95         | 112.153,61                     | 6.737,64                  | 6.737,64        | 6.737,64        | -           | 112.153,61          | 121.909,16        |
| FUNDO MUN. DE ASSIST. SOCIAL DE TABOCCAS DO BREJO VELHO | -                          | 2.200,11                  | 2.200,11          | -           | -                | -                              | -                         | -               | 1.500,00        | -           | -                   | -                 |
| LEGISLATIVO   | -                          | -                         | -                 | -           | -                | -                              | -                         | -               | -               | -           | -                   | -                 |
| CÂMARA MUN. DE TABOCCAS DO BREJO VELHO                  | -                          | -                         | -                 | -           | -                | -                              | -                         | -               | -               | -           | -                   | -                 |
| <b>RESTOS A PAGAR (INTRA-ORÇAMENTÁRIOS) (II)</b>        | -                          | -                         | -                 | -           | -                | -                              | -                         | -               | -               | -           | -                   | -                 |
| <b>TOTAL (III) = (I+II)</b>                             | <b>30.754,87</b>           | <b>444.728,69</b>         | <b>444.728,69</b> | <b>0,00</b> | <b>30.754,87</b> | <b>522.690,44</b>              | <b>9.533,24</b>           | <b>9.533,24</b> | <b>9.533,24</b> | <b>0,00</b> | <b>522.690,44</b>   | <b>573.445,31</b> |

Fonte: Sistema de Contabilidade Pública, Unidade Responsável: PREFEITURA MUNICIPAL DE TABOCCAS DO BREJO VELHO

Humberto Ferreira da Silva  
Prefeito Municipal  
Tabocas do Brejo Velho - Bahia

Lucas Renan Santos da Silva  
Secretário Municipal de Finanças  
Portaria nº 001/2017 de 02/01/2017

Lea Carla de Araújo Reis  
CRC-BA Nº 027105/O-0  
Contadora



PREFEITURA MUNICIPAL DE TABOCAS DO BREJO VELHO  
 RELATÓRIO RESUMIDO DA EXECUÇÃO ORÇAMENTÁRIA  
 DEMONSTRATIVO DAS RECEITAS E DESPESAS COM MANUTENÇÃO E DESENVOLVIMENTO DO ENSINO - MDE  
 ORÇAMENTOS FISCAL E DA SEGURIDADE SOCIAL  
 JANEIRO A JUNHO 2019/ BIMESTRE MAIO - JUNHO

RREO - Anexo 9 (LDB, art.72)

R\$ 1,00

| RECEITA RESULTANTE DE IMPOSTOS (post. do art. 212 de Constituição)   | PREVISÃO INICIAL          | PREVISÃO ATUALIZADA (a)        | RECEITAS REALIZADAS        |                     |
|--|---------------------------|--------------------------------|----------------------------|---------------------|
|  |                           |                                | Até o Bimestre (b)         | % (c) = (b/a) x 100 |
| <b>1. RECEITA DE IMPOSTOS</b>  | <b>5.904.142,40</b>       | <b>5.904.142,40</b>            | <b>1.737.838,18</b>        | <b>29,43</b>        |
| 1.1. IPTU  | 65.500,00                 | 65.500,00                      | 17.091,34                  | 26,09               |
| 1.1.1. IPTU  | 42.000,00                 | 42.000,00                      | 1.844,80                   | 4,39                |
| 1.1.2. Multas, Juros de Mora, Dívidas Ativas e Outros Encargos do IPTU   | 23.500,00                 | 23.500,00                      | 15.246,54                  | 64,87               |
| 1.2. Receita Resultante do Imposto sobre Transmissão (Irr. Mens. - ITBI)                                       | 42.000,00                 | 42.000,00                      | 43.137,78                  | 102,70              |
| 1.2.1. ITBI  | 38.000,00                 | 38.000,00                      | 43.137,78                  | 113,52              |
| 1.2.2. Multas, Juros de Mora, Dívidas Ativas e Outros Encargos do ITBI   | 4.000,00                  | 4.000,00                       | 0,00                       | 0,00                |
| 1.3. Receita Resultante do Imposto sobre Serviços de Qualquer Natureza - ISS                                   | 5.485.042,40              | 5.485.042,40                   | 1.502.128,73               | 27,38               |
| 1.3.1. ISS   | 5.477.042,40              | 5.477.042,40                   | 1.500.330,00               | 27,39               |
| 1.3.2. Multas, Juros de Mora, Dívidas Ativas e Outros Encargos do ISS  | 8.000,00                  | 8.000,00                       | 1.808,75                   | 22,58               |
| 1.4. Receita Resultante do Imposto de Renda Retido na Fonte - IRRF   | 311.000,00                | 311.000,00                     | 179.890,91                 | 57,84               |
| 1.4.1. Receita Resultante do Imposto Retido na Fonte - IRRF (CF art. 183, §4º, inciso II)                      | 0,00                      | 0,00                           | 0,00                       | 0,00                |
| 1.4.1.1. IRRF  | 0,00                      | 0,00                           | 0,00                       | 0,00                |
| 1.4.2. Multas, Juros de Mora, Dívidas Ativas e Outros Encargos do IRRF   | 0,00                      | 0,00                           | 0,00                       | 0,00                |
| <b>2. RECEITA DE TRANSFERÊNCIAS CONSTITUCIONAIS DO LEGISLADO</b>   | <b>18.005.716,00</b>      | <b>18.005.716,00</b>           | <b>8.500.219,72</b>        | <b>47,21</b>        |
| 2.1. Cota-Parte - FPM  | 15.380.850,00             | 15.380.850,00                  | 6.538.850,33               | 42,52               |
| 2.1.1. Parcela referente à CF, art. 159, I, alínea b)  | 14.330.850,00             | 14.330.850,00                  | 6.538.850,33               | 45,63               |
| 2.1.2. Parcela referente à CF, art. 159, I, alínea c)  | 500.000,00                | 500.000,00                     | 0,00                       | 0,00                |
| 2.1.3. Parcela referente à CF, art. 159, I, alínea d)  | 500.000,00                | 500.000,00                     | 0,00                       | 0,00                |
| 2.2. Cota-Parte - ICMS   | 3.100.250,00              | 3.100.250,00                   | 1.917.331,58               | 61,84               |
| 2.2.1. ICMS - Desenvolvimento - I.C. nº20/1908   | 1.460,00                  | 1.460,00                       | 0,00                       | 0,00                |
| 2.2.2. Cota-Parte (REEsperto)  | 32.100,00                 | 32.100,00                      | 1.915,42                   | 5,97                |
| 2.2.3. Cota-Parte ITR  | 38.188,00                 | 38.188,00                      | 5.430,78                   | 14,22               |
| 2.2.4. Cota-Parte IPVA   | 129.850,00                | 129.850,00                     | 85.337,45                  | 65,75               |
| 2.2.5. Cota-Parte ICF-Quil   | 0,00                      | 0,00                           | 0,00                       | 0,00                |
| <b>3. TOTAL DA RECEITA DE IMPOSTOS (1.1 + 1.2)</b>   | <b>24.570.858,40</b>      | <b>24.570.858,40</b>           | <b>10.297.998,91</b>       | <b>41,91</b>        |
| <b>RECEITAS ADICIONAIS PARA FINANCIAMENTO DO ENSINO</b>  | <b>PREVISÃO INICIAL</b>   | <b>PREVISÃO ATUALIZADA (a)</b> | <b>RECEITAS REALIZADAS</b> |                     |
|  |                           |                                | Até o Bimestre (b)         | % (c) = (b/a) x 100 |
| <b>4. RECEITA DA APLICAÇÃO FINANCEIRA DE OUTROS RECURSOS DE IMPOSTOS VINCULADOS AO ENSINO</b>                  | <b>0.376,30</b>           | <b>0.376,30</b>                | <b>899,03</b>              | <b>16,22</b>        |
| 4.1. RECEITA DE TRANSFERÊNCIAS DO ENDS   | 848.854,40                | 848.854,40                     | 388.012,61                 | 45,71               |
| 4.1.1. Transferências do Salário-Educação  | 383.204,95                | 383.204,95                     | 178.942,47                 | 46,69               |
| 4.1.2. Transferências Diretas - FODE   | 16.430,00                 | 16.430,00                      | 8.450,00                   | 51,43               |
| 4.1.3. Transferências Diretas - FNAE   | 237.306,00                | 237.306,00                     | 86.184,00                  | 36,32               |
| 4.1.4. Outras Transferências do ENDS   | 188.548,00                | 188.548,00                     | 20.890,47                  | 11,07               |
| 4.1.5. Aplicação Financeira dos Recursos do ENDS   | 0,00                      | 0,00                           | 78.025,74                  | 0,00                |
| 4.2. RECEITA DE TRANSFERÊNCIAS DE CONVÊNIO   | 27.884,18                 | 27.884,18                      | 0,00                       | 0,00                |
| 4.2.1. Transferências de Convênios   | 1.831.623,83              | 1.831.623,83                   | 101.600,98                 | 5,54                |
| 4.2.2. Aplicação Financeira dos Recursos de Convênios  | 0,00                      | 0,00                           | 101.600,98                 | 0,00                |
| 4.3. RECEITA DE OPERAÇÕES DE CRÉDITO   | 0,00                      | 0,00                           | 0,00                       | 0,00                |
| 4.3.1. Outras Receitas para Financiamento do Ensino  | 0,00                      | 0,00                           | 0,00                       | 0,00                |
| <b>5. TOTAL DAS RECEITAS ADICIONAIS PARA FINANCIAMENTO DO ENSINO (4.1 + 4.2 + 4.3 + 4.4)</b>                   | <b>2.687.894,51</b>       | <b>2.687.894,51</b>            | <b>489.612,61</b>          | <b>18,21</b>        |
| <b>FUNDEB</b>  | <b>PREVISÃO INICIAL</b>   | <b>PREVISÃO ATUALIZADA (a)</b> | <b>RECEITAS REALIZADAS</b> |                     |
|  |                           |                                | Até o Bimestre (b)         | % (c) = (b/a) x 100 |
| <b>10. RECEITAS DESTINADAS AO FUNDEB</b>   | <b>3.723.248,20</b>       | <b>3.723.248,20</b>            | <b>1.706.761,20</b>        | <b>45,83</b>        |
| 10.1. Cota-Parte FPM Destinada ao FUNDEB - (20% de 2.1.1)  | 3.072.170,00              | 3.072.170,00                   | 1.306.967,11               | 42,54               |
| 10.2. Cota-Parte ICMS Destinada ao FUNDEB - (20% de 2.2)   | 409.000,00                | 409.000,00                     | 392.446,26                 | 95,95               |
| 10.3. ICMS-Desenvolvimento Destinado ao FUNDEB - (20% de 2.3)  | 3.296,00                  | 3.296,00                       | 0,00                       | 0,00                |
| 10.4. Cota-Parte ITR/Esperanto Destinado ao FUNDEB - (20% de 2.4)  | 6.420,00                  | 6.420,00                       | 0,00                       | 0,00                |
| 10.5. Cota-Parte ITR ou ITR Arrecadações Destinadas ao FUNDEB - (20% de 1.1 + 2.2)                             | 7.637,20                  | 7.637,20                       | 1.280,71                   | 16,76               |
| 10.6. Cota-Parte IPVA Destinada ao FUNDEB - (20% de 2.5)   | 24.770,00                 | 24.770,00                      | 17.087,18                  | 69,00               |
| <b>11. RECEITAS RECEBIDAS DO FUNDEB</b>  | <b>8.436.816,03</b>       | <b>8.436.816,03</b>            | <b>4.548.875,99</b>        | <b>53,92</b>        |
| 11.1. Transferências de Recursos do FUNDEB   | 8.190.840,00              | 8.190.840,00                   | 3.249.152,82               | 39,66               |
| 11.2. Crayonização da União ao FUNDEB  | 2.000.000,00              | 2.000.000,00                   | 1.299.890,18               | 64,99               |
| 11.3. Resultado da Aplicação Financeira dos Recursos do FUNDEB   | 2.896,03                  | 2.896,03                       | 8.872,99                   | 306,60              |
| <b>12. RESULTADO LÍQUIDO DAS TRANSFERÊNCIAS DO FUNDEB (11.1 + 11.2)</b>  | <b>2.017.495,85</b>       | <b>2.017.495,85</b>            | <b>1.549.043,00</b>        | <b>76,78</b>        |
| <b>13. RESULTADO LÍQUIDO DA TRANSFERÊNCIA (12) + (6) - ACRÉSCIMO RESULTANTE DAS TRANSFERÊNCIAS DO FUNDEB</b>   |                           |                                |                            |                     |
| <b>14. RESULTADO LÍQUIDO DA TRANSFERÊNCIA (13) + (8) - DÉBITO RESULTANTE DAS TRANSFERÊNCIAS DO FUNDEB</b>      |                           |                                |                            |                     |
| <b>DESPESAS DO FUNDEB</b>  | <b>DOTAÇÃO ATUALIZADA</b> | <b>DOTAÇÃO ATUALIZADA (a)</b>  | <b>DESPESAS</b>            |                     |
|  |                           |                                | Até o Bimestre (b)         | % (c) = (b/a) x 100 |
| <b>12. MANUTENÇÃO DOS PROFISSIONAIS DO MAGISTÉRIO</b>  | <b>5.640.376,00</b>       | <b>5.640.376,00</b>            | <b>4.739.500,23</b>        | <b>84,02</b>        |
| 12.1. Cota-Educação Infantil   | 0,00                      | 0,00                           | 0,00                       | 0,00                |
| 12.2. Cota-Educação Fundamental  | 5.640.376,00              | 5.640.376,00                   | 4.739.500,23               | 84,02               |
| <b>13. OUTRAS DESPESAS</b>   | <b>3.772.584,00</b>       | <b>3.772.584,00</b>            | <b>3.139.291,03</b>        | <b>83,20</b>        |
| 13.1. Cota-Educação Infantil   | 0,00                      | 0,00                           | 0,00                       | 0,00                |
| 13.2. Cota-Educação Fundamental  | 3.772.584,00              | 3.772.584,00                   | 3.139.291,03               | 83,20               |
| <b>14. TOTAL DAS DESPESAS DO FUNDEB (12 + 13)</b>  | <b>9.412.960,00</b>       | <b>9.412.960,00</b>            | <b>7.878.791,26</b>        | <b>83,70</b>        |
| <b>DEDUÇÕES PARA FINS DO LIMITE DO FUNDEB</b>  |                           |                                |                            |                     |
| 15. RECEITAS A PAGAR INSCRITAS NO EXERCÍCIO SEM DISPONIBILIDADE FINANCEIRA DE RECURSOS DO FUNDEB               |                           |                                |                            | VALOR               |
| 15.1. FUNDEB 60%   |                           |                                |                            | 0,00                |
| 15.2. FUNDEB 40%   |                           |                                |                            | 0,00                |
| 16. DESPESAS CANCELADAS COM O SUPERÁVUI FINANCEIRO DO EXERCÍCIO ANTERIOR DO FUNDEB                             |                           |                                |                            | 0,00                |
| 16.1. FUNDEB 60%   |                           |                                |                            | 0,00                |
| 16.2. FUNDEB 40%   |                           |                                |                            | 0,00                |
| <b>17. TOTAL DAS DEDUÇÕES CONSIDERADAS PARA FINS DO LIMITE DO FUNDEB (15 + 16)</b>                             |                           |                                |                            | <b>0,00</b>         |
| <b>INDICADORES DO FUNDEB</b>   |                           |                                |                            | VALOR               |
| 18. TOTAL DAS DESPESAS DO FUNDEB PARA FINS DO LIMITE (14 - 17)   |                           |                                |                            | 4.188.407,00        |
| 18.1. Mínimo de 60% do FUNDEB na Remuneração do Magistério (13 - (15.1 + 16.1) / (11) x 100) %                 |                           |                                |                            | 04,29               |
| 18.2. Máximo de 40% em Despesas com MDE, que não Remuneração do Magistério (14 - (15.2 + 16.2) / (11) x 100) % |                           |                                |                            | 27,81               |
| 18.3. Máximo de 2% não Aplicado no Exercício (100 - (18.1 + 18.2) %  |                           |                                |                            | 7,90                |
| <b>CONTROLE DA UTILIZAÇÃO DE RECURSOS NO EXERCÍCIO SUBSEQUENTE</b>   |                           |                                |                            | VALOR               |
| 19. RECURSOS RECEBIDOS DO FUNDEB EM 2018 QUE NÃO FORAM UTILIZADOS  |                           |                                |                            | 338.903,40          |
| 20. DESPESAS CANCELADAS COM O SALDO DO 1º SEM DO ATE O 1º TRIMESTRE DE 2019                                    |                           |                                |                            | 170.883,45          |

*Humberto Pereira da Silva*  
 Prefeito Municipal  
 Tabocas do Brejo Velho - Bahia

*Lucas Renan Santos da Silva*  
 Secretário Municipal de Finanças  
 Portaria nº 001/2017 de 02/01/2017

*Lea Carla de Araújo Reis*  
 CRC-BA nº 027105/O-0  
 Contadora





| MANUTENÇÃO E DESENVOLVIMENTO DO ENSINO - DESPESAS CUSTEADAS COM A RECEITA RESULTANTE DE IMPOSTOS E RECURSOS DO FUNDER                              |                 |                        |                     |                 |                       |                 |   |
|--|-----------------|------------------------|---------------------|-----------------|-----------------------|-----------------|---|
| DESPESAS COM AÇÕES TÍPICAS DE MDE  | DOTAÇÃO INICIAL | DOTAÇÃO ATUALIZADA (d) | DESPESAS            |                 | DESPESAS LIQUIDADAS   |                 | INSCRITAS EM RESTOS A PAGAR NÃO PROCESSADOS (f) |
|  |                 |                        | Até o Bimestre (e)  | % (f)=(e/d)*100 | Até o Bimestre (g)    | % (h)=(g/d)*100 |   |
| 22 - EDUCAÇÃO INFANTIL   | 98.500,00       | 98.500,00              | 0,00                | 0,00            | 0,00                  | 0,00            | 0,00  |
| 22.1 - Creche  | 0,00            | 0,00                   | 0,00                | 0,00            | 0,00                  | 0,00            | 0,00  |
| 22.1.1 - Despesas Custeadas com Recursos do FUNDEB   | 0,00            | 0,00                   | 0,00                | 0,00            | 0,00                  | 0,00            | 0,00  |
| 22.1.2 - Despesas Custeadas com Outros Recursos de Impostos  | 0,00            | 0,00                   | 0,00                | 0,00            | 0,00                  | 0,00            | 0,00  |
| 22.2 - Pré-escola  | 98.500,00       | 98.500,00              | 0,00                | 0,00            | 0,00                  | 0,00            | 0,00  |
| 22.2.1 - Despesas Custeadas com Recursos do FUNDEB   | 0,00            | 0,00                   | 0,00                | 0,00            | 0,00                  | 0,00            | 0,00  |
| 22.2.2 - Despesas Custeadas com Outros Recursos de Impostos  | 98.500,00       | 98.500,00              | 0,00                | 0,00            | 0,00                  | 0,00            | 0,00  |
| 23 - SALÁRIO FUNDAMENTAL   | 11.854.290,57   | 11.821.750,57          | 8.452.123,81        | 71,26           | 4.991.729,92          | 42,22           | 0,00  |
| 23.1 - Despesas Custeadas com Recursos do FUNDEB   | 9.433.960,00    | 9.433.960,00           | 6.881.741,25        | 72,73           | 4.199.407,33          | 44,40           | 0,00  |
| 23.2 - Despesas Custeadas com Outros Recursos de Impostos  | 2.420.290,57    | 2.387.790,57           | 1.569.382,56        | 65,69           | 802.317,96            | 33,63           | 0,00  |
| 24 - ENSINO MÉDIO  | 0,00            | 0,00                   | 0,00                | 0,00            | 0,00                  | 0,00            | 0,00  |
| 25 - ENSINO SUPERIOR   | 0,00            | 0,00                   | 0,00                | 0,00            | 0,00                  | 0,00            | 0,00  |
| 26 - ENSINO PROFISSIONAL NÃO INTEGRADO AO ENSINO REGULAR   | 0,00            | 0,00                   | 0,00                | 0,00            | 0,00                  | 0,00            | 0,00  |
| 27 - OUTRAS  | 0,00            | 0,00                   | 0,00                | 0,00            | 0,00                  | 0,00            | 0,00  |
| 28 - TOTAL DAS DESPESAS COM AÇÕES TÍPICAS DE MDE (22 + 23 + 24 + 25 + 26 + 27)   | 11.954.790,57   | 11.917.850,57          | 8.462.123,81        | 70,98           | 4.991.729,92          | 41,84           | 0,00  |
| DEDUÇÕES CONSIDERADAS PARA FINS DE LIMITE CONSTITUCIONAL   |                 |                        |                     |                 |                       |                 |   |
|  |                 |                        |                     |                 |                       |                 | VALOR   |
| 29 - RESULTADO LÍQUIDO DAS TRANSFERÊNCIAS DO FUNDEB - (10)   | 1.940.891,99    |                        |                     |                 |                       |                 |   |
| 30 - DESPESAS CUSTEADAS COM O CANCELAMENTO DO FUNDER NO EXERCÍCIO  | 1.790.830,18    |                        |                     |                 |                       |                 |   |
| 31 - DESPESAS CUSTEADAS COM O SUPERÁVIT FINANCEIRO DO EXERCÍCIO ANTERIOR DO FUNDEB   | 0,00            |                        |                     |                 |                       |                 |   |
| 32 - DESPESAS CUSTEADAS COM O SUPERÁVIT FINANCEIRO DO EXERCÍCIO ANTERIOR, DE OUTROS RECURSOS DE IMPOSTOS   | 0,00            |                        |                     |                 |                       |                 |   |
| 33 - RESTOS A PAGAR INSCRITOS NO EXERCÍCIO SEM RESPONSABILIDADE FINANCEIRA DE RECURSOS DE IMPOSTOS VINCULADOS AO ENSINO*                           | 0,00            |                        |                     |                 |                       |                 |   |
| 34 - CANCELAMENTO NO EXERCÍCIO DE RESTOS A PAGAR INSCRITOS COM RESPONSABILIDADE FINANCEIRA DE RECURSOS DE IMPOSTOS VINCULADOS AO ENSINO - (14) (f) | 0,00            |                        |                     |                 |                       |                 |   |
| 35 - TOTAL DAS DEDUÇÕES CONSIDERADAS PARA FINS DE LIMITE CONSTITUCIONAL (29 + 30 + 31 + 32 + 33 + 34)  | 3.731.722,17    |                        |                     |                 |                       |                 |   |
| 36 - TOTAL DAS DESPESAS PARA FINS DE LIMITE (28 + 35)  | 8.730.401,64    |                        |                     |                 |                       |                 |   |
| 37 - PORCENTUAL DE APLICAÇÃO EM MDE (36) X 100 (% LIMITE CONSTITUCIONAL 20%)   | 73,12           |                        |                     |                 |                       |                 |   |
| OUTRAS INFORMACIONES PARA CONTROLE   |                 |                        |                     |                 |                       |                 |   |
| OUTRAS DESPESAS CUSTEADAS COM RECEITAS ADICIONAIS PARA FINANCIAMENTO DO ENSINO   | DOTAÇÃO INICIAL | DOTAÇÃO ATUALIZADA (d) | DESPESAS EMPENHADAS |                 | DESPESAS LIQUIDADAS   |                 | INSCRITAS EM RESTOS A PAGAR NÃO PROCESSADOS (f) |
|  |                 |                        | Até o Bimestre (e)  | % (f)=(e/d)*100 | Até o Bimestre (g)    | % (h)=(g/d)*100 |   |
| 38 - DESPESAS CUSTEADAS COM A APLICAÇÃO FINANCEIRA DE OUTROS RECURSOS DE IMPOSTOS VINCULADOS AO ENSINO   | 0,00            | 0,00                   | 0,00                | 0,00            | 0,00                  | 0,00            | 0,00  |
| 39 - DESPESAS CUSTEADAS COM A CONTRIBUIÇÃO SOCIAL DO SALÁRIO EDUCADOR  | 383.224,36      | 383.224,36             | 184.015,58          | 48,02           | 93.310,96             | 24,36           | 0,00  |
| 40 - DESPESAS CUSTEADAS COM OPERAÇÕES DE CRÉDITO   | 0,00            | 0,00                   | 0,00                | 0,00            | 0,00                  | 0,00            | 0,00  |
| 41 - DESPESAS CUSTEADAS COM OUTRAS RECEITAS PARA FINANCIAMENTO DO ENSINO   | 0,00            | 0,00                   | 0,00                | 0,00            | 0,00                  | 0,00            | 0,00  |
| 42 - TOTAL DAS OUTRAS DESPESAS CUSTEADAS COM RECEITAS ADICIONAIS PARA FINANCIAMENTO DO ENSINO (38 + 39 + 40 + 41)                                  | 383.224,36      | 383.224,36             | 184.015,58          | 48,02           | 93.310,96             | 24,36           | 0,00  |
| 43 - TOTAL GERAL DAS DESPESAS COM MDE (28 + 36)  | 12.301.075,03   | 12.301.075,03          | 8.646.139,39        | 70,29           | 5.085.040,88          | 41,20           | 0,00  |
| RESTOS A PAGAR INSCRITOS COM RESPONSABILIDADE FINANCEIRA DE RECURSOS DE IMPOSTOS VINCULADOS AO ENSINO  |                 |                        |                     |                 |                       |                 |   |
|  |                 |                        | SALDO ATÉ BIMESTRE  |                 | CANCELADO EM 2019 (j) |                 |   |
| 44 - RESTOS A PAGAR DE DESPESAS COM MDE:   |                 |                        |                     |                 |                       |                 |   |
| 44.1 - Escolas com Recursos de Impostos Vinculados ao Ensino   | 74.719,24       |                        |                     |                 |                       |                 |   |
| 44.2 - Escolas com Recursos do FUNDEB  | 4.205,74        |                        |                     |                 |                       |                 |   |
| CONTROLE DA DISPONIBILIDADE FINANCEIRA   |                 |                        |                     |                 |                       |                 |   |
|  |                 |                        | FUNDEB              |                 | SALÁRIO EDUCAÇÃO      |                 |   |
| 45 - SALDO FINANCEIRO EM 31 DE DEZEMBRO DE 2018  | 336.208,40      |                        |                     |                 |                       |                 |   |
| 46 - (+) INGRESSO DE RECURSOS ATÉ O BIMESTRE   | 4.677.247,15    |                        |                     |                 |                       |                 |   |
| 47 - (-) PAGAMENTOS EFETUADOS ATÉ O BIMESTRE   | 4.349.890,54    |                        |                     |                 |                       |                 |   |
| 48 - 1 - Despesa de Exercício  | 4.079.269,34    |                        |                     |                 |                       |                 |   |
| 48.2 - Restos a Pagar  | 179.583,40      |                        |                     |                 |                       |                 |   |
| 49 - (+) RECEITA DE APLICAÇÃO FINANCEIRA DOS RECURSOS ATÉ O BIMESTRE   | 8.872,53        |                        |                     |                 |                       |                 |   |
| 50 - (-) DISPONIBILIDADE FINANCEIRA ATÉ O BIMESTRE   | 776.465,50      |                        |                     |                 |                       |                 |   |
| 51 - (-) Ações   | 0,00            |                        |                     |                 |                       |                 |   |
| 51.1 - Retenções   | 0,00            |                        |                     |                 |                       |                 |   |
| 51.2 - Contribuição Social   | 0,00            |                        |                     |                 |                       |                 |   |
| 52 - SALDO FINANCEIRO CONSOLIDADO  | 776.465,50      |                        |                     |                 |                       |                 |   |

FONTE: Sistema de Contabilidade Pública, Unidade Responsável: PREFEITURA MUNICIPAL DE TABOCCAS DO BREJO VELHO  
 1 - União Financeira atualizada sempre disponível no encerramento do exercício.  
 2 - Art. 21, § 4º, Lei 11.494/2007: "Até 30% dos recursos recebidos a conta dos Fundos, inclusive relativos à complementação de União recebidos nos termos do § 1º do art. 6º desta Lei, poderão ser utilizados no 1º trimestre do exercício financeiro seguinte, mediante solicitação de crédito adicional".  
 3 - Caput do art. 212 da CF/1988.  
 4 - Os valores referentes à parcela dos Restos a Pagar inscritos sem disponibilidade financeira vinculada à educação deverão ser informados somente no PREO do último bimestre do exercício.  
 5 - Limites mínimos anuais a serem cumpridos no encerramento do exercício, no âmbito de atuação prioritária, conforme LDB, art. 11, V.  
 6 - Nos dois primeiros bimestres do exercício o comprometimento poderá ser feito com base na despesa empenhada ou na despesa liquidada. No último bimestre do exercício, o valor deverá corresponder ao total da despesa empenhada.  
 7 - Esse critério poderá ser alterado a qualquer momento no último bimestre.

  
 Humberto Ferreira de Silva  
 Prefeito  
 CPF: 3.8.672.615-91

  
 Lúcia Helena Santos da Silva  
 Tesoureiro  
 CPF: 019.660.815-05

  
 Lúcia Cláudia Araújo Fiel  
 Contador (a)  
 CRC: 027105/O-0



**PREFEITURA MUNICIPAL DE TABOCCAS DO BREJO VELHO**  
**RELATÓRIO RESUMIDO DA EXECUÇÃO ORÇAMENTÁRIA**  
**DEMONSTRATIVO DAS RECEITAS E DESPESAS COM AÇÕES E SERVIÇOS PÚBLICOS DE SAÚDE**  
**ORÇAMENTOS FISCAL E DA SEGURIDADE SOCIAL**  
**JANEIRO A JUNHO 2019 / BIMESTRE MAIO - JUNHO**

|   |                        | R\$ 1,00                      |                            |                            |  |
|---|------------------------|-------------------------------|----------------------------|----------------------------|--|
| RECEITAS PARA APURAÇÃO DA APLICAÇÃO EM AÇÕES E SERVIÇOS PÚBLICOS DE SAÚDE   | PREVISÃO INICIAL       | PREVISÃO ATUALIZADA (a)       | RECEITAS REALIZADAS        |                            |  |
|   |                        |                               | Até o Bimestre (b)         | % (b/a x 100)              |  |
| <b>RECEITA DE IMPOSTOS LÍQUIDA (I)</b>  | 5.904.142,40           | 5.904.142,40                  | 1.737.633,48               | 29,43                      |  |
| Imposto Predial e Territorial Urbano - IPTU   | 42.500,00              | 42.000,00                     | 1.844,00                   | 4,39                       |  |
| Imposto sobre Transmissão de Bens Imóveis - ITBI  | 30.000,00              | 30.000,00                     | 43.137,78                  | 143,79                     |  |
| Imposto sobre Serviços de Qualquer Natureza - ISS   | 5.477.042,40           | 5.477.042,40                  | 1.500.203,00               | 27,39                      |  |
| Imposto de Renda Retido na Fonte - IRRF   | 311.600,00             | 311.600,00                    | 175.280,81                 | 56,26                      |  |
| Imposto Territorial Rural - ITR   | 0,00                   | 0,00                          | 0,00                       | 0,00                       |  |
| Multas, Juros de Mora e Outros Encargos dos Impostos  | 4.000,00               | 4.000,00                      | 1.806,75                   | 45,17                      |  |
| Dívidas Ativas dos Impostos   | 28.500,00              | 28.500,00                     | 14.811,47                  | 51,97                      |  |
| Multas, Juros de Mora e Outros Encargos do Dívidas Ativas   | 3.000,00               | 3.000,00                      | 626,07                     | 21,17                      |  |
| <b>RECEITA DE TRANSFERÊNCIAS GOVERNACIONAIS E USUÁRIAS (II)</b>   | 18.066.716,00          | 18.066.716,00                 | 8.560.219,72               | 47,60                      |  |
| Cota-Parte FPM  | 15.360.850,00          | 15.360.850,00                 | 6.534.858,23               | 42,54                      |  |
| Cota-Parte ITR  | 38.186,00              | 38.186,00                     | 8.403,79                   | 21,77                      |  |
| Cota-Parte IPVA   | 123.850,00             | 123.850,00                    | 81.537,60                  | 66,00                      |  |
| Cota-Parte ICMS   | 3.100.250,00           | 3.100.250,00                  | 1.917.321,68               | 61,84                      |  |
| Cota-Parte IP (Exportação)  | 32.100,00              | 32.100,00                     | 16.510,42                  | 51,43                      |  |
| Contribuições Financeiras, Proventos de Impostos e Transferências Constitucionais   | 11.480,00              | 11.480,00                     | 0,00                       | 0,00                       |  |
| Destinação ICMS (LC 87/96)  | 11.480,00              | 11.480,00                     | 0,00                       | 0,00                       |  |
| Outras  | 0,00                   | 0,00                          | 0,00                       | 0,00                       |  |
| <b>TOTAL DAS RECEITAS PARA APURAÇÃO DA APLICAÇÃO EM AÇÕES E SERVIÇOS PÚBLICOS DE SAÚDE (III) = (I + II)</b>   | <b>24.570.858,40</b>   | <b>24.570.858,40</b>          | <b>10.297.853,20</b>       | <b>41,91</b>               |  |
| <b>RECEITAS ADICIONAIS PARA FINANCIAMENTO DA SAÚDE</b>  |                        |                               |                            |                            |  |
| <b>TRANSFERÊNCIA DE RECURSOS DO SISTEMA ÚNICO DE SAÚDE-SUS</b>  | <b>4.448.974,54</b>    | <b>4.448.974,54</b>           | <b>1.561.291,83</b>        | <b>35,11</b>               |  |
| Provenientes da União   | 3.748.819,00           | 3.748.819,00                  | 1.246.206,94               | 33,28                      |  |
| Provenientes dos Estados  | 682.000,00             | 682.000,00                    | 306.168,30                 | 44,89                      |  |
| Provenientes de Outros Municípios   | 0,00                   | 0,00                          | 0,00                       | 0,00                       |  |
| Outros Recursos do SUS  | 18.135,54              | 18.135,54                     | 8.896,59                   | 48,00                      |  |
| <b>TRANSFERÊNCIAS VOLUNTÁRIAS</b>   | <b>5.245,00</b>        | <b>5.245,00</b>               | <b>2.413,82</b>            | <b>46,02</b>               |  |
| <b>RECEITAS DE OPERAÇÕES DE CRÉDITO VINCULADAS À SAÚDE</b>  | <b>0,00</b>            | <b>0,00</b>                   | <b>0,00</b>                | <b>0,00</b>                |  |
| <b>OUTRAS RECEITAS PARA FINANCIAMENTO DA SAÚDE</b>  | <b>0,00</b>            | <b>0,00</b>                   | <b>0,00</b>                | <b>0,00</b>                |  |
| <b>TOTAL RECEITAS ADICIONAIS PARA FINANCIAMENTO DA SAÚDE</b>  | <b>4.454.219,54</b>    | <b>4.454.219,54</b>           | <b>1.563.705,65</b>        | <b>35,12</b>               |  |
| <b>DESPESAS COM SAÚDE</b>   |                        |                               |                            |                            |  |
| (Por Grupo de Natureza de Despesa)  | <b>DOTAÇÃO INICIAL</b> | <b>DOTAÇÃO ATUALIZADA (a)</b> | <b>DESPESAS EMPENHADAS</b> | <b>DESPESAS LIQUIDADAS</b> | <b>Inscritas em Planos e Pagos não Processados</b> |
|   |                        |                               | Até o Bimestre (b)         | Até o Bimestre (c)         |  |
|   |                        |                               | % (b/a x 100)              | % (c/a x 100)              |  |
| <b>DESPESAS CORRENTES</b>   | <b>7.000.640,34</b>    | <b>7.084.240,34</b>           | <b>5.071.943,16</b>        | <b>71,75</b>               | <b>3.500.168,00</b>                                |
| Pessoal e Encargos Sociais  | 2.247.606,57           | 3.142.006,57                  | 2.826.546,27               | 90,00                      | 2.133.077,55                                       |
| Juros e Encargos da Dívida  | 0,00                   | 0,00                          | 0,00                       | 0,00                       | 0,00   |
| Outras Despesas Correntes   | 4.753.033,77           | 3.922.233,77                  | 2.245.396,89               | 57,79                      | 1.367.090,45                                       |
| <b>DESPESAS CAPITAL</b>   | <b>1.148.000,00</b>    | <b>1.106.100,00</b>           | <b>4.700,00</b>            | <b>0,42</b>                | <b>1.700,00</b>                                    |
| Investimentos   | 1.148.000,00           | 1.106.100,00                  | 4.700,00                   | 0,42                       | 1.700,00   |
| Inversões Financeiras   | 0,00                   | 0,00                          | 0,00                       | 0,00                       | 0,00   |
| Amortização da Dívida   | 0,00                   | 0,00                          | 0,00                       | 0,00                       | 0,00   |
| <b>TOTAL DAS DESPESAS COM SAÚDE (IV)</b>  | <b>8.148.640,34</b>    | <b>8.190.340,34</b>           | <b>5.076.643,16</b>        | <b>62,03</b>               | <b>3.501.868,00</b>                                |
| <b>DESPESAS COM SAÚDE NÃO COMPUTADAS PARA FINS DE APURAÇÃO DO PERCENTUAL MÍNIMO</b>   |                        |                               |                            |                            |  |
| <b>DESPESAS COM INATIVOS E PENSIONISTAS</b>   | <b>0,00</b>            | <b>0,00</b>                   | <b>0,00</b>                | <b>0,00</b>                | <b>0,00</b>  |
| DESPESA COM ASSISTÊNCIA À SAÚDE QUE NÃO ATENDE AO PRINCÍPIO DE ACESSO UNIVERSAL   | 0,00                   | 0,00                          | 0,00                       | 0,00                       | 0,00   |
| <b>DESPESAS CUSTEADAS COM OUTROS RECURSOS</b>   | <b>4.453.829,00</b>    | <b>4.296.039,00</b>           | <b>2.576.820,84</b>        | <b>58,78</b>               | <b>1.757.054,59</b>                                |
| Recursos de Transferência de Sistema Único de Saúde - SUS   | 4.178.809,00           | 4.030.859,00                  | 2.573.827,34               | 58,78                      | 1.757.761,08                                       |
| Recursos de Operações de Crédito  | 0,00                   | 0,00                          | 0,00                       | 0,00                       | 0,00   |
| Outros Recursos   | 275.020,00             | 265.180,00                    | 0,00                       | 0,00                       | 0,00   |
| <b>OUTRAS AÇÕES E SERVIÇOS NÃO COMPUTADOS</b>   | <b>0,00</b>            | <b>0,00</b>                   | <b>0,00</b>                | <b>0,00</b>                | <b>0,00</b>  |
| RESTOS A PAGAR NÃO PROCESSADOS INSCRITOS INDEVIDAMENTE NO EXERCÍCIO SEM DISPONIBILIDADE FINANCEIRA  | 0,00                   | 0,00                          | 0,00                       | 0,00                       | 0,00   |
| DESPESAS CUSTEADAS COM DISPONIBILIDADE DE CASH VINCULADA AOS RESTOS A PAGAR CANCELADOS  | 0,00                   | 0,00                          | 0,00                       | 0,00                       | 0,00   |
| DESPESAS CUSTEADAS COM RECURSOS VINCULADOS À PARCELA DO PERCENTUAL MÍNIMO QUE NÃO FOI APLICADA EM AÇÕES E SERVIÇOS DE SAÚDE   | 0,00                   | 0,00                          | 0,00                       | 0,00                       | 0,00   |
| <b>TOTAL DAS DESPESAS COM SAÚDE NÃO COMPUTADAS (V)</b>  | <b>4.453.829,00</b>    | <b>4.296.039,00</b>           | <b>2.576.820,84</b>        | <b>58,78</b>               | <b>1.757.054,59</b>                                |
| <b>TOTAL DAS DESPESAS COM AÇÕES E SERVIÇOS PÚBLICOS DE SAÚDE (VI) = (IV + V)</b>  | <b>12.602.469,34</b>   | <b>12.486.379,34</b>          | <b>7.653.464,00</b>        | <b>60,85</b>               | <b>5.258.922,59</b>                                |
| <b>PERCENTUAL DE APLICAÇÃO EM AÇÕES E SERVIÇOS PÚBLICOS DE SAÚDE SOBRE A RECEITA DE IMPOSTOS LÍQUIDA E TRANSFERÊNCIAS CONSTITUCIONAIS E LEGAIS (VII) = (VI/III) x 100 - LIMITE CONSTITUCIONAL 15%</b> |                        |                               |                            |                            | <b>16,93</b>                                       |
| <b>VALOR REFERENTE À DIFERENÇA ENTRE O VALOR EXECUTADO E O LIMITE MÍNIMO CONSTITUCIONAL (VII) ou (I) - (15 x III/100)</b>   |                        |                               |                            |                            | <b>198.217,58</b>                                  |

*Humberto Pereira da Silva*  
 Prefeito Municipal  
 Tabocas do Brejo Velho - Bahia

*Lucas Renan Santos da Silva*  
 Secretário Municipal de Finanças  
 Portaria nº 001/2017 de 02/01/2017

*Lea Carla de Araújo Reis*  
 CRC-BA Nº 027105/O-0  
 Contadora



| EXECUÇÃO DE RESTOS A PAGAR NÃO PROCESSADOS INSCRITOS COM DISPONIBILIDADE DE CAIXA | INSCRITOS       | CANCELADOS/PRESCRITOS | PAGOS           | A PAGAR     | PARCELA CONSIDERADA NO LIMITE |
|---|-----------------|-----------------------|-----------------|-------------|-------------------------------|
| restos em 2018  | 6.737,64        | 0,00                  | 6.737,64        | 0,00        | 0,00                          |
| restos em 2017  | 0,00            | 0,00                  | 0,00            | 0,00        | 0,00                          |
| restos em 2016  | 0,00            | 0,00                  | 0,00            | 0,00        | 0,00                          |
| restos em 2015  | 0,00            | 0,00                  | 0,00            | 0,00        | 0,00                          |
| restos em atos anteriores a 2015  | 0,00            | 0,00                  | 0,00            | 0,00        | 0,00                          |
| <b>Total</b>  | <b>6.737,64</b> | <b>0,00</b>           | <b>6.737,64</b> | <b>0,00</b> | <b>0,00</b>                   |

| CONTROLE DOS RESTOS A PAGAR CANCELADOS OU PRESCRITOS PARA FINS DE APLICAÇÃO DA DISPONIBILIDADE DE CAIXA CONFORME ARTIGO 24, § 1º e 2º | RESTOS A PAGAR CANCELADOS OU PRESCRITOS |   |                            |
|---|---|---|----------------------------|
|   | Saldo Inicial                           | Despesas custeadas no exercício de referência (R\$) | Saldo Final (Não Aplicado) |
| Restos a Pagar Cancelados ou Prescritos em 2018   | 0,00                                    | 0,00  | 0,00                       |
| Restos a Pagar Cancelados ou Prescritos em 2017   | 0,00                                    | 0,00  | 0,00                       |
| Restos a Pagar Cancelados ou Prescritos em 2016   | 0,00                                    | 0,00  | 0,00                       |
| Restos a Pagar Cancelados ou Prescritos em 2015   | 0,00                                    | 0,00  | 0,00                       |
| Restos a Pagar Cancelados ou Prescritos em atos anteriores a 2015   | 0,00                                    | 0,00  | 0,00                       |
| <b>Total (R\$)</b>  | <b>0,00</b>                             | <b>0,00</b>   | <b>0,00</b>                |

| CONTROLE DO VALOR REFERENTE AO PERCENTUAL MÍNIMO NÃO CUMPRIDO EM EXERCÍCIOS ANTERIORES PARA FINS DE APLICAÇÃO DOS RECURSOS VINCULADOS CONFORME ARTIGOS 25 E 26 | LIMITE NÃO CUMPRIDO |   |                            |
|--|---------------------|---|----------------------------|
|  | Saldo Inicial       | Despesas custeadas no exercício de referência (R\$) | Saldo Final (Não Aplicado) |
| Diferença de limite não cumprido em 2018   | 0,00                | 0,00  | 0,00                       |
| Diferença de limite não cumprido em 2017   | 0,00                | 0,00  | 0,00                       |
| Diferença de limite não cumprido em 2016   | 0,00                | 0,00  | 0,00                       |
| Diferença de limite não cumprido em 2015   | 0,00                | 0,00  | 0,00                       |
| Diferença de limite não cumprido em 2014   | 0,00                | 0,00  | 0,00                       |
| Diferença de limite não cumprido em atos anteriores a 2014   | 0,00                | 0,00  | 0,00                       |
| <b>Total (R\$)</b>   | <b>0,00</b>         | <b>0,00</b>   | <b>0,00</b>                |

| DESPESAS COM SALDO (Por Subfunção)    | DOTAÇÃO INICIAL     | DOTAÇÃO ATUALIZADA  | DESPESAS EMPENHADAS  |                      | DESPESAS LIQUIDADAS  |                      | Inscritos em Restos a Pagar não Processados |
|---------------------------------------|---------------------|---------------------|----------------------|----------------------|----------------------|----------------------|---|
|                                       |                     |                     | Até o Bimestre (R\$) | % (Fórmula: B x 100) | Até o Bimestre (R\$) | % (Fórmula: L x 100) |   |
| Ação Básica                           | 5.417.071,94        | 5.407.071,94        | 3.000.182,51         | 55,29                | 2.632.607,79         | 75,18                | 0,00  |
| Assistência Hospitalar e Ambulatorial | 1.139.300,00        | 1.113.500,00        | 249.020,79           | 22,33                | 166.914,18           | 14,77                | 0,00  |
| Suporte Profissional e Terapêutico    | 180.780,00          | 170.280,00          | 33.418,60            | 19,60                | 33.418,60            | 19,60                | 0,00  |
| Vigilância Sanitária                  | 50.950,04           | 50.950,04           | 0,00                 | 0,00                 | 0,00                 | 0,00                 | 0,00  |
| Vigilância Epidemiológica             | 190.744,36          | 227.944,36          | 117.160,46           | 51,44                | 117.563,48           | 51,44                | 0,00  |
| Alimentação e Nutrição                | 5.000,00            | 5.000,00            | 0,00                 | 0,00                 | 0,00                 | 0,00                 | 0,00  |
| Outras Subfunções                     | 1.293.000,00        | 1.196.100,00        | 807.877,78           | 63,57                | 551.789,00           | 46,19                | 0,00  |
| <b>TOTAL</b>                          | <b>8.170.846,34</b> | <b>8.173.846,34</b> | <b>5.078.665,14</b>  | <b>62,02</b>         | <b>3.591.868,05</b>  | <b>43,79</b>         | <b>0,00</b>                                 |

FONTE: Sistema de Contabilidade Pública, Unidade Responsável PREFEITURA MUNICIPAL DE TABOAS DO BREJO VELHO

Humberto Pereira da Silva  
Prefeito

CPF: 378.672.615-91

Lucas Renato Santos da Silva  
Tesorreiro

CPF: 019.666.015-85

Léa Carla de Araújo Reis  
Controlador (a)

CRC: 027105/O-0





PREFEITURA MUNICIPAL DE TABOCAS DO BREJO VELHO  
RELATÓRIO RESUMIDO DA EXECUÇÃO ORÇAMENTÁRIA  
DEMONSTRATIVO DAS PARCERIAS PÚBLICO - PRIVADAS  
ORÇAMENTOS FISCAL E DA SEGURIDADE SOCIAL  
JANEIRO A JUNHO DE 2019 / BIMESTRE MAIO - JUNHO

RREO - Anexo 13 (Lei nº 11.079, de 30.12.2004, arts. 22, 25 e 26)


Em reais

| IMPACTOS DAS CONTRATAÇÕES DE PPP                       | SALDO TOTAL EM 31 DE DEZEMBRO DO EXERCÍCIO ANTERIOR | REGISTROS EFETUADOS EM 2019 |                |
|--|---|-----------------------------|----------------|
|  |   | No bimestre                 | Até o bimestre |
| <b>TOTAL DE ATIVOS</b>                                 |   |                             |                |
| Ativos Contabilizados na SPE                           |   |                             |                |
| <b>TOTAL DE PASSIVOS</b>                               |   |                             |                |
| Obrigações decorrentes de Ativos Constituídos pela SPE |   |                             |                |
| Provisões de PPP                                       |   |                             |                |
| Outros Passivos  |   |                             |                |
| <b>ATOS POTENCIAIS PASSIVOS</b>                        |   |                             |                |
| Obrigações Contingentes                                |   |                             |                |
| Riscos Não Provisionados                               |   |                             |                |
| Garantias Concedidas                                   |   |                             |                |
| Outros Passivos Contingentes                           |   |                             |                |

| DESPESAS DE PPP  | EXERCÍCIO ANTERIOR | EXERCÍCIO CORRENTE | 2020 | 2021 | 2022 | 2023 | 2024 | 2025 | 2026 | 2027 | 2028 |
|--|--------------------|--------------------|------|------|------|------|------|------|------|------|------|
| Do Entor Federado, excoeto estatais não dependentes (I)            |                    |                    |      |      |      |      |      |      |      |      |      |
| Das Estatais Não-Dependentes                                       |                    |                    |      |      |      |      |      |      |      |      |      |
| <b>TOTAL DAS DESPESAS</b>  |                    |                    |      |      |      |      |      |      |      |      |      |
| PPP A CONTRATAR (II)   |                    |                    |      |      |      |      |      |      |      |      |      |
| RECEITA CORRENTE LIQUIDA (RCL) (III)                               |                    |                    |      |      |      |      |      |      |      |      |      |
| <b>TOTAL DAS DESPESAS CONSIDERADAS PARA O LIMITE (IV = I + II)</b> |                    |                    |      |      |      |      |      |      |      |      |      |
| <b>TOTAL DAS DESPESAS / RCL (%) (V = IV / III)</b>                 |                    |                    |      |      |      |      |      |      |      |      |      |

FONTE: Sistema de Contabilidade Pública, Unidade Responsável: PREFEITURA MUNICIPAL DE TABOCAS DO BREJO VELHO

Nota:

  
Humberto Pereira da Silva  
Prefeito Municipal  
Tabocas do Brejo Velho - Bahia

  
Lucas Renan Santos da Silva  
Secretário Municipal de Finanças  
Portaria nº 001/2017 de 02/01/2017

  
Lea Carla de Araújo Reis  
CRC-BA Nº 027105/O-0  
Contadora

Página 1 de 1



**PREFEITURA MUNICIPAL DE TABOCAS DO BREJO VELHO**  
RELATÓRIO RESUMIDO DA EXECUÇÃO ORÇAMENTÁRIA  
DEMONSTRATIVO DAS PARCERIAS PÚBLICO - PRIVADAS  
ORÇAMENTOS FISCAL E DA SEGURIDADE SOCIAL  
JANEIRO A JUNHO DE 2019 / BIMESTRE MAIO - JUNHO

RREO - Anexo 13 (Lei nº 11.079, de 30.12.2004, arts. 22, 25 e 26)

Em reais

| IMPACTOS DAS CONTRATAÇÕES DE PPP   | SALDO TOTAL EM<br>31 DE DEZEMBRO DO<br>EXERCÍCIO ANTERIOR   | REGISTROS EFETUADOS EM 2019  |                |
|--|---|--|----------------|
|  |   | No bimestre  | Até o bimestre |
| <br>Humberto Perreira da Silva<br>Prefeito<br>CPF: 339.572.815-61 | <br>Lucas Romão Santos da Silva<br>Tesoureiro<br>CPF: 019.866.815-85 | <br>Léo César de Araújo Reis<br>Contador (a)<br>CRC: 027106/O-0 |                |



PREFEITURA MUNICIPAL DE TABOCAS DO BREJO VELHO  
DEMONSTRATIVO SIMPLIFICADO DO RELATÓRIO RESUMIDO DA EXECUÇÃO ORÇAMENTÁRIA  
ORÇAMENTOS FISCAL E DA SEGURIDADE SOCIAL  
JANEIRO A JUNHO DE 2019 / BIMESTRE MAIO - JUNHO

| LRF, Art. 46 - Anexo 14  |                     | R\$ 1,00                                   |   |                                  |                      |
|--|---------------------|--|---|----------------------------------|----------------------|
| BALANÇO ORÇAMENTÁRIO   |                     | Até o Bimestre                             |   |                                  |                      |
| <b>RECEITAS</b>  |                     |  |   |                                  |                      |
| Previdência Inicial  |                     | 30.680.000,00                              |   |                                  |                      |
| Previdência Adicional  |                     | 30.680.000,00                              |   |                                  |                      |
| Receitas Realizadas  |                     | 16.067.860,93                              |   |                                  |                      |
| Saldo do Exercício Anterior  |                     | 0,00                                       |   |                                  |                      |
| Saldo de Exercícios Anteriores (utilizadas para Créditos Adicionais)                                 |                     | 1.196.705,79                               |   |                                  |                      |
| <b>DESPESAS</b>  |                     |  |   |                                  |                      |
| Dotação Inicial  |                     | 30.680.000,00                              |   |                                  |                      |
| Créditos Adicionais  |                     | 0,00                                       |   |                                  |                      |
| Dotação Adicional  |                     | 30.680.000,00                              |   |                                  |                      |
| Despesas Empenhadas  |                     | 24.903.754,93                              |   |                                  |                      |
| Despesas Liquidadas  |                     | 15.516.062,56                              |   |                                  |                      |
| Despesas Pagas   |                     | 15.081.714,37                              |   |                                  |                      |
| Respeito ao Orçamento  |                     | 541.768,99                                 |   |                                  |                      |
| <b>DESPESAS POR FUNÇÃO/SUBFUNÇÃO</b>   |                     | <b>Até o Bimestre</b>                      |   |                                  |                      |
| Despesas Empenhadas  |                     | 24.903.754,93                              |   |                                  |                      |
| Despesas Liquidadas  |                     | 15.516.062,56                              |   |                                  |                      |
| <b>RECEITA CORRENTE LÍQUIDA - RCL</b>  |                     | <b>Até o Bimestre</b>                      |   |                                  |                      |
| Receita Corrente Líquida   |                     | 38.400.918,70                              |   |                                  |                      |
| <b>RECEITAS E DESPESAS DO REGIME PRÓPRIO DE PREVIDÊNCIA DOS SERVIDORES</b>                           |                     | <b>Até o Bimestre</b>                      |   |                                  |                      |
| Regime Próprio de Previdência dos Servidores - PLANO PREVIDENCIÁRIO                                  |                     | 0,00                                       |   |                                  |                      |
| Receitas Previdenciárias Realizadas  |                     | 0,00                                       |   |                                  |                      |
| Despesas Previdenciárias Liquidadas  |                     | 0,00                                       |   |                                  |                      |
| Resultado Previdenciário   |                     | 0,00                                       |   |                                  |                      |
| Regime Próprio de Previdência dos Servidores - PLANO FINANCEIRO                                      |                     | 0,00                                       |   |                                  |                      |
| Receitas Previdenciárias Realizadas  |                     | 0,00                                       |   |                                  |                      |
| Despesas Previdenciárias Liquidadas  |                     | 0,00                                       |   |                                  |                      |
| Resultado Previdenciário   |                     | 0,00                                       |   |                                  |                      |
| <b>RESULTADO NOMINAL E PRIMÁRIO</b>  |                     | <b>Meta Fixada no AMF da LDO (a)</b>       | <b>Resultado Apurado Até o Bimestre (b)</b> | <b>% em Relação à Meta (b/a)</b> |                      |
| Resultado Nominal  |                     | 40.778,02                                  | 901.277,59                                  | 2.235,34                         |                      |
| Resultado Primário   |                     | 818.128,87                                 | 916.251,27                                  | 111,99                           |                      |
| <b>RESTOS A PAGAR POR PODER E MINISTÉRIO PÚBLICO</b>   |                     | <b>Inscrição</b>                           | <b>Cancelamento Até o Bimestre</b>          | <b>Pagamento Até o Bimestre</b>  | <b>Saldo a Pagar</b> |
| <b>RESTOS A PAGAR PROCESSADOS</b>  |                     |  |   |                                  |                      |
| Poder Executivo  | 406.403,56          | 0,00                                       | 444.726,80                                  | 50.754,87                        |                      |
| Poder Legislativo  | 406.403,56          | 0,00                                       | 444.726,89                                  | 50.754,87                        |                      |
| Poder Judiciário   | 0,00                | 0,00                                       | 0,00  | 0,00                             |                      |
| Ministério Público   | 0,00                | 0,00                                       | 0,00  | 0,00                             |                      |
| Defensoria Pública   | 0,00                | 0,00                                       | 0,00  | 0,00                             |                      |
| <b>RESTOS A PAGAR NÃO PROCESSADOS</b>  |                     |  |   |                                  |                      |
| Poder Executivo  | 530.000,88          | 0,00                                       | 9.503,24                                    | 502.800,44                       |                      |
| Poder Legislativo  | 530.225,58          | 0,00                                       | 9.503,24                                    | 522.800,44                       |                      |
| Poder Judiciário   | 0,00                | 0,00                                       | 0,00  | 0,00                             |                      |
| Ministério Público   | 0,00                | 0,00                                       | 0,00  | 0,00                             |                      |
| <b>TOTAL</b>   | <b>1.027.707,94</b> | <b>0,00</b>                                | <b>464.261,95</b>                           | <b>523.445,31</b>                |                      |
| <b>DESPESAS COM MANUTENÇÃO E DESENVOLVIMENTO DO ENSINO</b>   |                     | <b>Valor Apurado Até o Bimestre</b>        | <b>Limites Constitucionais Anuais</b>       |                                  |                      |
|  |                     |  | <b>% Mínima a Aplicar no Exercício</b>      | <b>% Aplicado Até o Bimestre</b> |                      |
| Mínimo Anual de 10% / 20% das Receitas de impostos em Manutenção e Desenvolvimento do Ensino         |                     | 2.160.482,96                               | 20,00                                       | 20,00                            |                      |
| Mínimo Anual de 80% do FUNDEB na Realização do Magistério com Ensino Fundamental e Médio             |                     | 0,00                                       | 80,00                                       | 0,00                             |                      |
| Mínimo Anual de 80% do FUNDEB na Realização do Magistério com Educação Infantil e Ensino Fundamental |                     | 2.904.328,25                               | 80,00                                       | 64,29                            |                      |
| Complementação da União ao FUNDEB  |                     | 0,00                                       | 0,00  | 0,00                             |                      |
| <b>RECEITAS DE OPERAÇÕES DE CRÉDITO E DESPESA DE CAPITAL</b>   |                     | <b>Valor Apurado Até o Bimestre</b>        | <b>Saldo Não Realizado</b>                  |                                  |                      |
| Resultados de Operações de Crédito   |                     | 0,00                                       | 0,00  |                                  |                      |
| Despesa de Capital Líquida   |                     | 0,00                                       | 0,00  |                                  |                      |
| <b>PROJEÇÃO ATUARIAL DOS REGIMES DE PREVIDÊNCIA</b>  |                     | <b>Exercício</b>                           | <b>10º Exercício</b>                        | <b>20º Exercício</b>             | <b>30º Exercício</b> |
| Plano Previdenciário   |                     | 0,00                                       | 0,00  | 0,00                             | 0,00                 |
| Receitas Previdenciárias   |                     | 0,00                                       | 0,00  | 0,00                             | 0,00                 |
| Despesas Previdenciárias   |                     | 0,00                                       | 0,00  | 0,00                             | 0,00                 |
| Resultado Previdenciário   |                     | 0,00                                       | 0,00  | 0,00                             | 0,00                 |
| Plano Financeiro   |                     | 0,00                                       | 0,00  | 0,00                             | 0,00                 |
| Receitas Previdenciárias   |                     | 0,00                                       | 0,00  | 0,00                             | 0,00                 |
| Despesas Previdenciárias   |                     | 0,00                                       | 0,00  | 0,00                             | 0,00                 |
| Resultado Previdenciário   |                     | 0,00                                       | 0,00  | 0,00                             | 0,00                 |
| <b>RECEITA DA ALIENAÇÃO DE ATIVOS E APLICAÇÃO DOS RECURSOS</b>                                       |                     | <b>Valor Apurado Até o Bimestre</b>        | <b>Saldo a Realizar</b>                     |                                  |                      |
| Resultado de Capital Resultante da Alienação de Ativos   |                     | 0,00                                       | 0,00  |                                  |                      |
| Aplicação dos Recursos da Alienação de Ativos  |                     | 0,00                                       | 0,00  |                                  |                      |
| <b>DESPESAS COM AÇÕES E SERVIÇOS PÚBLICOS DE SAÚDE</b>   |                     | <b>Valor Apurado Até o Bimestre</b>        | <b>Limite Constitucional Anual</b>          |                                  |                      |
|  |                     |  | <b>% Mínima a Aplicar no Exercício</b>      | <b>% Aplicado Até o Bimestre</b> |                      |
| Despesas com Ações e Serviços Públicos de Saúde executadas com recursos de impostos                  |                     | 1.743.911,48                               | 15,00                                       | 16,00                            |                      |
| <b>DESPESAS DE CARÁTER CONTINUADO DERIVADAS DE PPP</b>   |                     | <b>Valor Apurado no Exercício Corrente</b> |   |                                  |                      |
| Total das Despesas/RCL (%)   |                     | 0,00                                       |   |                                  |                      |

Humberto Pereira da Silva  
Prefeito Municipal  
Tabocas do Brejo Velho - Bahia

Lucas Rendon Santos da Silva  
Secretário Municipal de Finanças  
Portaria nº 001/2017 de 02/01/2017


Lea Carla de Araújo Reis  
CRC-BA Nº 027105/O-0  
Contadora






PREFEITURA MUNICIPAL DE TABOCAS DO BREJO VELHO  
DEMONSTRATIVO SIMPLIFICADO DO RELATÓRIO RESUMIDO DA EXECUÇÃO ORÇAMENTÁRIA  
ORÇAMENTOS FISCAL E DA SEGURIDADE SOCIAL  
JANEIRO A JUNHO DE 2019 / BIMESTRE MAIO - JUNHO

Fonte: Sistema de Contabilidade Pública. Unidade Responsável: PREFEITURA MUNICIPAL DE TABOCAS DO BREJO VELHO

  
Humberto Pereira da Silva  
Prefeito  
CPF: 078.672.915-91

  
Luiza Regina Gomes de Silva  
Trecezeiro  
CPF: 019.696.815-85

  
Leila Carla de Araújo Reis  
Controlador (a)  
CRC: 027105/O-0



PREFEITURA MUNICIPAL DE TABOCAS DO BREJO VELHO  
RELATÓRIO RESUMIDO DA EXECUÇÃO ORÇAMENTÁRIA  
DEMONSTRATIVO DE SENTENÇAS JUDICIAIS  
ORÇAMENTO FISCAL E DA SEGURIDADE SOCIAL


Órgão: ( Todos )


Período: 01/05/2019 a 30/06/2019

Unidade: ( Todos )

| Tip Emp | CodRed | Dotação Orçamentária | Proc Credor | CNPJ/CPF | Data Emp | Data Liq | Data Pag | Eruto(R\$) | Retido | Liquido |
|---------|--------|----------------------|-------------|----------|----------|----------|----------|------------|--------|---------|
|---------|--------|----------------------|-------------|----------|----------|----------|----------|------------|--------|---------|

  
Humberto Pereira da Silva  
Prefeito  
CPF: 375.672.615-91

  
Lucas Rogério Santos da Silva  
Tesoreroiro  
CPF: 019.686.815-85

  
Léa Carla de Araújo Reis  
Contador (a)  
CRC: 027109/O-0