

**CONSELHO REGIONAL DE CONTABILIDADE - BA****CERTIDÃO DE REGULARIDADE PROFISSIONAL**

O **CONSELHO REGIONAL DE CONTABILIDADE - BA** CERTIFICA que o profissional identificado no presente documento encontra-se em situação **REGULAR** neste Regional, apto ao exercício da atividade contábil nesta data, de acordo com as suas prerrogativas profissionais, conforme estabelecido no art. 25 e 26 do Decreto-Lei n.º 9.295/46.

Informamos que a presente certidão não quita nem invalida quaisquer débitos ou infrações que, posteriormente, venham a ser apurados contra o titular deste registro, bem como não atesta a regularidade dos trabalhos técnicos elaborados pelo profissional da Contabilidade.

**CONSELHO REGIONAL DE CONTABILIDADE BA**

Certidão n.º: BA/2018/00008780
Nome: LEA CARLA DE ARAUJO REIS CPF: 005.412.965-66
CRC/UF n.º BA-027105/O Categoria: CONTADOR
Validade: 20.08.2018
Finalidade: OUTRAS

Confirme a existência deste documento na página WWW.CRCBA.ORG.BR, mediante número de controle a seguir:

CPF : 005.412.965-66 Controle : 4137.5392.5706.6020



PREFEITURA MUNICIPAL DE TABOCAS DO BREJO VELHO

PRAÇA MUNICIPAL, Nº 86

CENTRO

TABOCAS DO BREJO VELHO - BA

CNPJ: 13.655.659/0001-28

MAIO / 2018

DEMONSTRATIVO DE MOVIMENTO DO MÊS

MOVIMENTO DO MÊS

| DÉBITO | | CRÉDITO | |
|--|---------------------|---|---------------------|
| Saldo do Mês Anterior..... | R\$ 2.039.160,46 | Despesa Orçamentárias..... | R\$ 3.332.834,51 |
| Receita Orçamentária..... | R\$ 3.087.892,56 | Despesas Correntes..... | R\$ 2.651.564,30 |
| Receitas Correntes..... | R\$ 3.123.742,58 | Despesas de Capital..... | R\$ 681.270,21 |
| Receitas de Capital..... | R\$ 244.000,00 | Despesa Extra-Orçamentária..... | R\$ 195.866,05 |
| CONTAS RETIFICADORAS | R\$ -279.850,02 | | |
| Receitas Correntes Intra..... | R\$ 0,00 | | |
| Receitas de Capital Intra..... | R\$ 0,00 | | |
| Receita Extra-Orçamentária..... | R\$ 191.491,56 | Camara Municipal | R\$ 17.623,67 |
| Camara Municipal | R\$ 11.586,60 | CIP- Contribuição de Iluminação Pública | R\$ 0,00 |
| CIP- Contribuição de Iluminação Pública | R\$ 0,00 | FUNDO MUN. DE ASSIST SOCIAL DE TABOCAS | R\$ 222.360,49 |
| FUNDO MUN. DE ASSIST SOCIAL DE TABOCAS D | R\$ 196.892,03 | FUNDO MUNICIPAL DE SAUDE DE TABOCAS D | R\$ 984.465,04 |
| FUNDO MUNICIPAL DE SAUDE DE TABOCAS DO | R\$ 1.233.271,47 | Transferência Concedida | R\$ 341.323,94 |
| Transferência Recebida | R\$ 216.323,94 | | |
| Consolidação Transf. Financeira Recebida | R\$ 125.000,00 | | |
| | | Saldo para o mês seguinte..... | R\$ 2.007.144,92 |
| TOTAL: R\$ | 7.101.618,62 | TOTAL: R\$ | 7.101.618,62 |

MOVIMENTO ATÉ O MÊS


| DÉBITO | | CRÉDITO | |
|--|----------------------|---|----------------------|
| Receita Orçamentária..... | R\$ 13.642.731,22 | Despesa Orçamentária..... | R\$ 12.914.901,43 |
| Receitas Correntes..... | R\$ 14.660.831,24 | Despesas Correntes..... | R\$ 11.522.068,25 |
| Receitas de Capital..... | R\$ 244.000,00 | Despesas de Capital..... | R\$ 1.392.833,18 |
| CONTAS RETIFICADORAS | R\$ -1.262.100,02 | Despesa Extra-Orçamentária..... | R\$ 1.695.235,91 |
| Receitas Correntes Intra..... | R\$ 0,00 | | |
| Receitas de Capital Intra..... | R\$ 0,00 | | |
| Receita Extra-Orçamentária..... | R\$ 967.332,61 | Camara Municipal | R\$ 17.623,67 |
| Transferência Recebida | R\$ 1.167.834,61 | CIP- Contribuição de Iluminação Pública | R\$ 0,00 |
| Consolidação Transf. Financeira Recebida | R\$ 607.499,98 | FUNDO MUN. DE ASSIST SOCIAL DE TABOCAS DC | R\$ 222.360,49 |
| | | FUNDO MUNICIPAL DE SAUDE DE TABOCAS DO B | R\$ 984.465,04 |
| | | Transferência Concedida | R\$ 1.775.334,59 |
| Saldo do Exercício Anterior..... | R\$ 3.231.667,63 | Saldo em Caixa..... | R\$ 0,00 |
| | | Saldo nos Bancos..... | R\$ 2.007.144,92 |
| TOTAL: R\$ | 19.617.066,05 | TOTAL: R\$ | 19.617.066,05 |


CRÉDITOS ADICIONAIS ATÉ ESTE MÊS NESTE EXERCÍCIO

| APROVADOS | NO MÊS | ATÉ O MÊS | DISPONÍVEL |
|----------------------|-------------------|---------------------|----------------------|
| Suplementares..... | R\$ 270.400,00 | 695.500,00 | 15.604.229,68 |
| Especiais..... | R\$ 0,00 | 0,00 | |
| Extraordinários..... | R\$ 0,00 | 0,00 | |
| Alteração QDD..... | R\$ 0,00 | 414.170,00 | |
| TOTAL: R\$ | 270.400,00 | 1.109.670,00 | 15.604.229,68 |

MOVIMENTO DE BANCOS

| | DÉBITO | CRÉDITO |
|---------------------------|---------------------|---------------------|
| Saldo anterior..... | R\$ 2.039.160,46 | |
| Retirado neste mês..... | R\$ | 6.405.264,62 |
| Depositado neste mês..... | R\$ 6.373.249,08 | |
| Saldo nesta data..... | R\$ | 2.007.144,92 |
| TOTAL: R\$ | 8.412.409,54 | 8.412.409,54 |


 Humberto Pereira da Silva
 Prefeito
 CPF: 378.672.615-91


 Lucas Renan Santos da Silva
 Tesoureiro
 CPF: 019.666.815-85


 Léa Carla de Araújo Reis
 Contador (a)
 CRC: 027105/O-0



PREFEITURA MUNICIPAL DE TABOCAS DO BREJO VELHO

PRAÇA MUNICIPAL, Nº 86
CENTRO
TABOCAS DO BREJO VELHO - BA
CNPJ: 13.655.659/0001-28

Demonstrativo de Receita Orçamentária e Extra

Mês: Maio

Ano: 2018

Órgão: 1 - PREFEITURA MUNICIPAL DE TABOCAS DO BREJO VELHO

| Número Receita | Descrição | Prevista | Arrec. no Mês | Arrec. até o Mês | Dif. para Mais | Dif. para Menos |
|----------------------------------|---|---------------|---------------|------------------|----------------|-----------------|
| 01 - RECEITA ORÇAMENTÁRIA | | | | | | |
| 1.0.0.0.00.0.0.00.00.00 | Receitas Correntes | 31.403.966,53 | 2.788.423,26 | 12.938.294,91 | 0,00 | 18.465.671,62 |
| 1.1.0.0.00.0.0.00.00.00 | Impostos, Taxas e Contribuições de Melhoria | 6.959.079,68 | 259.469,71 | 2.620.277,90 | 0,00 | 4.338.801,78 |
| 1.1.1.0.00.0.0.00.00.00 | Impostos | 4.993.020,22 | 237.087,94 | 2.475.474,98 | 0,00 | 2.517.545,24 |
| 1.1.1.3.00.0.0.00.00.00 | Impostos sobre a Renda e Proventos de Qualquer Natureza | 362.217,51 | 6.840,72 | 74.940,53 | 0,00 | 287.276,98 |
| 1.1.1.3.03.0.0.00.00.00 | Imposto sobre a Renda - Retido na Fonte | 362.217,51 | 6.840,72 | 74.940,53 | 0,00 | 287.276,98 |
| 1.1.1.3.03.1.0.00.00.00 | Imposto sobre a Renda - Retido na Fonte - Trabalho | 64.008,00 | 6.133,10 | 28.833,50 | 0,00 | 35.174,50 |
| 1.1.1.3.03.1.1.00.00.00 | Imposto sobre a Renda - Retido na Fonte - Trabalho - Principal | 64.008,00 | 6.133,10 | 28.833,50 | 0,00 | 35.174,50 |
| 1.1.1.3.03.1.1.00.00.01 | IRRF - Trabalho - Principal - PM | 60.648,00 | 6.133,10 | 28.833,50 | 0,00 | 31.814,50 |
| 1.1.1.3.03.1.1.00.00.02 | IRRF - Trabalho - Principal - FMS | 2.520,00 | 0,00 | 0,00 | 0,00 | 2.520,00 |
| 1.1.1.3.03.1.1.00.00.03 | IRRF - Trabalho - Principal - FMAS | 840,00 | 0,00 | 0,00 | 0,00 | 840,00 |
| 1.1.1.3.03.4.0.00.00.00 | Imposto sobre a Renda - Retido na Fonte - Outros Rendimentos | 298.209,51 | 707,62 | 46.107,03 | 0,00 | 252.102,48 |
| 1.1.1.3.03.4.1.00.00.00 | Imposto sobre a Renda - Retido na Fonte - Outros Rendimentos - Principal | 298.209,51 | 707,62 | 46.107,03 | 0,00 | 252.102,48 |
| 1.1.1.3.03.4.1.00.00.01 | IRRF - Outros Rendimentos - Principal - PM | 92.400,00 | 707,62 | 46.107,03 | 0,00 | 46.292,97 |
| 1.1.1.3.03.4.1.00.00.02 | IRRF - Outros Rendimentos - Principal - FMS | 202.869,51 | 0,00 | 0,00 | 0,00 | 202.869,51 |
| 1.1.1.3.03.4.1.00.00.03 | IRRF - Outros Rendimentos - Principal - FMAS | 2.940,00 | 0,00 | 0,00 | 0,00 | 2.940,00 |
| 1.1.1.8.00.0.0.00.00.00 | Impostos Específicos de Estados/DF Municípios | 4.611.045,58 | 230.001,52 | 2.400.014,29 | 0,00 | 2.211.031,29 |
| 1.1.1.8.01.0.0.00.00.00 | Impostos sobre o Patrimônio para Estados/DF/Municípios | 61.908,21 | 7.699,78 | 18.689,44 | 0,00 | 43.218,77 |
| 1.1.1.8.01.1.0.00.00.00 | Imposto sobre a Propriedade Predial e Territorial Urbana | 49.823,10 | 1.663,34 | 8.979,54 | 0,00 | 40.843,56 |
| 1.1.1.8.01.1.1.00.00.00 | Imposto sobre a Propriedade Predial e Territorial Urbana - Principal | 33.264,50 | 0,00 | 1.051,87 | 0,00 | 32.212,63 |
| 1.1.1.8.01.1.3.00.00.00 | Imposto sobre a Propriedade Predial e Territorial Urbana - Dívida Ativa | 16.558,61 | 1.663,34 | 7.927,67 | 0,00 | 8.630,94 |
| 1.1.1.8.01.4.0.00.00.00 | Imposto sobre Transmissão Inter Vivos de Bens Imóveis e de Direitos Reais sobre | 12.085,11 | 6.036,44 | 9.709,90 | 0,00 | 2.375,21 |
| 1.1.1.8.01.4.1.00.00.00 | Imposto sobre Transmissão Inter Vivos de Bens Imóveis e de Direitos Reais | 12.085,11 | 6.036,44 | 9.709,90 | 0,00 | 2.375,21 |
| 1.1.1.8.02.0.0.00.00.00 | Impostos sobre a Produção, circulação de Mercadorias e Serviços | 4.549.137,37 | 222.301,74 | 2.381.324,85 | 0,00 | 2.167.812,52 |
| 1.1.1.8.02.3.0.00.00.00 | Imposto sobre Serviços de Qualquer Natureza | 4.549.137,37 | 222.301,74 | 2.381.324,85 | 0,00 | 2.167.812,52 |
| 1.1.1.8.02.3.1.00.00.00 | Imposto sobre Serviços de Qualquer Natureza - Principal | 4.549.137,37 | 222.301,74 | 2.381.324,85 | 0,00 | 2.167.812,52 |
| 1.1.1.8.02.3.1.00.00.01 | Imposto sobre Serviços de Qualquer Natureza - ISS - Principal - PM | 4.444.000,00 | 222.301,74 | 2.381.324,85 | 0,00 | 2.062.675,15 |
| 1.1.1.8.02.3.1.00.00.02 | Imposto sobre Serviços de Qualquer Natureza - ISS - Principal - FMS | 96.237,37 | 0,00 | 0,00 | 0,00 | 96.237,37 |
| 1.1.1.8.02.3.1.00.00.03 | Imposto sobre Serviços de Qualquer Natureza - ISS - Principal - FMAS | 8.900,00 | 0,00 | 0,00 | 0,00 | 8.900,00 |
| 1.1.1.9.00.0.0.00.00.00 | Outros Impostos | 19.757,13 | 245,70 | 520,16 | 0,00 | 19.236,97 |



PREFEITURA MUNICIPAL DE TABOCAS DO BREJO VELHO

PRAÇA MUNICIPAL, Nº 86
CENTRO
TABOCAS DO BREJO VELHO - BA
CNPJ: 13.655.659/0001-28

Demonstrativo de Receita Orçamentária e Extra

Mês: Maio

Ano: 2018

Órgão: 1 - PREFEITURA MUNICIPAL DE TABOCAS DO BREJO VELHO

| Número Receita | Descrição | Prevista | Arrec. no Mês | Arrec. até o Mês | Dif. para Mais | Dif. para Menos |
|-------------------------|--|--------------|---------------|------------------|----------------|-----------------|
| 1.1.1.9.01.0.0.00.00.00 | Outros Impostos | 19.757,13 | 245,70 | 520,16 | 0,00 | 19.236,97 |
| 1.1.1.9.01.1.0.00.00.00 | Outros Impostos | 19.757,13 | 245,70 | 520,16 | 0,00 | 19.236,97 |
| 1.1.1.9.01.1.3.00.00.00 | Outros Impostos - Dívida Ativa | 19.757,13 | 245,70 | 520,16 | 0,00 | 19.236,97 |
| 1.1.2.0.00.0.0.00.00.00 | Taxas | 1.777.791,25 | 1.496,55 | 43.123,13 | 0,00 | 1.734.668,12 |
| 1.1.2.1.00.0.0.00.00.00 | Taxas pelo Exercício do Poder de Polícia | 1.765.825,55 | 866,12 | 40.168,33 | 0,00 | 1.725.657,22 |
| 1.1.2.1.01.0.0.00.00.00 | Taxas de Inspeção, Controle e Fiscalização | 1.736.923,86 | 163,89 | 21.154,42 | 0,00 | 1.715.769,44 |
| 1.1.2.1.01.1.0.00.00.00 | Taxas de Inspeção, Controle e Fiscalização | 1.736.923,86 | 163,89 | 21.154,42 | 0,00 | 1.715.769,44 |
| 1.1.2.1.01.1.0.00.00.01 | Taxa de Fiscalização de Vigilância Sanitária - TVS | 0,00 | 121,26 | 225,54 | 225,54 | 0,00 |
| 1.1.2.1.01.1.0.00.00.12 | Taxa de Licença e Localização - TLL | 0,00 | 42,63 | 1.238,62 | 1.238,62 | 0,00 |
| 1.1.2.1.01.1.0.00.00.15 | Taxa de Utilização de Área de Dom. Publico | 0,00 | 0,00 | 580,32 | 580,32 | 0,00 |
| 1.1.2.1.01.1.1.00.00.00 | Taxas de Inspeção, Controle e Fiscalização - Principal | 1.708.428,21 | 0,00 | 19.109,94 | 0,00 | 1.689.318,27 |
| 1.1.2.1.01.1.1.00.00.03 | Taxa de Alvará Habite-se | 544,55 | 0,00 | 0,00 | 0,00 | 544,55 |
| 1.1.2.1.01.1.1.00.00.04 | Taxa de Licença Para Execução de Obras - TLO | 1.678.812,20 | 0,00 | 30,78 | 0,00 | 1.678.781,42 |
| 1.1.2.1.01.1.1.00.00.06 | Taxa de controle Fiscalização Ambiental | 19.782,35 | 0,00 | 19.079,16 | 0,00 | 703,19 |
| 1.1.2.1.01.1.1.00.00.99 | Taxas Diversas Pelo Exercício do poder de Policia | 9.289,11 | 0,00 | 0,00 | 0,00 | 9.289,11 |
| 1.1.2.1.01.1.2.00.00.00 | Taxas de Inspeção, Controle e Fiscalização - Multas e Juros | 27.355,07 | 0,00 | 0,00 | 0,00 | 27.355,07 |
| 1.1.2.1.01.1.2.00.00.02 | Multas e Juros da Taxa de Licença e Localização - TLL | 27.355,07 | 0,00 | 0,00 | 0,00 | 27.355,07 |
| 1.1.2.1.01.1.3.00.00.00 | Taxas de Inspeção, Controle e Fiscalização - Dívida Ativa | 1.140,58 | 0,00 | 0,00 | 0,00 | 1.140,58 |
| 1.1.2.1.01.1.3.00.00.01 | Divida Ativa da taxa de Fiscalização de Vigilancia Sanitaria - TVS | 1.140,58 | 0,00 | 0,00 | 0,00 | 1.140,58 |
| 1.1.2.1.02.0.0.00.00.00 | Taxas de Fiscalização das Telecomunicações | 28.901,69 | 702,23 | 19.013,91 | 0,00 | 9.887,78 |
| 1.1.2.1.02.2.0.00.00.00 | Taxa de Fiscalização de Funcionamento - TFF | 28.901,69 | 702,23 | 19.013,91 | 0,00 | 9.887,78 |
| 1.1.2.1.02.2.1.00.00.00 | Taxa de Fiscalização de Funcionamento - TFF - Principal | 28.901,69 | 702,23 | 19.013,91 | 0,00 | 9.887,78 |
| 1.1.2.2.00.0.0.00.00.00 | Taxas pela Prestação de Serviços | 11.965,70 | 630,43 | 2.954,80 | 0,00 | 9.010,90 |
| 1.1.2.2.01.0.0.00.00.00 | Taxas pela Prestação de Serviços | 11.965,70 | 630,43 | 2.954,80 | 0,00 | 9.010,90 |
| 1.1.2.2.01.1.0.00.00.00 | Taxas pela Prestação de Serviços | 11.965,70 | 630,43 | 2.954,80 | 0,00 | 9.010,90 |
| 1.1.2.2.01.1.1.00.00.00 | Taxas pela Prestação de Serviços - Principal | 11.965,70 | 630,43 | 2.954,80 | 0,00 | 9.010,90 |
| 1.1.2.2.01.1.1.00.00.99 | Diversas Taxas Pela Prestação de Serviços | 11.965,70 | 630,43 | 2.954,80 | 0,00 | 9.010,90 |
| 1.1.3.0.00.0.0.00.00.00 | Contribuição de Melhoria | 188.268,21 | 20.885,22 | 101.679,79 | 0,00 | 86.588,42 |
| 1.1.3.8.00.0.0.00.00.00 | Contribuição de Melhoria - Específica E/M | 188.268,21 | 20.885,22 | 101.679,79 | 0,00 | 86.588,42 |
| 1.1.3.8.02.0.0.00.00.00 | Contribuição de Melhoria para Expansão da Rede de Iluminação Pública na Cidade | 188.268,21 | 20.885,22 | 101.679,79 | 0,00 | 86.588,42 |

**PREFEITURA MUNICIPAL DE TABOCAS DO BREJO VELHO**

PRAÇA MUNICIPAL, Nº 86
CENTRO
TABOCAS DO BREJO VELHO - BA
CNPJ: 13.655.659/0001-28

Demonstrativo de Receita Orçamentária e Extra

Mês: Maio

Ano: 2018

Órgão: 1 - PREFEITURA MUNICIPAL DE TABOCAS DO BREJO VELHO

| Número Receita | Descrição | Prevista | Arrec. no Mês | Arrec. até o Mês | Dif. para Mais | Dif. para Menos |
|-------------------------|--|------------|---------------|------------------|----------------|-----------------|
| 1.1.3.8.02.1.0.00.00.00 | Contribuição de Melhoria para Expansão da Rede de Iluminação Pública na | 188.268,21 | 20.885,22 | 101.679,79 | 0,00 | 86.588,42 |
| 1.1.3.8.02.1.1.00.00.00 | Contribuição de Melhoria para Expansão da Rede de Iluminação Pública na | 188.268,21 | 20.885,22 | 101.679,79 | 0,00 | 86.588,42 |
| 1.3.0.0.00.0.0.00.00.00 | Receita Patrimonial | 210.535,74 | 5.497,54 | 32.607,75 | 0,00 | 177.927,99 |
| 1.3.2.0.00.0.0.00.00.00 | Valores Mobiliários | 186.928,17 | 5.497,54 | 31.931,97 | 0,00 | 154.996,20 |
| 1.3.2.1.00.0.0.00.00.00 | Juros e Correções Monetárias | 186.928,17 | 5.497,54 | 31.931,97 | 0,00 | 154.996,20 |
| 1.3.2.1.00.1.0.00.00.00 | Remuneração de Depósitos Bancários | 186.928,17 | 5.497,54 | 31.931,97 | 0,00 | 154.996,20 |
| 1.3.2.1.00.1.1.00.00.00 | Remuneração de Depósitos Bancários - Principal | 186.928,17 | 5.497,54 | 31.931,97 | 0,00 | 154.996,20 |
| 1.3.2.1.00.1.1.01.01.00 | Rec. Rem. Dep. Banc. Rec. Vinc. FEP / Royalties / CFEM | 592,14 | 35,53 | 222,24 | 0,00 | 369,90 |
| 1.3.2.1.00.1.1.01.01.01 | Rendimento Aplicação FEP | 592,14 | 35,53 | 222,24 | 0,00 | 369,90 |
| 1.3.2.1.00.1.1.01.02.00 | Rec. Rem. Dep. Banc. Vinc. FUNDEB | 30.643,19 | 1.257,77 | 5.489,12 | 0,00 | 25.154,07 |
| 1.3.2.1.00.1.1.01.03.00 | Remuneração de Depósitos Bancários - Prin. de Rec. Vinc. ao Fundo de Saúde | 26.307,64 | 0,00 | 0,00 | 0,00 | 26.307,64 |
| 1.3.2.1.00.1.1.01.03.01 | Rec. Rem. Dep. Banc. Rec. Vinc. - Rec. Próprios Saúde - FMS - 15% | 4.948,86 | 0,00 | 0,00 | 0,00 | 4.948,86 |
| 1.3.2.1.00.1.1.01.03.02 | Rendimento Aplicação PAB | 18.115,69 | 0,00 | 0,00 | 0,00 | 18.115,69 |
| 1.3.2.1.00.1.1.01.03.03 | Rendimento Aplicação Teto de Média e Alta Complexidade | 1.871,17 | 0,00 | 0,00 | 0,00 | 1.871,17 |
| 1.3.2.1.00.1.1.01.03.04 | Rendimento Aplicação Saúde Bahia | 801,97 | 0,00 | 0,00 | 0,00 | 801,97 |
| 1.3.2.1.00.1.1.01.03.05 | Rendimento Aplicação Inc. Pólos da Academia de Saúde | 569,95 | 0,00 | 0,00 | 0,00 | 569,95 |
| 1.3.2.1.00.1.1.01.04.00 | Rec. Rem. Dep. Banc. Rec. Vinculados - MDE | 4.740,68 | 266,55 | 1.646,66 | 0,00 | 3.094,02 |
| 1.3.2.1.00.1.1.01.06.00 | Rec. Rem. Dep. Banc. Rec. Vinculados - CIDE | 2.690,75 | 65,18 | 298,43 | 0,00 | 2.392,32 |
| 1.3.2.1.00.1.1.01.06.01 | Rendimento Aplicação CIDE | 2.690,75 | 65,18 | 298,43 | 0,00 | 2.392,32 |
| 1.3.2.1.00.1.1.01.07.00 | Rem. de Depósitos Bancários - Prin. de Rec. Vinc. ao Fun. Assist. Social | 840,92 | 0,00 | 0,00 | 0,00 | 840,92 |
| 1.3.2.1.00.1.1.01.07.01 | Rendimento Aplicação IGDBF | 436,69 | 0,00 | 0,00 | 0,00 | 436,69 |
| 1.3.2.1.00.1.1.01.07.02 | Rendimento Aplicação - FMAS PBVII | 3,90 | 0,00 | 0,00 | 0,00 | 3,90 |
| 1.3.2.1.00.1.1.01.07.03 | Rendimento Aplicação - Piso Básico | 73,07 | 0,00 | 0,00 | 0,00 | 73,07 |
| 1.3.2.1.00.1.1.01.07.04 | Rendimento Aplicação - IGD SUAS | 264,26 | 0,00 | 0,00 | 0,00 | 264,26 |
| 1.3.2.1.00.1.1.01.07.05 | Rendimento Aplicação - Erradicação do Trabalho Infantil | 13,00 | 0,00 | 0,00 | 0,00 | 13,00 |
| 1.3.2.1.00.1.1.01.07.06 | Rendimento Aplicação - FMAS PBVIII | 50,00 | 0,00 | 0,00 | 0,00 | 50,00 |
| 1.3.2.1.00.1.1.01.08.00 | Remuneração de Depósitos Bancários - Prin. de Rec. Vinc. ao FNDE | 45.387,60 | 1.276,24 | 6.407,80 | 0,00 | 38.979,80 |
| 1.3.2.1.00.1.1.01.08.01 | Rec. Rem. Dep. Banc. Rec. Vinculados - QSE SALARIO EDUCAÇÃO | 23.457,01 | 788,92 | 4.049,12 | 0,00 | 19.407,89 |
| 1.3.2.1.00.1.1.01.08.02 | Rem. Dep. Banc. Rec. Vinculados PNAE | 3.833,52 | 145,98 | 731,67 | 0,00 | 3.101,85 |
| 1.3.2.1.00.1.1.01.08.03 | Rem. Dep. Banc. Rec. Vinculados PDDE | 5.099,12 | 34,96 | 152,00 | 0,00 | 4.947,12 |



PREFEITURA MUNICIPAL DE TABOCAS DO BREJO VELHO

PRAÇA MUNICIPAL, Nº 86
CENTRO
TABOCAS DO BREJO VELHO - BA
CNPJ: 13.655.659/0001-28

Demonstrativo de Receita Orçamentária e Extra

Mês: Maio

Ano: 2018

Órgão: 1 - PREFEITURA MUNICIPAL DE TABOCAS DO BREJO VELHO

| Número Receita | Descrição | Prevista | Arrec. no Mês | Arrec. até o Mês | Dif. para Mais | Dif. para Menos |
|-------------------------|--|---------------|---------------|------------------|----------------|-----------------|
| 1.3.2.1.00.1.1.01.08.04 | Rem. Dep. Banc. Rec. Vinculados PNATE | 12.997,95 | 185,69 | 948,68 | 0,00 | 12.049,27 |
| 1.3.2.1.00.1.1.01.08.05 | Rem. de Depósitos Bancários - Outros Vinculados á Educação | 0,00 | 120,69 | 526,33 | 526,33 | 0,00 |
| 1.3.2.1.00.1.1.01.99.00 | Remuneração de Depósitos Bancários - Principal de Demais Rec. Vinculados | 2.377,42 | 662,75 | 5.740,41 | 3.362,99 | 0,00 |
| 1.3.2.1.00.1.1.01.99.01 | Rendimento Aplicação FIES | 12,80 | 0,27 | 1,43 | 0,00 | 11,37 |
| 1.3.2.1.00.1.1.01.99.02 | Rendimento Aplicação FCBA | 985,32 | 10,86 | 57,64 | 0,00 | 927,68 |
| 1.3.2.1.00.1.1.01.99.03 | Rem. Dep. Bancários - Rec. Vinc. á Educação - Convenios | 0,00 | 6,49 | 324,19 | 324,19 | 0,00 |
| 1.3.2.1.00.1.1.01.99.04 | Rendimento Aplicação - Requalificação de UBS Cabicerinha | 1.379,30 | 0,00 | 0,00 | 0,00 | 1.379,30 |
| 1.3.2.1.00.1.1.01.99.05 | Rendimentos - Convenios Diversos | 0,00 | 645,13 | 5.357,15 | 5.357,15 | 0,00 |
| 1.3.2.1.00.1.1.02.99.00 | Remuneração de Depósitos Bancários - Prin. de Rec. Recursos Não Vinculados | 73.347,83 | 1.933,52 | 12.127,31 | 0,00 | 61.220,52 |
| 1.3.2.1.00.1.1.02.99.01 | Rendimento Aplicação FPM | 9.114,89 | 349,58 | 1.284,10 | 0,00 | 7.830,79 |
| 1.3.2.1.00.1.1.02.99.02 | Rendimento Aplicação ICMS ESTADUAL | 1.568,96 | 50,10 | 284,20 | 0,00 | 1.284,76 |
| 1.3.2.1.00.1.1.02.99.03 | Rendimento Aplicação FEX | 104,66 | 0,03 | 28,45 | 0,00 | 76,21 |
| 1.3.2.1.00.1.1.02.99.04 | Rendimento Aplicação - IPVA | 312,34 | 16,62 | 83,02 | 0,00 | 229,32 |
| 1.3.2.1.00.1.1.02.99.05 | Rendimento Aplicação Tributos Municipais | 8.522,88 | 1.507,27 | 10.375,91 | 1.853,03 | 0,00 |
| 1.3.2.1.00.1.1.02.99.98 | Rendimento de Demais Recursos Ordinários | 51.527,08 | 0,00 | 0,00 | 0,00 | 51.527,08 |
| 1.3.2.1.00.1.1.02.99.99 | Rendimento de Demais Recursos Ordinários | 2.197,02 | 9,92 | 71,63 | 0,00 | 2.125,39 |
| 1.3.9.0.00.0.0.00.00.00 | Demais Receitas Patrimoniais | 23.607,57 | 0,00 | 675,78 | 0,00 | 22.931,79 |
| 1.3.9.0.00.1.0.00.00.00 | Demais Receitas Patrimoniais | 23.607,57 | 0,00 | 675,78 | 0,00 | 22.931,79 |
| 1.3.9.0.00.1.1.00.00.00 | Demais Receitas Patrimoniais - Principal | 23.607,57 | 0,00 | 675,78 | 0,00 | 22.931,79 |
| 1.3.9.0.00.1.1.00.00.99 | Diversas Receitas Patrimoniais | 23.607,57 | 0,00 | 675,78 | 0,00 | 22.931,79 |
| 1.6.0.0.00.0.0.00.00.00 | Receita de Serviços | 1.273,20 | 0,00 | 0,00 | 0,00 | 1.273,20 |
| 1.6.1.0.00.0.0.00.00.00 | Serviços Administrativos e Comerciais Gerais | 1.273,20 | 0,00 | 0,00 | 0,00 | 1.273,20 |
| 1.6.1.0.01.0.0.00.00.00 | Serviços Administrativos e Comerciais Gerais | 1.273,20 | 0,00 | 0,00 | 0,00 | 1.273,20 |
| 1.6.1.0.01.1.0.00.00.00 | Serviços Administrativos e Comerciais Gerais | 1.273,20 | 0,00 | 0,00 | 0,00 | 1.273,20 |
| 1.6.1.0.01.1.1.00.00.00 | Serviços Administrativos e Comerciais Gerais - Principal | 1.273,20 | 0,00 | 0,00 | 0,00 | 1.273,20 |
| 1.6.1.0.01.1.1.00.00.01 | Serviços de Vendas de Editais | 1.273,20 | 0,00 | 0,00 | 0,00 | 1.273,20 |
| 1.7.0.0.00.0.0.00.00.00 | Transferências Correntes | 24.220.888,11 | 2.521.456,01 | 10.283.409,26 | 0,00 | 13.937.478,85 |
| 1.7.1.0.00.0.0.00.00.00 | Transferências da União e de suas Entidades | 12.602.073,04 | 1.237.201,19 | 5.434.759,34 | 0,00 | 7.167.313,70 |
| 1.7.1.8.00.0.0.00.00.00 | Transferências da União - Específica E/M | 12.602.073,04 | 1.237.201,19 | 5.434.759,34 | 0,00 | 7.167.313,70 |
| 1.7.1.8.01.0.0.00.00.00 | Participação na Receita da União | 11.708.350,02 | 1.099.722,79 | 5.082.338,91 | 0,00 | 6.626.011,11 |

**PREFEITURA MUNICIPAL DE TABOCAS DO BREJO VELHO**

PRAÇA MUNICIPAL, Nº 86
CENTRO
TABOCAS DO BREJO VELHO - BA
CNPJ: 13.655.659/0001-28

Demonstrativo de Receita Orçamentária e Extra

Mês: Maio

Ano: 2018

Órgão: 1 - PREFEITURA MUNICIPAL DE TABOCAS DO BREJO VELHO

| Número Receita | Descrição | Prevista | Arrec. no Mês | Arrec. até o Mês | Dif. para Mais | Dif. para Menos |
|-------------------------|---|---------------|---------------|------------------|----------------|-----------------|
| 1.7.1.8.01.2.0.00.00.00 | Cota-Parte do Fundo de Participação dos Municípios - Cota Mensal | 11.472.284,09 | 1.097.247,50 | 5.079.074,20 | 0,00 | 6.393.209,89 |
| 1.7.1.8.01.2.1.00.00.00 | Cota-Parte do Fundo de Participação dos Municípios - Cota Mensal - Principal | 11.472.284,09 | 1.097.247,50 | 5.079.074,20 | 0,00 | 6.393.209,89 |
| 1.7.1.8.01.2.1.00.00.01 | Cota-Parte do FPM - Cota Mensal - Principal | 11.472.284,09 | 1.097.247,50 | 5.079.074,20 | 0,00 | 6.393.209,89 |
| 1.7.1.8.01.3.0.00.00.00 | Cota-Parte do Fundo de Participação dos Municípios - 1% Cota entregue no mês | 106.964,49 | 0,00 | 0,00 | 0,00 | 106.964,49 |
| 1.7.1.8.01.3.1.00.00.00 | Cota-Parte do Fundo de Participação dos Municípios - 1% Cota entregue no mês | 106.964,49 | 0,00 | 0,00 | 0,00 | 106.964,49 |
| 1.7.1.8.01.3.1.00.00.01 | Cota-Parte do FPM - 1% Cota Entregue no mês de Dezembro - Principal | 106.964,49 | 0,00 | 0,00 | 0,00 | 106.964,49 |
| 1.7.1.8.01.4.0.00.00.00 | Cota-Parte do Fundo de Participação dos Municípios - 1% Cota entregue no mês | 106.964,49 | 0,00 | 0,00 | 0,00 | 106.964,49 |
| 1.7.1.8.01.4.1.00.00.00 | Cota-Parte do Fundo de Participação dos Municípios - 1% Cota entregue no mês | 106.964,49 | 0,00 | 0,00 | 0,00 | 106.964,49 |
| 1.7.1.8.01.4.1.00.00.01 | Cota-Parte do FPM - 1% Cota Entregue no mês de Julho - Principal | 106.964,49 | 0,00 | 0,00 | 0,00 | 106.964,49 |
| 1.7.1.8.01.5.0.00.00.00 | Cota-Parte do Imposto Sobre a Propriedade Territorial Rural | 22.136,95 | 2.475,29 | 3.264,71 | 0,00 | 18.872,24 |
| 1.7.1.8.01.5.1.00.00.00 | Cota-Parte do Imposto Sobre a Propriedade Territorial Rural - Principal | 22.136,95 | 2.475,29 | 3.264,71 | 0,00 | 18.872,24 |
| 1.7.1.8.01.5.1.00.00.01 | Cota-Parte do ITR - Principal | 22.136,95 | 2.475,29 | 3.264,71 | 0,00 | 18.872,24 |
| 1.7.1.8.02.0.0.00.00.00 | Transferência da Compensação Financeira pela Exploração de Recursos Naturais | 98.149,83 | 12.930,10 | 63.936,87 | 0,00 | 34.212,96 |
| 1.7.1.8.02.6.0.00.00.00 | Cota-Parte do Fundo Especial do Petróleo - FEP | 98.149,83 | 12.930,10 | 63.936,87 | 0,00 | 34.212,96 |
| 1.7.1.8.02.6.1.00.00.00 | Cota-Parte do Fundo Especial do Petróleo - FEP - Principal | 98.149,83 | 12.930,10 | 63.936,87 | 0,00 | 34.212,96 |
| 1.7.1.8.05.0.0.00.00.00 | Transferências de Recursos do Fundo Nacional do Desenvolvimento da Educação - | 766.587,35 | 123.697,90 | 284.231,56 | 0,00 | 482.355,79 |
| 1.7.1.8.05.1.0.00.00.00 | Transferências do Salário-Educação | 361.532,43 | 25.306,74 | 147.249,60 | 0,00 | 214.282,83 |
| 1.7.1.8.05.1.0.00.00.01 | Transferência Salário Educação - QSE - Principal | 361.532,43 | 25.306,74 | 147.249,60 | 0,00 | 214.282,83 |
| 1.7.1.8.05.2.0.00.00.00 | Transferências Diretas do FNDE referentes ao Programa Dinheiro Direto na | 24.700,08 | 7.160,00 | 7.160,00 | 0,00 | 17.540,08 |
| 1.7.1.8.05.2.0.00.00.01 | Transferencia Diretas do FNDE referentes ao Programa Dinheiro Direto na | 24.700,08 | 7.160,00 | 7.160,00 | 0,00 | 17.540,08 |
| 1.7.1.8.05.3.0.00.00.00 | Transferências Diretas do FNDE referentes ao Programa Nacional de Alimentação | 208.987,29 | 19.295,40 | 57.886,20 | 0,00 | 151.101,09 |
| 1.7.1.8.05.3.1.00.00.00 | Transferências Diretas do FNDE referentes ao Programa Nacional de | 208.987,29 | 19.295,40 | 57.886,20 | 0,00 | 151.101,09 |
| 1.7.1.8.05.3.1.00.00.01 | PNAE - Fundamental | 147.385,63 | 13.680,00 | 41.040,00 | 0,00 | 106.345,63 |
| 1.7.1.8.05.3.1.00.00.02 | PNAE - Pré Escola | 42.111,09 | 3.339,00 | 10.017,00 | 0,00 | 32.094,09 |
| 1.7.1.8.05.3.1.00.00.03 | PNAE - Mais Educação | 10.599,39 | 0,00 | 0,00 | 0,00 | 10.599,39 |
| 1.7.1.8.05.3.1.00.00.04 | PNAE - CRECHE | 8.891,18 | 1.412,40 | 4.237,20 | 0,00 | 4.653,98 |
| 1.7.1.8.05.3.1.00.00.05 | PNAE - EJA | 0,00 | 864,00 | 2.592,00 | 2.592,00 | 0,00 |
| 1.7.1.8.05.4.0.00.00.00 | Transferências Diretas do FNDE referentes ao Programa Nacional de Apoio ao | 171.367,55 | 0,00 | 0,00 | 0,00 | 171.367,55 |
| 1.7.1.8.05.4.1.00.00.00 | Transferências Diretas do FNDE referentes ao Programa Nacional de Apoio ao | 171.367,55 | 0,00 | 0,00 | 0,00 | 171.367,55 |
| 1.7.1.8.05.4.1.00.00.01 | PNATE - Fundamental | 118.339,45 | 0,00 | 0,00 | 0,00 | 118.339,45 |



PREFEITURA MUNICIPAL DE TABOCAS DO BREJO VELHO

PRAÇA MUNICIPAL, Nº 86
CENTRO
TABOCAS DO BREJO VELHO - BA
CNPJ: 13.655.659/0001-28

Demonstrativo de Receita Orçamentária e Extra

Mês: Maio

Ano: 2018

Órgão: 1 - PREFEITURA MUNICIPAL DE TABOCAS DO BREJO VELHO

| Número Receita | Descrição | Prevista | Arrec. no Mês | Arrec. até o Mês | Dif. para Mais | Dif. para Menos |
|-------------------------|--|--------------|---------------|------------------|----------------|-----------------|
| 1.7.1.8.05.4.1.00.00.02 | PNATE - Infantil | 14.968,76 | 0,00 | 0,00 | 0,00 | 14.968,76 |
| 1.7.1.8.05.4.1.00.00.03 | PNATE - Médio | 38.059,34 | 0,00 | 0,00 | 0,00 | 38.059,34 |
| 1.7.1.8.05.9.0.00.00.00 | Outras Transferências Diretas do Fundo Nacional do Desenvolvimento da | 0,00 | 71.935,76 | 71.935,76 | 71.935,76 | 0,00 |
| 1.7.1.8.05.9.1.00.00.00 | Outras Transferências Diretas do Fundo Nacional do Desenvolvimento da | 0,00 | 71.935,76 | 71.935,76 | 71.935,76 | 0,00 |
| 1.7.1.8.05.9.1.00.00.01 | Apoio Financeiro aos Municípios - Custeio da Educação | 0,00 | 71.935,76 | 71.935,76 | 71.935,76 | 0,00 |
| 1.7.1.8.06.0.0.00.00.00 | Transferência Financeira do ICMS - Desoneração - L.C. Nº 87/96 | 9.095,63 | 850,40 | 4.252,00 | 0,00 | 4.843,63 |
| 1.7.1.8.06.1.0.00.00.00 | Transferência Financeira do ICMS - Desoneração - L.C. Nº 87/96 | 9.095,63 | 850,40 | 4.252,00 | 0,00 | 4.843,63 |
| 1.7.1.8.06.1.1.00.00.00 | Transferência Financeira do ICMS - Desoneração - L.C. Nº 87/96 - Principal | 9.095,63 | 850,40 | 4.252,00 | 0,00 | 4.843,63 |
| 1.7.1.8.06.1.1.00.00.01 | Transf. Finan. do ICMS - Desoneração - L.C Nº87/96 - Principal | 9.095,63 | 850,40 | 4.252,00 | 0,00 | 4.843,63 |
| 1.7.1.8.99.0.0.00.00.00 | Outras Transferências da União | 19.890,21 | 0,00 | 0,00 | 0,00 | 19.890,21 |
| 1.7.1.8.99.1.0.00.00.00 | Outras Transferências da União | 19.890,21 | 0,00 | 0,00 | 0,00 | 19.890,21 |
| 1.7.1.8.99.1.1.00.00.00 | Outras Transferências da União - Principal | 19.890,21 | 0,00 | 0,00 | 0,00 | 19.890,21 |
| 1.7.1.8.99.1.1.00.00.01 | FEX - Comp. Financ. Esforço Exportador | 19.890,21 | 0,00 | 0,00 | 0,00 | 19.890,21 |
| 1.7.2.0.00.0.0.00.00.00 | Transferências dos Estados e do Distrito Federal e de suas Entidades | 2.526.780,79 | 300.898,57 | 1.250.507,23 | 0,00 | 1.276.273,56 |
| 1.7.2.8.00.0.0.00.00.00 | Transferências dos Estados - Específica E/M | 2.526.780,79 | 300.898,57 | 1.250.507,23 | 0,00 | 1.276.273,56 |
| 1.7.2.8.01.0.0.00.00.00 | Participação na Receita dos Estados | 2.513.961,46 | 300.898,57 | 1.249.124,44 | 0,00 | 1.264.837,02 |
| 1.7.2.8.01.1.0.00.00.00 | Cota-Parte do ICMS | 2.375.147,33 | 284.607,10 | 1.176.760,86 | 0,00 | 1.198.386,47 |
| 1.7.2.8.01.1.1.00.00.00 | Cota-Parte do ICMS - Principal | 2.375.147,33 | 284.607,10 | 1.176.760,86 | 0,00 | 1.198.386,47 |
| 1.7.2.8.01.2.0.00.00.00 | Cota-Parte do IPVA | 89.249,78 | 14.070,47 | 47.151,24 | 0,00 | 42.098,54 |
| 1.7.2.8.01.2.1.00.00.00 | Cota-Parte do IPVA - Principal | 89.249,78 | 14.070,47 | 47.151,24 | 0,00 | 42.098,54 |
| 1.7.2.8.01.3.0.00.00.00 | Cota-Parte do IPI - Municípios | 25.611,61 | 2.221,00 | 11.287,77 | 0,00 | 14.323,84 |
| 1.7.2.8.01.3.1.00.00.00 | Cota-Parte do IPI - Municípios - Principal | 25.611,61 | 2.221,00 | 11.287,77 | 0,00 | 14.323,84 |
| 1.7.2.8.01.4.0.00.00.00 | Cota-Parte da Contribuição de Intervenção no Domínio Econômico | 23.952,74 | 0,00 | 13.924,57 | 0,00 | 10.028,17 |
| 1.7.2.8.01.4.1.00.00.00 | Cota-Parte da Contribuição de Intervenção no Domínio Econômico - Principal | 23.952,74 | 0,00 | 13.924,57 | 0,00 | 10.028,17 |
| 1.7.2.8.99.0.0.00.00.00 | Outras Transferências dos Estados | 12.819,33 | 0,00 | 1.382,79 | 0,00 | 11.436,54 |
| 1.7.2.8.99.1.0.00.00.00 | Outras Transferências dos Estados | 12.819,33 | 0,00 | 1.382,79 | 0,00 | 11.436,54 |
| 1.7.2.8.99.1.1.00.00.00 | Outras Transferências dos Estados - Principal | 12.819,33 | 0,00 | 1.382,79 | 0,00 | 11.436,54 |
| 1.7.2.8.99.1.1.00.00.01 | Cota FIES | 5.000,00 | 0,00 | 0,00 | 0,00 | 5.000,00 |
| 1.7.2.8.99.1.1.00.00.02 | FCBA - fundo de Cultura da Bahia | 7.819,33 | 0,00 | 1.382,79 | 0,00 | 6.436,54 |
| 1.7.5.0.00.0.0.00.00.00 | Transferências de Outras Instituições Públicas | 9.092.034,28 | 983.356,25 | 3.598.142,69 | 0,00 | 5.493.891,59 |



PREFEITURA MUNICIPAL DE TABOCAS DO BREJO VELHO

PRAÇA MUNICIPAL, Nº 86
CENTRO
TABOCAS DO BREJO VELHO - BA
CNPJ: 13.655.659/0001-28

Demonstrativo de Receita Orçamentária e Extra

Mês: Maio

Ano: 2018

Órgão: 1 - PREFEITURA MUNICIPAL DE TABOCAS DO BREJO VELHO

| Número Receita | Descrição | Prevista | Arrec. no Mês | Arrec. até o Mês | Dif. para Mais | Dif. para Menos |
|-------------------------|---|--------------|---------------|------------------|----------------|-----------------|
| 1.7.5.8.00.0.0.00.00.00 | Transferências de Outras Instituições Públicas - Específica E/M | 9.092.034,28 | 983.356,25 | 3.598.142,69 | 0,00 | 5.493.891,59 |
| 1.7.5.8.01.0.0.00.00.00 | Transferências de Recursos do Fundo de Manutenção e Desenvolvimento da | 9.092.034,28 | 983.356,25 | 3.598.142,69 | 0,00 | 5.493.891,59 |
| 1.7.5.8.01.1.0.00.00.00 | Transferências de Recursos do Fundo de Manutenção e Desenvolvimento da | 6.560.898,27 | 583.211,38 | 2.534.540,99 | 0,00 | 4.026.357,28 |
| 1.7.5.8.01.1.1.00.00.00 | Transferências de Recursos do Fundo de Manutenção e Desenvolvimento da | 6.560.898,27 | 583.211,38 | 2.534.540,99 | 0,00 | 4.026.357,28 |
| 1.7.5.8.01.2.0.00.00.00 | Transferências de Recursos da Complementação da União ao Fundo de | 2.531.136,01 | 400.144,87 | 1.063.601,70 | 0,00 | 1.467.534,31 |
| 1.7.5.8.01.2.1.00.00.00 | Transferências de Recursos da Complementação da União ao Fundo de | 2.531.136,01 | 400.144,87 | 1.063.601,70 | 0,00 | 1.467.534,31 |
| 1.9.0.0.00.0.0.00.00.00 | Outras Receitas Correntes | 12.189,80 | 2.000,00 | 2.000,00 | 0,00 | 10.189,80 |
| 1.9.1.0.00.0.0.00.00.00 | Multas Administrativas, Contratuais e Judiciais | 9.087,47 | 2.000,00 | 2.000,00 | 0,00 | 7.087,47 |
| 1.9.1.0.07.0.0.00.00.00 | Multas Aplicadas pelos Tribunais de Contas | 9.087,47 | 2.000,00 | 2.000,00 | 0,00 | 7.087,47 |
| 1.9.1.0.07.1.0.00.00.00 | Multas Aplicadas pelos Tribunais de Contas | 9.087,47 | 2.000,00 | 2.000,00 | 0,00 | 7.087,47 |
| 1.9.1.0.07.1.1.00.00.00 | Multas Aplicadas pelos Tribunais de Contas - Principal | 9.087,47 | 2.000,00 | 2.000,00 | 0,00 | 7.087,47 |
| 1.9.2.0.00.0.0.00.00.00 | Indenizações, Restituições e Ressarcimentos | 2.125,52 | 0,00 | 0,00 | 0,00 | 2.125,52 |
| 1.9.2.1.00.0.0.00.00.00 | Indenizações | 2.125,52 | 0,00 | 0,00 | 0,00 | 2.125,52 |
| 1.9.2.1.99.0.0.00.00.00 | Agrega recursos recebidos como ressarcimento por danos causados ao patrimônio | 2.125,52 | 0,00 | 0,00 | 0,00 | 2.125,52 |
| 1.9.2.1.99.1.0.00.00.00 | Outras Indenizações | 2.125,52 | 0,00 | 0,00 | 0,00 | 2.125,52 |
| 1.9.2.1.99.1.1.00.00.00 | Outras Indenizações - Principal | 2.125,52 | 0,00 | 0,00 | 0,00 | 2.125,52 |
| 1.9.9.0.00.0.0.00.00.00 | Demais Receitas Correntes | 976,81 | 0,00 | 0,00 | 0,00 | 976,81 |
| 1.9.9.0.99.0.0.00.00.00 | Outras Receitas | 976,81 | 0,00 | 0,00 | 0,00 | 976,81 |
| 1.9.9.0.99.1.0.00.00.00 | Outras Receitas - Primárias | 976,81 | 0,00 | 0,00 | 0,00 | 976,81 |
| 1.9.9.0.99.1.1.00.00.00 | Outras Receitas - Primárias - Principal | 976,81 | 0,00 | 0,00 | 0,00 | 976,81 |
| 2.0.0.0.00.0.0.00.00.00 | Receitas de Capital | 2.599.890,08 | 60.000,00 | 60.000,00 | 0,00 | 2.539.890,08 |
| 2.2.0.0.00.0.0.00.00.00 | Alienação de Bens | 0,00 | 60.000,00 | 60.000,00 | 60.000,00 | 0,00 |
| 2.2.1.0.00.0.0.00.00.00 | Alienação de Bens Móveis | 0,00 | 60.000,00 | 60.000,00 | 60.000,00 | 0,00 |
| 2.2.1.3.00.0.0.00.00.00 | Alienação de Bens Móveis e Semoventes | 0,00 | 60.000,00 | 60.000,00 | 60.000,00 | 0,00 |
| 2.2.1.3.00.1.0.00.00.00 | Alienação de Bens Móveis e Semoventes | 0,00 | 60.000,00 | 60.000,00 | 60.000,00 | 0,00 |
| 2.2.1.3.00.1.1.00.00.00 | Alienação de Bens Móveis e Semoventes - Principal | 0,00 | 60.000,00 | 60.000,00 | 60.000,00 | 0,00 |
| 2.2.1.3.00.1.1.00.00.02 | Alienação de Veículos | 0,00 | 60.000,00 | 60.000,00 | 60.000,00 | 0,00 |
| 2.4.0.0.00.0.0.00.00.00 | Transferências de Capital | 2.599.890,08 | 0,00 | 0,00 | 0,00 | 2.599.890,08 |
| 2.4.1.0.00.0.0.00.00.00 | Transferências da União e de suas Entidades | 2.461.890,08 | 0,00 | 0,00 | 0,00 | 2.461.890,08 |
| 2.4.1.8.00.0.0.00.00.00 | Transferências da União | 2.461.890,08 | 0,00 | 0,00 | 0,00 | 2.461.890,08 |

**PREFEITURA MUNICIPAL DE TABOCAS DO BREJO VELHO**

PRAÇA MUNICIPAL, Nº 86

CENTRO

TABOCAS DO BREJO VELHO - BA

CNPJ: 13.655.659/0001-28

Demonstrativo de Receita Orçamentária e Extra

Mês: Maio

Ano: 2018

Órgão: 1 - PREFEITURA MUNICIPAL DE TABOCAS DO BREJO VELHO

| Número Receita | Descrição | Prevista | Arrec. no Mês | Arrec. até o Mês | Dif. para Mais | Dif. para Menos |
|-------------------------|---|---------------|---------------|------------------|----------------|-----------------|
| 2.4.1.8.10.0.0.00.00.00 | Transferência de Convênios da União e de suas Entidades | 2.461.890,08 | 0,00 | 0,00 | 0,00 | 2.461.890,08 |
| 2.4.1.8.10.2.0.00.00.00 | Transferências de Convênio da União destinadas a Programas de Educação | 1.597.664,08 | 0,00 | 0,00 | 0,00 | 1.597.664,08 |
| 2.4.1.8.10.2.1.00.00.00 | Transferências de Convênio da União destinadas a Programas de Educação - | 1.597.664,08 | 0,00 | 0,00 | 0,00 | 1.597.664,08 |
| 2.4.1.8.10.2.1.00.00.03 | Construção de Quadra Coberta Escola Manoel Messias - SEDE | 130.000,00 | 0,00 | 0,00 | 0,00 | 130.000,00 |
| 2.4.1.8.10.2.1.00.00.04 | Construção de Escola TIPO C Creche | 154.942,54 | 0,00 | 0,00 | 0,00 | 154.942,54 |
| 2.4.1.8.10.2.1.00.00.05 | Construção de Quadra na Escola Reino da Alegria | 24.000,00 | 0,00 | 0,00 | 0,00 | 24.000,00 |
| 2.4.1.8.10.2.1.00.00.06 | Construção de Quadra Coberta na Localidade do Povoado | 160.000,00 | 0,00 | 0,00 | 0,00 | 160.000,00 |
| 2.4.1.8.10.2.1.00.00.07 | Convênio FNDE Construção Escola Cabiceirinha | 220.000,00 | 0,00 | 0,00 | 0,00 | 220.000,00 |
| 2.4.1.8.10.2.1.00.00.08 | Construção de Quadra na Localidade de Lagoa Grande | 50.000,00 | 0,00 | 0,00 | 0,00 | 50.000,00 |
| 2.4.1.8.10.2.1.00.00.09 | Aquisição de Imobiliário Para Escolas | 276.000,00 | 0,00 | 0,00 | 0,00 | 276.000,00 |
| 2.4.1.8.10.2.1.00.00.91 | Cobertura de quadra escolar pequena - Projeto FNDE | 176.023,94 | 0,00 | 0,00 | 0,00 | 176.023,94 |
| 2.4.1.8.10.2.1.00.00.92 | Quadra escolar coberta com vestiário - Projeto FNDE | 198.694,72 | 0,00 | 0,00 | 0,00 | 198.694,72 |
| 2.4.1.8.10.2.1.00.00.93 | Espaço educacionais - 06 Salas | 208.002,88 | 0,00 | 0,00 | 0,00 | 208.002,88 |
| 2.4.1.8.10.9.0.00.00.00 | Outras Transferências de Convênios da União | 864.226,00 | 0,00 | 0,00 | 0,00 | 864.226,00 |
| 2.4.1.8.10.9.1.00.00.00 | Outras Transferências de Convênios da União - Principal | 864.226,00 | 0,00 | 0,00 | 0,00 | 864.226,00 |
| 2.4.1.8.10.9.1.00.00.02 | Calçamento das Vias Públicas do Bairro de Taboquinha | 78.180,00 | 0,00 | 0,00 | 0,00 | 78.180,00 |
| 2.4.1.8.10.9.1.00.00.03 | Calçamento das Vias Públicas da localidade de Olho D'agua | 98.620,00 | 0,00 | 0,00 | 0,00 | 98.620,00 |
| 2.4.1.8.10.9.1.00.00.04 | Construção do CRAS | 54.000,00 | 0,00 | 0,00 | 0,00 | 54.000,00 |
| 2.4.1.8.10.9.1.00.00.05 | Calçamento das Vias Publicas no municipio | 100.000,00 | 0,00 | 0,00 | 0,00 | 100.000,00 |
| 2.4.1.8.10.9.1.00.00.92 | Implantação e modernização de infraestrutura esportiva | 125.000,00 | 0,00 | 0,00 | 0,00 | 125.000,00 |
| 2.4.1.8.10.9.1.00.00.93 | Implantação de pavimentação em paralelepípedos em ruas no município de | 260.000,00 | 0,00 | 0,00 | 0,00 | 260.000,00 |
| 2.4.1.8.10.9.1.00.00.99 | Pavimentação de ruas no Município de Tabocas do Brejo Velho - Bahia | 148.426,00 | 0,00 | 0,00 | 0,00 | 148.426,00 |
| 2.4.2.0.00.0.0.00.00.00 | Transferências dos Estados e do Distrito Federal e de suas Entidades | 138.000,00 | 0,00 | 0,00 | 0,00 | 138.000,00 |
| 2.4.2.8.00.0.0.00.00.00 | Transferências dos Estados, Distrito Federal, e de suas Entidades | 138.000,00 | 0,00 | 0,00 | 0,00 | 138.000,00 |
| 2.4.2.8.10.0.0.00.00.00 | Transferências de Convênios dos Estados e do Distrito Federal e de suas Entidades | 138.000,00 | 0,00 | 0,00 | 0,00 | 138.000,00 |
| 2.4.2.8.10.2.0.00.00.00 | Transferências de Convênios dos Estados destinadas a Programas de Educação | 85.000,00 | 0,00 | 0,00 | 0,00 | 85.000,00 |
| 2.4.2.8.10.2.1.00.00.00 | Transferências de Convênios dos Estados destinadas a Programas de Educação - | 85.000,00 | 0,00 | 0,00 | 0,00 | 85.000,00 |
| 2.4.2.8.10.9.0.00.00.00 | Outras Transferências de Convênio dos Estados | 53.000,00 | 0,00 | 0,00 | 0,00 | 53.000,00 |
| 2.4.2.8.10.9.1.00.00.00 | Outras Transferências de Convênio dos Estados - Principal | 53.000,00 | 0,00 | 0,00 | 0,00 | 53.000,00 |
| 9.0.0.0.00.0.0.00.00.00 | DEDUÇÕES DA RECEITA CORRENTE | -3.147.068,72 | -279.850,02 | -1.262.100,02 | 0,00 | -4.409.168,74 |



PREFEITURA MUNICIPAL DE TABOCAS DO BREJO VELHO

PRAÇA MUNICIPAL, Nº 86
CENTRO
TABOCAS DO BREJO VELHO - BA
CNPJ: 13.655.659/0001-28


Demonstrativo de Receita Orçamentária e Extra

Mês: Maio

Ano: 2018

Órgão: 1 - PREFEITURA MUNICIPAL DE TABOCAS DO BREJO VELHO

| Número Receita | Descrição | Prevista | Arrec. no Mês | Arrec. até o Mês | Dif. para Mais | Dif. para Menos |
|--------------------------------------|--|---------------|---------------|------------------|----------------|-----------------|
| 9.7.1.8.01.2.1.00.00.00 | Dedução de Receita para a Formação do FUNDEB - FPM | -2.546.773,17 | -219.449,47 | -1.015.814,72 | 0,00 | -3.562.587,89 |
| 9.7.1.8.01.5.1.00.00.00 | Dedução de Receita para a Formação do FUNDEB - ITR | -5.270,70 | -495,05 | -652,88 | 0,00 | -5.923,58 |
| 9.7.1.8.06.1.1.00.00.00 | Dedução de Receita para a Formação do FUNDEB - ICMS desoneração - LC 87/96 | -2.165,63 | -170,08 | -850,40 | 0,00 | -3.016,03 |
| 9.7.2.8.01.1.1.00.00.00 | Dedução da Receita para Formação do FUNDEB - ICMS | -565.511,27 | -56.921,40 | -235.352,05 | 0,00 | -800.863,32 |
| 9.7.2.8.01.2.1.00.00.00 | Dedução da Receita para Formação do FUNDEB - IPVA | -21.249,95 | -2.814,02 | -9.429,97 | 0,00 | -30.679,92 |
| 9.7.2.8.01.3.1.00.00.00 | Dedução da Receita para Formação do FUNDEB - IPI - Exportação | -6.098,00 | 0,00 | 0,00 | 0,00 | -6.098,00 |
| | | 30.856.788,00 | 2.568.573,24 | 11.736.194,89 | | |
| 02 - RECEITA EXTRA | | | | | | |
| 1.1.3.1.1.04.02.00.01.00 | Antecipação Pagamentos Parcial - Cont.Eventos Artísticos | 0,00 | 0,00 | 94.080,00 | 0,00 | 0,00 |
| 1.1.3.8.3.02.00.00.01.00 | Salário Família - Prefeitura | 0,00 | 6.239,17 | 26.217,00 | 0,00 | 0,00 |
| 1.1.3.8.3.03.00.00.01.00 | Salário Maternidade - Prefeitura | 0,00 | 4.542,80 | 17.909,30 | 0,00 | 0,00 |
| 2.1.8.8.1.01.10.00.01.00 | Pensão Alimentícia - Prefeitura | 0,00 | 192,26 | 384,52 | 0,00 | 0,00 |
| 2.1.8.8.1.01.13.00.01.00 | Contribuição Sindical - Prefeitura | 0,00 | 4.769,41 | 23.144,02 | 0,00 | 0,00 |
| 2.1.8.8.1.01.15.00.03.01 | Empréstimo Consignado CEF - Prefeitura | 0,00 | 30.582,47 | 154.110,11 | 0,00 | 0,00 |
| 2.1.8.8.3.01.02.00.01.01 | INSS Servidores - Prefeitura | 0,00 | 68.319,09 | 317.436,62 | 0,00 | 0,00 |
| 2.1.8.8.3.01.02.00.02.01 | INSS Prest. de Serviços - Prefeitura | 0,00 | 9.907,00 | 21.669,29 | 0,00 | 0,00 |
| | | 0,00 | 124.552,20 | 654.950,86 | | |
| 03 - TRANSFERÊNCIA FINANCEIRA | | | | | | |
| 4.5.1.1.2.02.01.00.00.00 | TRANSFERENCIAS RECEBIDAS - PODER EXECUTIVO | 0,00 | 1.130,55 | 1.130,55 | 0,00 | 0,00 |
| | | 0,00 | 1.130,55 | 1.130,55 | | |
| Total Geral: | | 30.856.787,89 | 2.694.255,99 | 12.392.276,30 | | |


Humberto Pereira da Silva
Prefeito
CPF: 378.672.615-91


Lucas Renan Santos da Silva
Tesoureiro
CPF: 019.666.815-85


Léa Carla de Araújo Reis
Contador (a)
CRC: 027105/O-0