

**CONSELHO REGIONAL DE CONTABILIDADE - BA****CERTIDÃO DE REGULARIDADE PROFISSIONAL**

O **CONSELHO REGIONAL DE CONTABILIDADE - BA** CERTIFICA que o profissional identificado no presente documento encontra-se em situação **REGULAR** neste Regional, apto ao exercício da atividade contábil nesta data, de acordo com as suas prerrogativas profissionais, conforme estabelecido no art. 25 e 26 do Decreto-Lei n.º 9.295/46.

Informamos que a presente certidão não quita nem invalida quaisquer débitos ou infrações que, posteriormente, venham a ser apurados contra o titular deste registro, bem como não atesta a regularidade dos trabalhos técnicos elaborados pelo profissional da Contabilidade.

**CONSELHO REGIONAL DE CONTABILIDADE BA**

Certidão n.º: BA/2018/00005090
Nome: LEA CARLA DE ARAUJO REIS CPF: 005.412.965-66
CRC/UF n.º BA-027105/O Categoria: CONTADOR
Validade: 10.07.2018
Finalidade: OUTRAS

Confirme a existência deste documento na página WWW.CRCBA.ORG.BR, mediante número de controle a seguir:

CPF : 005.412.965-66 Controle : 5645.5959.6272.6900



PREFEITURA MUNICIPAL DE TABOCAS DO BREJO VELHO

PRAÇA MUNICIPAL, Nº 86

CENTRO

TABOCAS DO BREJO VELHO - BA

CNPJ: 13.655.659/0001-28

MARÇO / 2018

DEMONSTRATIVO DE MOVIMENTO DO MÊS

MOVIMENTO DO MÊS

DÉBITO		CRÉDITO	
Saldo do Mês Anterior.....	R\$ 2.970.609,12	Despesa Orçamentárias.....	R\$ 2.729.369,10
Receita Orçamentária.....	R\$ 2.351.350,03	Despesas Correntes.....	R\$ 2.518.634,61
Receitas Correntes.....	R\$ 2.569.294,68	Despesas de Capital.....	R\$ 210.734,49
Receitas de Capital.....	R\$ 0,00	Despesa Extra-Orçamentária.....	R\$ 180.537,95
CONTAS RETIFICADORAS.....	R\$ -217.944,65		
Receitas Correntes Intra.....	R\$ 0,00		
Receitas de Capital Intra.....	R\$ 0,00		
Receita Extra-Orçamentária.....	R\$ 174.680,55	Camara Municipal.....	R\$ 5.213,01
Camara Municipal.....	R\$ 4.935,95	CIP- Contribuição de Iluminação Pública.....	R\$ 0,00
CIP- Contribuição de Iluminação Pública.....	R\$ 0,00	FUNDO MUN. DE ASSIST SOCIAL DE TABOCAS.....	R\$ 175.412,52
FUNDO MUN. DE ASSIST SOCIAL DE TABOCAS D.....	R\$ 166.208,90	FUNDO MUNICIPAL DE SAUDE DE TABOCAS D.....	R\$ 1.150.981,48
FUNDO MUNICIPAL DE SAUDE DE TABOCAS DO.....	R\$ 1.259.675,03	Transferência Concedida.....	R\$ 297.424,64
Transferência Recebida.....	R\$ 178.257,98		
Consolidação Transf. Financeira Recebida.....	R\$ 119.166,66		
		Saldo para o mês seguinte.....	R\$ 2.685.945,52
TOTAL: R\$	7.224.884,22	TOTAL: R\$	7.224.884,22

MOVIMENTO ATÉ O MÊS


DÉBITO		CRÉDITO	
Receita Orçamentária.....	R\$ 8.259.914,97	Despesa Orçamentária.....	R\$ 6.744.534,93
Receitas Correntes.....	R\$ 9.016.681,69	Despesas Correntes.....	R\$ 6.361.050,26
Receitas de Capital.....	R\$ 0,00	Despesas de Capital.....	R\$ 383.484,67
CONTAS RETIFICADORAS.....	R\$ -756.766,72	Despesa Extra-Orçamentária.....	R\$ 1.317.206,34
Receitas Correntes Intra.....	R\$ 0,00		
Receitas de Capital Intra.....	R\$ 0,00		
Receita Extra-Orçamentária.....	R\$ 587.711,20	Camara Municipal.....	R\$ 5.213,01
Transferência Recebida.....	R\$ 681.289,95	CIP- Contribuição de Iluminação Pública.....	R\$ 0,00
Consolidação Transf. Financeira Recebida.....	R\$ 357.499,98	FUNDO MUN. DE ASSIST SOCIAL DE TABOCAS DC.....	R\$ 175.412,52
		FUNDO MUNICIPAL DE SAUDE DE TABOCAS DO B.....	R\$ 1.150.981,48
		Transferência Concedida.....	R\$ 1.038.789,93
Saldo do Exercício Anterior.....	R\$ 3.231.667,63	Saldo em Caixa.....	R\$ 0,00
		Saldo nos Bancos.....	R\$ 2.685.945,52
TOTAL: R\$	13.118.083,73	TOTAL: R\$	13.118.083,73

CRÉDITOS ADICIONAIS ATÉ ESTE MÊS NESTE EXERCÍCIO


APROVADOS	NO MÊS	ATÉ O MÊS	DISPONÍVEL
Suplementares.....	R\$ 107.200,00	298.300,00	18.913.856,21
Especiais.....	R\$ 0,00	0,00	
Extraordinários.....	R\$ 0,00	0,00	
Alteração QDD.....	R\$ 150.000,00	414.170,00	
TOTAL: R\$	257.200,00	712.470,00	18.913.856,21

MOVIMENTO DE BANCOS

	DÉBITO	CRÉDITO
Saldo anterior.....	R\$ 2.970.609,12	
Retirado neste mês.....	R\$	5.338.817,75
Depositado neste mês.....	R\$ 5.054.154,15	
Saldo nesta data.....	R\$	2.685.945,52
TOTAL: R\$	8.024.763,27	8.024.763,27


 Humberto Pereira da Silva
 Prefeito
 CPF: 378.672.615-91


 Lucas Renan Santos da Silva
 Tesoureiro
 CPF: 019.666.815-85


 Léa Carla de Araújo Reis
 Contador (a)
 CRC: 027105/O-0



PREFEITURA MUNICIPAL DE TABOCAS DO BREJO VELHO

PRAÇA MUNICIPAL, Nº 86
CENTRO
TABOCAS DO BREJO VELHO - BA
CNPJ: 13.655.659/0001-28

Demonstrativo de Receita Orçamentária e Extra

Mês: Março
Ano: 2018
Órgão: (Todos)

Número Receita	Descrição	Prevista	Arrec. no Mês	Arrec. até o Mês	Dif. para Mais	Dif. para Menos
01 - RECEITA ORÇAMENTÁRIA						
1.0.0.0.00.0.00.00.00	Receitas Correntes	38.919.039,23	2.569.294,68	9.016.681,69	0,00	29.902.357,54
1.1.0.0.00.0.00.00.00	Impostos, Taxas e Contribuições de Melhoria	7.669.059,72	447.918,27	2.017.445,03	0,00	5.651.614,69
1.1.1.0.00.0.00.00.00	Impostos	5.703.000,26	427.476,98	1.943.637,23	0,00	3.759.363,03
1.1.1.3.00.0.00.00.00	Impostos sobre a Renda e Proventos de Qualquer Natureza	431.211,32	24.529,43	56.658,97	0,00	374.552,35
1.1.1.3.03.0.00.00.00	Imposto sobre a Renda - Retido na Fonte	431.211,32	24.529,43	56.658,97	0,00	374.552,35
1.1.1.3.03.1.0.00.00.00	Imposto sobre a Renda - Retido na Fonte - Trabalho	76.200,00	10.709,70	27.810,15	0,00	48.389,85
1.1.1.3.03.1.1.00.00.00	Imposto sobre a Renda - Retido na Fonte - Trabalho - Principal	76.200,00	10.709,70	27.810,15	0,00	48.389,85
1.1.1.3.03.1.1.00.00.01	IRRF - Trabalho - Principal - PM	72.200,00	5.930,66	16.886,48	0,00	55.313,52
1.1.1.3.03.1.1.00.00.02	IRRF - Trabalho - Principal - FMS	3.000,00	4.764,76	10.857,30	7.857,30	0,00
1.1.1.3.03.1.1.00.00.03	IRRF - Trabalho - Principal - FMAS	1.000,00	14,28	66,37	0,00	933,63
1.1.1.3.03.4.0.00.00.00	Imposto sobre a Renda - Retido na Fonte - Outros Rendimentos	355.011,32	13.819,73	28.848,82	0,00	326.162,50
1.1.1.3.03.4.1.00.00.00	Imposto sobre a Renda - Retido na Fonte - Outros Rendimentos - Principal	355.011,32	13.819,73	28.848,82	0,00	326.162,50
1.1.1.3.03.4.1.00.00.01	IRRF - Outros Rendimentos - Principal - PM	110.000,00	10.760,34	22.495,91	0,00	87.504,09
1.1.1.3.03.4.1.00.00.02	IRRF - Outros Rendimentos - Principal - FMS	241.511,32	3.040,94	6.334,46	0,00	235.176,86
1.1.1.3.03.4.1.00.00.03	IRRF - Outros Rendimentos - Principal - FMAS	3.500,00	18,45	18,45	0,00	3.481,55
1.1.1.8.00.0.00.00.00	Impostos Específicos de Estados/DF Municípios	5.248.268,55	402.947,55	1.886.978,26	0,00	3.361.290,29
1.1.1.8.01.0.0.00.00.00	Impostos sobre o Patrimônio para Estados/DF/Municípios	73.700,25	1.580,47	6.792,73	0,00	66.907,52
1.1.1.8.01.1.0.00.00.00	Imposto sobre a Propriedade Predial e Territorial Urbana	59.313,22	1.340,47	6.152,73	0,00	53.160,49
1.1.1.8.01.1.1.00.00.00	Imposto sobre a Propriedade Predial e Territorial Urbana - Principal	39.600,59	0,00	1.051,87	0,00	38.548,72
1.1.1.8.01.1.3.00.00.00	Imposto sobre a Propriedade Predial e Territorial Urbana - Dívida Ativa	19.712,63	1.340,47	5.100,86	0,00	14.611,77
1.1.1.8.01.4.0.00.00.00	Imposto sobre Transmissão Inter Vivos de Bens Imóveis e de Direitos Reais sobre	14.387,03	240,00	640,00	0,00	13.747,03
1.1.1.8.01.4.1.00.00.00	Imposto sobre Transmissão Inter Vivos de Bens Imóveis e de Direitos Reais	14.387,03	240,00	640,00	0,00	13.747,03
1.1.1.8.02.0.0.00.00.00	Impostos sobre a Produção, circulação de Mercadorias e Serviços	5.174.568,30	401.367,08	1.880.185,53	0,00	3.294.382,77
1.1.1.8.02.3.0.00.00.00	Imposto sobre Serviços de Qualquer Natureza	5.174.568,30	401.367,08	1.880.185,53	0,00	3.294.382,77
1.1.1.8.02.3.1.00.00.00	Imposto sobre Serviços de Qualquer Natureza - Principal	5.174.568,30	401.367,08	1.880.185,53	0,00	3.294.382,77
1.1.1.8.02.3.1.00.00.01	Imposto sobre Serviços de Qualquer Natureza - ISS - Principal - PM	5.050.000,00	397.711,58	1.872.258,00	0,00	3.177.742,00
1.1.1.8.02.3.1.00.00.02	Imposto sobre Serviços de Qualquer Natureza - ISS - Principal - FMS	114.568,30	3.361,90	7.498,33	0,00	107.069,97
1.1.1.8.02.3.1.00.00.03	Imposto sobre Serviços de Qualquer Natureza - ISS - Principal - FMAS	10.000,00	293,60	429,20	0,00	9.570,80
1.1.1.9.00.0.00.00.00	Outros Impostos	23.520,39	0,00	0,00	0,00	23.520,39



PREFEITURA MUNICIPAL DE TABOCAS DO BREJO VELHO

PRAÇA MUNICIPAL, Nº 86

CENTRO

TABOCAS DO BREJO VELHO - BA

CNPJ: 13.655.659/0001-28

Demonstrativo de Receita Orçamentária e Extra

Mês: Março

Ano: 2018

Órgão: (Todos)

Número Receita	Descrição	Prevista	Arrec. no Mês	Arrec. até o Mês	Dif. para Mais	Dif. para Menos
1.1.1.9.01.0.0.00.00.00	Outros Impostos	23.520,39	0,00	0,00	0,00	23.520,39
1.1.1.9.01.1.0.00.00.00	Outros Impostos	23.520,39	0,00	0,00	0,00	23.520,39
1.1.1.9.01.1.3.00.00.00	Outros Impostos - Dívida Ativa	23.520,39	0,00	0,00	0,00	23.520,39
1.1.2.0.00.0.0.00.00.00	Taxas	1.777.791,25	8.149,42	14.579,64	0,00	1.763.211,61
1.1.2.1.00.0.0.00.00.00	Taxas pelo Exercício do Poder de Polícia	1.765.825,55	7.077,57	12.281,61	0,00	1.753.543,94
1.1.2.1.01.0.0.00.00.00	Taxas de Inspeção, Controle e Fiscalização	1.736.923,86	625,08	1.274,97	0,00	1.735.648,89
1.1.2.1.01.1.0.00.00.00	Taxas de Inspeção, Controle e Fiscalização	1.736.923,86	625,08	1.274,97	0,00	1.735.648,89
1.1.2.1.01.1.0.00.00.01	Taxa de Fiscalização de Vigilância Sanitária - TVS	0,00	0,00	104,28	104,28	0,00
1.1.2.1.01.1.0.00.00.12	Taxa de Licença e Localização - TLL	0,00	197,50	559,59	559,59	0,00
1.1.2.1.01.1.0.00.00.15	Taxa de Utilização de Área de Dom. Publico	0,00	396,80	580,32	580,32	0,00
1.1.2.1.01.1.1.00.00.00	Taxas de Inspeção, Controle e Fiscalização - Principal	1.708.428,21	30,78	30,78	0,00	1.708.397,43
1.1.2.1.01.1.1.00.00.03	Taxa de Alvará Habite-se	544,55	0,00	0,00	0,00	544,55
1.1.2.1.01.1.1.00.00.04	Taxa de Licença Para Execução de Obras - TLO	1.678.812,20	30,78	30,78	0,00	1.678.781,42
1.1.2.1.01.1.1.00.00.06	Taxa de controle Fiscalização Ambiental	19.782,35	0,00	0,00	0,00	19.782,35
1.1.2.1.01.1.1.00.00.99	Taxas Diversas Pelo Exercício do poder de Policia	9.289,11	0,00	0,00	0,00	9.289,11
1.1.2.1.01.1.2.00.00.00	Taxas de Inspeção, Controle e Fiscalização - Multas e Juros	27.355,07	0,00	0,00	0,00	27.355,07
1.1.2.1.01.1.2.00.00.02	Multas e Juros da Taxa de Licença e Localização - TLL	27.355,07	0,00	0,00	0,00	27.355,07
1.1.2.1.01.1.3.00.00.00	Taxas de Inspeção, Controle e Fiscalização - Dívida Ativa	1.140,58	0,00	0,00	0,00	1.140,58
1.1.2.1.01.1.3.00.00.01	Dívida Ativa da taxa de Fiscalização de Vigilancia Sanitaria - TVS	1.140,58	0,00	0,00	0,00	1.140,58
1.1.2.1.02.0.0.00.00.00	Taxas de Fiscalização das Telecomunicações	28.901,69	6.452,49	11.006,64	0,00	17.895,05
1.1.2.1.02.2.0.00.00.00	Taxa de Fiscalização de Funcionamento - TFF	28.901,69	6.452,49	11.006,64	0,00	17.895,05
1.1.2.1.02.2.1.00.00.00	Taxa de Fiscalização de Funcionamento - TFF - Principal	28.901,69	6.452,49	11.006,64	0,00	17.895,05
1.1.2.2.00.0.0.00.00.00	Taxas pela Prestação de Serviços	11.965,70	1.071,85	2.298,03	0,00	9.667,67
1.1.2.2.01.0.0.00.00.00	Taxas pela Prestação de Serviços	11.965,70	1.071,85	2.298,03	0,00	9.667,67
1.1.2.2.01.1.0.00.00.00	Taxas pela Prestação de Serviços	11.965,70	1.071,85	2.298,03	0,00	9.667,67
1.1.2.2.01.1.1.00.00.00	Taxas pela Prestação de Serviços - Principal	11.965,70	1.071,85	2.298,03	0,00	9.667,67
1.1.2.2.01.1.1.00.00.99	Diversas Taxas Pela Prestação de Serviços	11.965,70	1.071,85	2.298,03	0,00	9.667,67
1.1.3.0.00.0.0.00.00.00	Contribuição de Melhoria	188.268,21	12.291,87	59.228,16	0,00	129.040,05
1.1.3.8.00.0.0.00.00.00	Contribuição de Melhoria - Especifica E/M	188.268,21	12.291,87	59.228,16	0,00	129.040,05
1.1.3.8.02.0.0.00.00.00	Contribuição de Melhoria para Expansão da Rede de Iluminação Pública na Cidade	188.268,21	12.291,87	59.228,16	0,00	129.040,05

**PREFEITURA MUNICIPAL DE TABOCAS DO BREJO VELHO**

PRAÇA MUNICIPAL, Nº 86
CENTRO
TABOCAS DO BREJO VELHO - BA
CNPJ: 13.655.659/0001-28

Demonstrativo de Receita Orçamentária e Extra

Mês: Março
Ano: 2018
Órgão: (Todos)

Número Receita	Descrição	Prevista	Arrec. no Mês	Arrec. até o Mês	Dif. para Mais	Dif. para Menos
1.1.3.8.02.1.0.00.00.00	Contribuição de Melhoria para Expansão da Rede de Iluminação Pública na	188.268,21	12.291,87	59.228,16	0,00	129.040,05
1.1.3.8.02.1.1.00.00.00	Contribuição de Melhoria para Expansão da Rede de Iluminação Pública na	188.268,21	12.291,87	59.228,16	0,00	129.040,05
1.3.0.0.00.0.0.00.00.00	Receita Patrimonial	210.535,74	9.756,92	28.820,50	0,00	181.715,24
1.3.2.0.00.0.0.00.00.00	Valores Mobiliários	186.928,17	9.756,92	28.144,72	0,00	158.783,45
1.3.2.1.00.0.0.00.00.00	Juros e Correções Monetárias	186.928,17	9.756,92	28.144,72	0,00	158.783,45
1.3.2.1.00.1.0.00.00.00	Remuneração de Depósitos Bancários	186.928,17	9.756,92	28.144,72	0,00	158.783,45
1.3.2.1.00.1.1.00.00.00	Remuneração de Depósitos Bancários - Principal	186.928,17	9.756,92	28.144,72	0,00	158.783,45
1.3.2.1.00.1.1.01.01.00	Rec. Rem. Dep. Banc. Rec. Vinc. FEP / Royalties / CFEM	592,14	66,27	138,95	0,00	453,19
1.3.2.1.00.1.1.01.01.01	Rendimento Aplicação FEP	592,14	66,27	138,95	0,00	453,19
1.3.2.1.00.1.1.01.02.00	Rec. Rem. Dep. Banc. Vinc. FUNDEB	30.643,19	1.345,44	2.984,86	0,00	27.658,33
1.3.2.1.00.1.1.01.03.00	Remuneração de Depósitos Bancários - Prin. de Rec. Vinc. ao Fundo de Saúde	26.307,64	2.167,17	6.823,47	0,00	19.484,17
1.3.2.1.00.1.1.01.03.01	Rec. Rem. Dep. Banc. Rec. Vinc. - Rec. Próprios Saúde - FMS - 15%	4.948,86	333,31	863,03	0,00	4.085,83
1.3.2.1.00.1.1.01.03.02	Rendimento Aplicação PAB	18.115,69	162,30	998,58	0,00	17.117,11
1.3.2.1.00.1.1.01.03.03	Rendimento Aplicação Teto de Média e Alta Complexidade	1.871,17	400,26	1.115,80	0,00	755,37
1.3.2.1.00.1.1.01.03.04	Rendimento Aplicação Saúde Bahia	801,97	0,00	0,00	0,00	801,97
1.3.2.1.00.1.1.01.03.05	Rendimento Aplicação Inc. Pólos da Academia de Saúde	569,95	0,00	0,00	0,00	569,95
1.3.2.1.00.1.1.01.03.06	Rendimento Aplicação NASF	0,00	7,33	7,33	7,33	0,00
1.3.2.1.00.1.1.01.03.07	Rendimento Aplicação PMAQ	0,00	14,38	14,38	14,38	0,00
1.3.2.1.00.1.1.01.03.08	Rendimento Aplicação Saúde Bucal	0,00	1,82	1,82	1,82	0,00
1.3.2.1.00.1.1.01.03.09	Rendimento Aplicação Prog. Saúde da Família - PSF	0,00	7,39	7,39	7,39	0,00
1.3.2.1.00.1.1.01.03.10	Rendimento Aplicação Agentes Com. de Saúde - ACS	0,00	10,79	10,79	10,79	0,00
1.3.2.1.00.1.1.01.03.11	Rendimento Aplicação Vigilância Saúde	0,00	2,57	2,57	2,57	0,00
1.3.2.1.00.1.1.01.03.98	Rem. de Despositos Banc. - Transf. SUS	0,00	794,13	2.432,96	2.432,96	0,00
1.3.2.1.00.1.1.01.03.99	Rendimento de Outros Recursos Vinculados do FMS	0,00	432,89	1.368,82	1.368,82	0,00
1.3.2.1.00.1.1.01.04.00	Rec. Rem. Dep. Banc. Rec. Vinculados - MDE	4.740,68	441,10	1.106,21	0,00	3.634,47
1.3.2.1.00.1.1.01.06.00	Rec. Rem. Dep. Banc. Rec. Vinculados - CIDE	2.690,75	59,02	172,51	0,00	2.518,24
1.3.2.1.00.1.1.01.06.01	Rendimento Aplicação CIDE	2.690,75	59,02	172,51	0,00	2.518,24
1.3.2.1.00.1.1.01.07.00	Rem. de Depósitos Bancários - Prin. de Rec. Vinc. ao Fun. Assist. Social	840,92	353,94	1.062,22	221,30	0,00
1.3.2.1.00.1.1.01.07.01	Rendimento Aplicação IGDBF	436,69	13,76	59,93	0,00	376,76
1.3.2.1.00.1.1.01.07.02	Rendimento Aplicação - FMAS PBVII	3,90	0,00	0,00	0,00	3,90



PREFEITURA MUNICIPAL DE TABOCAS DO BREJO VELHO

PRAÇA MUNICIPAL, Nº 86

CENTRO

TABOCAS DO BREJO VELHO - BA

CNPJ: 13.655.659/0001-28

Demonstrativo de Receita Orçamentária e Extra

Mês: Março

Ano: 2018

Órgão: (Todos)

Número Receita	Descrição	Prevista	Arrec. no Mês	Arrec. até o Mês	Dif. para Mais	Dif. para Menos
1.3.2.1.00.1.1.01.07.03	Rendimento Aplicação - Piso Básico	73,07	24,28	76,82	3,75	0,00
1.3.2.1.00.1.1.01.07.04	Rendimento Aplicação - IGD SUAS	264,26	26,65	88,43	0,00	175,83
1.3.2.1.00.1.1.01.07.05	Rendimento Aplicação - Erradicação do Trabalho Infantil	13,00	0,08	0,68	0,00	12,32
1.3.2.1.00.1.1.01.07.06	Rendimento Aplicação - FMAS PBVIII	50,00	0,00	0,00	0,00	50,00
1.3.2.1.00.1.1.01.07.99	Diversos Rem. Dep. Bancários - Transferencia FNAS	0,00	289,17	836,36	836,36	0,00
1.3.2.1.00.1.1.01.08.00	Remuneração de Depósitos Bancários - Prin. de Rec. Vinc. ao FNDE	45.387,60	1.187,58	3.938,60	0,00	41.449,00
1.3.2.1.00.1.1.01.08.01	Rec. Rem. Dep. Banc. Rec. Vinculados - QSE SALARIO EDUCAÇÃO	23.457,01	708,80	2.524,29	0,00	20.932,72
1.3.2.1.00.1.1.01.08.02	Rem. Dep. Banc. Rec. Vinculados PNAE	3.833,52	152,34	435,61	0,00	3.397,91
1.3.2.1.00.1.1.01.08.03	Rem. Dep. Banc. Rec. Vinculados PDDE	5.099,12	29,74	90,02	0,00	5.009,10
1.3.2.1.00.1.1.01.08.04	Rem. Dep. Banc. Rec. Vinculados PNATE	12.997,95	193,66	578,19	0,00	12.419,76
1.3.2.1.00.1.1.01.08.05	Rem. de Depósitos Bancários - Outros Vinculados à Educação	0,00	103,04	310,49	310,49	0,00
1.3.2.1.00.1.1.01.99.00	Remuneração de Depósitos Bancários - Principal de Demais Rec. Vinculados	2.377,42	1.297,51	3.999,38	1.621,96	0,00
1.3.2.1.00.1.1.01.99.01	Rendimento Aplicação FIES	12,80	0,29	0,89	0,00	11,91
1.3.2.1.00.1.1.01.99.02	Rendimento Aplicação FCBA	985,32	11,96	35,92	0,00	949,40
1.3.2.1.00.1.1.01.99.03	Rem. Dep. Bancários - Rec. Vinc. à Educação - Convenios	0,00	78,15	301,12	301,12	0,00
1.3.2.1.00.1.1.01.99.04	Rendimento Aplicação - Requalificação de UBS Cabicerinha	1.379,30	0,00	0,00	0,00	1.379,30
1.3.2.1.00.1.1.01.99.05	Rendimentos - Convenios Diversos	0,00	1.207,11	3.661,45	3.661,45	0,00
1.3.2.1.00.1.1.02.99.00	Remuneração de Depósitos Bancários - Prin. de Rec. Recursos Não Vinculados	73.347,83	2.838,89	7.918,52	0,00	65.429,31
1.3.2.1.00.1.1.02.99.01	Rendimento Aplicação FPM	9.114,89	147,53	797,87	0,00	8.317,02
1.3.2.1.00.1.1.02.99.02	Rendimento Aplicação ICMS ESTADUAL	1.568,96	42,22	205,59	0,00	1.363,37
1.3.2.1.00.1.1.02.99.03	Rendimento Aplicação FEX	104,66	0,98	28,15	0,00	76,51
1.3.2.1.00.1.1.02.99.04	Rendimento Aplicação - IPVA	312,34	19,12	52,23	0,00	260,11
1.3.2.1.00.1.1.02.99.05	Rendimento Aplicação Tributos Municipais	8.522,88	2.612,71	6.781,42	0,00	1.741,46
1.3.2.1.00.1.1.02.99.98	Rendimento de Demais Recursos Ordinários	51.527,08	0,00	0,00	0,00	51.527,08
1.3.2.1.00.1.1.02.99.99	Rendimento de Demais Recursos Ordinários	2.197,02	16,33	53,26	0,00	2.143,76
1.3.9.0.00.0.0.00.00.00	Demais Receitas Patrimoniais	23.607,57	0,00	675,78	0,00	22.931,79
1.3.9.0.00.1.0.00.00.00	Demais Receitas Patrimoniais	23.607,57	0,00	675,78	0,00	22.931,79
1.3.9.0.00.1.1.00.00.00	Demais Receitas Patrimoniais - Principal	23.607,57	0,00	675,78	0,00	22.931,79
1.3.9.0.00.1.1.00.00.99	Diversas Receitas Patrimoniais	23.607,57	0,00	675,78	0,00	22.931,79
1.6.0.0.00.0.0.00.00.00	Receita de Serviços	1.273,20	0,00	0,00	0,00	1.273,20

**PREFEITURA MUNICIPAL DE TABOCAS DO BREJO VELHO**

PRAÇA MUNICIPAL, Nº 86

CENTRO

TABOCAS DO BREJO VELHO - BA

CNPJ: 13.655.659/0001-28

Demonstrativo de Receita Orçamentária e Extra

Mês: Março

Ano: 2018

Órgão: (Todos)

Número Receita	Descrição	Prevista	Arrec. no Mês	Arrec. até o Mês	Dif. para Mais	Dif. para Menos
1.6.1.0.00.0.0.00.00.00	Serviços Administrativos e Comerciais Gerais	1.273,20	0,00	0,00	0,00	1.273,20
1.6.1.0.01.0.0.00.00.00	Serviços Administrativos e Comerciais Gerais	1.273,20	0,00	0,00	0,00	1.273,20
1.6.1.0.01.1.0.00.00.00	Serviços Administrativos e Comerciais Gerais	1.273,20	0,00	0,00	0,00	1.273,20
1.6.1.0.01.1.1.00.00.00	Serviços Administrativos e Comerciais Gerais - Principal	1.273,20	0,00	0,00	0,00	1.273,20
1.6.1.0.01.1.1.00.00.01	Serviços de Vendas de Editais	1.273,20	0,00	0,00	0,00	1.273,20
1.7.0.0.00.0.0.00.00.00	Transferências Correntes	31.025.980,77	2.111.619,49	6.970.416,16	0,00	24.055.564,61
1.7.1.0.00.0.0.00.00.00	Transferências da União e de suas Entidades	18.292.361,01	1.195.942,10	3.972.173,43	0,00	14.320.187,58
1.7.1.8.00.0.0.00.00.00	Transferências da União - Específica E/M	18.292.361,01	1.195.942,10	3.972.173,43	0,00	14.320.187,58
1.7.1.8.01.0.0.00.00.00	Participação na Receita da União	13.777.835,68	852.805,95	3.088.166,41	0,00	10.689.669,27
1.7.1.8.01.2.0.00.00.00	Cota-Parte do Fundo de Participação dos Municípios - Cota Mensal	13.496.804,81	852.744,87	3.087.751,48	0,00	10.409.053,33
1.7.1.8.01.2.1.00.00.00	Cota-Parte do Fundo de Participação dos Municípios - Cota Mensal - Principal	13.496.804,81	852.744,87	3.087.751,48	0,00	10.409.053,33
1.7.1.8.01.2.1.00.00.01	Cota-Parte do FPM - Cota Mensal - Principal	13.496.804,81	852.744,87	3.087.751,48	0,00	10.409.053,33
1.7.1.8.01.3.0.00.00.00	Cota-Parte do Fundo de Participação dos Municípios - 1% Cota entregue no mês	127.338,68	0,00	0,00	0,00	127.338,68
1.7.1.8.01.3.1.00.00.00	Cota-Parte do Fundo de Participação dos Municípios - 1% Cota entregue no mês	127.338,68	0,00	0,00	0,00	127.338,68
1.7.1.8.01.3.1.00.00.01	Cota-Parte do FPM - 1% Cota Entregue no mês de Dezembro - Principal	127.338,68	0,00	0,00	0,00	127.338,68
1.7.1.8.01.4.0.00.00.00	Cota-Parte do Fundo de Participação dos Municípios - 1% Cota entregue no mês	127.338,68	0,00	0,00	0,00	127.338,68
1.7.1.8.01.4.1.00.00.00	Cota-Parte do Fundo de Participação dos Municípios - 1% Cota entregue no mês	127.338,68	0,00	0,00	0,00	127.338,68
1.7.1.8.01.4.1.00.00.01	Cota-Parte do FPM - 1% Cota Entregue no mês de Julho - Principal	127.338,68	0,00	0,00	0,00	127.338,68
1.7.1.8.01.5.0.00.00.00	Cota-Parte do Imposto Sobre a Propriedade Territorial Rural	26.353,51	61,08	414,93	0,00	25.938,58
1.7.1.8.01.5.1.00.00.00	Cota-Parte do Imposto Sobre a Propriedade Territorial Rural - Principal	26.353,51	61,08	414,93	0,00	25.938,58
1.7.1.8.01.5.1.00.00.01	Cota-Parte do ITR - Principal	26.353,51	61,08	414,93	0,00	25.938,58
1.7.1.8.02.0.0.00.00.00	Transferência da Compensação Financeira pela Exploração de Recursos Naturais	98.149,83	13.845,41	39.231,85	0,00	58.917,98
1.7.1.8.02.6.0.00.00.00	Cota-Parte do Fundo Especial do Petróleo - FEP	98.149,83	13.845,41	39.231,85	0,00	58.917,98
1.7.1.8.02.6.1.00.00.00	Cota-Parte do Fundo Especial do Petróleo - FEP - Principal	98.149,83	13.845,41	39.231,85	0,00	58.917,98
1.7.1.8.03.0.0.00.00.00	Transferência de Recursos do Sistema Único de Saúde - SUS - Repasses Fundo a	3.147.211,42	231.157,47	668.312,27	0,00	2.478.899,15
1.7.1.8.03.1.0.00.00.00	Transferência de Recursos do Sistema Único de Saúde - SUS - Repasses Fundo a	3.147.211,42	231.157,47	668.312,27	0,00	2.478.899,15
1.7.1.8.03.1.1.00.00.00	Transferência de Recursos do Sistema Único de Saúde - SUS - Repasses Fundo a	3.147.211,42	231.157,47	668.312,27	0,00	2.478.899,15
1.7.1.8.03.1.1.01.00.00	Bloco de Assistência Farmacêutica	98.691,67	6.064,97	12.129,97	0,00	86.561,70
1.7.1.8.03.1.1.01.00.01	Prog. Nac. Qual. da Assist. Farmaceutica - QUALIFAR	47.524,31	0,00	0,00	0,00	47.524,31
1.7.1.8.03.1.1.01.00.02	Programa de Assistência Farmacêutica Básica	51.167,36	6.064,97	12.129,97	0,00	39.037,39



PREFEITURA MUNICIPAL DE TABOCAS DO BREJO VELHO

PRAÇA MUNICIPAL, Nº 86

CENTRO

TABOCAS DO BREJO VELHO - BA

CNPJ: 13.655.659/0001-28

Demonstrativo de Receita Orçamentária e Extra

Mês: Março

Ano: 2018

Órgão: (Todos)

Número Receita	Descrição	Prevista	Arrec. no Mês	Arrec. até o Mês	Dif. para Mais	Dif. para Menos
1.7.1.8.03.1.1.02.00.00	Bloco de Atenção Básica	2.733.926,45	194.908,67	565.982,01	0,00	2.167.944,44
1.7.1.8.03.1.1.02.00.01	Saúde Bucal - SB	230.687,93	20.847,00	54.297,00	0,00	176.390,93
1.7.1.8.03.1.1.02.00.02	Programa Agentes Comunitários de Saúde - ACS	481.982,59	32.448,00	97.344,00	0,00	384.638,59
1.7.1.8.03.1.1.02.00.03	Programa de Melhoria de Acesso da Qualidade - PMAQ	563.391,00	35.400,00	106.200,00	0,00	457.191,00
1.7.1.8.03.1.1.02.00.04	Programa Saúde Família - SF	758.452,67	46.780,00	140.340,00	0,00	618.112,67
1.7.1.8.03.1.1.02.00.06	Programa Saúde na Escola - PSE	7.851,40	0,00	0,00	0,00	7.851,40
1.7.1.8.03.1.1.02.00.07	Piso da Atenção Básica - PAB FIXO	367.955,86	30.433,67	91.301,01	0,00	276.654,85
1.7.1.8.03.1.1.02.00.08	Núcleo de Apoio Saúde da Família - NASF	275.860,00	20.000,00	60.000,00	0,00	215.860,00
1.7.1.8.03.1.1.02.00.99	Outros Programas Financ. Por Fundo a Fundo	47.745,00	9.000,00	16.500,00	0,00	31.245,00
1.7.1.8.03.1.1.03.00.00	Bloco de Média e Alta Complexidade Hosp. e Ambulatorial	181.033,13	21.919,00	65.757,00	0,00	115.276,13
1.7.1.8.03.1.1.03.00.01	Serv. de Atendimento Móvel de Urgências - SAMU 192	181.033,13	21.919,00	65.757,00	0,00	115.276,13
1.7.1.8.03.1.1.04.00.00	Bloco de Vigilância em Saúde	131.968,67	8.264,83	24.443,29	0,00	107.525,38
1.7.1.8.03.1.1.04.00.01	Piso Fixo de Vigilância e Promoção da Saúde - PFVS	55.825,41	0,00	0,00	0,00	55.825,41
1.7.1.8.03.1.1.04.00.02	Piso Fixo de Vigilância Sanitária - PFVISA	16.546,63	1.000,00	1.000,00	0,00	15.546,63
1.7.1.8.03.1.1.04.00.03	Prog. de Qual. das Ações de Vigilância em Saúde - PQA VS	6.100,67	0,00	0,00	0,00	6.100,67
1.7.1.8.03.1.1.04.00.04	Assistência Financeira Complementar ACE 95%	38.838,33	6.859,23	22.834,89	0,00	16.003,44
1.7.1.8.03.1.1.04.00.05	Fortalecimento de Polit. Afetas e Atuação da Estra. ACE 5 %	2.044,12	405,60	608,40	0,00	1.435,72
1.7.1.8.03.1.1.04.00.06	Ações Contingenciais de Vigilância em Saúde - PVVS	2.394,89	0,00	0,00	0,00	2.394,89
1.7.1.8.03.1.1.04.00.07	Incentivos Pontuais Para Ações de Serv. de Vig. em Saúde	10.218,62	0,00	0,00	0,00	10.218,62
1.7.1.8.03.1.1.09.00.01	Outras Transf. de Rec. do Sistema Único de Saúde - SUS - Repasses Fundo a	1.591,50	0,00	0,00	0,00	1.591,50
1.7.1.8.04.0.0.00.00.00	Transferências de Recursos do Fundo Nacional de Assistência Social - FNAS	471.858,39	52.016,57	58.390,45	0,00	413.467,94
1.7.1.8.04.1.0.00.00.00	Transferências de Recursos do Fundo Nacional de Assistência Social - FNAS	471.858,39	52.016,57	58.390,45	0,00	413.467,94
1.7.1.8.04.1.1.00.00.00	Transferências de Recursos do Fundo Nacional de Assistência Social - FNAS -	471.858,39	52.016,57	58.390,45	0,00	413.467,94
1.7.1.8.04.1.1.00.00.01	Índice e Gestão Descentralizada - IGD/PBF	85.461,26	6.116,57	12.490,45	0,00	72.970,81
1.7.1.8.04.1.1.00.00.04	Piso Básico Variável III	62.068,50	4.500,00	4.500,00	0,00	57.568,50
1.7.1.8.04.1.1.00.00.06	Serviço de convivência e Fortalecimento de Vínculos - SCFV	153.420,60	35.400,00	35.400,00	0,00	118.020,60
1.7.1.8.04.1.1.00.00.09	Índice de /gestão Descentralizada - IGD SUAS	34.516,03	0,00	0,00	0,00	34.516,03
1.7.1.8.04.1.1.00.00.11	Programa Primeira Infância do SUAS	60.000,00	0,00	0,00	0,00	60.000,00
1.7.1.8.04.1.1.01.00.00	Centro de Ref. de Assistência Social - CRAS/PBFI	76.392,00	6.000,00	6.000,00	0,00	70.392,00
1.7.1.8.05.0.0.00.00.00	Transferências de Recursos do Fundo Nacional do Desenvolvimento da Educação -	766.587,35	45.266,30	115.521,25	0,00	651.066,10



PREFEITURA MUNICIPAL DE TABOCAS DO BREJO VELHO

PRAÇA MUNICIPAL, Nº 86
CENTRO
TABOCAS DO BREJO VELHO - BA
CNPJ: 13.655.659/0001-28

Demonstrativo de Receita Orçamentária e Extra

Mês: Março
Ano: 2018
Órgão: (Todos)

Número Receita	Descrição	Prevista	Arrec. no Mês	Arrec. até o Mês	Dif. para Mais	Dif. para Menos
1.7.1.8.05.1.0.00.00.00	Transferências do Salário-Educação	361.532,43	25.970,90	96.225,85	0,00	265.306,58
1.7.1.8.05.1.0.00.00.01	Transferência Salário Educação - QSE - Principal	361.532,43	25.970,90	96.225,85	0,00	265.306,58
1.7.1.8.05.2.0.00.00.00	Transferências Diretas do FNDE referentes ao Programa Dinheiro Direto na	24.700,08	0,00	0,00	0,00	24.700,08
1.7.1.8.05.2.0.00.00.01	Transferencia Diretas do FNDE referentes ao Programa Dinheiro Direto na	24.700,08	0,00	0,00	0,00	24.700,08
1.7.1.8.05.3.0.00.00.00	Transferências Diretas do FNDE referentes ao Programa Nacional de Alimentação	208.987,29	19.295,40	19.295,40	0,00	189.691,89
1.7.1.8.05.3.1.00.00.00	Transferências Diretas do FNDE referentes ao Programa Nacional de	208.987,29	19.295,40	19.295,40	0,00	189.691,89
1.7.1.8.05.3.1.00.00.01	PNAE - Fundamental	147.385,63	13.680,00	13.680,00	0,00	133.705,63
1.7.1.8.05.3.1.00.00.02	PNAE - Pré Escola	42.111,09	3.339,00	3.339,00	0,00	38.772,09
1.7.1.8.05.3.1.00.00.03	PNAE - Mais Educação	10.599,39	0,00	0,00	0,00	10.599,39
1.7.1.8.05.3.1.00.00.04	PNAE - CRECHE	8.891,18	1.412,40	1.412,40	0,00	7.478,78
1.7.1.8.05.3.1.00.00.05	PNAE - EJA	0,00	864,00	864,00	864,00	0,00
1.7.1.8.05.4.0.00.00.00	Transferências Diretas do FNDE referentes ao Programa Nacional de Apoio ao	171.367,55	0,00	0,00	0,00	171.367,55
1.7.1.8.05.4.1.00.00.00	Transferências Diretas do FNDE referentes ao Programa Nacional de Apoio ao	171.367,55	0,00	0,00	0,00	171.367,55
1.7.1.8.05.4.1.00.00.01	PNATE - Fundamental	118.339,45	0,00	0,00	0,00	118.339,45
1.7.1.8.05.4.1.00.00.02	PNATE - Infantil	14.968,76	0,00	0,00	0,00	14.968,76
1.7.1.8.05.4.1.00.00.03	PNATE - Médio	38.059,34	0,00	0,00	0,00	38.059,34
1.7.1.8.06.0.0.00.00.00	Transferência Financeira do ICMS - Desoneração - L.C. Nº 87/96	10.828,13	850,40	2.551,20	0,00	8.276,93
1.7.1.8.06.1.0.00.00.00	Transferência Financeira do ICMS - Desoneração - L.C. Nº 87/96	10.828,13	850,40	2.551,20	0,00	8.276,93
1.7.1.8.06.1.1.00.00.00	Transferência Financeira do ICMS - Desoneração - L.C. Nº 87/96 - Principal	10.828,13	850,40	2.551,20	0,00	8.276,93
1.7.1.8.06.1.1.00.00.01	Transf. Finan. do ICMS - Desoneração - L.C Nº87/96 - Principal	10.828,13	850,40	2.551,20	0,00	8.276,93
1.7.1.8.99.0.0.00.00.00	Outras Transferências da União	19.890,21	0,00	0,00	0,00	19.890,21
1.7.1.8.99.1.0.00.00.00	Outras Transferências da União	19.890,21	0,00	0,00	0,00	19.890,21
1.7.1.8.99.1.1.00.00.00	Outras Transferências da União - Principal	19.890,21	0,00	0,00	0,00	19.890,21
1.7.1.8.99.1.1.00.00.01	FEX - Comp. Financ. Esforço Exportador	19.890,21	0,00	0,00	0,00	19.890,21
1.7.2.0.00.0.0.00.00.00	Transferências dos Estados e do Distrito Federal e de suas Entidades	3.641.585,48	314.545,01	844.864,49	0,00	2.796.720,99
1.7.2.8.00.0.0.00.00.00	Transferências dos Estados - Especifica E/M	3.641.585,48	314.545,01	844.864,49	0,00	2.796.720,99
1.7.2.8.01.0.0.00.00.00	Participação na Receita dos Estados	2.988.248,84	238.108,67	707.471,09	0,00	2.280.777,75
1.7.2.8.01.1.0.00.00.00	Cota-Parte do ICMS	2.827.556,35	227.512,53	671.274,09	0,00	2.156.282,26
1.7.2.8.01.1.1.00.00.00	Cota-Parte do ICMS - Principal	2.827.556,35	227.512,53	671.274,09	0,00	2.156.282,26
1.7.2.8.01.2.0.00.00.00	Cota-Parte do IPVA	106.249,74	8.554,94	21.843,54	0,00	84.406,20



PREFEITURA MUNICIPAL DE TABOCAS DO BREJO VELHO

PRAÇA MUNICIPAL, Nº 86
CENTRO
TABOCAS DO BREJO VELHO - BA
CNPJ: 13.655.659/0001-28

Demonstrativo de Receita Orçamentária e Extra

Mês: Março
Ano: 2018
Órgão: (Todos)

Número Receita	Descrição	Prevista	Arrec. no Mês	Arrec. até o Mês	Dif. para Mais	Dif. para Menos
1.7.2.8.01.2.1.00.00.00	Cota-Parte do IPVA - Principal	106.249,74	8.554,94	21.843,54	0,00	84.406,20
1.7.2.8.01.3.0.00.00.00	Cota-Parte do IPI - Municípios	30.490,01	2.041,20	6.887,53	0,00	23.602,48
1.7.2.8.01.3.1.00.00.00	Cota-Parte do IPI - Municípios - Principal	30.490,01	2.041,20	6.887,53	0,00	23.602,48
1.7.2.8.01.4.0.00.00.00	Cota-Parte da Contribuição de Intervenção no Domínio Econômico	23.952,74	0,00	7.465,93	0,00	16.486,81
1.7.2.8.01.4.1.00.00.00	Cota-Parte da Contribuição de Intervenção no Domínio Econômico - Principal	23.952,74	0,00	7.465,93	0,00	16.486,81
1.7.2.8.03.0.0.00.00.00	Transferência de Recursos do Estado para Programas de Saúde - Repasse Fundo a	586.300,21	76.436,34	136.010,61	0,00	450.289,60
1.7.2.8.03.1.0.00.00.00	Transferência de Recursos do Estado para Programas de Saúde - Repasse Fundo a	586.300,21	76.436,34	136.010,61	0,00	450.289,60
1.7.2.8.03.1.1.00.00.00	Transferência de Recursos do Estado para Programas de Saúde - Repasse Fundo	586.300,21	76.436,34	136.010,61	0,00	450.289,60
1.7.2.8.03.1.1.00.00.01	PSF - Normal - Prog. Saúde da Família - Incentivo	95.490,00	15.000,00	22.500,00	0,00	72.990,00
1.7.2.8.03.1.1.00.00.02	SIA - Normal	76.054,59	5.896,41	11.932,45	0,00	64.122,14
1.7.2.8.03.1.1.00.00.03	SAMU - ESTADO	99.468,75	21.919,00	32.878,50	0,00	66.590,25
1.7.2.8.03.1.1.00.00.05	Vigilância Saúde - Estadual	2.122,00	0,00	0,00	0,00	2.122,00
1.7.2.8.03.1.1.00.00.06	AIH/SUS - Estado	313.164,87	33.620,93	68.699,66	0,00	244.465,21
1.7.2.8.99.0.0.00.00.00	Outras Transferências dos Estados	67.036,43	0,00	1.382,79	0,00	65.653,64
1.7.2.8.99.1.0.00.00.00	Outras Transferências dos Estados	67.036,43	0,00	1.382,79	0,00	65.653,64
1.7.2.8.99.1.1.00.00.00	Outras Transferências dos Estados - Principal	67.036,43	0,00	1.382,79	0,00	65.653,64
1.7.2.8.99.1.1.00.00.01	Cota FIES	5.000,00	0,00	0,00	0,00	5.000,00
1.7.2.8.99.1.1.00.00.02	FCBA - fundo de Cultura da Bahia	7.819,33	0,00	1.382,79	0,00	6.436,54
1.7.2.8.99.1.1.00.00.04	Centro de Ref. de Assistência Social - CRAS/PBFI	12.625,90	0,00	0,00	0,00	12.625,90
1.7.2.8.99.1.1.00.00.05	Benefícios Eventuais - BE	5.305,00	0,00	0,00	0,00	5.305,00
1.7.2.8.99.1.1.00.00.06	Serv. de convivência e Fortalecimento de Vínculos - PBV	11.405,75	0,00	0,00	0,00	11.405,75
1.7.2.8.99.1.1.00.00.11	Piso Básico Fixo - PBF	11.671,00	0,00	0,00	0,00	11.671,00
1.7.2.8.99.1.1.00.00.14	PBF/CRAS Estadual	1.273,20	0,00	0,00	0,00	1.273,20
1.7.2.8.99.1.1.01.00.00	Piso Básico Família - PBF Estadual	11.936,25	0,00	0,00	0,00	11.936,25
1.7.5.0.00.0.0.00.00.00	Transferências de Outras Instituições Públicas	9.092.034,28	601.132,38	2.153.378,24	0,00	6.938.656,04
1.7.5.8.00.0.0.00.00.00	Transferências de Outras Instituições Públicas - Específica E/M	9.092.034,28	601.132,38	2.153.378,24	0,00	6.938.656,04
1.7.5.8.01.0.0.00.00.00	Transferências de Recursos do Fundo de Manutenção e Desenvolvimento da	9.092.034,28	601.132,38	2.153.378,24	0,00	6.938.656,04
1.7.5.8.01.1.0.00.00.00	Transferências de Recursos do Fundo de Manutenção e Desenvolvimento da	6.560.898,27	457.612,71	1.489.921,41	0,00	5.070.976,86
1.7.5.8.01.1.1.00.00.00	Transferências de Recursos do Fundo de Manutenção e Desenvolvimento da	6.560.898,27	457.612,71	1.489.921,41	0,00	5.070.976,86
1.7.5.8.01.2.0.00.00.00	Transferências de Recursos da Complementação da União ao Fundo de	2.531.136,01	143.519,67	663.456,83	0,00	1.867.679,18

**PREFEITURA MUNICIPAL DE TABOCAS DO BREJO VELHO**

PRAÇA MUNICIPAL, Nº 86

CENTRO

TABOCAS DO BREJO VELHO - BA

CNPJ: 13.655.659/0001-28

Demonstrativo de Receita Orçamentária e Extra

Mês: Março

Ano: 2018

Órgão: (Todos)

Número Receita	Descrição	Prevista	Arrec. no Mês	Arrec. até o Mês	Dif. para Mais	Dif. para Menos
1.7.5.8.01.2.1.00.00.00	Transferências de Recursos da Complementação da União ao Fundo de	2.531.136,01	143.519,67	663.456,83	0,00	1.867.679,18
1.9.0.0.00.0.0.00.00.00	Outras Receitas Correntes	12.189,80	0,00	0,00	0,00	12.189,80
1.9.1.0.00.0.0.00.00.00	Multas Administrativas, Contratuais e Judiciais	9.087,47	0,00	0,00	0,00	9.087,47
1.9.1.0.07.0.0.00.00.00	Multas Aplicadas pelos Tribunais de Contas	9.087,47	0,00	0,00	0,00	9.087,47
1.9.1.0.07.1.0.00.00.00	Multas Aplicadas pelos Tribunais de Contas	9.087,47	0,00	0,00	0,00	9.087,47
1.9.1.0.07.1.1.00.00.00	Multas Aplicadas pelos Tribunais de Contas - Principal	9.087,47	0,00	0,00	0,00	9.087,47
1.9.2.0.00.0.0.00.00.00	Indenizações, Restituições e Ressarcimentos	2.125,52	0,00	0,00	0,00	2.125,52
1.9.2.1.00.0.0.00.00.00	Indenizações	2.125,52	0,00	0,00	0,00	2.125,52
1.9.2.1.99.0.0.00.00.00	Agrega recursos recebidos como ressarcimento por danos causados ao patrimônio	2.125,52	0,00	0,00	0,00	2.125,52
1.9.2.1.99.1.0.00.00.00	Outras Indenizações	2.125,52	0,00	0,00	0,00	2.125,52
1.9.2.1.99.1.1.00.00.00	Outras Indenizações - Principal	2.125,52	0,00	0,00	0,00	2.125,52
1.9.9.0.00.0.0.00.00.00	Demais Receitas Correntes	976,81	0,00	0,00	0,00	976,81
1.9.9.0.99.0.0.00.00.00	Outras Receitas	976,81	0,00	0,00	0,00	976,81
1.9.9.0.99.1.0.00.00.00	Outras Receitas - Primárias	976,81	0,00	0,00	0,00	976,81
1.9.9.0.99.1.1.00.00.00	Outras Receitas - Primárias - Principal	976,81	0,00	0,00	0,00	976,81
2.0.0.0.00.0.0.00.00.00	Receitas de Capital	3.139.890,08	0,00	0,00	0,00	3.139.890,08
2.4.0.0.00.0.0.00.00.00	Transferências de Capital	3.139.890,08	0,00	0,00	0,00	3.139.890,08
2.4.1.0.00.0.0.00.00.00	Transferências da União e de suas Entidades	3.001.890,08	0,00	0,00	0,00	3.001.890,08
2.4.1.8.00.0.0.00.00.00	Transferências da União	3.001.890,08	0,00	0,00	0,00	3.001.890,08
2.4.1.8.10.0.0.00.00.00	Transferência de Convênios da União e de suas Entidades	3.001.890,08	0,00	0,00	0,00	3.001.890,08
2.4.1.8.10.1.0.00.00.00	Transferências de Convênio da União para o Sistema Único de Saúde - SUS	540.000,00	0,00	0,00	0,00	540.000,00
2.4.1.8.10.1.1.00.00.00	Transferências de Convênio da União para o Sistema Único de Saúde - SUS -	540.000,00	0,00	0,00	0,00	540.000,00
2.4.1.8.10.1.1.00.00.01	Reforma de Unidade de Atenção Esp. em Saúde	540.000,00	0,00	0,00	0,00	540.000,00
2.4.1.8.10.2.0.00.00.00	Transferências de Convênio da União destinadas a Programas de Educação	1.597.664,08	0,00	0,00	0,00	1.597.664,08
2.4.1.8.10.2.1.00.00.00	Transferências de Convênio da União destinadas a Programas de Educação -	1.597.664,08	0,00	0,00	0,00	1.597.664,08
2.4.1.8.10.2.1.00.00.03	Construção de Quadra Coberta Escola Manoel Messias - SEDE	130.000,00	0,00	0,00	0,00	130.000,00
2.4.1.8.10.2.1.00.00.04	Construção de Escola TIPO C Creche	154.942,54	0,00	0,00	0,00	154.942,54
2.4.1.8.10.2.1.00.00.05	Construção de Quadra na Escola Reino da Alegria	24.000,00	0,00	0,00	0,00	24.000,00
2.4.1.8.10.2.1.00.00.06	Construção de Quadra Coberta na Localidade do Povoado	160.000,00	0,00	0,00	0,00	160.000,00
2.4.1.8.10.2.1.00.00.07	Convênio FNDE Construção Escola Cabiceirinha	220.000,00	0,00	0,00	0,00	220.000,00



PREFEITURA MUNICIPAL DE TABOCAS DO BREJO VELHO

PRAÇA MUNICIPAL, Nº 86

CENTRO

TABOCAS DO BREJO VELHO - BA

CNPJ: 13.655.659/0001-28

Demonstrativo de Receita Orçamentária e Extra

Mês: Março

Ano: 2018

Órgão: (Todos)

Número Receita	Descrição	Prevista	Arrec. no Mês	Arrec. até o Mês	Dif. para Mais	Dif. para Menos
2.4.1.8.10.2.1.00.00.08	Construção de Quadra na Localidade de Lagoa Grande	50.000,00	0,00	0,00	0,00	50.000,00
2.4.1.8.10.2.1.00.00.09	Aquisição de Imobiliário Para Escolas	276.000,00	0,00	0,00	0,00	276.000,00
2.4.1.8.10.2.1.00.00.91	Cobertura de quadra escolar pequena - Projeto FNDE	176.023,94	0,00	0,00	0,00	176.023,94
2.4.1.8.10.2.1.00.00.92	Quadra escolar coberta com vestiário - Projeto FNDE	198.694,72	0,00	0,00	0,00	198.694,72
2.4.1.8.10.2.1.00.00.93	Espaço educacionais - 06 Salas	208.002,88	0,00	0,00	0,00	208.002,88
2.4.1.8.10.9.0.00.00.00	Outras Transferências de Convênios da União	864.226,00	0,00	0,00	0,00	864.226,00
2.4.1.8.10.9.1.00.00.00	Outras Transferências de Convênios da União - Principal	864.226,00	0,00	0,00	0,00	864.226,00
2.4.1.8.10.9.1.00.00.02	Calçamento das Vias Públicas do Bairro de Taboquinha	78.180,00	0,00	0,00	0,00	78.180,00
2.4.1.8.10.9.1.00.00.03	Calçamento das Vias Públicas da localidade de Olho D'agua	98.620,00	0,00	0,00	0,00	98.620,00
2.4.1.8.10.9.1.00.00.04	Construção do CRAS	54.000,00	0,00	0,00	0,00	54.000,00
2.4.1.8.10.9.1.00.00.05	Calçamento das Vias Publicas no municipio	100.000,00	0,00	0,00	0,00	100.000,00
2.4.1.8.10.9.1.00.00.92	Implantação e modernização de infraestrutura esportiva	125.000,00	0,00	0,00	0,00	125.000,00
2.4.1.8.10.9.1.00.00.93	Implantação de pavimentação em paralelepípedos em ruas no município de	260.000,00	0,00	0,00	0,00	260.000,00
2.4.1.8.10.9.1.00.00.99	Pavimentação de ruas no Município de Tabocas do Brejo Velho - Bahia	148.426,00	0,00	0,00	0,00	148.426,00
2.4.2.0.00.0.0.00.00.00	Transferências dos Estados e do Distrito Federal e de suas Entidades	138.000,00	0,00	0,00	0,00	138.000,00
2.4.2.8.00.0.0.00.00.00	Transferências dos Estados, Distrito Federal, e de suas Entidades	138.000,00	0,00	0,00	0,00	138.000,00
2.4.2.8.10.0.0.00.00.00	Transferências de Convênios dos Estados e do Distrito Federal e de suas Entidades	138.000,00	0,00	0,00	0,00	138.000,00
2.4.2.8.10.2.0.00.00.00	Transferências de Convênios dos Estados destinadas a Programas de Educação	85.000,00	0,00	0,00	0,00	85.000,00
2.4.2.8.10.2.1.00.00.00	Transferências de Convênios dos Estados destinadas a Programas de Educação -	85.000,00	0,00	0,00	0,00	85.000,00
2.4.2.8.10.9.0.00.00.00	Outras Transferências de Convênio dos Estados	53.000,00	0,00	0,00	0,00	53.000,00
2.4.2.8.10.9.1.00.00.00	Outras Transferências de Convênio dos Estados - Principal	53.000,00	0,00	0,00	0,00	53.000,00
9.0.0.0.00.0.0.00.00.00	DEDUÇÕES DA RECEITA CORRENTE	-3.147.068,72	-217.944,65	-756.766,72	0,00	-3.903.835,44
9.7.1.8.01.2.1.00.00.00	Dedução de Receita para a Formação do FUNDEB - FPM	-2.546.773,17	-170.548,95	-617.550,23	0,00	-3.164.323,40
9.7.1.8.01.5.1.00.00.00	Dedução de Receita para a Formação do FUNDEB - ITR	-5.270,70	-12,20	-82,94	0,00	-5.353,64
9.7.1.8.06.1.1.00.00.00	Dedução de Receita para a Formação do FUNDEB - ICMS desoneração - LC 87/96	-2.165,63	-170,08	-510,24	0,00	-2.675,87
9.7.2.8.01.1.1.00.00.00	Dedução da Receita para Formação do FUNDEB - ICMS	-565.511,27	-45.502,48	-134.254,74	0,00	-699.766,01
9.7.2.8.01.2.1.00.00.00	Dedução da Receita para Formação do FUNDEB - IPVA	-21.249,95	-1.710,94	-4.368,57	0,00	-25.618,52
9.7.2.8.01.3.1.00.00.00	Dedução da Receita para Formação do FUNDEB - IPI - Exportação	-6.098,00	0,00	0,00	0,00	-6.098,00
		38.911.861,00	2.351.350,03	8.259.914,97		

02 - RECEITA EXTRA



PREFEITURA MUNICIPAL DE TABOCAS DO BREJO VELHO

PRAÇA MUNICIPAL, Nº 86
CENTRO
TABOCAS DO BREJO VELHO - BA
CNPJ: 13.655.659/0001-28

Demonstrativo de Receita Orçamentária e Extra

Mês: Março
Ano: 2018
Órgão: (Todos)


Número Receita	Descrição	Prevista	Arrec. no Mês	Arrec. até o Mês	Dif. para Mais	Dif. para Menos
1.1.3.1.1.04.02.00.01.00	Antecipação Pagamentos Parcial - Cont.Eventos Artisticos	0,00	0,00	94.080,00	0,00	0,00
1.1.3.8.3.02.00.00.01.00	Salário Família - Prefeitura	0,00	5.951,43	14.088,23	0,00	0,00
1.1.3.8.3.02.00.00.02.00	Salário Família - FMS	0,00	3.202,71	8.266,08	0,00	0,00
1.1.3.8.3.02.00.00.04.00	Salário Família - FMAS	0,00	203,55	250,16	0,00	0,00
1.1.3.8.3.02.00.00.05.00	Salário Família - Legislativo	0,00	0,00	11,63	0,00	0,00
1.1.3.8.3.03.00.00.01.00	Salário Maternidade - Prefeitura	0,00	4.620,10	8.060,50	0,00	0,00
1.1.3.8.3.03.00.00.02.00	Salário Maternidade - FMS	0,00	954,00	2.431,60	0,00	0,00
2.1.8.8.1.01.10.00.02.00	Pensão Alimentícia - FMS	0,00	529,55	1.588,65	0,00	0,00
2.1.8.8.1.01.13.00.01.00	Contribuição Sindical - Prefeitura	0,00	4.635,60	13.600,37	0,00	0,00
2.1.8.8.1.01.13.00.02.00	Contribuição Sindical - FMS	0,00	896,70	2.671,02	0,00	0,00
2.1.8.8.1.01.15.00.03.01	Empréstimo Consignado CEF - Prefeitura	0,00	30.582,47	92.945,17	0,00	0,00
2.1.8.8.1.01.15.00.03.02	Empréstimo Consignado CEF - FMS	0,00	7.115,36	20.960,66	0,00	0,00
2.1.8.8.1.01.15.00.03.04	Empréstimo Consignado CEF - Legislativo	0,00	12.507,71	37.523,13	0,00	0,00
2.1.8.8.2.01.04.00.01.00	IRRF - Legislativo	0,00	9.655,08	28.996,38	0,00	0,00
2.1.8.8.2.01.08.00.01.00	ISS - Legislativo	0,00	394,85	1.184,55	0,00	0,00
2.1.8.8.3.01.02.00.01.01	INSS Servidores - Prefeitura	0,00	65.735,27	181.537,96	0,00	0,00
2.1.8.8.3.01.02.00.01.02	INSS Servidores - FMS	0,00	19.704,14	54.591,54	0,00	0,00
2.1.8.8.3.01.02.00.01.03	INSS Servidores - FMAS	0,00	1.525,51	3.014,16	0,00	0,00
2.1.8.8.3.01.02.00.01.04	INSS Servidores - Legislativo	0,00	6.466,52	19.279,40	0,00	0,00
2.1.8.8.3.01.02.00.02.01	INSS Prest. de Serviços - Prefeitura	0,00	0,00	2.630,01	0,00	0,00
		0,00	174.680,55	587.711,20		
03 - TRANSFERÊNCIA FINANCEIRA						
4.5.1.1.2.02.02.00.00.00	TRANSFERENCIAS RECEBIDAS - PODER LEGISLATIVO	0,00	119.166,66	357.499,98	0,00	0,00
4.5.1.1.2.02.03.00.00.01	TRANSFERENCIAS RECEBIDAS - FMS	0,00	178.257,98	681.289,95	0,00	0,00
		0,00	297.424,64	1.038.789,93		

Total Geral:

38.911.860,59

2.823.455,22

9.886.416,10



Humberto Pereira da Silva
Prefeito
CPF: 378.672.615-91



Lucas Repan Santos da Silva
Tesoureiro
CPF: 019.666.815-85



Léa Carla de Araújo Reis
Contador (a)
CRC: 027105/O-0