

**CONSELHO REGIONAL DE CONTABILIDADE - BA****CERTIDÃO DE REGULARIDADE PROFISSIONAL**

O **CONSELHO REGIONAL DE CONTABILIDADE - BA** CERTIFICA que o profissional identificado no presente documento encontra-se em situação **REGULAR** neste Regional, apto ao exercício da atividade contábil nesta data, de acordo com as suas prerrogativas profissionais, conforme estabelecido no art. 25 e 26 do Decreto-Lei n.º 9.295/46.

Informamos que a presente certidão não quita nem invalida quaisquer débitos ou infrações que, posteriormente, venham a ser apurados contra o titular deste registro, bem como não atesta a regularidade dos trabalhos técnicos elaborados pelo profissional da Contabilidade.

**CONSELHO REGIONAL DE CONTABILIDADE BA**

Certidão n.º: BA/2019/00009033  
Nome: LEA CARLA DE ARAUJO REIS CPF: 005.412.965-66  
CRC/UF n.º BA-027105/O Categoria: CONTADOR  
Validade: 10.09.2019  
Finalidade: OUTRAS

Confirme a existência deste documento na página [WWW.CRCBA.ORG.BR](http://WWW.CRCBA.ORG.BR), mediante número de controle a seguir:

CPF : 005.412.965-66 Controle : 9471.9785.1099.1727



# PREFEITURA MUNICIPAL DE TABOCAS DO BREJO VELHO

PRAÇA MUNICIPAL, Nº 86

CENTRO

TABOCAS DO BREJO VELHO - BA

CNPJ: 13.655.659/0001-28

MAIO / 2019

## DEMONSTRATIVO DE MOVIMENTO DO MÊS

### MOVIMENTO DO MÊS

DÉBITO		CRÉDITO	
Saldo do Mês Anterior.....	R\$ 2.386.109,63	Despesa Orçamentárias.....	R\$ 2.992.314,54
Receita Orçamentária.....	R\$ 2.782.591,16	Despesas Correntes.....	R\$ 2.728.281,46
Receitas Correntes.....	R\$ 3.012.352,47	Despesas de Capital.....	R\$ 264.033,08
Receitas de Capital.....	R\$ 76.029,74	Despesa Extra-Orçamentária.....	R\$ 194.848,67
CONTAS RETIFICADORAS.....	R\$ -305.791,05		
Receitas Correntes Intra.....	R\$ 0,00		
Receitas de Capital Intra.....	R\$ 0,00		
Receita Extra-Orçamentária.....	R\$ 199.067,45	Camara Municipal.....	R\$ 257,30
Camara Municipal.....	R\$ 304,05	CIP- Contribuição de Iluminação Pública.....	R\$ 0,00
CIP- Contribuição de Iluminação Pública.....	R\$ 0,00	FUNDO MUN. DE ASSIST SOCIAL DE TABOCAS.....	R\$ 97.043,97
FUNDO MUN. DE ASSIST SOCIAL DE TABOCAS D.....	R\$ 94.772,18	FUNDO MUNICIPAL DE SAUDE DE TABOCAS D.....	R\$ 1.108.884,96
FUNDO MUNICIPAL DE SAUDE DE TABOCAS DO.....	R\$ 1.290.692,89	Transferência Concedida.....	R\$ 353.649,99
Transferência Recebida.....	R\$ 226.908,23		
Consolidação Transf. Financeira Recebida.....	R\$ 126.741,76		
<b>TOTAL: R\$</b>	<b>7.107.187,35</b>	Saldo para o mês seguinte.....	R\$ <b>2.360.187,92</b>
		<b>TOTAL: R\$</b>	<b>7.107.187,35</b>

### MOVIMENTO ATÉ O MÊS


DÉBITO		CRÉDITO	
Receita Orçamentária.....	R\$ 13.724.292,49	Despesa Orçamentária.....	R\$ 12.310.310,43
Receitas Correntes.....	R\$ 14.889.366,52	Despesas Correntes.....	R\$ 11.477.373,56
Receitas de Capital.....	R\$ 285.492,33	Despesas de Capital.....	R\$ 832.936,87
CONTAS RETIFICADORAS.....	R\$ -1.450.566,36	Despesa Extra-Orçamentária.....	R\$ 1.460.493,91
Receitas Correntes Intra.....	R\$ 0,00		
Receitas de Capital Intra.....	R\$ 0,00		
Receita Extra-Orçamentária.....	R\$ 985.685,47	Camara Municipal.....	R\$ 257,30
Transferência Recebida.....	R\$ 1.470.831,62	CIP- Contribuição de Iluminação Pública.....	R\$ 0,00
Consolidação Transf. Financeira Recebida.....	R\$ 633.708,80	FUNDO MUN. DE ASSIST SOCIAL DE TABOCAS DC.....	R\$ 97.043,97
		FUNDO MUNICIPAL DE SAUDE DE TABOCAS DO B.....	R\$ 1.108.884,96
		Transferência Concedida.....	R\$ 2.104.540,42
Saldo do Exercício Anterior.....	R\$ 2.627.200,53	Saldo em Caixa.....	R\$ 0,00
<b>TOTAL: R\$</b>	<b>19.441.718,91</b>	Saldo nos Bancos.....	R\$ 2.360.187,92
		<b>TOTAL: R\$</b>	<b>19.441.718,91</b>


### CRÉDITOS ADICIONAIS ATÉ ESTE MÊS NESTE EXERCÍCIO


APROVADOS	NO MÊS	ATÉ O MÊS	DISPONÍVEL
Suplementares.....	R\$ 271.300,00	1.014.200,00	15.851.016,39
Especiais.....	R\$ 0,00	0,00	
Extraordinários.....	R\$ 0,00	0,00	
Alteração QDD.....	R\$ 250.000,00	639.800,00	
<b>TOTAL: R\$</b>	<b>521.300,00</b>	<b>1.654.000,00</b>	<b>15.851.016,39</b>

### MOVIMENTO DE BANCOS

	DÉBITO	CRÉDITO
Saldo anterior.....	R\$ 2.386.109,63	
Retirado neste mês.....	R\$	5.901.991,60
Depositado neste mês.....	R\$ 5.876.069,89	
Saldo nesta data.....	R\$	2.360.187,92
<b>TOTAL: R\$</b>	<b>8.262.179,52</b>	<b>8.262.179,52</b>

  
 Humberto Pereira da Silva  
 Prefeito  
 CPF: 378.672.615-91

  
 Lucas Renan Santos da Silva  
 Tesoureiro  
 CPF: 019.666.815-85

  
 Léa Carla de Araujo Reis  
 Contador (a)  
 CRC: 027105/O-0



# PREFEITURA MUNICIPAL DE TABOCAS DO BREJO VELHO

PRAÇA MUNICIPAL, Nº 86

CENTRO

TABOCAS DO BREJO VELHO - BA

CNPJ: 13.655.659/0001-28

## Demonstrativo de Receita Orçamentária e Extra

Mês: Maio

Ano: 2019

Órgão: (Todos)

Desoncidar Incorporações ( Exceto Fundos): (Todos)

Número Receita	Descrição	Prevista	Arrec. no Mês	Arrec. até o Mês	Dif. para Mais	Dif. para Menos
<b>01 - RECEITA ORÇAMENTÁRIA</b>						
1.0.0.0.00.0.0.00.00.00	Receitas Correntes					
1.1.0.0.00.0.0.00.00.00	Impostos, Taxas e Contribuições de Melhoria	40.083.559,72	3.012.352,47	14.889.366,52	0,00	25.194.193,20
1.1.1.0.00.0.0.00.00.00	Impostos	6.171.922,40	184.427,18	1.749.529,57	0,00	4.422.392,83
1.1.1.3.00.0.0.00.00.00	Impostos sobre a Renda e Proventos de Qualquer Natureza	5.904.142,40	175.389,37	1.641.968,34	0,00	4.262.174,06
1.1.1.3.03.0.0.00.00.00	Imposto sobre a Renda - Retido na Fonte	311.600,00	30.676,65	144.029,68	0,00	167.570,32
1.1.1.3.03.1.0.00.00.00	Imposto sobre a Renda - Retido na Fonte - Trabalho	311.600,00	30.676,65	144.029,68	0,00	167.570,32
1.1.1.3.03.1.1.00.00.00	Imposto sobre a Renda - Retido na Fonte - Trabalho - Principal	130.000,00	13.350,81	65.777,31	0,00	64.222,69
1.1.1.3.03.1.1.00.00.01	IRRF - Trabalho - Principal - PM	130.000,00	13.350,81	65.777,31	0,00	64.222,69
1.1.1.3.03.1.1.00.00.02	IRRF - Trabalho - Principal - FMS	76.500,00	7.489,54	35.204,54	0,00	41.295,46
1.1.1.3.03.1.1.00.00.03	IRRF - Trabalho - Principal - FMAS	52.000,00	5.774,16	30.428,54	0,00	21.571,46
1.1.1.3.03.4.0.00.00.00	Imposto sobre a Renda - Retido na Fonte - Outros Rendimentos	1.500,00	87,11	144,23	0,00	1.355,77
1.1.1.3.03.4.1.00.00.00	Imposto sobre a Renda - Retido na Fonte - Outros Rendimentos - Principal	181.600,00	17.325,84	78.252,37	0,00	103.347,63
1.1.1.3.03.4.1.00.00.01	IRRF - Outros Rendimentos - Principal - PM	181.600,00	17.325,84	78.252,37	0,00	103.347,63
1.1.1.3.03.4.1.00.00.02	IRRF - Outros Rendimentos - Principal - FMS	116.600,00	12.310,23	57.500,14	0,00	59.099,86
1.1.1.3.03.4.1.00.00.03	IRRF - Outros Rendimentos - Principal - FMAS	62.000,00	4.997,16	20.696,88	0,00	41.303,12
1.1.1.8.00.0.0.00.00.00	Impostos Específicos de Estados/DF Municípios	3.000,00	18,45	55,35	0,00	2.944,65
1.1.1.8.01.0.0.00.00.00	Impostos sobre o Patrimônio para Estados/DF/Municípios	5.592.542,40	144.712,72	1.497.938,66	0,00	4.094.603,74
1.1.1.8.01.1.0.00.00.00	Imposto sobre a Propriedade Predial e Territorial Urbana	107.500,00	10.199,37	59.538,97	0,00	47.961,03
1.1.1.8.01.1.1.00.00.00	Imposto s/ a Propriedade Predial e Territorial Urbana - Principal	65.500,00	2.056,59	16.401,19	0,00	49.098,81
1.1.1.8.01.1.2.00.00.00	Imposto s/ a Propriedade Predial e Territorial Urbana - Multas e Juros	42.000,00	51,00	1.844,80	0,00	40.155,20
1.1.1.8.01.1.3.00.00.00	Imposto sobre a Propriedade Predial e Territorial Urbana - Dívida Ativa	1.000,00	0,00	0,00	0,00	1.000,00
1.1.1.8.01.1.4.00.00.00	Imposto sobre a Propriedade Predial e Territorial Urbana - Dívida Ativa - Multas	21.500,00	1.453,16	14.003,96	0,00	7.496,04
1.1.1.8.01.4.0.00.00.00	Imposto sobre Transmissão Inter Vivos de Bens Imóveis e de Direitos Reais sobre	1.000,00	552,43	552,43	0,00	447,57
1.1.1.8.01.4.1.00.00.00	Imposto sobre Transmissão Inter Vivos de Bens Imóveis e de Direitos Reais	42.000,00	8.142,78	43.137,78	1.137,78	0,00
1.1.1.8.01.4.2.00.00.00	Imposto sobre Transmissão Inter Vivos de Bens Imóveis e de Direitos Reais	38.000,00	8.142,78	43.137,78	5.137,78	0,00
1.1.1.8.01.4.3.00.00.00	Imposto sobre Transmissão Inter Vivos de Bens Imóveis e de Direitos Reais	1.000,00	0,00	0,00	0,00	1.000,00
1.1.1.8.01.4.4.00.00.00	Imposto sobre Transmissão Inter Vivos de Bens Imóveis e de Direitos Reais	2.000,00	0,00	0,00	0,00	2.000,00
1.1.1.8.02.0.0.00.00.00	Impostos sobre a Produção, circulação de Mercadorias e Serviços	1.000,00	0,00	0,00	0,00	1.000,00
		5.485.042,40	134.513,35	1.438.399,69	0,00	4.046.642,71



# PREFEITURA MUNICIPAL DE TABOCAS DO BREJO VELHO

PRAÇA MUNICIPAL, Nº 86

CENTRO

TABOCAS DO BREJO VELHO - BA

CNPJ: 13.655.659/0001-28

## Demonstrativo de Receita Orçamentária e Extra

Mês: Maio

Ano: 2019

Órgão: (Todos)

Desonciderar Incorporações ( Exceto Fundos): (Todos)

Número Receita	Descrição	Prevista	Arrec. no Mês	Arrec. até o Mês	Dif. para Mais	Dif. para Menos
1.1.1.8.02.3.0.00.00.00	Imposto sobre Serviços de Qualquer Natureza	5.485.042,40	134.513,35	1.438.399,69	0,00	4.046.642,71
1.1.1.8.02.3.1.00.00.00	Imposto sobre Serviços de Qualquer Natureza - Principal	5.477.042,40	134.482,87	1.438.369,21	0,00	4.038.673,19
1.1.1.8.02.3.1.00.00.01	Imposto sobre Serviços de Qualquer Natureza - ISS - Principal - PM	5.345.000,00	129.625,44	1.419.683,13	0,00	3.925.316,87
1.1.1.8.02.3.1.00.00.02	Imposto sobre Serviços de Qualquer Natureza - ISS - Principal - FMS	121.442,40	4.385,24	17.320,79	0,00	104.121,61
1.1.1.8.02.3.1.00.00.03	Imposto sobre Serviços de Qualquer Natureza - ISS - Principal - FMAS	10.600,00	472,19	1.365,29	0,00	9.234,71
1.1.1.8.02.3.2.00.00.00	Imposto sobre Serviços de Qualquer Natureza - Multas e Juros	2.000,00	30,48	30,48	0,00	1.969,52
1.1.1.8.02.3.3.00.00.00	Imposto sobre Serviços de Qualquer Natureza - Dívida Ativa	5.000,00	0,00	0,00	0,00	5.000,00
1.1.1.8.02.3.4.00.00.00	Imposto sobre Serviços de Qualquer Natureza - Dívida Ativa - Multas e Juros	1.000,00	0,00	0,00	0,00	1.000,00
1.1.2.0.00.0.0.00.00.00	Taxas	267.780,00	9.037,81	107.561,23	0,00	160.218,77
1.1.2.1.00.0.0.00.00.00	Taxas pelo Exercício do Poder de Polícia	40.000,00	346,90	1.730,03	0,00	38.269,97
1.1.2.1.04.0.0.00.00.00	Taxa de Controle e Fiscalização Ambiental	40.000,00	346,90	1.730,03	0,00	38.269,97
1.1.2.1.04.1.0.00.00.00	Taxa de Controle e Fiscalização Ambiental - Principal	40.000,00	346,90	1.730,03	0,00	38.269,97
1.1.2.1.04.1.1.00.00.00	Taxa de Controle e Fiscalização Ambiental - Multas e Juros	500,00	0,00	0,00	0,00	500,00
1.1.2.1.04.1.2.00.00.00	Taxa de Controle e Fiscalização Ambiental - Dívida Ativa	1.000,00	0,00	0,00	0,00	1.000,00
1.1.2.1.04.1.3.00.00.00	Taxa de Controle e Fiscalização Ambiental - Dívida Ativa - Multas e Juros	500,00	0,00	0,00	0,00	500,00
1.1.2.1.04.1.4.00.00.00	Taxas pela Prestação de Serviços	20.650,00	100,00	1.092,00	0,00	19.558,00
1.1.2.2.01.0.0.00.00.00	Taxas pela Prestação de Serviços	20.650,00	100,00	1.092,00	0,00	19.558,00
1.1.2.2.01.1.0.00.00.00	Taxas pela Prestação de Serviços - Principal	20.650,00	100,00	1.092,00	0,00	19.558,00
1.1.2.2.01.1.1.00.00.00	Taxas de Preço Público de Serviços	5.450,00	100,00	120,00	0,00	5.330,00
1.1.2.2.01.1.1.00.00.99	Diversas Taxas Pela Prestação de Serviços	15.200,00	0,00	972,00	0,00	14.228,00
1.1.2.8.00.0.0.00.00.00	Taxas - Específicas de Estados, DF e Municípios	207.130,00	8.590,91	104.739,20	0,00	102.390,80
1.1.2.8.01.0.0.00.00.00	Taxa de Inspeção, Controle e Fiscalização	207.130,00	8.590,91	104.739,20	0,00	102.390,80
1.1.2.8.01.1.0.00.00.00	Taxa de Fiscalização de Vigilância Sanitária	12.250,00	242,52	502,13	0,00	11.747,87
1.1.2.8.01.1.1.00.00.00	Taxa de Fiscalização de Vigilância Sanitária - Principal	10.750,00	242,52	502,13	0,00	10.247,87
1.1.2.8.01.1.2.00.00.00	Taxa de Fiscalização de Vigilância Sanitária - Multas e Juros	250,00	0,00	0,00	0,00	250,00
1.1.2.8.01.1.3.00.00.00	Taxa de Fiscalização de Vigilância Sanitária - Dívida Ativa	1.000,00	0,00	0,00	0,00	1.000,00
1.1.2.8.01.1.4.00.00.00	Taxa de Fiscalização de Vigilância Sanitária - Dívida Ativa - Multas e Juros	250,00	0,00	0,00	0,00	250,00



# PREFEITURA MUNICIPAL DE TABOCAS DO BREJO VELHO

PRAÇA MUNICIPAL, Nº 86

CENTRO

TABOCAS DO BREJO VELHO - BA

CNPJ: 13.655.659/0001-28

## Demonstrativo de Receita Orçamentária e Extra

Mês: Maio

Ano: 2019

Órgão: (Todos)

Desonciderar Incorporações ( Exceto Fundos): (Todos)

Número Receita	Descrição	Prevista	Arrec. no Mês	Arrec. até o Mês	Dif. para Mais	Dif. para Menos
1.1.2.8.01.9.0.00.00.00	Taxas de Inspeção, Controle e Fiscalização - Outras	194.880,00	8.348,39	104.237,07	0,00	90.642,93
1.1.2.8.01.9.1.00.00.00	Taxas de Inspeção, Controle e Fiscalização - Outras - Principal	157.060,00	8.220,19	104.108,87	0,00	52.951,13
1.1.2.8.01.9.1.00.00.01	Taxa de Licença para Execução de Obras - TLO	78.000,00	717,18	717,18	0,00	77.282,82
1.1.2.8.01.9.1.00.00.02	Taxa de Licença e Localização - TLL	8.720,00	1.048,89	1.529,92	0,00	7.190,08
1.1.2.8.01.9.1.00.00.03	Taxa de Utilização de Área de Domínio Público	10.000,00	0,00	0,00	0,00	10.000,00
1.1.2.8.01.9.1.00.00.04	Taxa de Alvará de Habite-se	500,00	0,00	254,87	0,00	245,13
1.1.2.8.01.9.1.00.00.05	Taxa de Fiscalização e Funcionamento - TFF	54.980,00	6.454,12	101.366,39	46.386,39	0,00
1.1.2.8.01.9.1.00.00.99	Taxas Diversas de Inspeção, Controle e Fiscalização	4.860,00	0,00	240,51	0,00	4.619,49
1.1.2.8.01.9.2.00.00.00	Taxas de Inspeção, Controle e Fiscalização - Outras - Multas e Juros	1.800,00	0,00	0,00	0,00	1.800,00
1.1.2.8.01.9.2.00.00.01	Taxa de Lic. para Exec. de Obras - TLO - Multas e Juros	750,00	0,00	0,00	0,00	750,00
1.1.2.8.01.9.2.00.00.02	Taxa de Licença e Localização - TLL - Multas e Juros	250,00	0,00	0,00	0,00	250,00
1.1.2.8.01.9.2.00.00.03	Taxa de Fiscalização e Funcionamento - TFF - Multas e Juros	800,00	0,00	0,00	0,00	800,00
1.1.2.8.01.9.3.00.00.00	Taxas de Inspeção, Controle e Fiscalização - Outras - Dívida Ativa	33.200,00	98,75	98,75	0,00	33.101,25
1.1.2.8.01.9.3.00.00.01	Taxa de Lic. para Exec. de Obras - TLO - Dívida Ativa	20.000,00	0,00	0,00	0,00	20.000,00
1.1.2.8.01.9.3.00.00.02	Taxa de Licença e Localização - TLL - Dívida Ativa	1.200,00	0,00	0,00	0,00	1.200,00
1.1.2.8.01.9.3.00.00.03	Taxa de Fiscalização e Funcionamento - TFF - Dívida Ativa	12.000,00	98,75	98,75	0,00	11.901,25
1.1.2.8.01.9.4.00.00.00	Taxas de Inspeção, Controle e Fiscalização - Outras - Dívida Ativa - Multas e	2.820,00	29,45	29,45	0,00	2.790,55
1.1.2.8.01.9.4.00.00.01	Taxa de Lic. para Exec. de Obras - TLO - Dívida Ativa Multas e Juros	1.200,00	0,00	0,00	0,00	1.200,00
1.1.2.8.01.9.4.00.00.02	Taxa de Licença e Localização - TLL - Dívida Ativa - Multas e Juros	620,00	0,00	0,00	0,00	620,00
1.1.2.8.01.9.4.00.00.03	Taxa de Fiscalização e Funcionamento - TFF - Dívida Ativa - Multas e Juros	1.000,00	29,45	29,45	0,00	970,55
1.2.0.0.00.0.0.00.00.00	Contribuições	245.950,00	34.550,62	79.830,29	0,00	166.119,71
1.2.4.0.00.0.0.00.00.00	Contribuição para o Custeio do Serviço de Iluminação Pública	245.950,00	34.550,62	79.830,29	0,00	166.119,71
1.2.4.0.00.1.0.00.00.00	Contribuição para o Custeio do Serviço de Iluminação Pública - Principal	245.950,00	34.550,62	79.830,29	0,00	166.119,71
1.3.0.0.00.0.0.00.00.00	Receita Patrimonial	145.218,84	9.113,73	38.802,49	0,00	106.416,35
1.3.2.0.00.0.0.00.00.00	Valores Mobiliários	124.194,82	9.113,73	38.320,25	0,00	85.874,57
1.3.2.1.00.0.0.00.00.00	Juros e Correções Monetárias	124.194,82	9.113,73	38.320,25	0,00	85.874,57
1.3.2.1.00.1.0.00.00.00	Remuneração de Depósitos Bancários	124.194,82	9.113,73	38.320,25	0,00	85.874,57
1.3.2.1.00.1.1.00.00.00	Remuneração de Depósitos Bancários - Principal	124.194,82	9.113,73	38.320,25	0,00	85.874,57



**PREFEITURA MUNICIPAL DE TABOCCAS DO BREJO VELHO**  
PRAÇA MUNICIPAL, Nº 86  
CENTRO  
TABOCCAS DO BREJO VELHO - BA  
CNPJ: 13.655.659/0001-28

**Demonstrativo de Receita Orçamentária e Extra**

Mês: Maio

Ano: 2019

Órgão: (Todos)

Desoncidar Incorporações ( Exceto Fundos): (Todos)

Número Receita	Descrição	Prevista	Arrec. no Mês	Arrec. até o Mês	Dif. para Mais	Dif. para Menos
1.3.2.1.00.1.1.01.01.00	Rec. Rem. Dep. Banc. Rec. Vinc. FEP / Royalties / CFEM	1.080,67	108,00	454,35	0,00	626,32
1.3.2.1.00.1.1.01.01.01	Rem. Dep. Banc. Rec. Vinculados - FEP	627,67	108,00	454,35	0,00	173,32
1.3.2.1.00.1.1.01.01.02	Rem. Dep. Banc. Rec. Vinculados - CFEM / Royalties	453,00	0,00	0,00	0,00	453,00
1.3.2.1.00.1.1.01.02.00	Rec. Rem. Dep. Banc. Vinc. FUNDEB	2.856,03	1.909,10	7.229,59	4.373,56	0,00
1.3.2.1.00.1.1.01.03.00	Remuneração de Depósitos Bancários - Prin. de Rec. Vinc. ao Fundo de Saúde	18.135,54	1.626,21	7.647,71	0,00	10.487,83
1.3.2.1.00.1.1.01.03.01	Rem. Dep. Banc. Rec. Vinculados - Grupo da Atenção Básica	12.150,00	1.530,61	7.219,44	0,00	4.930,56
1.3.2.1.00.1.1.01.03.02	Rem. Dep. Banc. Rec. Vinculados - Grupo da Média e Alta Complexidade	4.390,54	40,93	171,17	0,00	4.219,37
1.3.2.1.00.1.1.01.03.03	Rem. Dep. Banc. Rec. Vinculados - Grupo da Vigilância em Saúde	850,00	27,60	129,23	0,00	720,77
1.3.2.1.00.1.1.01.03.04	Rem. Dep. Banc. Rec. Vinculados - Grupo da Assistência Farmacêutica	745,00	27,07	127,87	0,00	617,13
1.3.2.1.00.1.1.01.04.00	Rec. Rem. Dep. Banc. Rec. Vinculados - MDE	5.376,20	144,88	717,25	0,00	4.658,95
1.3.2.1.00.1.1.01.05.01	Rec. Rem. Dep. Banc. Rec. Vinc. - Rec. Próprios Saúde - FMS - 15%	5.245,00	362,42	2.229,69	0,00	3.015,31
1.3.2.1.00.1.1.01.06.00	Rec. Rem. Dep. Banc. Rec. Vinculados - CIDE	1.852,20	59,28	256,14	0,00	1.596,06
1.3.2.1.00.1.1.01.07.00	Rem. de Depósitos Bancários - Prin. de Rec. Vinc. ao Fun. Assist. Social	1.601,47	137,55	484,44	0,00	1.117,03
1.3.2.1.00.1.1.01.07.01	Rem. Dep. Banc. Rec. Vinculados - Rec. Próprios do FMS	465,85	0,00	25,49	0,00	440,36
1.3.2.1.00.1.1.01.07.02	Rem. Dep. Banc. Rec. Vinculados - Bloco da Proteção Social Básica	520,00	83,43	223,28	0,00	296,72
1.3.2.1.00.1.1.01.07.03	Rem. Dep. Banc. Rec. Vinculados - Bloco Programas FNAS	232,00	16,12	76,23	0,00	155,77
1.3.2.1.00.1.1.01.07.04	Rem. Dep. Banc. Rec. Vinculados - Bloco da Gestão do SUAS	280,12	2,72	32,61	0,00	247,51
1.3.2.1.00.1.1.01.07.05	Rem. Dep. Banc. Rec. Vinc. - Bloco da Gestão do Prog. Bolsa Família e do	103,50	35,28	126,83	23,33	0,00
1.3.2.1.00.1.1.01.08.00	Remuneração de Depósitos Bancários - Prin. de Rec. Vinc. ao FNDE	22.654,15	2.187,60	7.288,02	0,00	15.366,13
1.3.2.1.00.1.1.01.08.01	Rec. Rem. Dep. Banc. Rec. Vinculados - QSE SALARIO EDUCAÇÃO	14.734,48	427,58	1.903,39	0,00	12.831,09
1.3.2.1.00.1.1.01.08.02	Rem. Dep. Banc. Rec. Vinculados PNAE	1.830,00	128,28	572,63	0,00	1.257,37
1.3.2.1.00.1.1.01.08.03	Rem. Dep. Banc. Rec. Vinculados PDDE	947,00	23,99	185,47	0,00	761,53
1.3.2.1.00.1.1.01.08.04	Rem. Dep. Banc. Rec. Vinculados PNATE	3.892,67	380,58	1.716,68	0,00	2.175,99
1.3.2.1.00.1.1.01.08.05	Rem. Dep. Banc. Rec. Vinc. ao PAR - Plano de Ações Articuladas	0,00	853,70	853,70	853,70	0,00
1.3.2.1.00.1.1.01.08.99	Rem. de Depósitos Bancários - Outros Rec. Vinc. á Educação	1.250,00	373,47	2.056,15	806,15	0,00
1.3.2.1.00.1.1.01.99.00	Remuneração de Depósitos Bancários - Principal de Demais Rec. Vinculados	25.643,37	1.417,53	7.208,19	0,00	18.435,18
1.3.2.1.00.1.1.01.99.01	Rem. Dep. Banc. Rec. Vinculados - FIES	13,57	0,00	0,00	0,00	13,57
1.3.2.1.00.1.1.01.99.02	Rem. Dep. Banc. Rec. Vinculados - FCBA	754,20	11,38	53,76	0,00	700,44
1.3.2.1.00.1.1.01.99.03	Rem. Dep. Banc. Rec. Vinculados - Convênios Educação	4.568,00	0,00	0,00	0,00	4.568,00



# PREFEITURA MUNICIPAL DE TABOCAS DO BREJO VELHO

PRAÇA MUNICIPAL, Nº 86

CENTRO

TABOCAS DO BREJO VELHO - BA

CNPJ: 13.655.659/0001-28

## Demonstrativo de Receita Orçamentária e Extra

Mês: Maio

Ano: 2019

Órgão: (Todos)

Desonciderar Incorporações ( Exceto Fundos): (Todos)

Número Receita	Descrição	Prevista	Arrec. no Mês	Arrec. até o Mês	Dif. para Mais	Dif. para Menos
1.3.2.1.00.1.1.01.99.04	Rem. Dep. Banc. Rec. Vinculados - Convênios Saúde	3.462,60	901,57	4.248,23	785,63	0,00
1.3.2.1.00.1.1.01.99.05	Rem. Dep. Banc. Rec. Vinculados - Convênios Diversos Prefeitura	16.845,00	504,58	2.906,20	0,00	13.938,80
1.3.2.1.00.1.1.02.99.00	Remuneração de Depósitos Bancários - Prin. de Rec. Recursos Não Vinculados	39.750,19	1.161,16	4.804,87	0,00	34.945,32
1.3.2.1.00.1.1.02.99.01	Rendimento Aplicação FPM	9.652,70	596,08	2.121,36	0,00	7.531,34
1.3.2.1.00.1.1.02.99.02	Rendimento Aplicação ICMS ESTADUAL	1.286,80	74,96	261,67	0,00	1.025,13
1.3.2.1.00.1.1.02.99.03	Rendimento Aplicação FEX	120,00	0,03	0,13	0,00	119,87
1.3.2.1.00.1.1.02.99.04	Rendimento Aplicação IPVA	486,95	41,55	98,96	0,00	387,99
1.3.2.1.00.1.1.02.99.05	Rendimento Aplicação Tributos Municipais	25.874,90	420,97	2.238,34	0,00	23.636,56
1.3.2.1.00.1.1.02.99.99	Rendimento de Demais Recursos Ordinários	2.328,84	27,57	84,41	0,00	2.244,43
1.3.9.0.00.0.0.00.00.00	Demais Receitas Patrimoniais	21.024,02	0,00	482,24	0,00	20.541,78
1.3.9.0.00.1.0.00.00.00	Demais Receitas Patrimoniais	21.024,02	0,00	482,24	0,00	20.541,78
1.3.9.0.00.1.1.00.00.00	Demais Receitas Patrimoniais - Principal	21.024,02	0,00	482,24	0,00	20.541,78
1.3.9.0.00.1.1.00.00.99	Diversas Receitas Patrimoniais	21.024,02	0,00	482,24	0,00	20.541,78
1.6.0.0.00.0.0.00.00.00	Receita de Serviços	1.349,59	0,00	0,00	0,00	1.349,59
1.6.1.0.00.0.0.00.00.00	Serviços Administrativos e Comerciais Gerais	1.349,59	0,00	0,00	0,00	1.349,59
1.6.1.0.01.0.0.00.00.00	Serviços Administrativos e Comerciais Gerais	1.349,59	0,00	0,00	0,00	1.349,59
1.6.1.0.01.1.0.00.00.00	Serviços Administrativos e Comerciais Gerais	1.349,59	0,00	0,00	0,00	1.349,59
1.6.1.0.01.1.1.00.00.00	Serviços Administrativos e Comerciais Gerais - Principal	1.349,59	0,00	0,00	0,00	1.349,59
1.6.1.0.01.1.1.00.00.01	Serviços de Vendas de Editais	1.349,59	0,00	0,00	0,00	1.349,59
1.7.0.0.00.0.0.00.00.00	Transferências Correntes	33.506.197,70	2.784.260,94	12.951.522,76	0,00	20.554.674,94
1.7.1.0.00.0.0.00.00.00	Transferências da União e de suas Entidades	22.669.764,30	1.704.582,24	8.207.092,89	0,00	14.462.671,41
1.7.1.8.00.0.0.00.00.00	Transferências da União - Específica E/M	22.669.764,30	1.704.582,24	8.207.092,89	0,00	14.462.671,41
1.7.1.8.01.0.0.00.00.00	Participação na Receita da União	15.399.036,00	1.209.388,21	5.582.796,57	0,00	9.816.239,43
1.7.1.8.01.2.0.00.00.00	Cota-Parte do Fundo de Participação dos Municípios - Cota Mensal	14.320.850,00	1.209.373,66	5.582.215,27	0,00	8.738.634,73
1.7.1.8.01.2.1.00.00.00	Cota-Parte do Fundo de Participação dos Municípios - Cota Mensal - Principal	14.320.850,00	1.209.373,66	5.582.215,27	0,00	8.738.634,73
1.7.1.8.01.2.1.00.00.01	Cota-Parte do FPM - Cota Mensal - Principal	14.320.850,00	1.209.373,66	5.582.215,27	0,00	8.738.634,73
1.7.1.8.01.3.0.00.00.00	Cota-Parte do Fundo de Participação do Municípios - 1% Cota entregue no mês	520.000,00	0,00	0,00	0,00	520.000,00
1.7.1.8.01.3.1.00.00.00	Cota-Parte do Fundo de Participação do Municípios - 1% Cota entregue no mês	520.000,00	0,00	0,00	0,00	520.000,00
1.7.1.8.01.3.1.00.00.01	Cota-Parte do FPM - 1% Cota Entregue no mês de Dezembro - Principal	520.000,00	0,00	0,00	0,00	520.000,00



# PREFEITURA MUNICIPAL DE TABOCAS DO BREJO VELHO

PRAÇA MUNICIPAL, Nº 86

CENTRO

TABOCAS DO BREJO VELHO - BA

CNPJ: 13.655.659/0001-28

## Demonstrativo de Receita Orçamentária e Extra

Mês: Maio

Ano: 2019

Órgão: (Todos)

Desoncidar Incorporações ( Exceto Fundos): (Todos)

Número Receita	Descrição	Prevista	Arrec. no Mês	Arrec. até o Mês	Dif. para Mais	Dif. para Menos
1.7.1.8.01.4.0.00.00.00	Cota-Parte do Fundo de Participação dos Municípios - 1% Cota entregue no mês	520.000,00	0,00	0,00	0,00	520.000,00
1.7.1.8.01.4.1.00.00.00	Cota-Parte do Fundo de Participação dos Municípios - 1% Cota entregue no mês	520.000,00	0,00	0,00	0,00	520.000,00
1.7.1.8.01.4.1.00.00.01	Cota-Parte do FPM - 1% Cota Entregue no mês de Julho - Principal	520.000,00	0,00	0,00	0,00	520.000,00
1.7.1.8.01.5.0.00.00.00	Cota-Parte do Imposto Sobre a Propriedade Territorial Rural	38.186,00	14,55	581,30	0,00	37.604,70
1.7.1.8.01.5.1.00.00.00	Cota-Parte do Imposto Sobre a Propriedade Territorial Rural - Principal	38.186,00	14,55	581,30	0,00	37.604,70
1.7.1.8.01.5.1.00.00.01	Cota-Parte do ITR - Principal	38.186,00	14,55	581,30	0,00	37.604,70
1.7.1.8.02.0.0.00.00.00	Transferência da Compensação Financeira pela Exploração de Recursos Naturais	165.684,00	16.658,88	73.273,49	0,00	92.410,51
1.7.1.8.02.6.0.00.00.00	Cota-Parte do Fundo Especial do Petróleo - FEP	165.684,00	16.658,88	73.273,49	0,00	92.410,51
1.7.1.8.02.6.1.00.00.00	Cota-Parte do Fundo Especial do Petróleo - FEP - Principal	165.684,00	16.658,88	73.273,49	0,00	92.410,51
1.7.1.8.03.0.0.00.00.00	Transferência de Recursos do Sistema Único de Saúde - SUS - Repasses Fundo a	3.096.819,00	236.942,05	1.014.608,22	0,00	2.082.210,78
1.7.1.8.03.1.1.00.00.00	Transferência de Recursos do SUS - Atenção Básica	2.558.344,60	193.728,03	831.440,15	0,00	1.726.904,45
1.7.1.8.03.1.1.00.00.01	Piso da Atenção Básica Fixo - PAB FIXO	384.000,00	30.433,67	152.168,35	0,00	231.831,65
1.7.1.8.03.1.1.00.00.02	Programa Agente Comunitário de Saúde - PACS	428.000,00	40.000,00	160.000,00	0,00	268.000,00
1.7.1.8.03.1.1.00.00.03	Programa Saúde Bucal	260.944,60	24.225,00	104.400,00	0,00	156.544,60
1.7.1.8.03.1.1.00.00.04	Programa Saúde da Família	564.800,00	57.475,00	229.900,00	0,00	334.900,00
1.7.1.8.03.1.1.00.00.05	Programa de Melhoria de Acesso da Qualidade - PMAQ	424.800,00	18.594,36	92.971,80	0,00	331.828,20
1.7.1.8.03.1.1.00.00.06	Núcleo de Apoio Saúde da Família - NASF	275.800,00	20.000,00	80.000,00	0,00	195.800,00
1.7.1.8.03.1.1.00.00.07	Incremento Temporário do Piso da Atenção Básica	200.000,00	0,00	0,00	0,00	200.000,00
1.7.1.8.03.1.1.00.00.99	Outros Programas de Atenção Básica a Saúde	20.000,00	3.000,00	12.000,00	0,00	8.000,00
1.7.1.8.03.2.1.00.00.00	Transferência de Recursos do SUS - Atenção de Média e Alta Complexidade	354.500,00	22.143,00	109.819,00	0,00	244.681,00
1.7.1.8.03.2.1.00.00.01	Serv. de Atendimento Móvel de Urgências - SAMU 192	264.500,00	21.919,00	109.595,00	0,00	154.905,00
1.7.1.8.03.2.1.00.00.02	Aten. a Saúde da Popul. P/ Procedimentos no MAC	90.000,00	0,00	0,00	0,00	90.000,00
1.7.1.8.03.2.1.00.00.03	Apoio a Implementação da Rede Cegonha	0,00	224,00	224,00	224,00	0,00
1.7.1.8.03.3.1.00.00.00	Transferência de Recursos do SUS - Vigilância em Saúde	111.194,40	9.006,03	37.024,12	0,00	74.170,28
1.7.1.8.03.3.1.00.00.01	Assistência Financeira P/Ações de Vigilância em Saúde	36.072,36	3.006,03	12.024,12	0,00	24.048,24
1.7.1.8.03.3.1.00.00.02	Assistência Financeira P/Ações de Vigilância Sanitária	16.450,04	1.000,00	5.000,00	0,00	11.450,04
1.7.1.8.03.3.1.00.00.03	Assist. Financ. Complem. P/ Agentes de Combate as Endemias - ACE	58.672,00	5.000,00	20.000,00	0,00	38.672,00
1.7.1.8.03.4.1.00.00.00	Transferência de Recursos do SUS - Assistência Farmacêutica	72.780,00	12.064,99	36.324,95	0,00	36.455,05
1.7.1.8.03.4.1.00.00.01	Prog. de Promoção da Assistência Farmacêutica Básica	72.780,00	6.064,99	30.324,95	0,00	42.455,05





# PREFEITURA MUNICIPAL DE TABOCAS DO BREJO VELHO

PRAÇA MUNICIPAL, Nº 86

CENTRO

TABOCAS DO BREJO VELHO - BA

CNPJ: 13.655.659/0001-28

## Demonstrativo de Receita Orçamentária e Extra

Mês: Maio

Ano: 2019

Órgão: (Todos)

Desonciderar Incorporações ( Exceto Fundos): (Todos)

Número Receita	Descrição	Prevista	Arrec. no Mês	Arrec. até o Mês	Dif. para Mais	Dif. para Menos
1.7.1.8.03.4.1.00.00.02	Organização dos Serviços de Assist. Farmacêutica no SUS	0,00	6.000,00	6.000,00	6.000,00	0,00
1.7.1.8.05.0.0.00.00.00	Transferências de Recursos do Fundo Nacional do Desenvolvimento da Educação -	826.150,30	65.211,50	252.580,44	0,00	573.569,86
1.7.1.8.05.1.0.00.00.00	Transferências do Salário-Educação	383.224,30	25.537,06	149.102,77	0,00	234.121,53
1.7.1.8.05.1.0.00.00.01	Transferência Salário Educação - QSE - Principal	383.224,30	25.537,06	149.102,77	0,00	234.121,53
1.7.1.8.05.2.0.00.00.00	Transferências Diretas do FNDE referentes ao Programa Dinheiro Direto na	16.420,00	6.450,00	6.450,00	0,00	9.970,00
1.7.1.8.05.2.0.00.00.01	Transferencia Diretas do FNDE referentes ao Programa Dinheiro Direto na	16.420,00	6.450,00	6.450,00	0,00	9.970,00
1.7.1.8.05.3.0.00.00.00	Transferências Diretas do FNDE referentes ao Programa Nacional de Alimentação	237.958,00	19.036,80	76.147,20	0,00	161.810,80
1.7.1.8.05.3.1.00.00.00	Transferências Diretas do FNDE referentes ao Programa Nacional de	237.958,00	19.036,80	76.147,20	0,00	161.810,80
1.7.1.8.05.3.1.00.00.01	PNAE - Fundamental	164.160,00	13.485,60	53.942,40	0,00	110.217,60
1.7.1.8.05.3.1.00.00.02	PNAE - Pré Escola	40.680,00	2.968,00	11.872,00	0,00	28.808,00
1.7.1.8.05.3.1.00.00.03	PNAE - Mais Educação	5.800,00	0,00	0,00	0,00	5.800,00
1.7.1.8.05.3.1.00.00.04	PNAE - CRECHE	16.950,00	1.968,80	7.875,20	0,00	9.074,80
1.7.1.8.05.3.1.00.00.05	PNAE - EJA	10.368,00	614,40	2.457,60	0,00	7.910,40
1.7.1.8.05.4.0.00.00.00	Transferências Diretas do FNDE referentes ao Programa Nacional de Apoio ao	188.548,00	14.187,64	20.880,47	0,00	167.667,53
1.7.1.8.05.4.1.00.00.00	Transferências Diretas do FNDE referentes ao Programa Nacional de Apoio ao	188.548,00	14.187,64	20.880,47	0,00	167.667,53
1.7.1.8.05.4.1.00.00.01	PNATE - Fundamental	132.340,00	0,00	0,00	0,00	132.340,00
1.7.1.8.05.4.1.00.00.02	PNATE - Infantil	15.866,00	1.777,90	3.555,80	0,00	12.310,20
1.7.1.8.05.4.1.00.00.03	PNATE - Médio	40.342,00	12.409,74	17.324,67	0,00	23.017,33
1.7.1.8.06.0.0.00.00.00	Transferência Financeira do ICMS - Desoneração - L.C. Nº 87/96	11.480,00	0,00	0,00	0,00	11.480,00
1.7.1.8.06.1.0.00.00.00	Transferência Financeira do ICMS - Desoneração - L.C. Nº 87/96	11.480,00	0,00	0,00	0,00	11.480,00
1.7.1.8.06.1.1.00.00.00	Transferência Financeira do ICMS - Desoneração - L.C. Nº 87/96 - Principal	11.480,00	0,00	0,00	0,00	11.480,00
1.7.1.8.06.1.1.00.00.01	Transf. Finan. do ICMS - Desoneração - L.C Nº87/96 - Principal	11.480,00	0,00	0,00	0,00	11.480,00
1.7.1.8.09.1.1.00.00.00	Transferência de Recursos da Complementação da União ao FUNDEB - Principal	2.683.120,00	146.641,32	1.144.208,86	0,00	1.538.911,14
1.7.1.8.09.1.1.01.00.00	Transf. de Rec. da Complementação da União ao FUNDEB - Principal	2.683.120,00	146.641,32	1.144.208,86	0,00	1.538.911,14
1.7.1.8.12.0.0.00.00.00	Transferências de Recursos do Fundo Nacional de Assistência Social - FNAS	474.585,00	29.740,28	139.625,31	0,00	334.959,69
1.7.1.8.12.1.0.00.00.00	Transferências de Recursos do Fundo Nacional de Assistência Social - FNAS	474.585,00	29.740,28	139.625,31	0,00	334.959,69
1.7.1.8.12.1.1.01.00.00	Transf de Recursos-FNAS - Programas	60.000,00	0,00	0,00	0,00	60.000,00
1.7.1.8.12.1.1.01.00.01	Componente - Prog. Primeira Infância no SUAS	60.000,00	0,00	0,00	0,00	60.000,00
1.7.1.8.12.1.1.04.00.00	Transf. de Recursos-FNAS-Bloco da Proteção Social Básica	307.200,00	22.800,00	109.950,00	0,00	197.250,00



# PREFEITURA MUNICIPAL DE TABOCAS DO BREJO VELHO

PRAÇA MUNICIPAL, Nº 86

CENTRO

TABOCAS DO BREJO VELHO - BA

CNPJ: 13.655.659/0001-28

## Demonstrativo de Receita Orçamentária e Extra

Mês: Maio

Ano: 2019

Órgão: (Todos)

Desoncidar Incorporações ( Exceto Fundos): (Todos)

Número Receita	Descrição	Prevista	Arrec. no Mês	Arrec. até o Mês	Dif. para Mais	Dif. para Menos
1.7.1.8.12.1.1.04.00.01	Componente - Serv. de Convivência e Fortalecimento de Vínculos	170.800,00	12.300,00	61.950,00	0,00	108.850,00
1.7.1.8.12.1.1.04.00.02	Componente - Piso Básico Variável III - Equipe Volante	62.000,00	4.500,00	18.000,00	0,00	44.000,00
1.7.1.8.12.1.1.04.00.03	Componente - Piso Básico Fixo	74.400,00	6.000,00	30.000,00	0,00	44.400,00
1.7.1.8.12.1.1.05.00.00	Transf. de Recursos-FNAS-Bloco da Gestão do SUAS	28.890,00	0,00	2.261,87	0,00	26.628,13
1.7.1.8.12.1.1.05.00.01	Componente - Índice de Gestão Descentralizada do SUAS	28.890,00	0,00	2.261,87	0,00	26.628,13
1.7.1.8.12.1.1.06.00.00	Transf. de Recursos-FNAS-Bloco da Gestão do Prog Bolsa Família e do Cad	78.495,00	6.940,28	27.413,44	0,00	51.081,56
1.7.1.8.12.1.1.06.00.01	Índice de Gestão Descentralizada - IGDBF	78.495,00	6.940,28	27.413,44	0,00	51.081,56
1.7.1.8.99.0.0.00.00.00	Outras Transferências da União	12.890,00	0,00	0,00	0,00	12.890,00
1.7.1.8.99.1.0.00.00.00	Outras Transferências da União	12.890,00	0,00	0,00	0,00	12.890,00
1.7.1.8.99.1.1.00.00.00	Outras Transferências da União - Principal	12.890,00	0,00	0,00	0,00	12.890,00
1.7.1.8.99.1.1.00.00.01	FEX - Comp. Financ. Esforço Exportador	12.890,00	0,00	0,00	0,00	12.890,00
1.7.2.0.00.0.0.00.00.00	Transferências dos Estados e do Distrito Federal e de suas Entidades	4.085.593,40	461.586,69	2.007.921,01	0,00	2.077.672,39
1.7.2.8.00.0.0.00.00.00	Transferências dos Estados - Específica E/M	4.085.593,40	461.586,69	2.007.921,01	0,00	2.077.672,39
1.7.2.8.01.0.0.00.00.00	Participação na Receita dos Estados	3.285.720,40	322.272,20	1.691.112,21	0,00	1.594.608,19
1.7.2.8.01.1.0.00.00.00	Cota-Parte do ICMS	3.100.250,00	299.953,19	1.600.320,87	0,00	1.499.929,13
1.7.2.8.01.1.1.00.00.00	Cota-Parte do ICMS - Principal	3.100.250,00	299.953,19	1.600.320,87	0,00	1.499.929,13
1.7.2.8.01.2.0.00.00.00	Cota-Parte do IPVA	123.850,00	19.614,50	69.717,02	0,00	54.132,98
1.7.2.8.01.2.1.00.00.00	Cota-Parte do IPVA - Principal	123.850,00	19.614,50	69.717,02	0,00	54.132,98
1.7.2.8.01.3.0.00.00.00	Cota-Parte do IPI - Municípios	32.100,00	2.704,51	13.676,58	0,00	18.423,42
1.7.2.8.01.3.1.00.00.00	Cota-Parte do IPI - Municípios - Principal	32.100,00	2.704,51	13.676,58	0,00	18.423,42
1.7.2.8.01.4.0.00.00.00	Cota-Parte da Contribuição de Intervenção no Domínio Econômico	29.520,40	0,00	7.397,74	0,00	22.122,66
1.7.2.8.01.4.1.00.00.00	Cota-Parte da Contribuição de Intervenção no Domínio Econômico - Principal	29.520,40	0,00	7.397,74	0,00	22.122,66
1.7.2.8.03.0.0.00.00.00	Transferência de Recursos do Estado para Programas de Saúde - Repasse Fundo a	632.020,00	123.114,49	295.208,80	0,00	336.811,20
1.7.2.8.03.1.0.00.00.00	Transferência de Recursos do Estado para Programas de Saúde - Repasse Fundo a	632.020,00	123.114,49	295.208,80	0,00	336.811,20
1.7.2.8.03.1.1.00.00.00	Transferência de Recursos do Estado para Programas de Saúde - Repasse Fundo	632.020,00	123.114,49	295.208,80	0,00	336.811,20
1.7.2.8.03.1.1.00.00.01	PSF - Normal - Prog. Saúde da Família - Incentivo	108.000,00	27.000,00	63.000,00	0,00	45.000,00
1.7.2.8.03.1.1.00.00.02	SIA - Normal	78.000,00	9.289,57	30.942,57	0,00	47.057,43
1.7.2.8.03.1.1.00.00.03	SAMU - ESTADO	132.300,00	43.838,00	98.635,50	0,00	33.664,50
1.7.2.8.03.1.1.00.00.04	AIH/SUS - Estado	308.720,00	42.986,92	102.630,73	0,00	206.089,27



# PREFEITURA MUNICIPAL DE TABOCCAS DO BREJO VELHO

PRAÇA MUNICIPAL, Nº 86

CENTRO

TABOCCAS DO BREJO VELHO - BA

CNPJ: 13.655.659/0001-28

## Demonstrativo de Receita Orçamentária e Extra

Mês: Maio

Ano: 2019

Órgão: (Todos)

Desoncidar Incorporações ( Exceto Fundos): (Todos)

Número Receita	Descrição	Prevista	Arrec. no Mês	Arrec. até o Mês	Dif. para Mais	Dif. para Menos
1.7.2.8.03.1.1.00.00.99	Outras Transferencias do SUS Estado - Repasse Fundo a Fundo	5.000,00	0,00	0,00	0,00	5.000,00
1.7.2.8.10.0.0.00.00.00	Transferência de Convênios dos Estados e do Distrito Federal e de Suas Entidades	90.100,00	0,00	0,00	0,00	90.100,00
1.7.2.8.10.2.0.00.00.00	Transferências de Convênio dos Estados Destinadas a Programas de Educação	90.100,00	0,00	0,00	0,00	90.100,00
1.7.2.8.10.2.1.00.00.00	Transferências de Convênio dos Estados Destinadas a Programas de Educação -	90.100,00	0,00	0,00	0,00	90.100,00
1.7.2.8.10.2.1.00.00.01	Programa Estadual de Transporte Escolar - PETE	90.100,00	0,00	0,00	0,00	90.100,00
1.7.2.8.99.0.0.00.00.00	Outras Transferências dos Estados	77.753,00	16.200,00	21.600,00	0,00	56.153,00
1.7.2.8.99.1.0.00.00.00	Outras Transferências dos Estados	77.753,00	16.200,00	21.600,00	0,00	56.153,00
1.7.2.8.99.1.1.00.00.00	Outras Transferências dos Estados - Principal	77.753,00	16.200,00	21.600,00	0,00	56.153,00
1.7.2.8.99.1.1.00.00.01	Cota FIES	5.000,00	0,00	0,00	0,00	5.000,00
1.7.2.8.99.1.1.00.00.02	FCBA - fundo de Cultura da Bahia	8.288,00	0,00	0,00	0,00	8.288,00
1.7.2.8.99.1.1.00.00.03	Centro de Ref. de Assistencia Social - CRAS/PBFI	12.625,00	0,00	0,00	0,00	12.625,00
1.7.2.8.99.1.1.00.00.04	Benefícios Eventuais - BE	6.000,00	3.000,00	4.000,00	0,00	2.000,00
1.7.2.8.99.1.1.00.00.05	Serv. de Convivência e Fortalecimento de Vínculos - SCFV	19.350,00	6.450,00	8.600,00	0,00	10.750,00
1.7.2.8.99.1.1.00.00.06	Piso Básico Fixo - PBF	20.250,00	0,00	0,00	0,00	20.250,00
1.7.2.8.99.1.1.00.00.07	Piso Básico Família - PBF/CRAS Estadual	6.240,00	6.750,00	9.000,00	2.760,00	0,00
1.7.5.0.00.0.0.00.00.00	Transferências de Outras Instituições Públicas	6.750.840,00	618.092,01	2.736.508,86	0,00	4.014.331,14
1.7.5.8.00.0.0.00.00.00	Transferências de Outras Instituições Públicas - Específica E/M	6.750.840,00	618.092,01	2.736.508,86	0,00	4.014.331,14
1.7.5.8.01.0.0.00.00.00	Transferências de Recursos do Fundo de Manutenção e Desenvolvimento da	6.750.840,00	618.092,01	2.736.508,86	0,00	4.014.331,14
1.7.5.8.01.1.0.00.00.00	Transferências de Recursos do Fundo de Manutenção e Desenvolvimento da	6.750.840,00	618.092,01	2.736.508,86	0,00	4.014.331,14
1.7.5.8.01.1.1.00.00.00	Transferências de Recursos do Fundo de Manutenção e Desenvolvimento da	6.750.840,00	618.092,01	2.736.508,86	0,00	4.014.331,14
1.9.0.0.00.0.0.00.00.00	Outras Receitas Correntes	12.921,19	0,00	69.681,41	56.760,22	0,00
1.9.1.0.00.0.0.00.00.00	Multas Administrativas, Contratuais e Judiciais	9.632,72	0,00	1.130,00	0,00	8.502,72
1.9.1.0.07.0.0.00.00.00	Multas Aplicadas pelos Tribunais de Contas	9.632,72	0,00	1.130,00	0,00	8.502,72
1.9.1.0.07.1.0.00.00.00	Multas Aplicadas pelos Tribunais de Contas	9.632,72	0,00	1.130,00	0,00	8.502,72
1.9.1.0.07.1.1.00.00.00	Multas Aplicadas pelos Tribunais de Contas - Principal	9.632,72	0,00	0,00	0,00	9.632,72
1.9.1.0.07.1.3.01.00.00	Multas Aplicadas P/ Tribunal de Contas - Divida Ativa	0,00	0,00	1.000,00	1.000,00	0,00
1.9.1.0.07.1.4.01.00.00	Multas Aplicadas P/ Tribun. Contas - Multas e Juros Div. Ativa	0,00	0,00	130,00	130,00	0,00
1.9.2.0.00.0.0.00.00.00	Indenizações, Restituições e Ressarcimentos	2.253,05	0,00	68.546,41	66.293,36	0,00
1.9.2.1.00.0.0.00.00.00	Indenizações	2.253,05	0,00	68.546,41	66.293,36	0,00



# PREFEITURA MUNICIPAL DE TABOCCAS DO BREJO VELHO

PRAÇA MUNICIPAL, Nº 86

CENTRO

TABOCCAS DO BREJO VELHO - BA

CNPJ: 13.655.659/0001-28

## Demonstrativo de Receita Orçamentária e Extra

Mês: Maio

Ano: 2019

Órgão: (Todos)

Desoncederar Incorporações ( Exceto Fundos): (Todos)

Número Receita	Descrição	Prevista	Arrec. no Mês	Arrec. até o Mês	Dif. para Mais	Dif. para Menos
1.9.2.1.99.0.0.00.00.00	Agrega recursos recebidos como ressarcimento por danos causados ao patrimônio	2.253,05	0,00	68.546,41	66.293,36	0,00
1.9.2.1.99.1.0.00.00.00	Outras Indenizações	2.253,05	0,00	68.546,41	66.293,36	0,00
1.9.2.1.99.1.1.00.00.00	Outras Indenizações - Principal	2.253,05	0,00	68.546,41	66.293,36	0,00
1.9.9.0.00.0.0.00.00.00	Demais Receitas Correntes	1.035,42	0,00	5,00	0,00	1.030,42
1.9.9.0.99.0.0.00.00.00	Outras Receitas	1.035,42	0,00	5,00	0,00	1.030,42
1.9.9.0.99.1.0.00.00.00	Outras Receitas - Primárias	1.035,42	0,00	5,00	0,00	1.030,42
1.9.9.0.99.1.1.00.00.00	Outras Receitas - Primárias - Principal	1.035,42	0,00	5,00	0,00	1.030,42
2.0.0.0.00.0.0.00.00.00	Receitas de Capital	3.475.783,48	76.029,74	285.492,33	0,00	3.190.291,15
2.2.0.0.00.0.0.00.00.00	Alienação de Bens	60.000,00	0,00	0,00	0,00	60.000,00
2.2.1.0.00.0.0.00.00.00	Alienação de Bens Móveis	60.000,00	0,00	0,00	0,00	60.000,00
2.2.1.3.00.0.0.00.00.00	Alienação de Bens Móveis e Semoventes	60.000,00	0,00	0,00	0,00	60.000,00
2.2.1.3.00.1.0.00.00.00	Alienação de Bens Móveis e Semoventes	60.000,00	0,00	0,00	0,00	60.000,00
2.2.1.3.00.1.1.00.00.00	Alienação de Bens Móveis e Semoventes - Principal	60.000,00	0,00	0,00	0,00	60.000,00
2.2.1.3.00.1.1.00.00.01	Alienação de Veiculos	60.000,00	0,00	0,00	0,00	60.000,00
2.4.0.0.00.0.0.00.00.00	Transferências de Capital	3.415.783,48	76.029,74	285.492,33	0,00	3.130.291,15
2.4.1.0.00.0.0.00.00.00	Transferências da União e de suas Entidades	3.259.603,48	76.029,74	76.029,74	0,00	3.183.573,74
2.4.1.8.00.0.0.00.00.00	Transferências da União	3.259.603,48	76.029,74	76.029,74	0,00	3.183.573,74
2.4.1.8.04.0.0.00.00.00	Transf de Rec do Sistema Único de Saúde - SUS - Bloco Investim na Rede de Serv	450.000,00	0,00	0,00	0,00	450.000,00
2.4.1.8.04.1.0.00.00.00	Transferências de Recursos do Sistema Único de Saúde - SUS destinados à	200.000,00	0,00	0,00	0,00	200.000,00
2.4.1.8.04.1.0.00.00.01	Estruturação da Rede Serv. Atenção Básica de Saúde	200.000,00	0,00	0,00	0,00	200.000,00
2.4.1.8.04.2.0.00.00.00	Transferências de Recursos do Sistema Único de Saúde - SUS destinados à	250.000,00	0,00	0,00	0,00	250.000,00
2.4.1.8.04.2.0.00.00.01	Estruturação da Rede Serv. Atenção Especializada em Saúde	250.000,00	0,00	0,00	0,00	250.000,00
2.4.1.8.05.0.0.00.00.00	Transferências de Recursos Destinados a Programas de Educação	0,00	76.029,74	76.029,74	76.029,74	0,00
2.4.1.8.05.1.0.00.00.00	Transferências de Recursos Destinados a Programas de Educação	0,00	76.029,74	76.029,74	76.029,74	0,00
2.4.1.8.05.1.1.00.00.00	Transferências de Recursos Destinados a Programas de Educação - Principal	0,00	76.029,74	76.029,74	76.029,74	0,00
2.4.1.8.05.1.1.00.00.01	PAR - Plano de Ação Articuladas - Aquisição de Equipamentos	0,00	76.029,74	76.029,74	76.029,74	0,00
2.4.1.8.10.0.0.00.00.00	Transferência de Convênios da União e de suas Entidades	2.809.603,48	0,00	0,00	0,00	2.809.603,48
2.4.1.8.10.1.0.00.00.00	Transferências de Convênio da União para o Sistema Único de Saúde - SUS	200.000,00	0,00	0,00	0,00	200.000,00
2.4.1.8.10.1.1.00.00.00	Transferências de Convênio da União para o Sistema Único de Saúde - SUS -	200.000,00	0,00	0,00	0,00	200.000,00



# PREFEITURA MUNICIPAL DE TABOCAS DO BREJO VELHO

PRAÇA MUNICIPAL, Nº 86

CENTRO

TABOCAS DO BREJO VELHO - BA

CNPJ: 13.655.659/0001-28

## Demonstrativo de Receita Orçamentária e Extra

Mês: Maio

Ano: 2019

Órgão: (Todos)

Desoncederar Incorporações ( Exceto Fundos): (Todos)

Número Receita	Descrição	Prevista	Arrec. no Mês	Arrec. até o Mês	Dif. para Mais	Dif. para Menos
2.4.1.8.10.1.1.00.00.01	Reforma de Unidade de Atenção Esp. em Saúde	200.000,00	0,00	0,00	0,00	200.000,00
2.4.1.8.10.2.0.00.00.00	Transferências de Convênio da União destinadas a Programas de Educação	1.693.523,92	0,00	0,00	0,00	1.693.523,92
2.4.1.8.10.2.1.00.00.00	Transferências de Convênio da União destinadas a Programas de Educação -	1.693.523,92	0,00	0,00	0,00	1.693.523,92
2.4.1.8.10.2.1.00.00.03	Construção de Quadra Coberta Escola Manoel Messias - SEDE	137.800,00	0,00	0,00	0,00	137.800,00
2.4.1.8.10.2.1.00.00.04	Construção de Escola TIPO C Creche	164.239,09	0,00	0,00	0,00	164.239,09
2.4.1.8.10.2.1.00.00.05	Construção de Quadra na Escola Reino da Alegria	25.440,00	0,00	0,00	0,00	25.440,00
2.4.1.8.10.2.1.00.00.06	Construção de Quadra Coberta na Localidade do Povoado	169.600,00	0,00	0,00	0,00	169.600,00
2.4.1.8.10.2.1.00.00.07	Convênio FNDE Construção Escola Cabiceirinha	233.200,00	0,00	0,00	0,00	233.200,00
2.4.1.8.10.2.1.00.00.08	Construção de Quadra na Localidade de Lagoa Grande	53.000,00	0,00	0,00	0,00	53.000,00
2.4.1.8.10.2.1.00.00.09	Aquisição de Imobiliario Para Escolas	292.560,00	0,00	0,00	0,00	292.560,00
2.4.1.8.10.2.1.00.00.91	Cobertura de quadra escolar pequena - Projeto FNDE	186.585,38	0,00	0,00	0,00	186.585,38
2.4.1.8.10.2.1.00.00.92	Quadra escolar coberta com vestiário - Projeto FNDE	210.616,40	0,00	0,00	0,00	210.616,40
2.4.1.8.10.2.1.00.00.93	Espaço educacionais - 06 Salas	220.483,05	0,00	0,00	0,00	220.483,05
2.4.1.8.10.9.0.00.00.00	Outras Transferências de Convênios da União	916.079,56	0,00	0,00	0,00	916.079,56
2.4.1.8.10.9.1.00.00.00	Outras Transferências de Convênios da União - Principal	916.079,56	0,00	0,00	0,00	916.079,56
2.4.1.8.10.9.1.00.00.02	Calçamento das Vias Públicas do Bairro de Taboquinha	82.870,80	0,00	0,00	0,00	82.870,80
2.4.1.8.10.9.1.00.00.03	Calçamento das Vias Públicas da localidade de Olho D'agua	104.537,20	0,00	0,00	0,00	104.537,20
2.4.1.8.10.9.1.00.00.04	Construção do CRAS	57.240,00	0,00	0,00	0,00	57.240,00
2.4.1.8.10.9.1.00.00.05	Calçamento das Vias Publicas no municipio	106.000,00	0,00	0,00	0,00	106.000,00
2.4.1.8.10.9.1.00.00.92	Implantação e modernização de infraestrutura esportiva	132.500,00	0,00	0,00	0,00	132.500,00
2.4.1.8.10.9.1.00.00.93	Implantação de pavimentação em paralelepípedos em ruas no municipio de	275.600,00	0,00	0,00	0,00	275.600,00
2.4.1.8.10.9.1.00.00.99	Pavimentação de ruas no Município de Tabocas do Brejo Velho - Bahia	157.331,56	0,00	0,00	0,00	157.331,56
2.4.2.0.00.0.0.00.00.00	Transferências dos Estados e do Distrito Federal e de suas Entidades	156.180,00	0,00	209.462,59	53.282,59	0,00
2.4.2.8.00.0.0.00.00.00	Transferências dos Estados, Distrito Federal, e de suas Entidades	156.180,00	0,00	209.462,59	53.282,59	0,00
2.4.2.8.10.0.0.00.00.00	Transferências de Convênios dos Estados e do Distrito Federal e de suas Entidades	156.180,00	0,00	209.462,59	53.282,59	0,00
2.4.2.8.10.1.0.00.00.00	Transferências de Convênios dos Estados para o Sistema Único de Saúde - SUS	50.000,00	0,00	0,00	0,00	50.000,00
2.4.2.8.10.1.1.00.00.00	Transferências de Convênios dos Estados para o Sistema Único de Saúde - SUS -	50.000,00	0,00	0,00	0,00	50.000,00
2.4.2.8.10.2.0.00.00.00	Transferências de Convênios dos Estados destinadas a Programas de Educação	50.000,00	0,00	0,00	0,00	50.000,00
2.4.2.8.10.2.1.00.00.00	Transferências de Convênios dos Estados destinadas a Programas de Educação -	50.000,00	0,00	0,00	0,00	50.000,00



# PREFEITURA MUNICIPAL DE TABOCAS DO BREJO VELHO

PRAÇA MUNICIPAL, Nº 86

CENTRO

TABOCAS DO BREJO VELHO - BA

CNPJ: 13.655.659/0001-28

## Demonstrativo de Receita Orçamentária e Extra

Mês: Maio

Ano: 2019

Órgão: (Todos)

Desoncidar Incorporações ( Exceto Fundos): (Todos)

Número Receita	Descrição	Prevista	Arrec. no Mês	Arrec. até o Mês	Dif. para Mais	Dif. para Menos
2.4.2.8.10.9.0.00.00.00	Outras Transferências de Convênio dos Estados	56.180,00	0,00	209.462,59	153.282,59	0,00
2.4.2.8.10.9.1.00.00.00	Outras Transferências de Convênio dos Estados - Principal	56.180,00	0,00	209.462,59	153.282,59	0,00
9.0.0.0.00.0.0.00.00.00	DEDUÇÕES DA RECEITA CORRENTE	-3.733.343,20	-305.791,05	-1.450.566,36	0,00	-5.183.909,56
9.7.1.8.01.2.1.00.00.00	Dedução de Receita para a Formação do FUNDEB - FPM	-3.072.170,00	-241.874,70	-1.116.442,95	0,00	-4.188.612,95
9.7.1.8.01.5.1.00.00.00	Dedução de Receita para a Formação do FUNDEB - ITR	-7.637,20	-2,90	-116,22	0,00	-7.753,42
9.7.1.8.06.1.1.00.00.00	Dedução de Receita para a Formação do FUNDEB - ICMS desoneração - LC 87/96	-2.296,00	0,00	0,00	0,00	-2.296,00
9.7.2.8.01.1.1.00.00.00	Dedução da Receita para Formação do FUNDEB - ICMS	-620.050,00	-59.990,62	-320.064,09	0,00	-940.114,09
9.7.2.8.01.2.1.00.00.00	Dedução da Receita para Formação do FUNDEB - IPVA	-24.770,00	-3.922,83	-13.943,10	0,00	-38.713,10
9.7.2.8.01.3.1.00.00.00	Dedução da Receita para Formação do FUNDEB - IPI - Exportação	-6.420,00	0,00	0,00	0,00	-6.420,00
		<b>39.826.000,00</b>	<b>2.782.591,16</b>	<b>13.724.292,49</b>		
<b>02 - RECEITA EXTRA</b>						
1.1.3.1.1.04.02.00.00.01	Antecipação Pagamentos Parcial - Cont.Eventos Artisticos	0,00	0,00	56.056,00	0,00	0,00
1.1.3.8.3.02.00.00.01.00	Salário Família - Prefeitura	0,00	6.016,14	27.607,73	0,00	0,00
1.1.3.8.3.02.00.00.02.00	Salário Família - FMS	0,00	3.457,74	17.620,98	0,00	0,00
1.1.3.8.3.02.00.00.04.00	Salário Família - FMAS	0,00	229,60	918,40	0,00	0,00
1.1.3.8.3.03.00.00.01.00	Salário Maternidade - Prefeitura	0,00	3.038,25	10.422,92	0,00	0,00
1.1.3.8.3.03.00.00.02.00	Salário Maternidade - FMS	0,00	3.547,67	18.601,93	0,00	0,00
1.1.3.8.3.03.00.00.04.00	Salário Maternidade - FMAS	0,00	998,00	2.994,00	0,00	0,00
2.1.8.8.1.01.10.00.01.00	Pensão Alimentícia - Prefeitura	0,00	433,92	2.169,60	0,00	0,00
2.1.8.8.1.01.10.00.02.00	Pensão Alimentícia - FMS	0,00	529,55	2.647,75	0,00	0,00
2.1.8.8.1.01.13.00.01.00	Contribuição Sindical - Prefeitura	0,00	4.731,48	24.157,94	0,00	0,00
2.1.8.8.1.01.13.00.02.00	Contribuição Sindical - FMS	0,00	926,94	4.113,44	0,00	0,00
2.1.8.8.1.01.15.00.03.01	Empréstimo Consignado CEF - Prefeitura	0,00	30.766,47	151.737,11	0,00	0,00
2.1.8.8.1.01.15.00.03.02	Empréstimo Consignado CEF - FMS	0,00	10.289,06	39.392,29	0,00	0,00
2.1.8.8.1.01.15.00.03.03	Empréstimo Consignado CEF - FMAS	0,00	449,98	2.249,90	0,00	0,00
2.1.8.8.1.01.15.00.03.04	Empréstimo Consignado CEF - Legislativo	0,00	11.378,71	56.893,55	0,00	0,00
2.1.8.8.1.03.01.00.00.01	Retenções por Determinação Judicial - Prefeitura	0,00	514,58	1.029,16	0,00	0,00
2.1.8.8.2.01.04.00.01.00	IRRF - Legislativo	0,00	9.310,42	46.532,19	0,00	0,00
2.1.8.8.2.01.08.00.01.00	ISS - Legislativo	0,00	260,00	1.380,00	0,00	0,00



# PREFEITURA MUNICIPAL DE TABOCAS DO BREJO VELHO

PRAÇA MUNICIPAL, Nº 86

CENTRO

TABOCAS DO BREJO VELHO - BA

CNPJ: 13.655.659/0001-28

## Demonstrativo de Receita Orçamentária e Extra

Mês: Maio

Ano: 2019

Órgão: (Todos)

Desonciderar Incorporações ( Exceto Fundos): (Todos)

Número Receita	Descrição	Prevista	Arrec. no Mês	Arrec. até o Mês	Dif. para Mais	Dif. para Menos
2.1.8.8.3.01.02.00.01.01	INSS Servidores - Prefeitura	0,00	67.760,59	327.566,76	0,00	0,00
2.1.8.8.3.01.02.00.01.02	INSS Servidores - FMS	0,00	23.787,57	115.502,00	0,00	0,00
2.1.8.8.3.01.02.00.01.03	INSS Servidores - FMAS	0,00	1.611,72	7.456,12	0,00	0,00
2.1.8.8.3.01.02.00.01.04	INSS Servidores - Legislativo	0,00	6.875,52	32.969,12	0,00	0,00
2.1.8.8.3.01.02.00.02.01	INSS Prest. de Serviços - Prefeitura	0,00	5.456,26	28.969,30	0,00	0,00
2.1.8.8.3.01.02.00.02.01	INSS Prest. de Serviços - Prefeitura	0,00	6.697,28	6.697,28	0,00	0,00
		<b>0,00</b>	<b>199.067,45</b>	<b>985.685,47</b>		
<b>03 - TRANSFERÊNCIA FINANCEIRA</b>						
4.5.1.1.2.02.00.00.00.00	REPASSES RECEBIDOS DO PODER LEGISLATIVO	0,00	126.741,76	633.708,80	0,00	0,00
4.5.1.1.2.02.03.00.00.01	TRANSFERENCIAS RECEBIDAS - FMS	0,00	226.908,23	1.450.031,62	0,00	0,00
4.5.1.1.2.02.03.00.00.02	TRANSFERENCIAS RECEBIDAS - FMAS	0,00	0,00	20.800,00	0,00	0,00
		<b>0,00</b>	<b>353.649,99</b>	<b>2.104.540,42</b>		
<b>Total Geral:</b>		<b>39.826.000,00</b>	<b>3.335.308,60</b>	<b>16.814.518,38</b>		

  
Humberto Pereira da Silva  
Prefeito  
CPF: 378.672.615-91

  
Lucas Renan Santos da Silva  
Tesoureiro  
CPF: 019.666.815-85

  
Léa Carla de Araújo Reis  
Contador (a)  
CRC: 027105/O-0